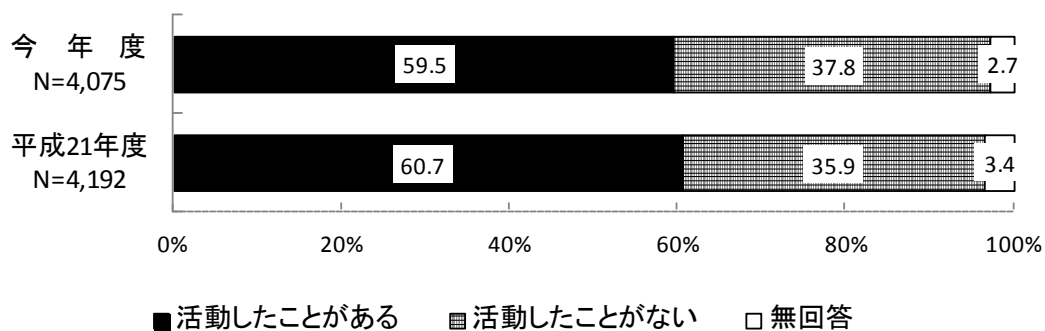


5. 県民活動

5-1. 県民活動の経験

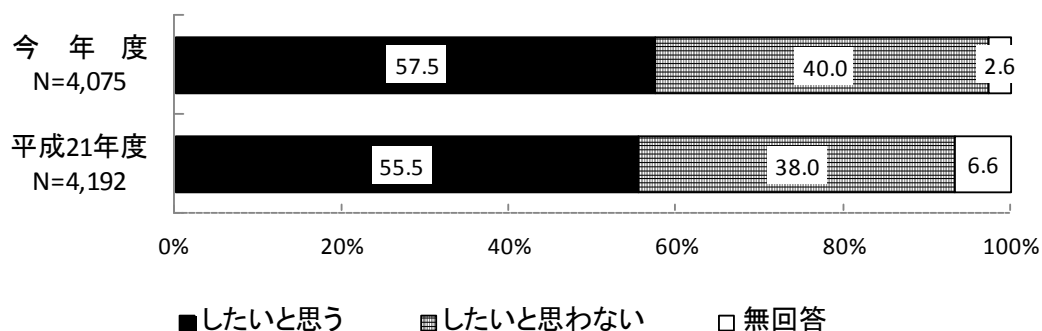
Q 5-1 あなたは、地域の清掃やスポーツ行事、まちづくり、リサイクル、高齢者や障害者のための福祉、子育て支援など、仕事以外で地域や社会のために活動したことがありますか。(〇は1つ)



地域や社会のために、「活動したことがある」が 59.5%、「活動したことがない」が 37.8% となっている。平成 21 年度と比較すると、「活動したことがある」は 1.2 ポイント低下、「活動したことがない」は 1.9 ポイント上昇している。

5-2. 県民活動に関する意欲

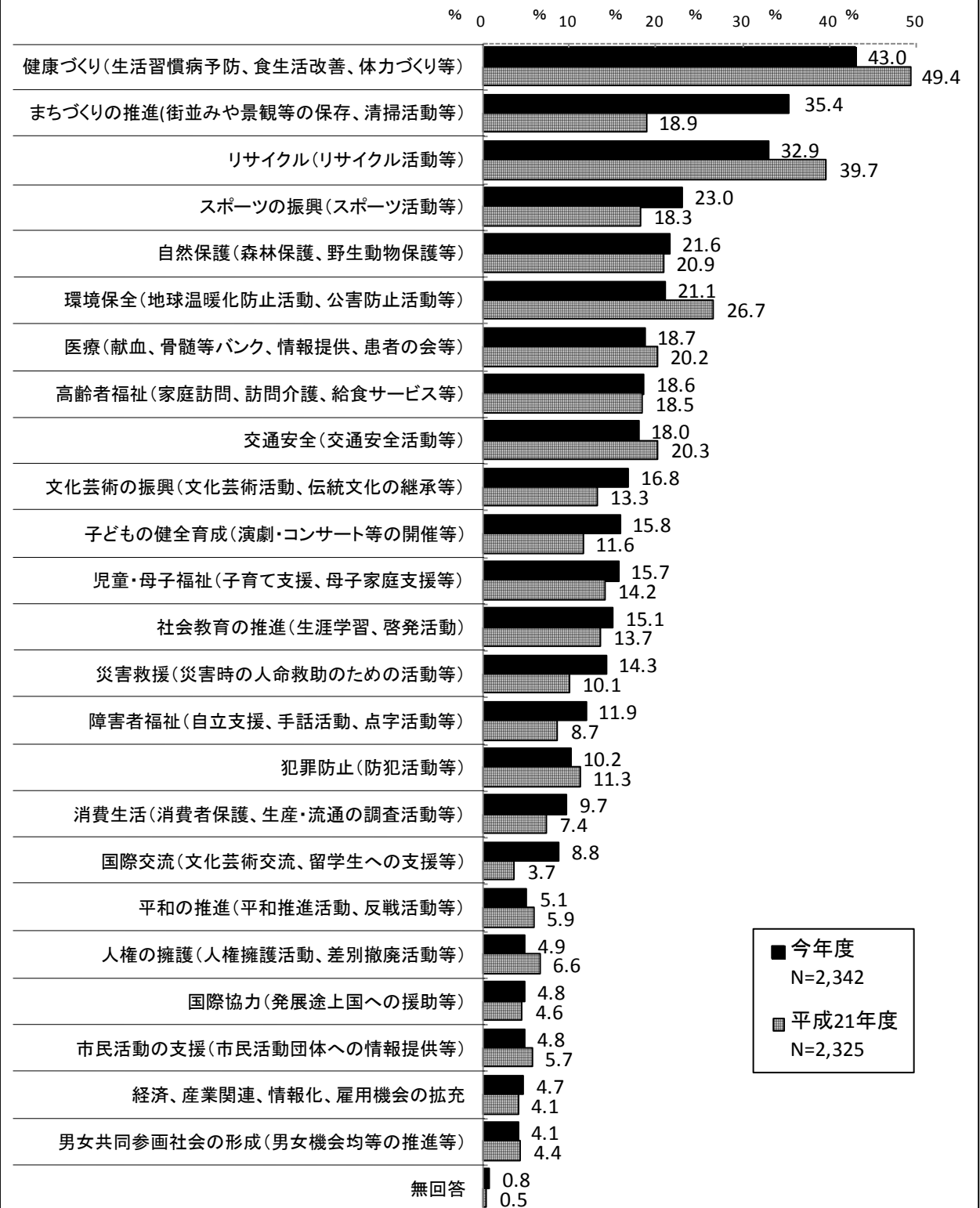
Q 5-2 あなたは、今後このような活動をしたしたいと思いますか。(〇は1つ)



今後、このような活動を「したいと思う」が 57.5%、「したいと思わない」が 40.0% となっている。平成 21 年度と比較すると、「したいと思う」、「したいと思わない」は共に 2.0 ポイント上昇している。

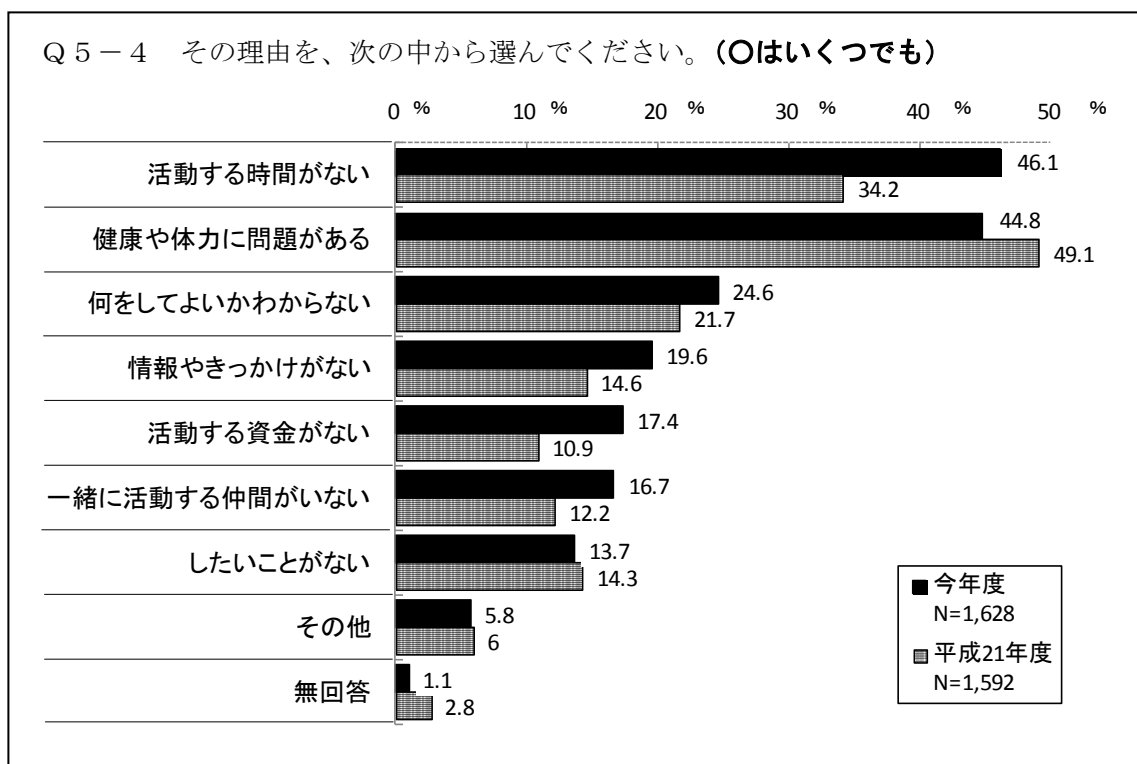
5-3. 県民活動の分野

Q5-3 どのような分野の活動をしたいと思いますか。(〇はいくつでも)



Q 5 - 2 で今後、地域や社会のために、「活動したいと思う」と回答された方に、どのような分野の活動をしたいかと尋ねたところ、「健康づくり（生活習慣病予防、食生活改善、体力づくり等）」が 43.0%と最も高く、次いで、「まちづくりの推進(街並みや景観等の保存、清掃活動等)」(35.4%)、「リサイクル(リサイクル活動等)」(32.9%)などの順となっている。平成 21 年度と比較すると、「まちづくりの推進(街並みや景観等の保存、清掃活動等)」が 16.5 ポイントと最も上昇、次いで「国際交流(文化芸術交流、留学生への支援等)」5.1 ポイント、「スポーツの振興(スポーツ活動等)」4.7 ポイントの上昇となっているが、「リサイクル(リサイクル活動等)」は 6.8 ポイントと最も低下、次いで「健康づくり(生活習慣病予防、食生活改善、体力づくり等)」6.4 ポイント、「環境保全(地球温暖化防止活動、公害防止活動等)」5.6 ポイントの低下となっている。

5 - 4. 県民活動をしたいと思わない理由



Q 5 - 2 で今後、地域や社会のために、「活動したいと思わない」と回答された方に、その理由について尋ねたところ、「活動する時間がない」が 46.1%と最も高く、次いで「健康や体力に問題がある」(44.8%)、「何をしてよいかわからない」(24.6%)、「情報やきっかけがない」(19.6%)などの順となっている。平成 21 年度と比較すると、「活動する時間がない」11.9 ポイント、「活動する資金がない」6.5 ポイントの上昇となっているが、「健康や体力に問題がある」は 4.3 ポイント低下している。