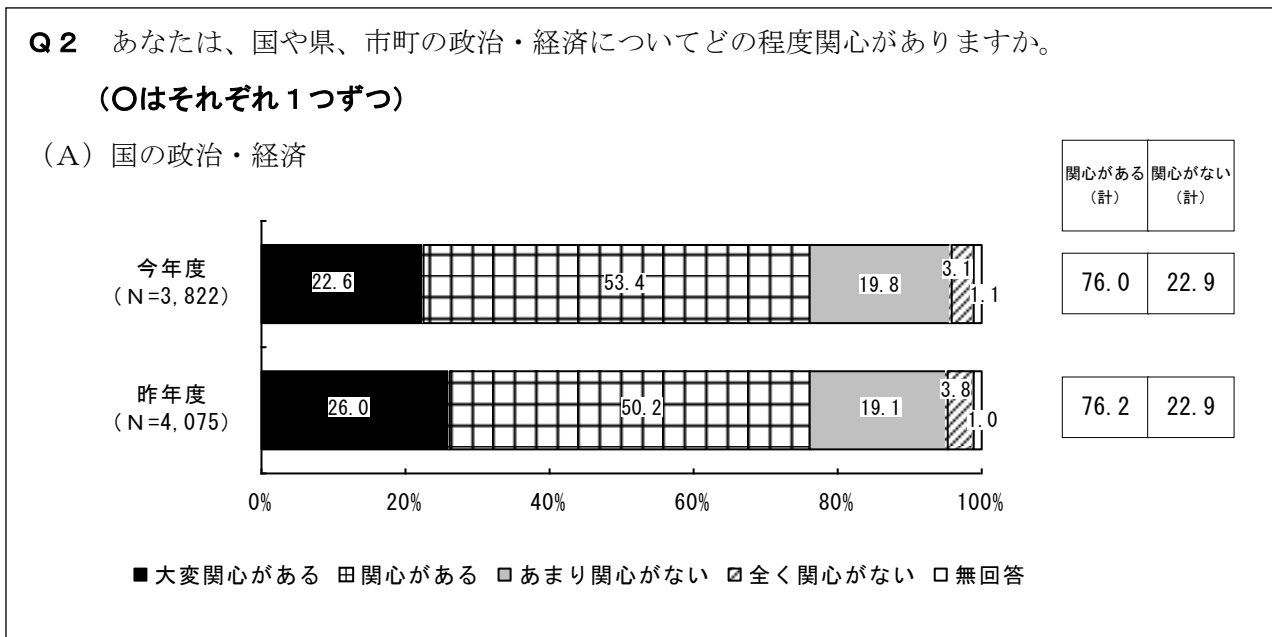


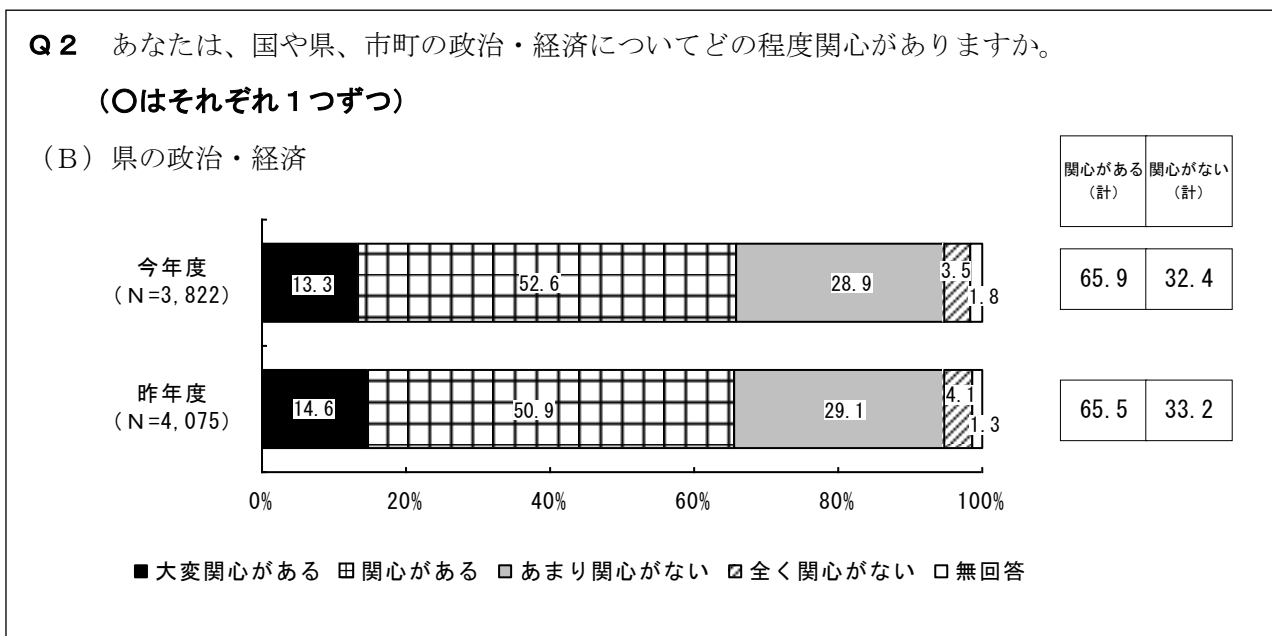
2. 政治や経済への関心

2-1. 国の政治や経済への関心



国の政治・経済に対する関心度は、「大変関心がある」と「関心がある」を合わせた『関心がある(計)』が76.0%、「全く関心がない」と「あまり関心がない」を合わせた『関心がない(計)』が22.9%と、関心を持つ人の割合が高くなっている。昨年度と比較すると、大きな差はみられない。

2-2. 県の政治や経済への関心



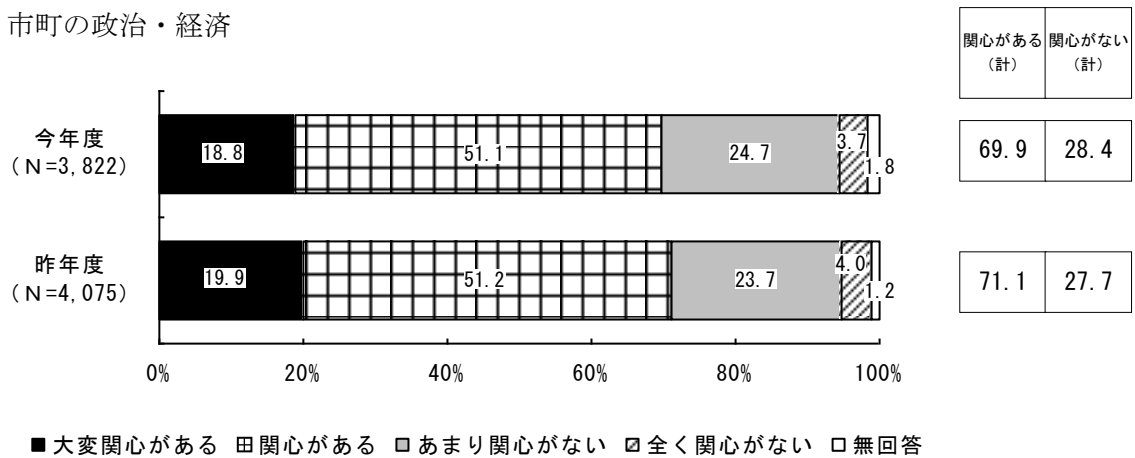
県の政治・経済に対する関心度は、「大変関心がある」と「関心がある」を合わせた『関心がある(計)』が65.9%、「全く関心がない」と「あまり関心がない」を合わせた『関心がない(計)』が32.4%と、関心を持つ人の割合が高くなっている。昨年度と比較すると、大きな差はみられない。

2-3. 市町の政治や経済への関心

Q2 あなたは、国や県、市町の政治・経済についてどの程度関心がありますか。

(○はそれぞれ1つつ)

(C) 市町の政治・経済



市町の政治・経済に対する関心度は、「大変関心がある」と「関心がある」を合わせた『関心がある (計)』が69.9%、「全く関心がない」と「あまり関心がない」を合わせた『関心がない (計)』が28.4%と、関心を持つ人の割合が高くなっている。昨年度と比較すると、『関心がある (計)』は1.2ポイント低下している。