

令和 6 年 度

山口県森林・林業統計要覧



山口県農林水産部森林企画課

山口県のシンボル

県木 アカマツ

県内に広く分布する山口県の代表的な樹種
(県木審査委員会選定 昭和41年9月14日指定)

県花 夏みかんの花

日本では山口県が原産地、芳香あり。
(NHK選定 昭和29年3月22日発表)

県鳥 ナベヅル

周南市八代に飛来、10～3月
(鳥獣審議会選定 昭和39年10月13日指定)

県獣 ホンシュウジカ

県北西部を中心に生息
(鳥獣審議会選定 昭和39年10月13日指定)

県の魚 フク

県内で水揚げされる魚の代表種
(県の魚選定委員会選定 平成元年8月26日指定)

県の石 石灰石、銅鉱石、美祢層群の植物化石

県内に特徴的に産出するあるいは発見された岩石・鉱物・化石
(（一社）日本地質学会選定 平成28年5月10日発表)

県のキノコ ベニヤマタケ(地方名:アカナバ)

秋吉台周辺で2～5月に発生、食用
(山口なばの会選定 平成10年1月15日発表)

利 用 者 の た め に

この統計要覧は、山口県の森林・林業の現況と令和5年度の林業関係諸施策の実績を農林水産部森林企画課、森林整備課、ぶちうまやまぐち推進課、農林水産政策課、環境生活部自然保護課及び農林総合技術センター林業技術部の業務資料をもとに作成しております。

さらに詳細な数値が必要な場合又は疑義のある場合には下記の資料作成部署又は森林企画課林業企画班にお問い合わせください。

各統計の単位は、原則として表右肩に記載してあります。

表中の符号は次のとおりです。

「0」・・・・・・掲載単位以下

「－」・・・・・・該当なし

数字の単位未満は、四捨五入を原則としています。従いまして、総数と内訳の計が一致しない場合があります。

山口県森林・林業の概要・・・・・・・・・・森林企画課林業企画班 (083-933-3464) 統計表

I	森林の現況・・・・・・・・・・	森林企画課林業企画班	(083-933-3464)
II	森林計画・・・・・・・・・・	〃	
III	森林整備地域活動支援交付金事業・・	〃	
IV	やまぐち森林づくり県民税関連事業・・	〃	
		森林企画課事業体支援班	(083-933-3460)
		森林整備課造林保護班	(083-933-3485)
V	造林・・・・・・・・・・	〃	
VI	林産物生産・・・・・・・・・・	森林企画課林業企画班	(083-933-3464)
		森林企画課事業体支援班	(083-933-3460)
VII	林業・木材産業施設等整備・・	森林企画課林業企画班	(083-933-3464)
VIII	森林組合・・・・・・・・・・	農林水産政策課団体指導班	(083-933-3520)
IX	林業金融・・・・・・・・・・	ぶちうまやまぐち推進課 市場・金融班	(083-933-3360)
X	森林被害・・・・・・・・・・	森林整備課造林保護班	(083-933-3485)
XI	林業普及・・・・・・・・・・	森林企画課事業体支援班	(083-933-3460)
XII	林道・・・・・・・・・・	森林整備課治山林道班	(083-933-3491)
XIII	治山・・・・・・・・・・	〃	
XIV	保安林・・・・・・・・・・	森林整備課林地保全班	(083-933-3480)
XV	林地開発・・・・・・・・・・	〃	
XVI	自然保護・・・・・・・・・・	自然保護課自然・野生生物保護班	(083-933-3050)
XVII	鳥獣保護・・・・・・・・・・	〃	
XVIII	自然公園・・・・・・・・・・	自然保護課自然共生推進班	(083-933-3060)
XX	研究・研修等・・・・・・・・・・	農林総合技術センター農林業技術部	(0835-28-1211)
XX	林務関係行政機構・・・・・・・・・・	森林企画課林業振興班	(083-933-3450)
XXI	令和6年度決算額・・・・・・・・・・	〃	

目次

山口県森林・林業の概要

1 森林資源の現況	1
(1) 土地利用	1
(2) 経営形態別森林面積	1
(3) 民有林の樹種別面積と蓄積	2
(4) 森林面積と蓄積の推移	3
(5) 人工林(スギ・ヒノキ)の齢級構成	5
2 造林等	6
(1) 造林	6
(2) 育成複層林の整備	6
(3) 間伐	7
3 林産物生産	8
(1) 木材生産	8
(2) 森林バイオマス	9
(3) 特用林産	9
4 森林組合	11
(1) 森林組合の概況	11
(2) 木材取扱量	11
(3) 森林造成事業	12
(4) 森林組合作業班	12
5 森林被害	13
(1) 松くい虫被害	13
(2) 松くい虫防除事業の推移	13
6 林業普及	14
(1) 林業士及び林業作業士の認定状況	14
(2) 主要林業機械の保有状況	14
7 林道等	14
(1) 林道	14
(2) 森林作業道	14
8 治山	15
(1) 治山事業の推移	15
(2) 生活環境保全林	15
9 保安林	16
10 その他	17
(1) 地域森林計画樹立状況	17
(2) 保有規模別林家数	17
(3) 森林経営計画の認定状況	17
森林計画区、農林水産事務所管轄区域図	18
自然環境保全施設等整備状況図	19

統計表

I	森林の現況	
1	市町別土地利用状況及び林野率	21
2	市町別経営形態別森林面積	22
3	市町別樹種別民有林面積及び蓄積	24
4	森林資源構成表	26
(1)	総計	26
(2)	人工林	28
(3)	天然林	30
5	市町別地域森林計画対象森林の異動状況	32
II	森林計画	
1	森林経営計画の認定状況	33
2	市町別樹種別標準伐期齢	34
III	森林整備地域活動支援交付金事業	
1	交付実績	35
(1)	交付実績の推移	35
(2)	市町別交付実績	35
IV	やまぐち森林づくり県民税関連事業	
1	事業概要	36
2	事業実績	36
(1)	森林機能回復事業市町別実績	36
(2)	繁茂竹林整備事業市町別実績	37
(3)	地域が育む豊かな森林づくり推進事業市町別実績	39
(4)	地域森林づくり活動強化対策事業実績	40
V	造林	
1	育成単層林整備	41
(1)	人工造林	41
ア	樹種別民有林人工造林面積の推移	41
イ	施行主体別人工造林面積推移	41
ウ	造林実績の推移	42
エ	市町別造林実績	42
(2)	保育	44
ア	保育実績の推移	44
イ	市町別補助事業実績	44
2	育成複層林整備	46
(1)	育成複層林整備	46
ア	伐採・造林面積の推移	46
イ	市町別補助事業実績	46
(2)	保育	48
ア	保育実績の推移	48
イ	市町別補助事業実績	48

3	森林作業道	50
(1)	事業別延長の推移	50
(2)	市町別事業別内訳	50
4	種苗	51
(1)	県営種子採取量の推移	51
(2)	樹種別山行苗木の生産量	51
(3)	樹種別山行苗木の所要量	51
(4)	経営規模別生産者数及び経営面積の推移	51
5	間伐	52
(1)	間伐実績の推移	52
(2)	市町別間伐実績	52
VI	林産物生産	
1	林業産出額及び生産林業所得(山口県全体)	53
2	木材	53
(1)	木材の需給	53
ア	材種別素材供給量の推移	53
イ	用途別素材生産量の推移	53
ウ	市町別素材生産量	54
エ	樹種別素材生産量の推移	55
オ	用途別素材入荷量の推移	55
カ	県別素材移入量	56
キ	県別素材移出量	56
ク	移入県別、国産材・外材別製材品移入量	56
ケ	移出県別、国産材・外材別製材品移出量	56
(2)	木材関連産業	57
ア	製材用動力の出力階層別工場数の推移	57
イ	製材工場実態の推移	57
ウ	国産材・外材製材工場数及び素材入荷量の推移	57
エ	製材用素材の国産材・外材別入荷量の推移	58
オ	製材工場の製材品出荷量の推移	58
カ	木材チップ工場数及び木材チップ生産量	59
キ	木材市売市場の現況	60
(3)	木材の市況	61
(4)	森林バイオマスエネルギー利用量	62
3	特用林産物	63
(1)	特用林産物生産量の推移	63
(2)	しいたけ	64
(3)	特用林産物の市況	64
(4)	市町別特用林産物生産量	66
VII	林業・木材産業施設等整備	
(1)	事業の推移	68
(2)	事業実績	69

ア	事業実績	69
イ	市町又は地域別実績	69
VIII	森林組合	
1	森林組合の現況	70
(1)	森林組合連合会	70
ア	機構	70
イ	会員及び出資金の推移	70
ウ	主要事業取扱量の推移	70
(2)	森林組合	71
ア	経営体制の推移	71
イ	主要経済事業の推移	72
ウ	財務状況の推移	73
エ	作業班員の推移	73
オ	森林組合の推移	74
カ	市町別森林組合の現況	74
(3)	生産森林組合	76
ア	生産森林組合の推移	76
イ	市町別生産森林組合の現況	76
IX	林業金融	
1	農林漁業信用基金出資及び債務保証額の推移	78
(1)	出資	78
(2)	債務保証額	78
2	(株)日本政策金融公庫資金融資実績の推移(林業関係)	78
3	林業・木材産業改善資金	78
X	森林被害	
1	森林保険損害てん補状況の推移	79
2	森林火災被害状況の推移	80
3	主な森林病虫獣害の被害状況の推移	80
4	市町別松くい虫防除状況(補助対象事業のみ)	81
5	シカ被害対策状況の推移	82
6	市町別シカ被害対策状況(補助対象事業のみ)	82
X I	林業普及	
1	林業普及指導員の配置状況	84
2	林業普及指導員の活動状況	84
(1)	手段別活動状況	84
(2)	科目別活動状況	84
3	山村中堅青年の養成状況	85
(1)	林業教室	85
(2)	山村青年グループ活動促進対策	85
(3)	林業グループ数及び会員数	85
(4)	指導林業士及び青年林業士の認定状況	85
4	林業機械器具現況表	86
X II	林道	

1	林道の現況	87
(1)	林道の現況	87
(2)	市町別林道の現況	88
2	林道事業の推移	92
3	事業の経過	94
(1)	林道災害復旧事業の経過	94
(2)	林業専用道整備事業の経過	94
4	林道事業実績	95
(1)	民有林林道改進黨業(農山漁村地域整備交付金事業)	95
(2)	民有林林道改進黨業(農山漁村地域整備交付金事業)	95
(3)	ふるさと林道緊急整備事業	96
(4)-1	単県農山漁村整備事業(小規模林道改良)	96
(4)-2	単県農山漁村整備事業{森林管理道(作業道の復旧)}	96
(4)-3	単県農山漁村整備事業(特認事業)	96
XIII	治山	
1	民有林治山事業の推移	98
2	市町別民有林治山事業実績	102
XIV	保安林	
1	保安林の種類別面積の推移	106
2	市町別、種類別保安林面積	108
XV	林地開発	
1	林地開発許可状況	110
2	森林保全巡視状況	110
XVI	自然保護	
1	緑地環境保全地域指定状況	111
2	自然記念物指定状況	111
XVII	鳥獣保護	
1	鳥獣保護区等の状況	112
(1)	鳥獣保護区	112
(2)	特別保護地区	112
(3)	休猟区	112
(4)	特定猟具使用禁止区域(銃器)	112
(5)	狩猟鳥獣の捕獲制限及び猟法の制限区域等	112
(6)	種類別、農林事務所別明細	113
ア	鳥獣保護区	113
イ	特別保護地区	113
ウ	休猟区	113
エ	特定猟具使用禁止区域(銃器)	113
オ	狩猟鳥獣の捕獲制限及び猟法の制限区域	114
カ	猟区	114
2	狩猟免許等交付状況	114
(1)	狩猟者登録	114
(2)	手数料(再交付を含む)	114

3	狩猟者登録により捕獲された主な鳥獣	115
(1)	鳥類	115
(2)	獣類	115
4	知事等の捕獲許可による捕獲鳥獣	115
(1)	有害鳥獣	115
ア	鳥類	115
イ	獣類	115
(2)	飼養捕獲	116
5	鳥獣飼養状況調	116
6	猟区の成績	116
7	主たる法令違反調	116
XVIII	自然公園	
1	公園名称別、市町別、種類別面積	117
2	自然公園内施設整備状況	118
(1)	北長門海岸国定公園(交付金)	118
XIX	研究・研修等	
1	試験研究実績	119
(1)	試験研究課題	119
(2)	試験研究実績の発表	119
2	研修実績	120
3	研究及び事業成果の普及指導状況	120
4	林木育種・緑化事業等実績	121
XX	林務関係行政機構	
1	本庁	122
2	出先	122
3	職員配置状況調	123
XXI	令和6年度決算額	124

空白

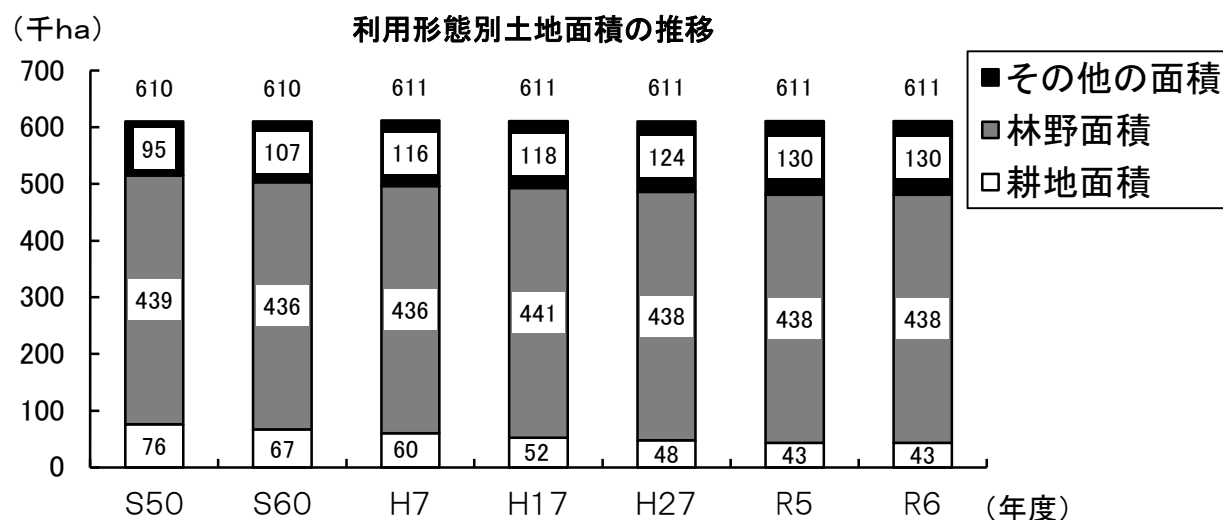
山口県森林・林業の概要

空白

1. 森林資源の現況

(1) 土地利用（関連資料P21）

本県の林野面積は、438千haで、総土地面積611千haの72%を占め、林野率は全国平均の66%を上回っている。



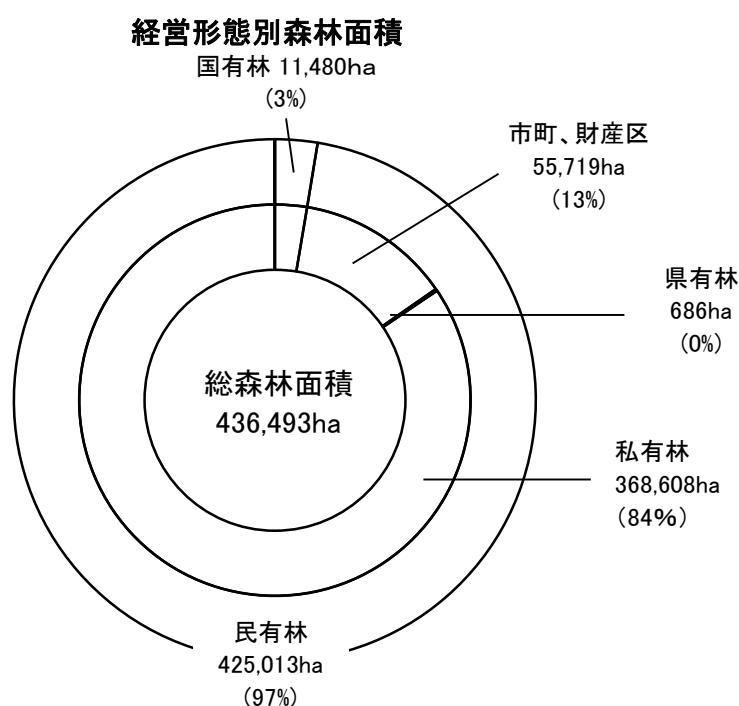
林野面積と林野率

区分	山口県	全国
林野面積	438千ha	24,770千ha
林野率	72%	66%

(資料) 全国は2020農林業センサス

(2) 経営形態別森林面積（関連資料P22）

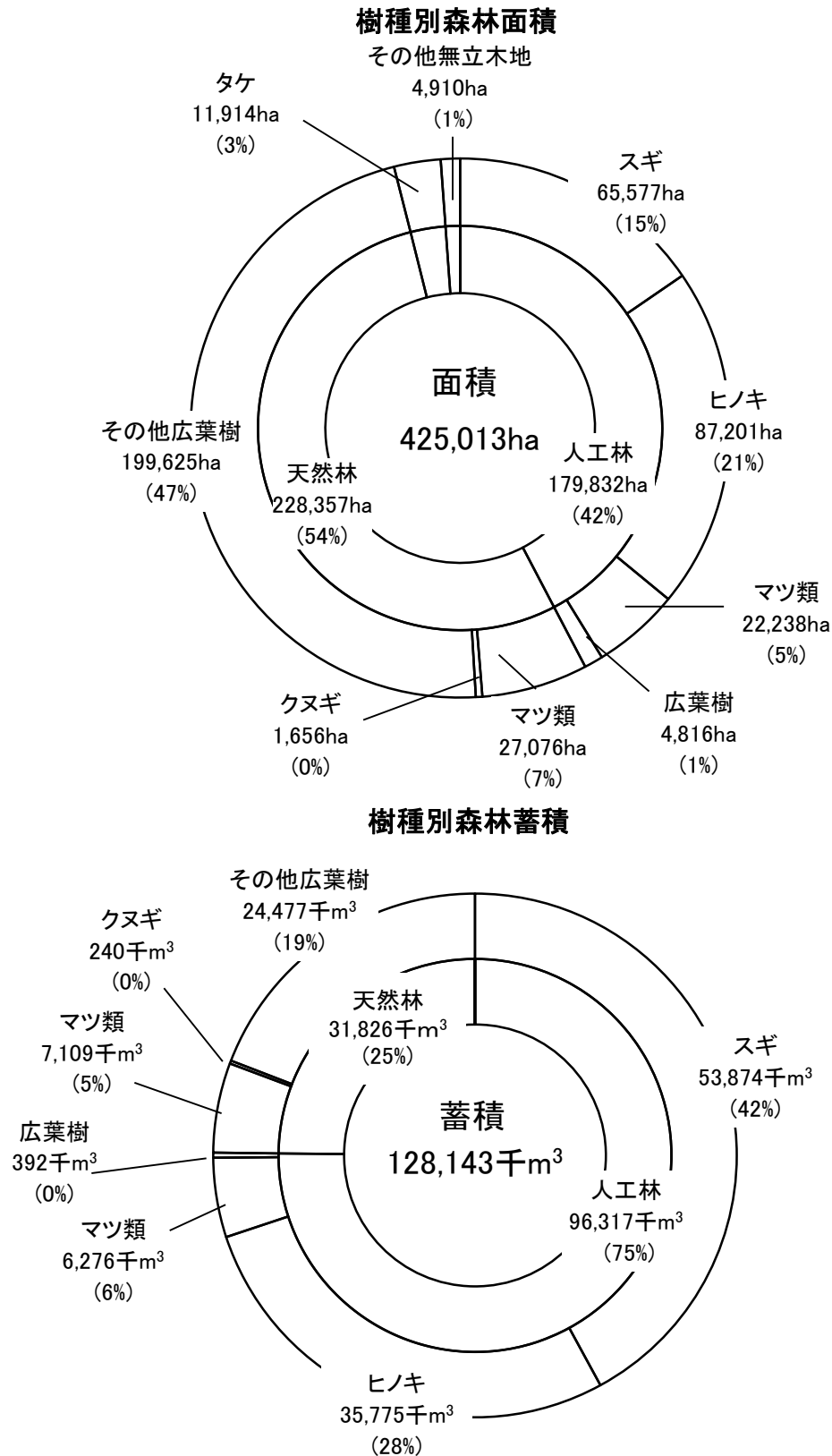
経営形態別は民有林が97%を占め、国有林は3%である。また、私有林は84%を占める。



(3) 民有林の樹種別面積と蓄積（関連資料P24）

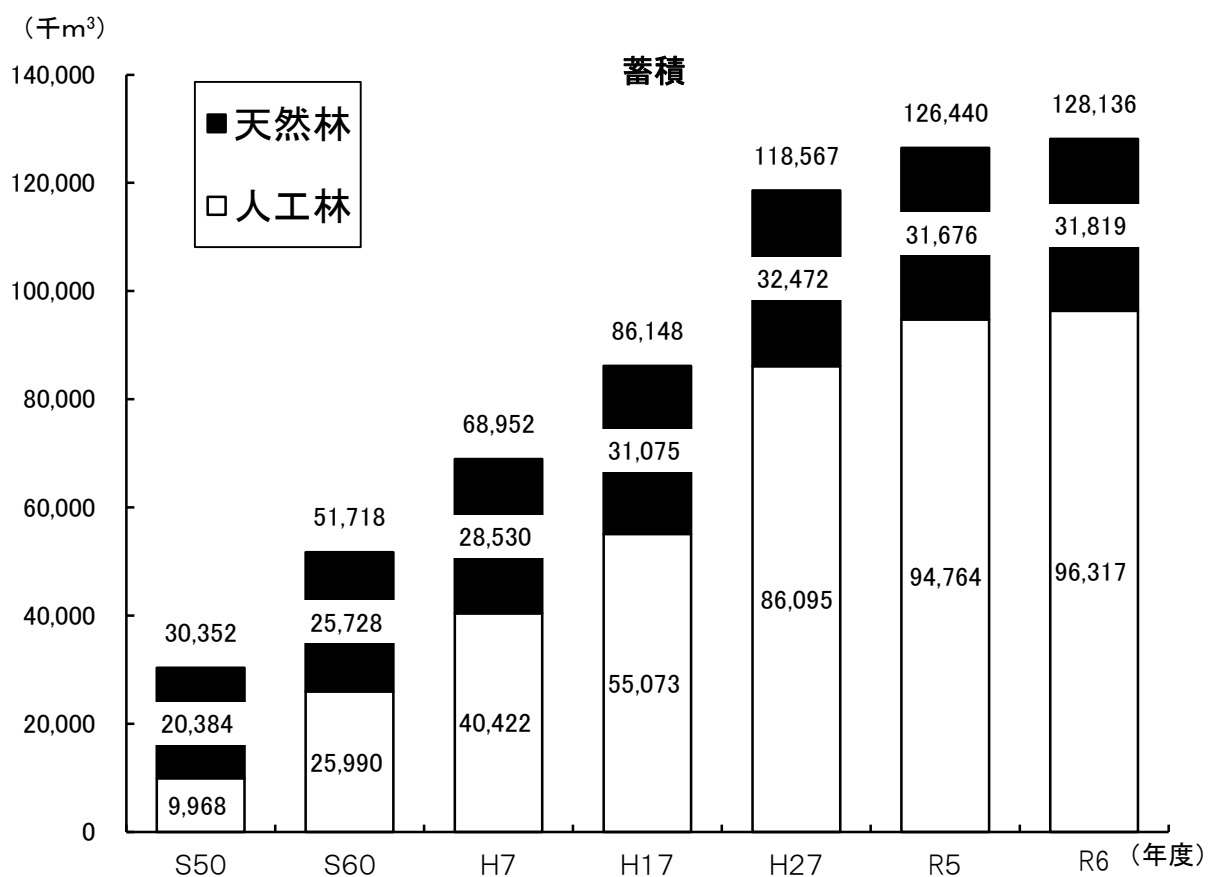
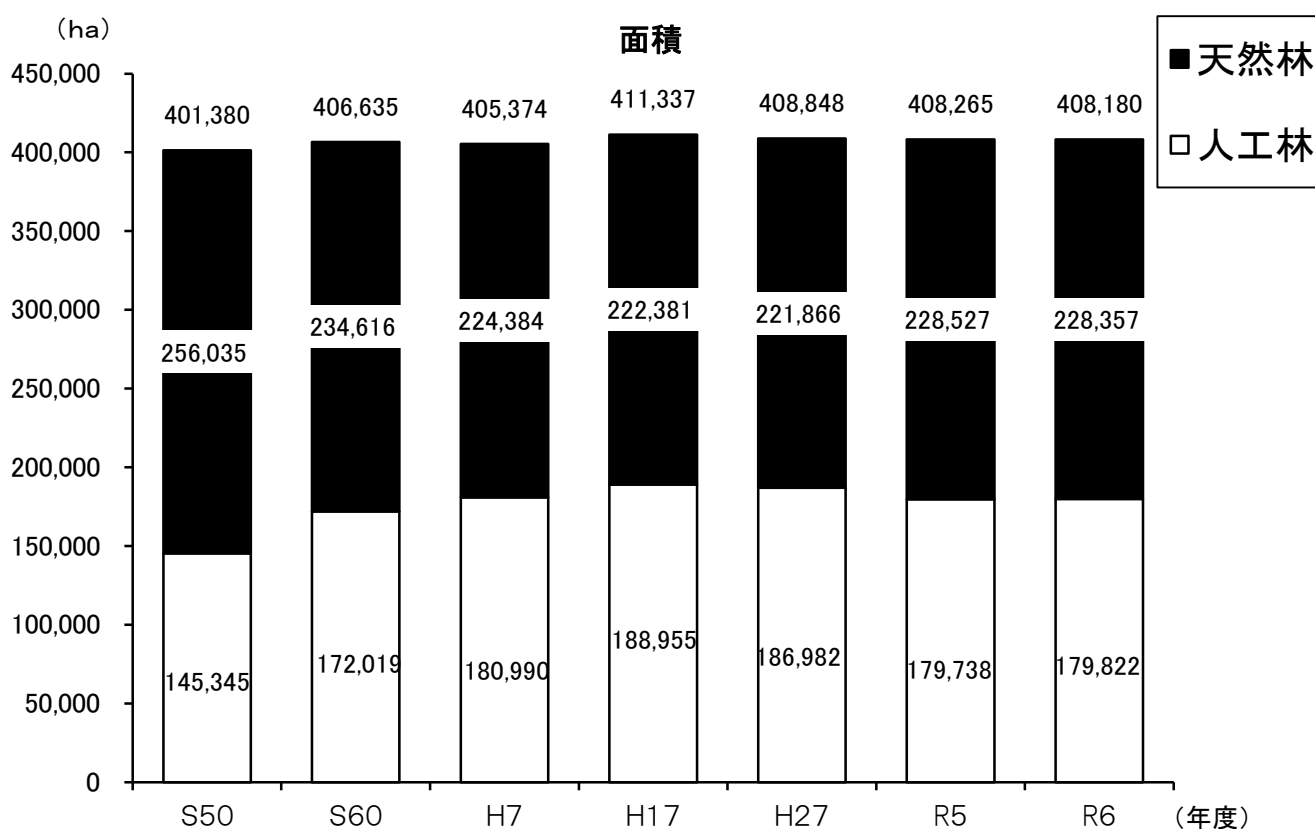
樹種別面積構成は、針葉樹が48%（スギ15%、ヒノキ21%、マツ類12%）、広葉樹49%、竹林等が3%であり、また天然林、人工林比較では、人工林が42%である。

樹種別蓄積構成は針葉樹81%（スギ42%、ヒノキ28%、マツ類11%）、広葉樹19%の割合である。

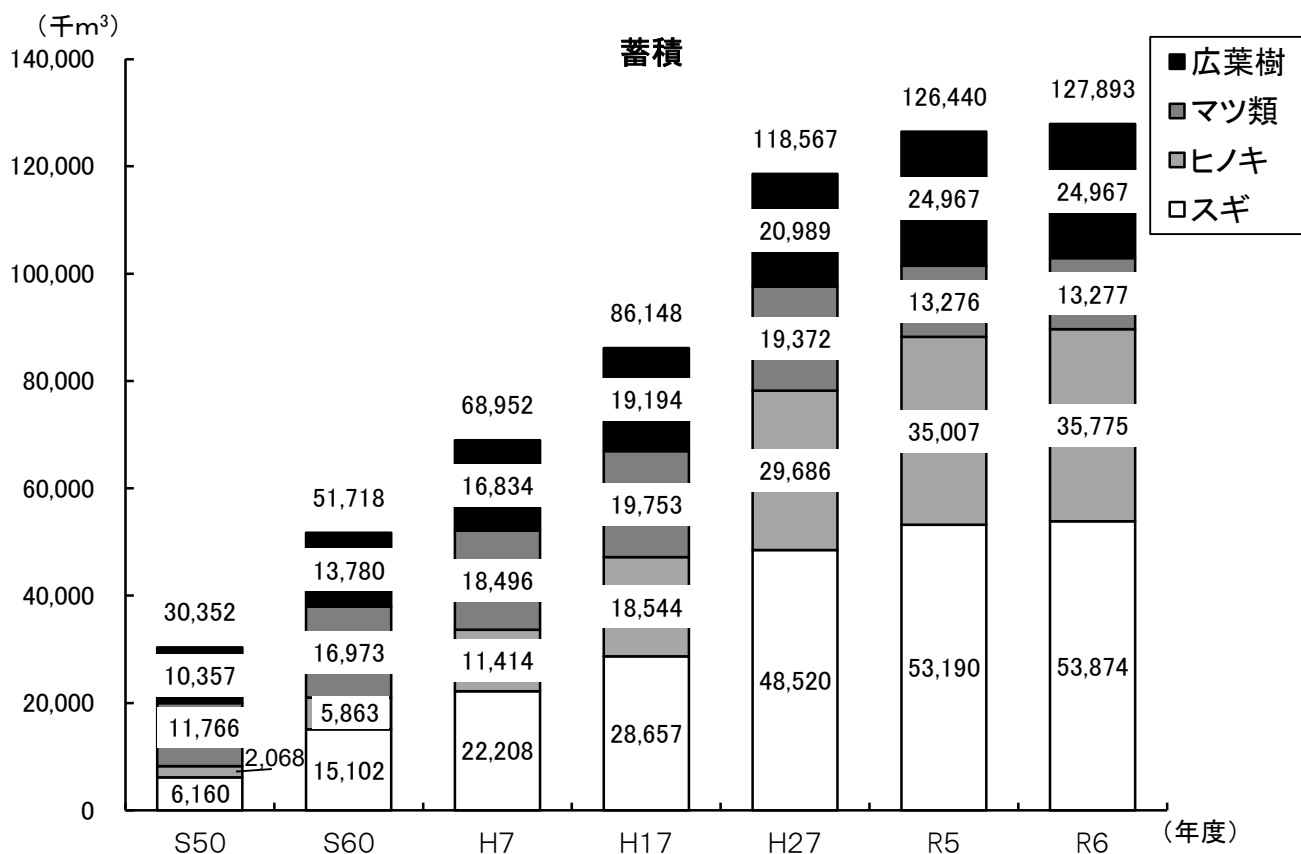
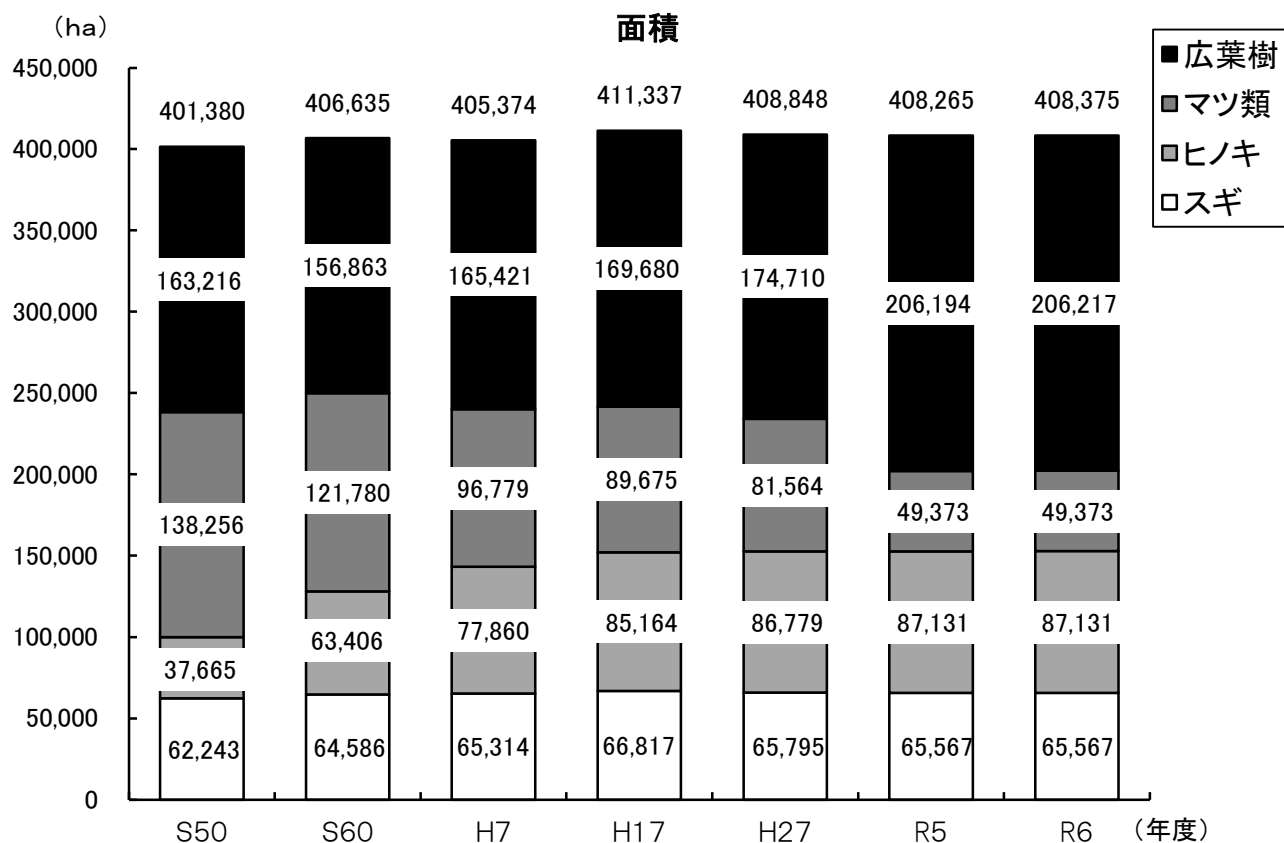


(4) 森林面積と蓄積の推移（関連資料P24）

ア 人天別森林面積及び蓄積

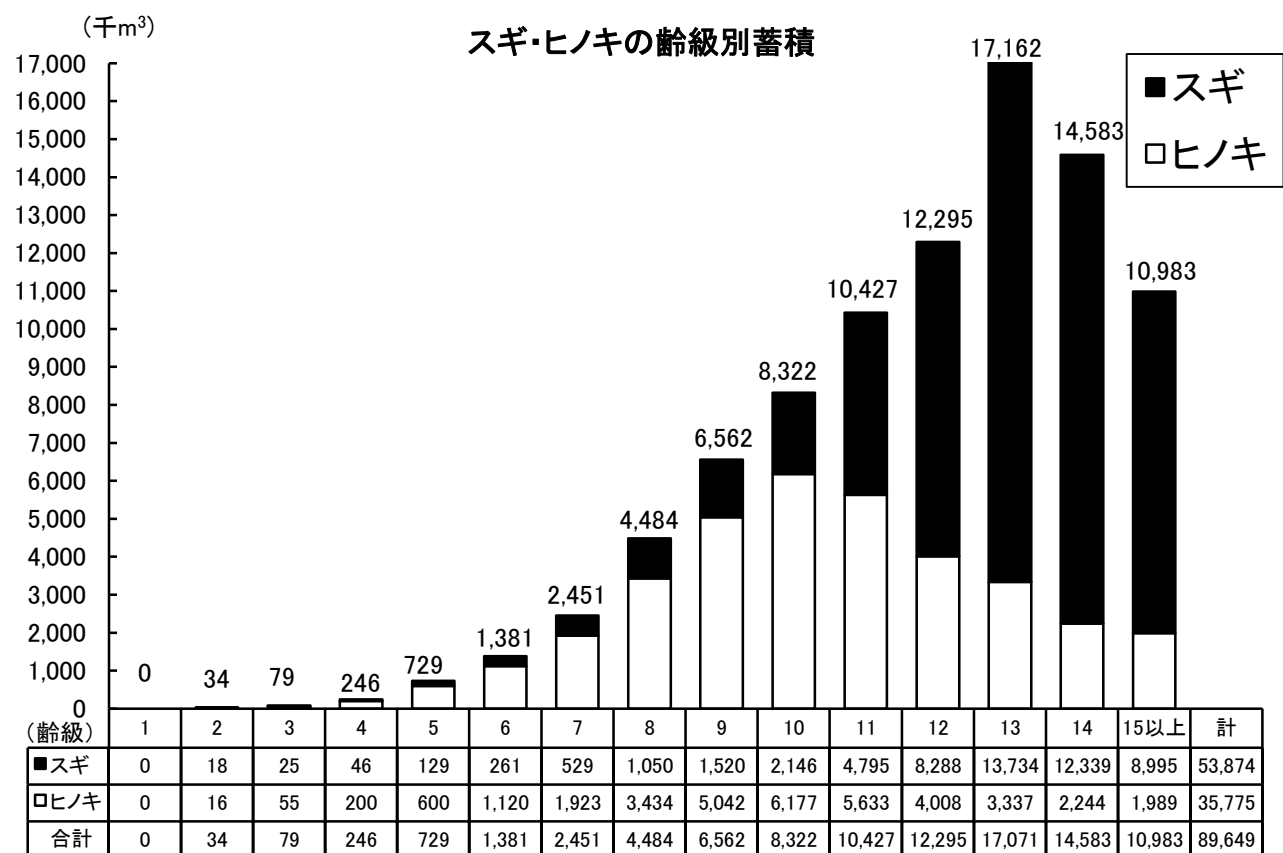
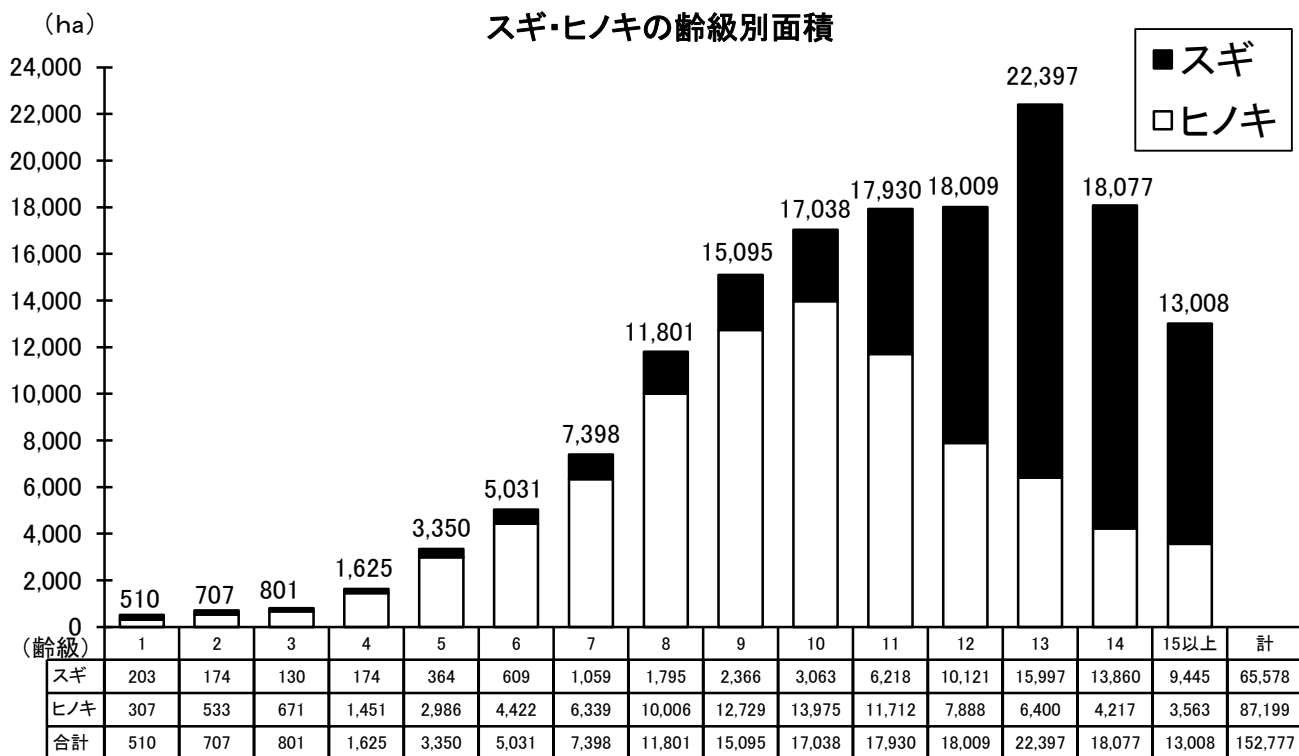


イ 樹種別森林面積及び蓄積



(5) 人工林(スギ・ヒノキ)の齢級構成 (関連資料P28)

人工林面積(スギ・ヒノキ)の齢級構成は、主伐期を迎えた10齢級(46年生)以上の森林が全体の67%を占めている

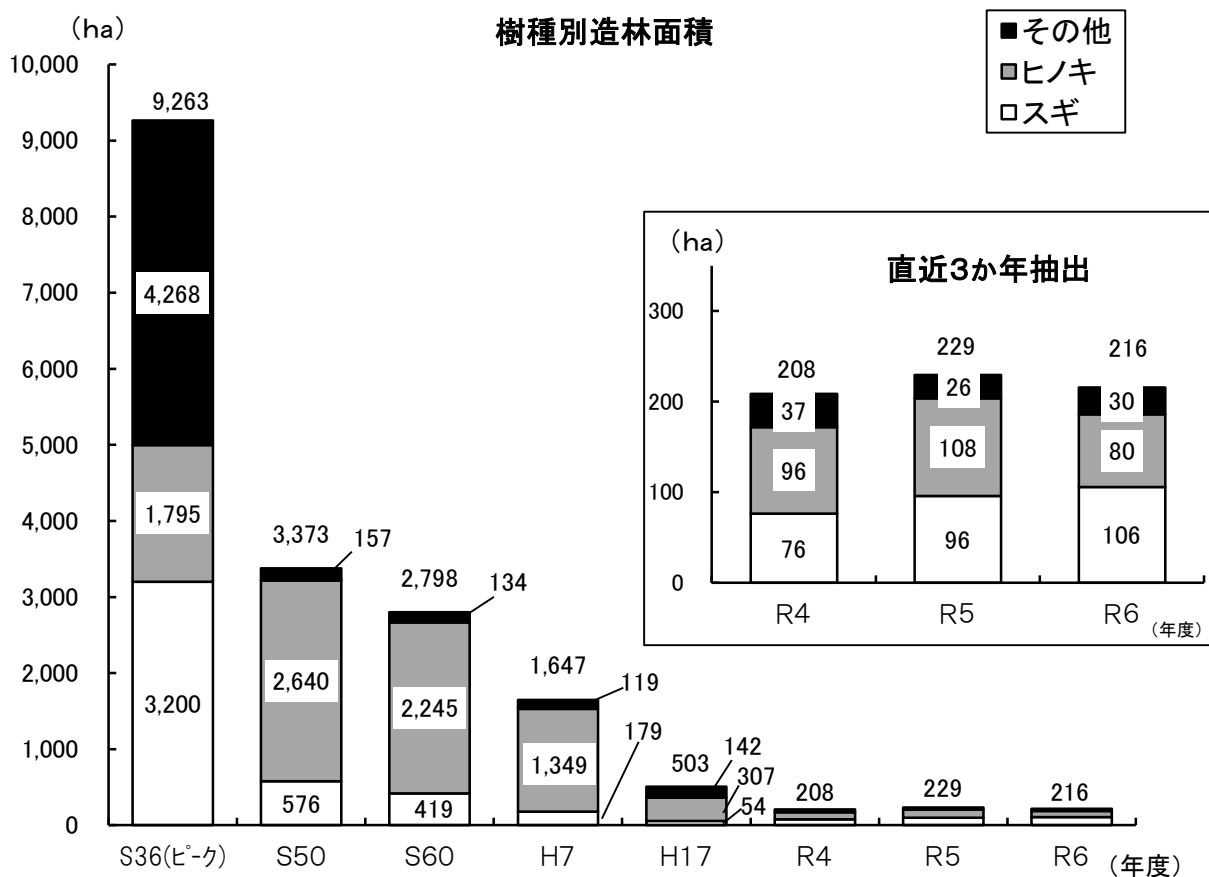


齢級: 林齢を一定の幅にくくったもの。一般に5ヶ年をひとつくりにし、林齢1～5年生までを1齢級、6～10年生までを2齢級…と称する。

2. 造林等

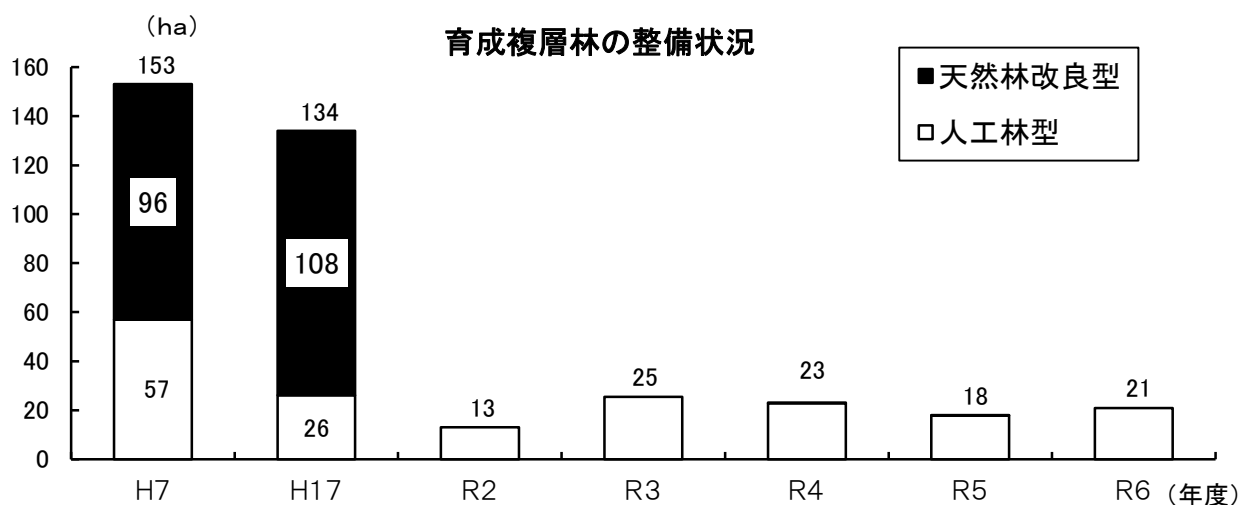
(1) 造林（関連資料P41）

造林面積は、昭和36年度の9,263haをピークに減少し、近年は横ばいで推移している。
造林樹種は、スギ・ヒノキがその主体を占めている。その他の樹種は、昭和52年度までマツが主体であったが、その後は広葉樹が主体となっている。



(2) 育成複層林の整備（関連資料P46）

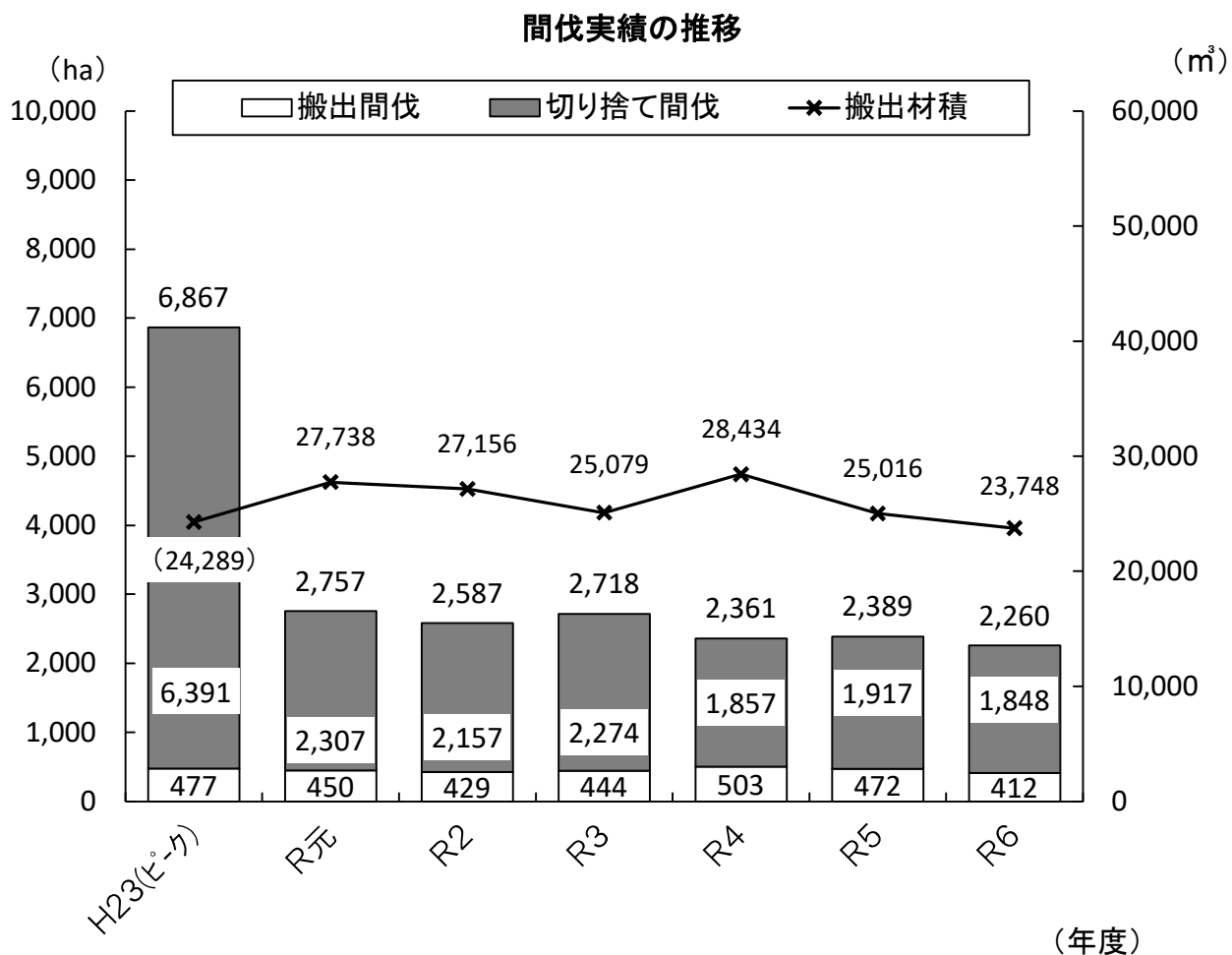
育成複層林の整備は、人工林型と天然林改良型により実施しており、平成27年度頃までは天然林改良型がその多くを占めていたが、それ以降人工林型が主体となっている。



(3) 間伐（関連資料P52）

スギ・ヒノキ等の人工林等の間伐面積は平成23年度の6,867haをピークに減少傾向で推移している。

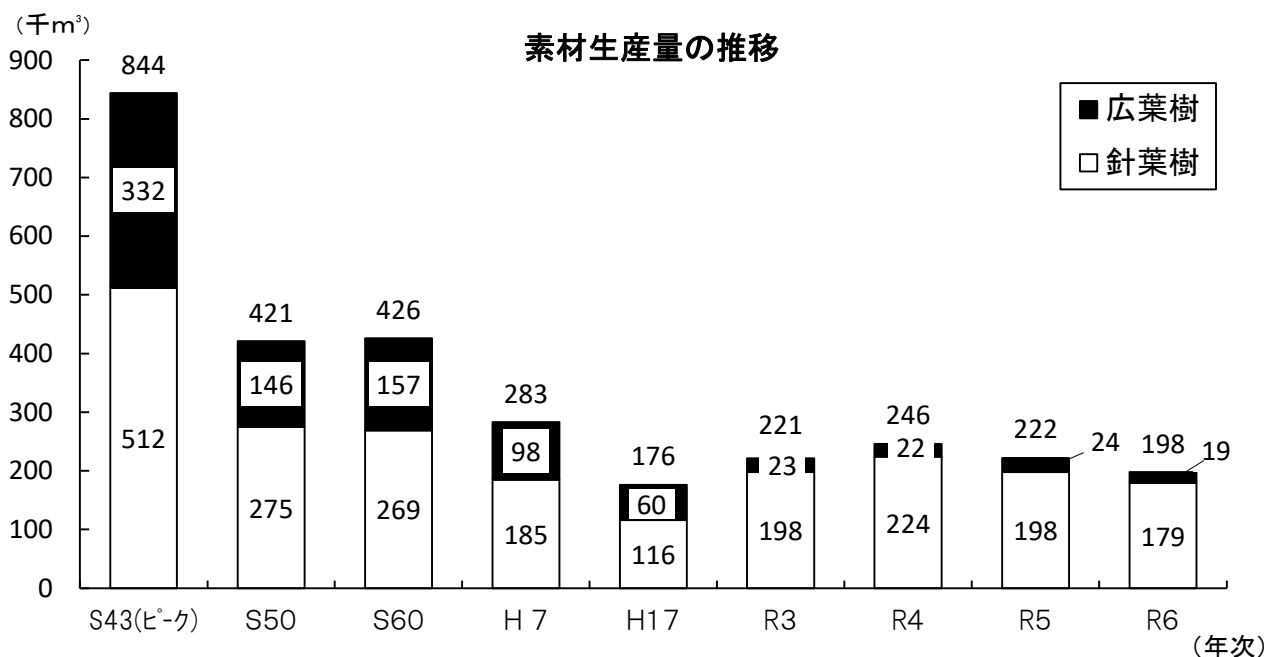
令和6年度は2,260haの間伐を実施している。



3. 林産物生産

(1) 木材生産（関連資料P53, 54）

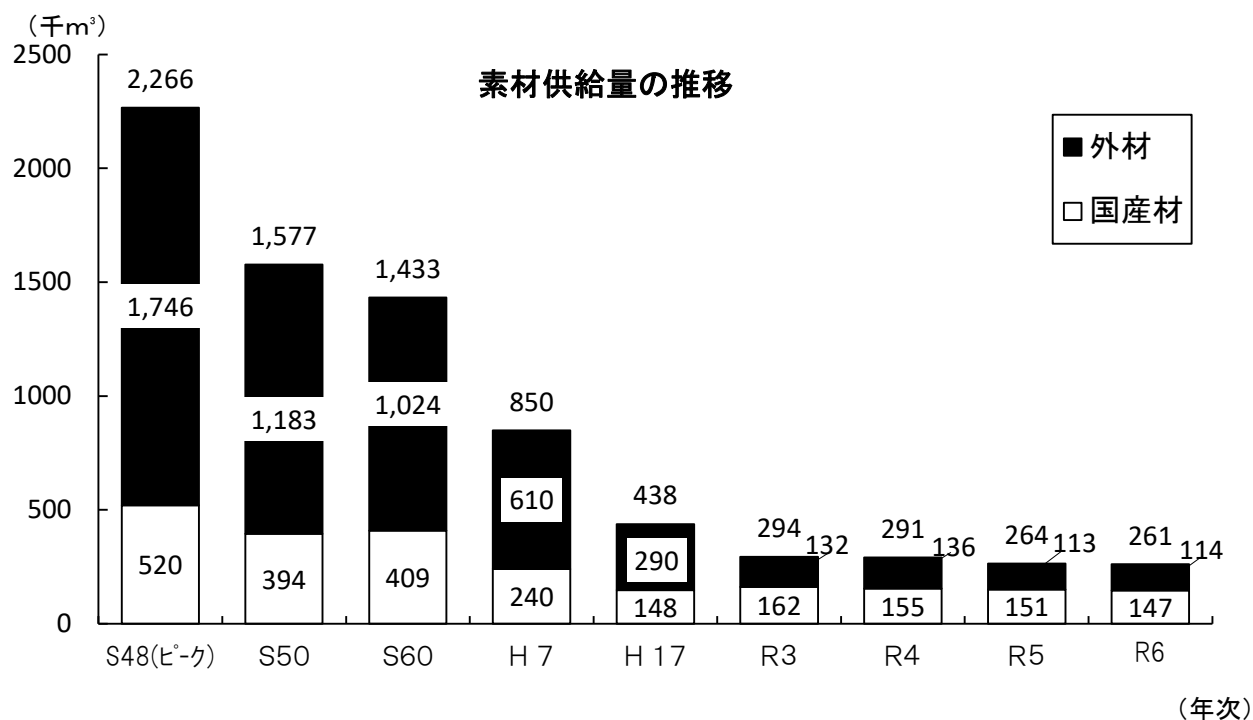
素材生産量は、昭和43年の844千 m^3 をピークに大幅に減少し、近年はピーク時の3割程度で推移している。



イ 素材供給

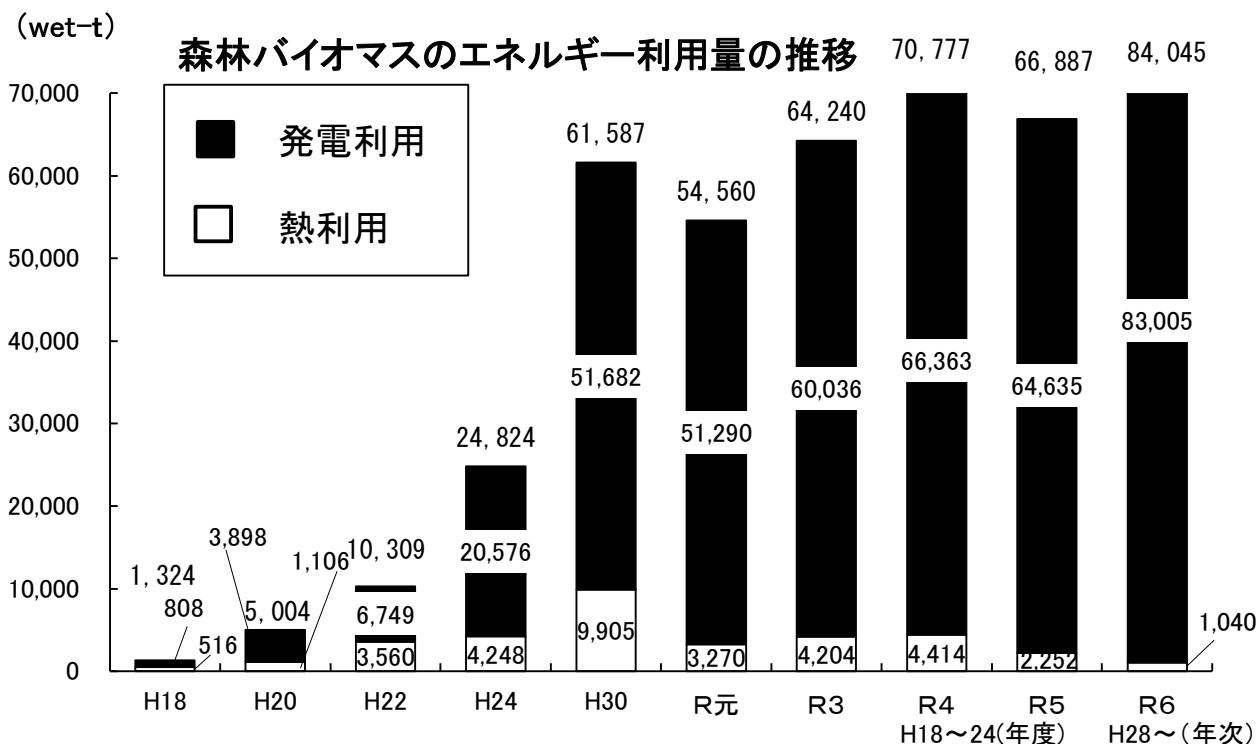
素材供給量は、昭和48年の2,266千 m^3 をピークに大幅に減少し、近年はピーク時の約1割まで減少している。

国産材、外材別では、平成20年までは外材が7割近くを占めていたが、近年、外材輸入量の減少により、平成25年からは国産材の割合が5割を超えている。



(2) 森林バイオマス（関連資料P62）

森林バイオマスのエネルギー利用は、発電利用は増加・横ばい傾向であるが、熱利用は大幅に減少している。

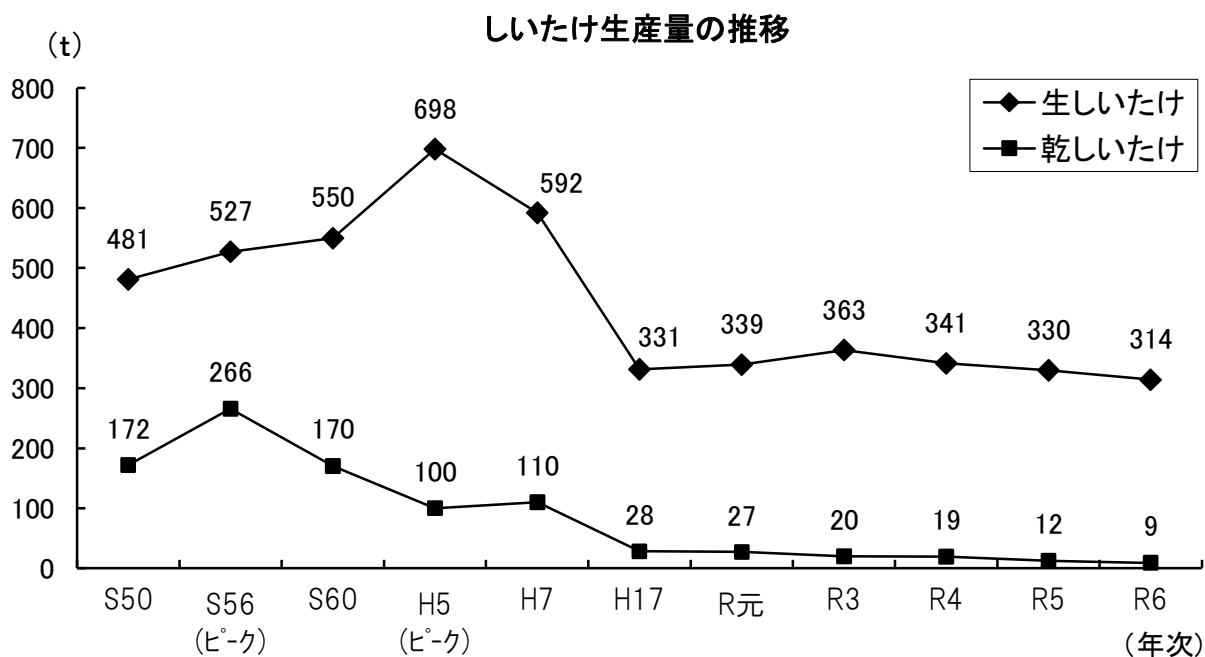


(3) 特用林産（関連資料P63）

ア しいたけ

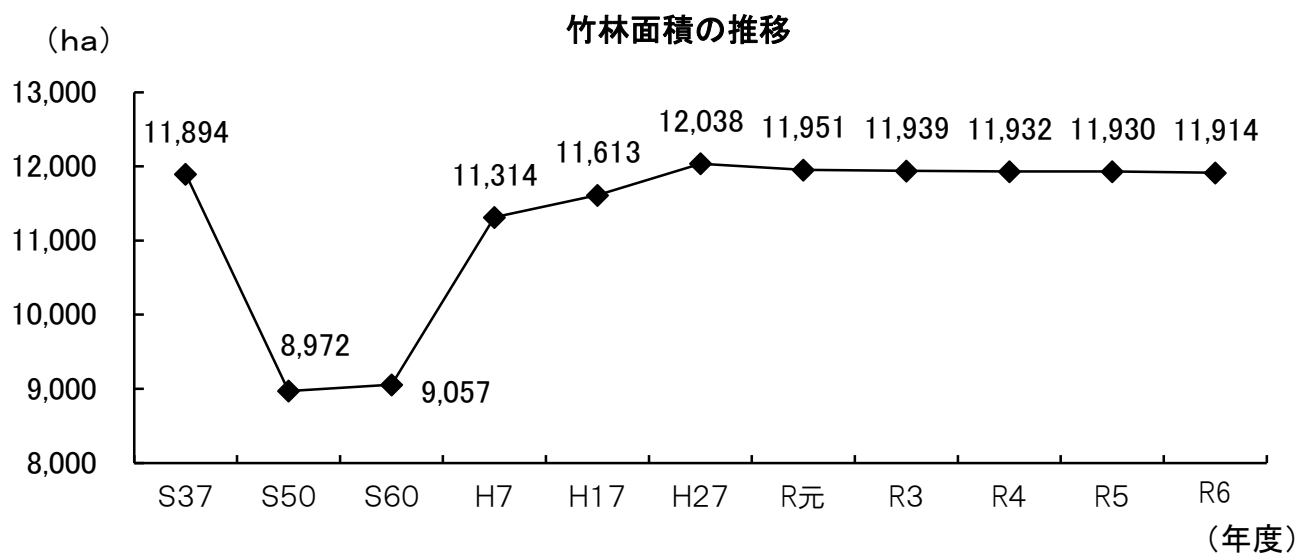
しいたけ生産量は、生しいたけが平成5年の698tを、乾しいたけは昭和56年の266tをピークに、大幅に減少している。

生しいたけはピーク時の5割程度まで減少し、乾しいたけにおいてはピーク時の1割程度まで減少している。




イ 竹林等

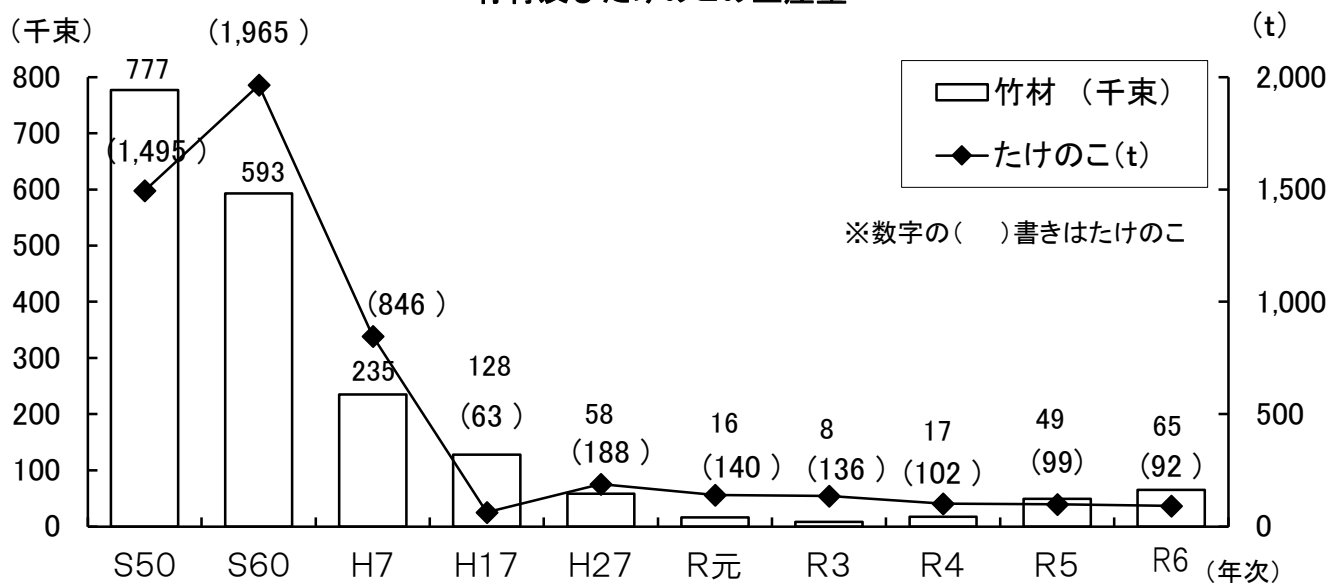
竹林面積は、近年、12,000ha程度で推移している。



種類別竹林面積



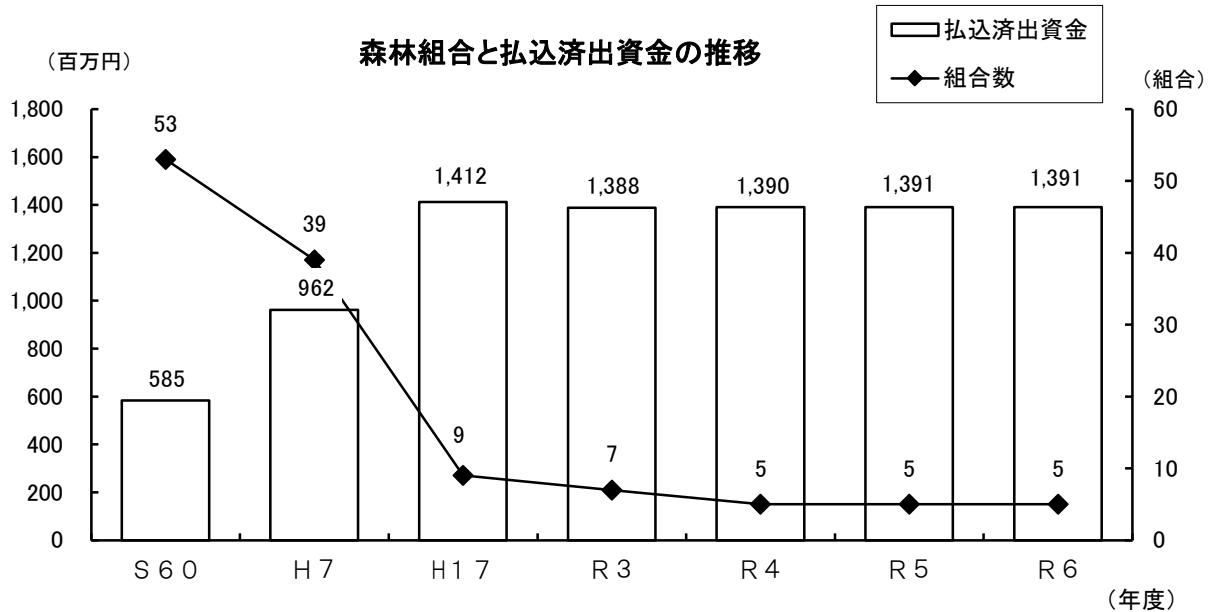
竹材及びたけのこの生産量



4. 森林組合

(1) 森林組合の概況（関連資料P74）

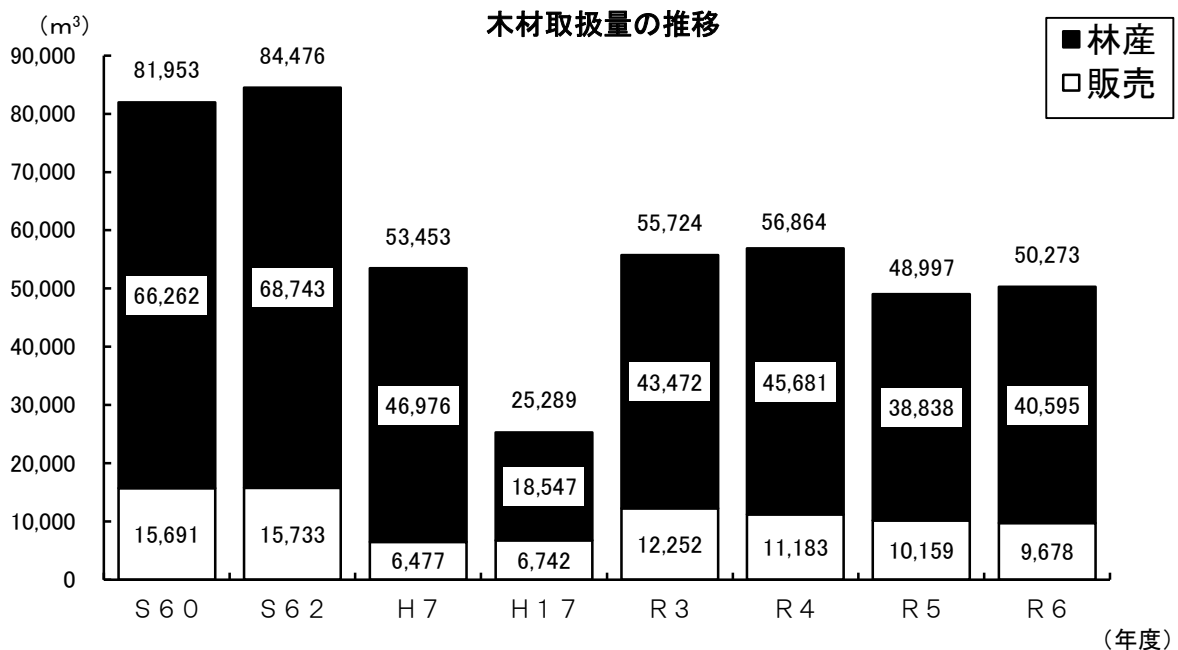
払込済出資金は、ここ数年横ばいで推移している。



区 分	年 度	S60	H7	H17	R3	R4	R5	R6
森林組合数		53	39	9	7	5	5	5
森林組合員数(人)		56,695	55,529	52,134	49,476	49,173	48,816	48,504
組合員森林所有面積(ha)		309,398	305,228	306,105	297,031	296,381	298,795	295,721
払込済出資金(百万円)		585	962	1,412	1,388	1,390	1,391	1,391

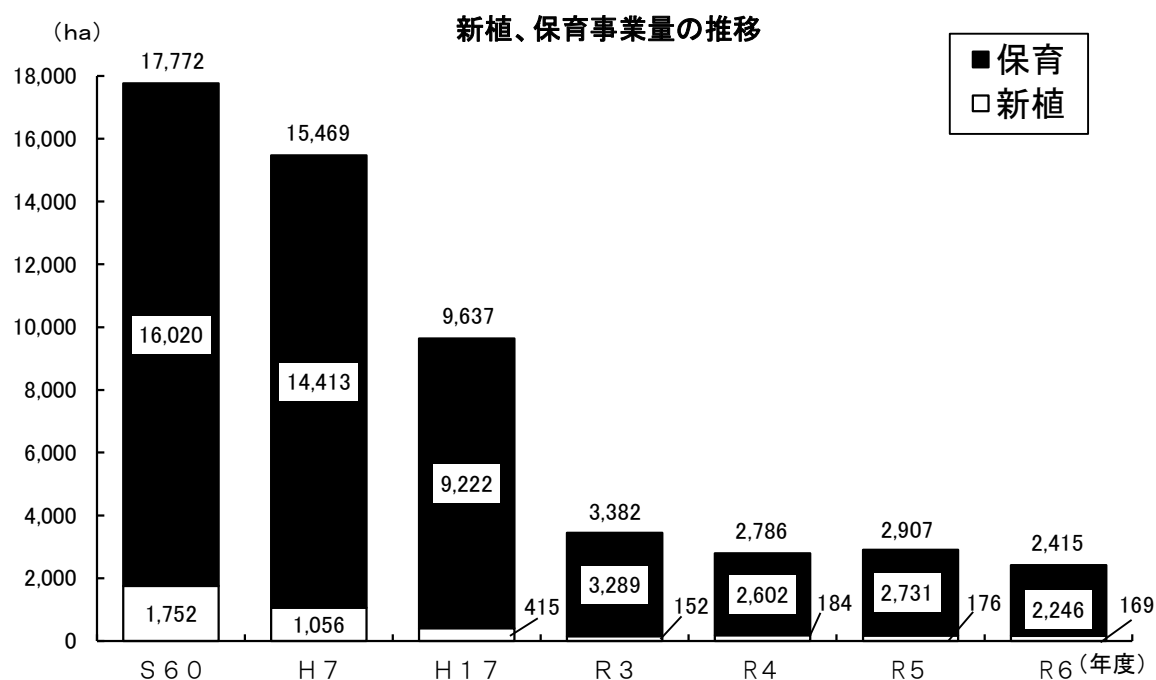
(2) 木材取扱量（関連資料P75）

木材取扱量は、昨年度に比べ増加した。



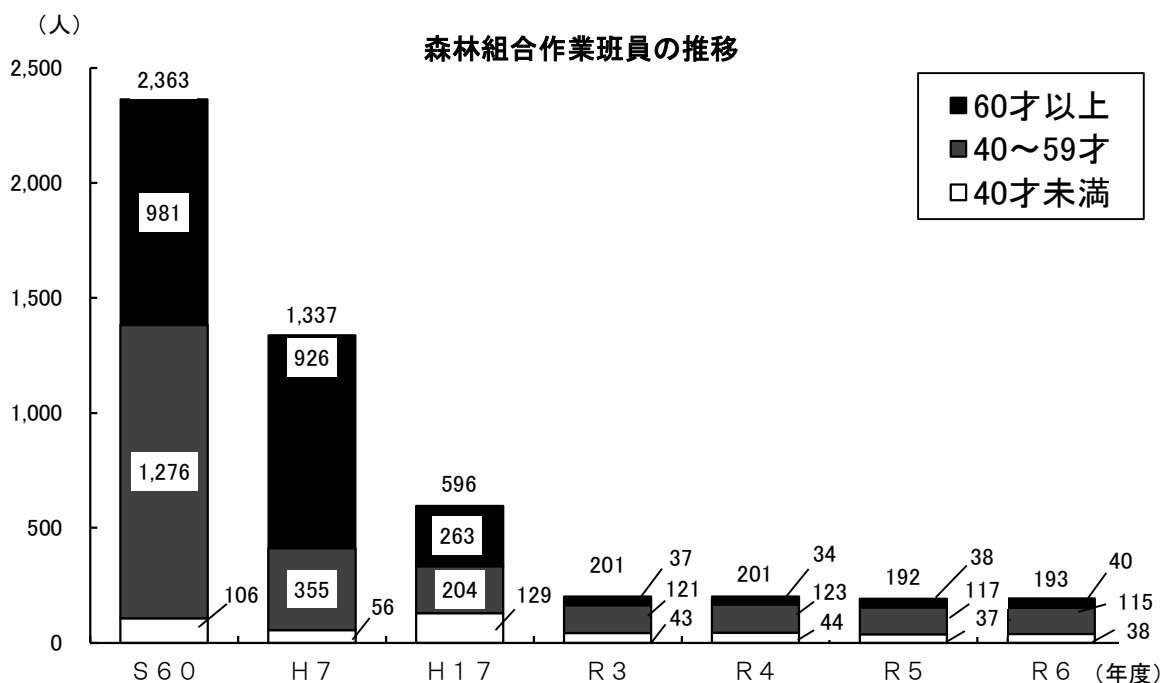
(3) 森林造成事業（関連資料P75）

保育の事業量は、遞減傾向にある。



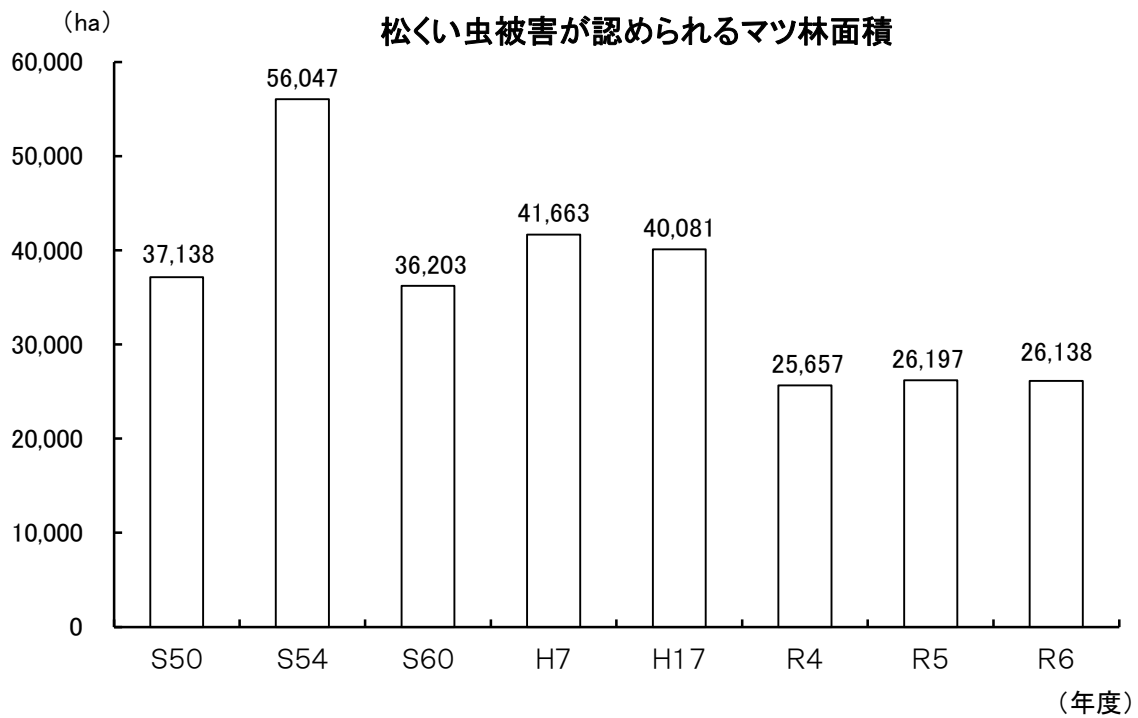
(4) 森林組合作業班（関連資料P75）

作業班員数は、ここ数年横ばいで推移している。

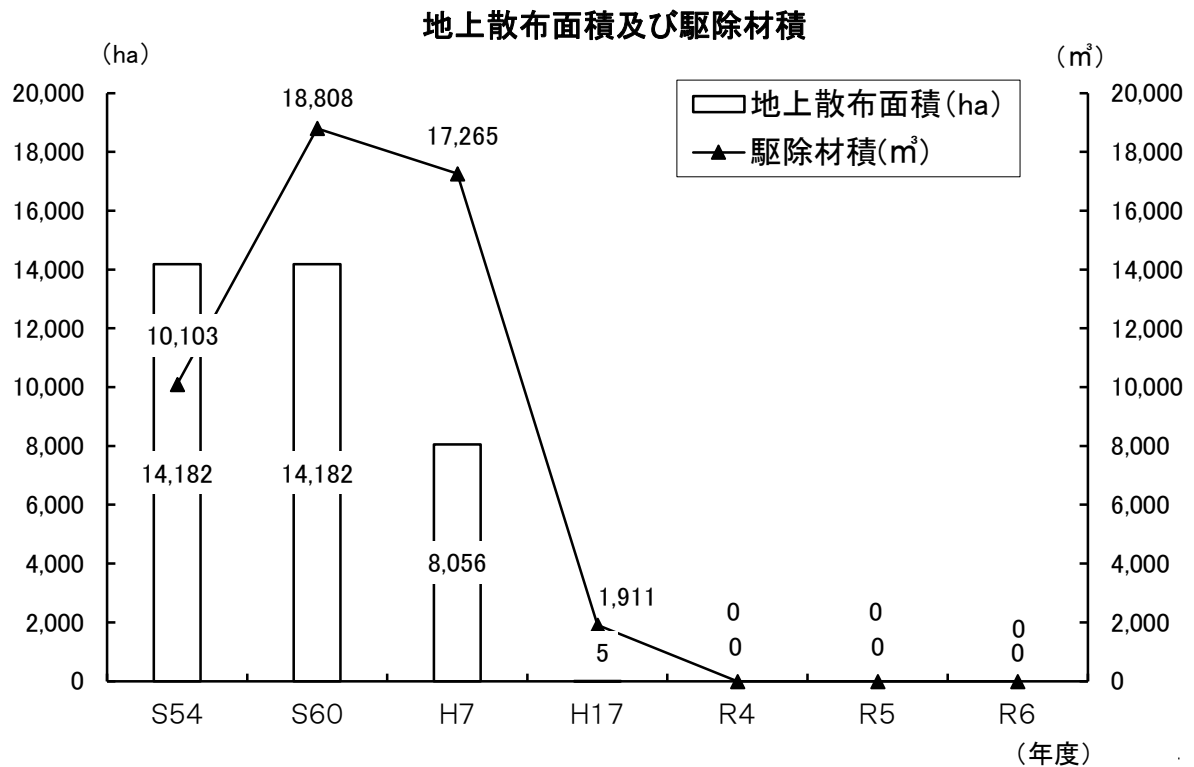


5. 森林被害

(1) 松くい虫被害（関連資料P80）



(2) 松くい虫防除事業の推移（関連資料P81）



6. 林業普及

(1) 林業士及び林業作業士の認定状況（関連資料P85）（人）

区 分	指 導 林業士	青 年 林業士	フォレスト マネージャー	フォレスト リーダー	フォレスト ワーカー	計
認定者数	64	3	5	66	137	275

作業士の認定者数は事業体支援班資料による。

(2) 主要林業機械の保有状況（関連資料P86）

(台)

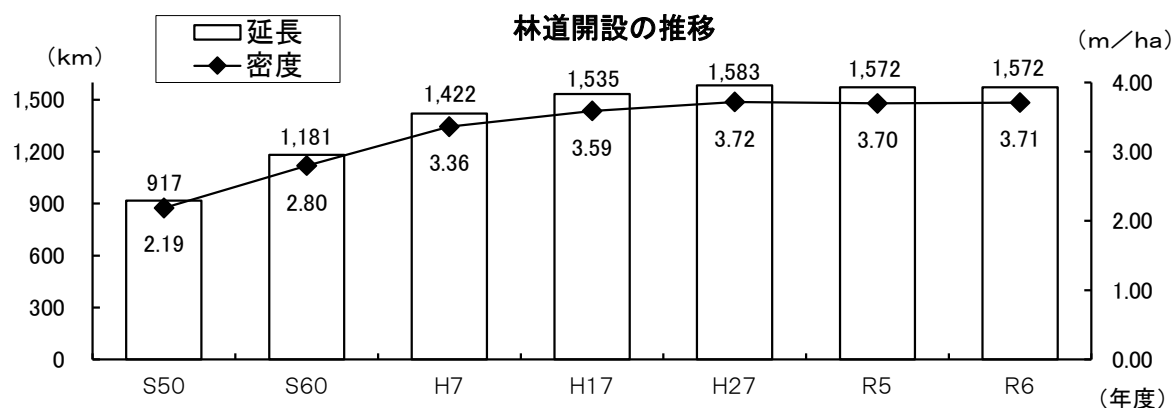
機 械 種 別	S50	S60	H7	H17	H27	R3	R4	R5	R6
チェーンソー	5,431	12,324	12,029	10,534	5,905	2,577	-	-	-
刈 払 機	5,448	8,732	11,783	13,074	6,489	2,038	-	-	-
プロセッサ	-	-	2	10	11	11	14	12	13
ハーベスタ	-	-	1	1	15	30	30	33	34
フォワーダ	-	-	-	7	23	26	60	59	58
スイングヤード	-	-	-	6	14	19	15	18	20
集 材 機	649	520	437	282	177	-	-	-	-
運 材 機	181	359	479	292	227	-	-	-	-

7. 林道等

令和6年度は、開設実績はなく、総延長は1,572kmとなった。

また、作業道(路)については、約70kmが開設された。

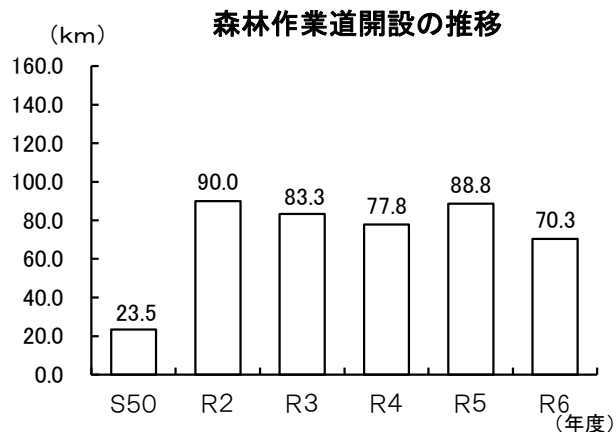
(1) 林道（関連資料P87）



(2) 森林作業道（関連資料P50）

主要事業別森林作業道開設の推移

(単位:m)

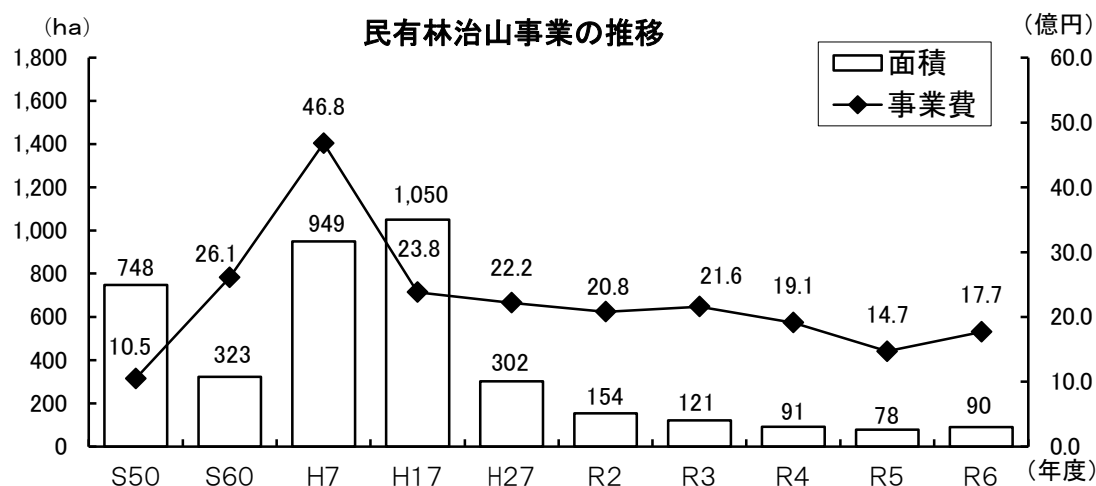


	造 間	林 伐	林業構造 改 善	特用林産	合 計
S50	20,777	1,373	1,308	-	23,458
R2	89,963	-	-	-	89,963
R3	83,319	-	-	-	83,319
R4	77,793	-	-	-	77,793
R5	88,762	-	-	-	88,762
R6	70,344	-	-	-	70,344

8. 治山

(1) 治山事業の推移（関連資料P98～101）

治山事業は、森林整備保全事業計画（令和6年度～令和10年度）及びやまぐち農林水産業振興計画（令和4年度～令和8年度）に基づき計画的な事業の推進に努めており、令和6年度に発生した災害に対する復旧事業と併せ121箇所（面積90ha、事業費17.7億円）を実施した。



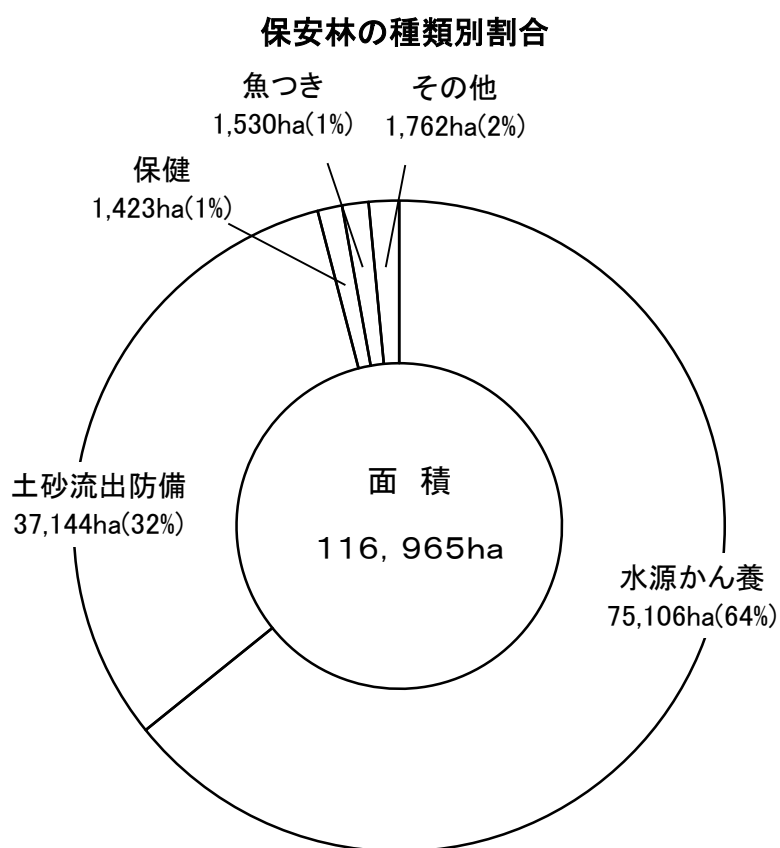
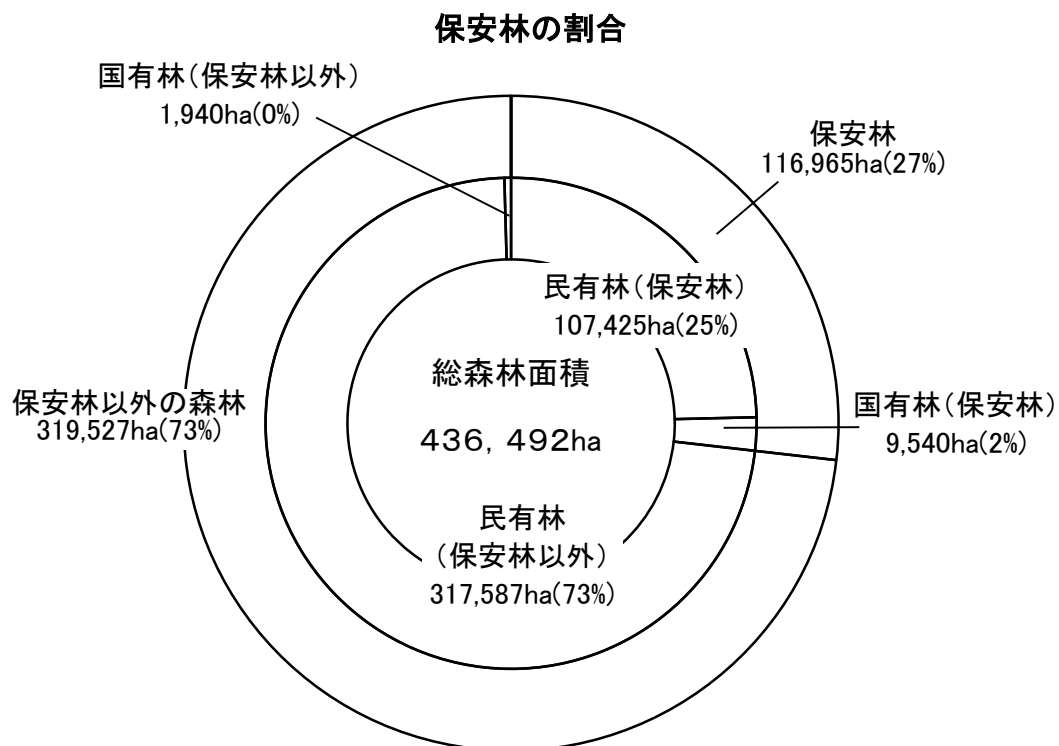
(2) 生活環境保全林（関連資料 治山林道班資料）

生活環境保全林の概要

地区名	市 町	施行年度	区域面積 (ha)	地 区 の 愛 称
霜降山	宇 部 市	S47～49	200.00	霜降山市民の森
田床山	萩 市	S50～52	100.00	田床山市民の森
千坊山	光 市	S51～53	120.00	市民の森
太華山	周 南 市	S53～55	40.00	
長野山	周 南 市	S54～56	30.00	長野山緑地公園
天神山	防 府 市	S55～57	16.56	天神山森林公園
国見台	下 関 市	S56～58	62.00	国見台森林公園
菩提寺山	山陽小野田市	S57～59	30.00	菩提寺山市民の森
兄弟山	山 口 市	S58～60	13.00	おとどいやま森林公園
青海島	長 門 市	S59～61	30.00	青海島森林公園
嵩山	周防大島町	S60～62	42.00	長寿の森・嵩山森林公園
琴石山	柳 井 市	S61～63	18.60	琴石山グリーンパーク
笠戸高山	下 松 市	S62～H元	24.00	
烏帽子岳	周 南 市	S63～H2	34.80	烏帽子岳ウッドパーク
永安	岩 国 市	H元～2	8.50	周東町いこいの森
深坂	下 関 市	H元～3	46.10	サンサンフォレスト深坂
八丁峠	萩 市	H元～3	15.00	旭水の森
犬鳴	山 口 市	H2～3	18.50	犬鳴公園
高照寺山	岩 国 市	H2～4	62.00	高照寺山グリーンパーク
大浦岳	下 関 市	H3～4	41.83	大浦岳森林公園
十種ヶ峰	山 口 市	H4～5	29.80	
桜山	美 祢 市	H4～6	28.02	桜山森林公園
塔ヶ森	岩 国 市	H5～7	13.10	塔ヶ森展望公園
青海島	長 門 市	H6～7	10.00	
宇生	萩 市	H7～9	56.70	やすらぎの森宇生
右田ヶ岳	防 府 市	H5～11	492.10	
華山	下 関 市	H8～11	36.80	
高瀬湖	周 南 市	H10～13	24.37	
水尻	長 門 市	H12～14	30.20	いこいの森三隅

9. 保安林（関連資料P106）

地域森林計画に基づき、計画的な整備に努めている。令和6年度末の保安林面積は、総森林面積の27%である。



10. その他

(1) 地域森林計画樹立状況（関連資料：地域森林計画書）

（単位：ha）

森林計画区	事務所	計画期間	民有林面積		
			対象森林	対象外森林	計
岩徳	岩国・柳井・周南	R4.4.1～ R14.3.31	149,786	480	150,266
山口	山口・美祢	R7.4.1～ R17.3.31	136,706	196	136,902
豊田	下関・長門	R6.4.1～ R16.3.31	72,815	381	73,196
萩	萩	R5.4.1～ R15.3.31	64,634	15	64,648
計			423,942	1,071	425,013

(2) 保有規模別林家数（関連資料：農林業センサス）

（単位：戸、％）

(単位:戸、%)

区 分		2005年 (平成17年)		2010年 (平成22年)		2015年 (平成27年)		2020年 (令和2年)		R2/H27
		林 家 数		林 家 数		林 家 数		林 家 数		林 家 数 の 増 減 率
			構成比		構成比		構成比		構成比	
総 数		28,119	100.0	28,366	100.0	26,457	100.0	22,743	100.0	86
保有階層別	1～5ha	21,268	75.6	21,333	93.8	19,744	86.8	16,904	74.3	86
	5～20ha	5,872	20.9	5,969	26.3	5,667	24.9	4,950	21.8	87
	20～50ha	792	2.8	833	3.0	808	3.0	686	3.0	85
	50ha以上	187	0.7	231	1.0	238	1.1	203	0.9	85

注：1「林家」とは保有山林面積が1ha以上の世帯をいう。

(3) 森林経営計画の認定状況（関連資料P33）

区 分	件数		面積
計	91	件	83,210 ha
林班計画	4	件	402 ha
区域計画	67	件	8,457 ha
属人計画	20	件	74,351 ha

凡例	
——	森林計画・流域界
- - - - -	農林水産事務所界
 	森林計画・流域名
◎	農林水産事務所名



統計表

空白

I 森林の現況

1. 市町別土地利用状況及び林野率

(単位:面積ha、率%)

市町	総土地面積	林 野			耕 地			その他	林野率
		総数	森林	野地採原草	総数	田	畑		
総 数	611,261	437,871	436,492	1,378	43,232	36,364	6,868	130,198	72
岩 国 農 林 水 産 事 務 所	88,425	71,887	71,351	536	2,521	2,097	424	14,017	81
岩 国 市	87,367	71,273	70,739	533	2,509	2,090	419	13,585	82
和 木 町	1,058	614	612	2	12	7	5	432	58
柳 井 農 林 水 産 事 務 所	39,778	21,377	21,348	29	4,454	2,504	1,950	13,947	54
柳 井 市	14,003	8,111	8,095	16	1,643	1,350	293	4,249	58
周防大島町	13,810	7,049	7,046	3	1,599	269	1,330	5,162	51
上 関 町	3,469	2,218	2,217	1	79	9	70	1,172	64
田布施町	5,042	2,586	2,582	4	753	604	149	1,703	51
平 生 町	3,454	1,413	1,409	5	380	272	108	1,661	41
周 南 農 林 水 産 事 務 所	83,776	61,432	61,262	170	3,648	3,179	469	18,696	73
下 松 市	8,934	5,410	5,404	6	290	240	50	3,234	61
光 市	9,213	4,903	4,892	12	821	679	142	3,489	53
周 南 市	65,629	51,119	50,967	152	2,537	2,260	277	11,973	78
山 口 農 林 水 産 事 務 所	121,259	87,120	86,925	196	10,565	9,680	885	23,574	72
山 口 市	102,322	77,375	77,195	180	8,617	7,890	727	16,330	76
防 府 市	18,937	9,745	9,730	15	1,948	1,790	158	7,244	51
美 祢 農 林 水 産 事 務 所	89,278	55,670	55,492	178	7,106	6,170	936	26,502	62
宇 部 市	28,705	14,930	14,882	48	2,243	1,930	313	11,532	52
美 祢 市	47,264	34,609	34,486	123	3,558	3,130	428	9,097	73
山陽小野田市	13,309	6,132	6,124	7	1,305	1,110	195	5,872	46
下 関 農 林 事 務 所	71,628	47,213	47,110	103	7,200	6,190	1,010	17,215	66
下 関 市	71,628	47,213	47,110	103	7,200	6,190	1,010	17,215	66
長 門 農 林 水 産 事 務 所	35,731	26,867	26,825	42	2,947	2,830	117	5,917	75
長 門 市	35,731	26,867	26,825	42	2,947	2,830	117	5,917	75
萩 農 林 水 産 事 務 所	81,426	66,304	66,180	124	4,791	3,714	1,077	10,331	81
萩 市	69,831	56,526	56,411	115	4,175	3,210	965	9,130	81
阿 武 町	11,595	9,778	9,769	9	616	504	112	1,201	84

(資料) 総土地面積:国土交通省国土地理院「全国都道府県市町村別面積調」

耕地面積:中国四国農政局「中国農林水産統計年報」

その他面積:総土地面積－林野面積－耕地面積

林野面積:地域森林計画書(岩徳、萩、豊田、山口)(地域森林計画対象外森林を含む)

(参考) 各計画書作成状況

事務所	作成時点	計画区名
岩 国	R4. 3. 31	岩 徳
柳 井		
周 南		
山 口	R7. 3. 31	山 口
美 祢		
下 関	R6. 3. 31	豊 田
長 門		
萩	R5. 3. 31	萩

2. 市町別経営形態別森林面積

市町	総数	国 有 林				民				
		総数	国有林野 法による 国有林	官 行 造 林	その他 諸官庁 有 林	総数	公 有 林			
							総数	県有林	市 町 有 林	財産区 有 林
総 数	436,492	11,480	8,009	3,286	186	425,013	56,403	684	54,840	879
岩 国 農 林 水 産 事 務 所	71,351	1,808	1,544	260	3	69,543	3,105	30	3,075	－
岩 国 市	70,739	1,808	1,544	260	3	68,932	3,082	30	3,052	－
和 木 町	612	－	－	－	－	612	23	－	23	－
柳 井 農 林 水 産 事 務 所	21,348	159	－	145	14	21,189	1,494	50	1,373	72
柳 井 市	8,095	－	－	－	0	8,095	359	2	285	72
周防大島町	7,046	153	－	145	8	6,893	578	15	563	－
上 関 町	2,217	－	－	－	0	2,217	108	0	108	－
田布施町	2,582	－	－	－	－	2,582	378	33	345	－
平 生 町	1,409	6	－	－	6	1,403	71	－	71	－
周 南 農 林 水 産 事 務 所	61,262	1,729	923	756	51	59,533	7,517	98	7,419	－
下 松 市	5,404	503	503	－	0	4,901	1,359	10	1,350	－
光 市	4,892	－	－	－	0	4,892	624	50	573	－
周 南 市	50,967	1,226	420	756	51	49,741	5,534	38	5,496	－
山 口 農 林 水 産 事 務 所	86,925	5,177	4,104	1,063	10	81,748	15,626	241	14,578	807
山 口 市	77,195	5,118	4,104	1,004	10	72,076	13,623	223	12,593	807
防 府 市	9,730	59	－	58	0	9,671	2,003	18	1,985	－
美 祢 農 林 水 産 事 務 所	55,492	338	－	338	1	55,154	5,645	106	5,539	－
宇 部 市	14,882	－	－	－	1	14,882	2,325	41	2,284	－
美 祢 市	34,486	338	－	338	－	34,148	2,910	54	2,857	－
山陽小野田市	6,124	0	－	－	0	6,124	410	11	399	－
下 関 農 林 事 務 所	47,110	594	236	288	70	46,516	5,741	79	5,662	－
下 関 市	47,110	594	236	288	70	46,516	5,741	79	5,662	－
長 門 農 林 水 産 事 務 所	26,825	144	－	144	0	26,680	4,717	41	4,675	－
長 門 市	26,825	144	－	144	0	26,680	4,717	41	4,675	－
萩 農 林 水 産 事 務 所	66,180	1,531	1,203	293	36	64,649	12,558	39	12,519	－
萩 市	56,411	426	98	293	36	55,985	10,870	39	10,831	－
阿 武 町	9,769	1,105	1,105	－	－	8,664	1,688	－	1,688	－

(資料) 国有林(その他は除く): 国有林の地域別森林計画書

国有林(その他): 森林企画課林業企画班資料

(参考)

民有林: 地域森林計画書(岩徳、萩、豊田、山口)(地域森林計画対象外森林を含む)

(単位:ha)

有 林								
私 有 林								
総数	森林整備 センター	公 社 造 林	社 寺 有 林	会 社 有 林	各種団 体有林	共 同 有 林	共有林	個人有林
368,609	12,192	14,126	3,363	12,771	2,982	16,772	18,264	288,139
66,439	1,631	1,725	379	4,100	253	912	1,418	56,021
65,850	1,631	1,725	378	4,070	245	912	1,403	55,486
588	—	—	1	30	8	—	15	535
19,695	6	218	299	211	49	616	496	17,801
7,736	6	141	89	168	18	228	123	6,963
6,315	—	40	86	21	18	127	238	5,784
2,108	—	—	39	4	12	206	114	1,734
2,203	—	12	46	17	0	49	13	2,066
1,332	0	25	39	1	1	6	7	1,254
52,016	2,244	1,744	530	2,103	261	268	1,070	43,796
3,541	—	101	44	99	10	32	41	3,215
4,268	2	42	91	37	6	95	49	3,947
44,207	2,243	1,601	395	1,966	245	142	980	36,635
66,121	4,906	2,535	864	1,542	934	5,748	3,705	45,888
58,454	4,906	2,405	700	1,468	659	5,491	3,238	39,586
7,668	—	130	164	73	275	257	467	6,302
49,510	627	1,571	304	1,992	251	2,324	2,238	40,203
12,557	22	108	90	356	72	725	608	10,576
31,238	567	1,308	148	1,227	142	1,484	1,506	24,856
5,714	38	155	66	409	37	115	123	4,771
40,775	1,411	1,822	553	1,356	473	1,699	2,048	31,414
40,775	1,411	1,822	553	1,356	473	1,699	2,048	31,414
21,963	191	1,444	128	769	150	3,100	2,364	13,818
21,963	191	1,444	128	769	150	3,100	2,364	13,818
52,091	1,177	3,068	308	698	612	2,105	4,926	39,198
45,115	1,153	2,331	266	598	564	1,696	4,364	34,143
6,976	24	737	41	100	48	409	562	5,054

民有林内訳

(単位:面積ha、割合%)

計画区名	民 有 林			
	総数(A) A=B+C	対象森林 (B)	対象外森林 (C)	割合 C/A*100
岩 徳	150,266	149,786	480	0.3
山 口	136,902	136,811	90	0.1
豊 田	73,196	72,815	381	0.5
萩	64,649	64,634	15	0.0
計	425,013	424,047	966	0.2

3. 市町別樹種別民有林面積及び蓄積

市町	総数		人 工 林									
			総数		スギ		ヒノキ		マツ類		広葉樹	
	面積	蓄積※	面積	蓄積	面積	蓄積	面積	蓄積	面積	蓄積	面積	蓄積
総 数	425,003	128,136,097	179,822	96,317,144	65,577	53,873,976	87,201	35,774,786	22,228	6,276,025	4,816	392,357
岩 国 農 林 水 産 事 務 所	69,543	25,001,047	33,475	18,903,184	12,448	10,558,739	17,339	7,353,432	3,223	956,286	466	34,727
岩 国 市	68,932	24,900,319	33,322	18,836,947	12,405	10,530,297	17,233	7,315,933	3,223	956,286	462	34,431
和 木 町	612	100,728	152	66,237	42	28,442	106	37,499	0	0	4	296
柳 井 農 林 水 産 事 務 所	21,189	2,863,193	5,890	1,943,051	1,403	818,336	4,090	1,088,740	159	24,651	238	11,324
柳 井 市	8,095	1,192,197	2,604	819,414	551	312,414	1,926	498,627	20	3,360	107	5,013
周防大島町	6,893	1,002,129	1,827	693,203	581	355,018	1,124	321,866	96	14,950	26	1,369
上 関 町	2,217	157,026	190	58,802	47	27,113	134	30,819	4	603	5	267
田 布 施 町	2,582	316,825	805	226,952	129	72,687	585	148,560	20	2,664	70	3,041
平 生 町	1,403	195,016	465	144,680	95	51,104	321	88,868	19	3,074	30	1,634
周 南 農 林 水 産 事 務 所	59,533	19,558,563	27,262	15,634,717	11,220	9,246,290	12,797	5,530,133	2,624	821,639	621	36,655
下 松 市	4,901	1,357,992	1,703	1,003,074	798	657,619	641	277,760	211	63,551	53	4,144
光 市	4,892	597,700	1,666	414,026	320	165,125	956	227,405	47	6,450	342	15,046
周 南 市	49,741	17,602,871	23,894	14,217,617	10,103	8,423,546	11,199	5,024,968	2,365	751,638	226	17,465
山 口 農 林 水 産 事 務 所	81,748	23,017,785	35,434	16,948,189	10,023	8,228,219	15,971	6,490,991	7,760	2,098,089	1,680	130,890
山 口 市	72,076	21,574,845	32,715	16,092,790	9,441	7,791,465	15,082	6,229,464	7,133	1,976,172	1,061	95,689
防 府 市	9,671	1,442,940	2,718	855,399	582	436,754	889	261,527	627	121,917	619	35,201
美 祿 農 林 水 産 事 務 所	55,154	17,749,736	21,562	13,185,847	9,089	7,965,728	10,091	4,658,712	1,893	514,509	489	46,898
宇 部 市	14,882	2,769,489	3,071	1,531,363	1,098	916,225	1,020	423,816	828	181,266	125	10,056
美 祿 市	34,148	13,808,308	17,043	10,959,930	7,592	6,737,528	8,222	3,889,920	905	299,046	325	33,436
山陽小野田市	6,124	1,171,939	1,447	694,554	399	311,975	850	344,976	160	34,197	38	3,406
下関農林事務所	46,516	11,864,728	17,111	8,506,514	5,828	4,481,317	9,278	3,568,388	1,614	417,886	390	38,923
下 関 市	46,516	11,864,728	17,111	8,506,514	5,828	4,481,317	9,278	3,568,388	1,614	417,886	390	38,923
長 門 農 林 水 産 事 務 所	26,680	8,130,242	12,691	6,396,111	4,580	3,623,065	5,675	2,192,728	2,118	544,197	318	36,121
長 門 市	26,680	8,130,242	12,691	6,396,111	4,580	3,623,065	5,675	2,192,728	2,118	544,197	318	36,121
萩 農 林 水 産 事 務 所	64,639	19,950,803	26,397	14,799,531	10,986	8,952,282	11,960	4,891,662	2,837	898,768	614	56,819
萩 市	55,985	17,414,902	22,768	12,923,521	9,556	7,820,049	10,492	4,336,598	2,276	722,308	444	44,566
阿 武 町	8,654	2,535,901	3,630	1,876,010	1,430	1,132,233	1,468	555,064	562	176,460	170	12,253

(資料) 地域森林計画書(岩徳、萩、豊田、山口)(地域森林計画対象外森林を含む)

対象外森林の割合については、P23に記載。

(※) 総数の蓄積は、人工林と天然林の蓄積の合計である。

(単位:面積ha、蓄積m³、タケ束、率%)

天 然 林								タケ		無立木地		人 工 林 率
総数		マツ類		クヌギ・ナラ類		その他の広葉樹				伐 採 跡 地	未 立 木 地 等	
面積	蓄積	面積	蓄積	面積	蓄積	面積	蓄積	面積	蓄積			
228,357	31,818,953	27,076	7,102,486	1,656	239,577	199,625	24,476,890	11,914	13,930,708	290	4,620	42
34,465	6,097,863	8,005	2,296,809	180	27,996	26,279	3,773,058	798	1,112,013	4	803	48
34,055	6,063,372	8,005	2,296,809	179	27,899	25,871	3,738,664	773	1,076,359	4	778	48
410	34,491	0	0	1	97	409	34,394	24	35,654	0	25	25
14,119	920,142	1,015	151,271	112	6,540	12,993	762,331	831	990,232	1	348	28
5,061	372,783	386	64,910	29	1,850	4,645	306,023	304	401,475	0	126	32
4,819	308,926	550	74,192	72	4,117	4,197	230,617	160	170,278	0	87	27
1,894	98,224	16	2,079	10	550	1,868	95,595	70	77,319	0	64	9
1,510	89,873	30	5,368	0	18	1,480	84,487	208	241,376	1	58	31
835	50,336	33	4,722	0	5	802	45,609	90	99,784	0	14	33
29,414	3,923,846	4,338	1,122,137	187	23,766	24,889	2,777,943	2,122	2,496,051	28	707	46
2,856	354,918	276	74,362	12	1,174	2,568	279,382	255	301,370	2	85	35
2,727	183,674	98	15,133	1	33	2,628	168,508	403	504,703	6	90	34
23,831	3,385,254	3,964	1,032,642	175	22,559	19,693	2,330,053	1,463	1,689,978	20	532	48
44,549	6,069,596	8,589	2,068,066	196	29,075	35,764	3,972,455	949	1,212,390	24	792	43
37,983	5,482,055	7,683	1,885,263	195	29,002	30,105	3,567,790	697	884,134	24	657	45
6,566	587,541	906	182,803	1	73	5,659	404,665	252	328,256	0	135	28
31,332	4,563,889	1,657	537,330	190	31,756	29,485	3,994,803	1,594	2,163,712	60	607	39
11,103	1,238,126	224	68,480	12	1,368	10,868	1,168,278	457	608,627	15	235	21
15,863	2,848,378	1,219	425,389	158	27,673	14,486	2,395,316	910	1,223,029	42	290	50
4,365	477,385	214	43,461	20	2,715	4,130	431,209	227	332,056	3	81	24
26,482	3,358,214	549	139,691	24	2,953	25,910	3,215,570	2,315	2,432,490	93	516	37
26,482	3,358,214	549	139,691	24	2,953	25,910	3,215,570	2,315	2,432,490	93	516	37
12,708	1,734,131	395	100,228	71	9,640	12,243	1,624,263	1,041	1,044,708	22	218	48
12,708	1,734,131	395	100,228	71	9,640	12,243	1,624,263	1,041	1,044,708	22	218	48
35,290	5,151,272	2,529	686,954	697	107,851	32,063	4,356,467	2,264	2,479,112	59	628	41
30,641	4,491,381	2,121	567,600	600	93,400	27,920	3,830,381	1,998	2,161,855	40	538	41
4,649	659,891	408	119,354	97	14,451	4,143	526,086	266	317,257	18	91	42

4. 森林資源構成表

(1) 総計

区分		針 葉 樹							
		スギ		ヒノキ		マツ類・その他針葉樹		小計	
		面積	材積	面積	材積	面積	材積	面積	材積
育 成 単 層 林	1	190	—	265	—	2	0	457	—
	2	162	16,457	482	14,500	11	316	655	31,273
	3	126	24,201	665	53,911	19	1,022	810	79,134
	4	166	44,226	1,394	192,131	47	4,887	1,607	241,244
	5	357	126,919	2,947	591,312	46	6,258	3,350	724,489
	6	586	251,035	4,325	1,093,833	13	2,097	4,925	1,346,965
	7	1,034	515,667	6,254	1,897,095	16	2,723	7,303	2,415,485
	8	1,787	1,045,901	9,986	3,426,269	16	3,178	11,789	4,475,348
	9	2,362	1,517,753	12,706	5,034,258	36	7,448	15,105	6,559,459
	10	3,054	2,139,939	13,936	6,161,734	638	157,814	17,629	8,459,487
	11	6,182	4,768,176	11,654	5,605,745	2,971	800,106	20,807	11,174,027
	12	10,016	8,206,034	7,784	3,957,446	7,180	2,098,733	24,979	14,262,213
	13	15,841	13,606,377	6,342	3,307,722	6,993	2,067,897	29,176	18,981,996
	14	13,735	12,234,563	4,174	2,221,227	1,897	559,316	19,807	15,015,106
	15～	9,331	8,888,183	3,434	1,915,042	889	242,774	13,654	11,045,999
林 計		64,931	53,385,431	86,348	35,472,225	20,775	5,954,569	172,053	94,812,225

区分		針 葉 樹							
		スギ		ヒノキ		マツ類・その他針葉樹		小計	
		面積	材積	面積	材積	面積	材積	面積	材積
育 成 複 層 林	1	13	—	43	—	3	0	59	—
	2	11	1,133	51	1,767	1	28	63	2,928
	3	4	748	6	610	1	60	11	1,418
	4	8	2,062	57	7,550	3	457	68	10,069
	5	7	2,321	40	8,432	6	1,116	53	11,869
	6	23	9,511	97	26,603	2	340	122	36,454
	7	25	13,163	85	25,457	0	56	110	38,676
	8	7	4,213	21	7,392	7	938	34	12,543
	9	3	2,112	23	7,808	10	1,519	36	11,439
	10	9	5,803	39	14,808	13	3,195	61	23,806
	11	36	26,396	58	26,874	204	44,418	298	97,688
	12	105	81,796	104	50,102	434	100,589	643	232,487
	13	156	128,089	58	29,189	574	133,699	788	290,977
	14	124	104,697	43	22,511	258	58,821	425	186,029
	15～	114	106,501	129	73,458	293	73,020	536	252,979
林 計		646	488,545	853	302,561	1,808	418,256	3,308	1,209,362

区分		針 葉 樹							
		スギ		ヒノキ		マツ類・その他針葉樹		小計	
		面積	材積	面積	材積	面積	材積	面積	材積
天 然 生 林	1	—	—	—	—	0	—	—	—
	2	—	—	—	—	0	0	—	—
	3	—	—	—	—	0	0	0	0
	4	—	—	—	—	0	55	0	55
	5	—	—	—	—	0	63	0	63
	6	—	—	—	—	2	299	2	299
	7	—	—	—	—	6	1,340	6	1,340
	8	—	—	—	—	23	5,608	23	5,608
	9	—	—	—	—	24	5,487	24	5,487
	10	—	—	—	—	140	32,052	140	32,052
	11	—	—	—	—	639	153,695	639	153,695
	12	—	—	—	—	1,650	445,404	1,650	445,404
	13	—	—	—	—	4,188	1,110,957	4,188	1,110,957
	14	—	—	—	—	5,760	1,503,357	5,760	1,503,357
	15～	—	—	—	—	14,307	3,754,974	14,307	3,754,974
林 計		—	—	—	—	26,738	7,013,291	26,738	7,013,291

区分		針 葉 樹							
		スギ		ヒノキ		マツ類・その他針葉樹		小計	
		面積	材積	面積	材積	面積	材積	面積	材積
合 計	1	203	—	307	—	5	—	516	—
	2	174	17,590	533	16,267	12	344	718	34,201
	3	130	24,949	671	54,521	20	1,082	821	80,552
	4	174	46,288	1,451	199,681	51	5,399	1,676	251,368
	5	364	129,240	2,986	599,744	53	7,437	3,403	736,421
	6	609	260,546	4,422	1,120,436	17	2,736	5,048	1,383,718
	7	1,059	528,830	6,339	1,922,552	22	4,119	7,419	2,455,501
	8	1,795	1,050,114	10,006	3,433,661	46	9,724	11,847	4,493,499
	9	2,366	1,519,865	12,729	5,042,066	70	14,454	15,164	6,576,385
	10	3,063	2,145,742	13,975	6,176,542	791	193,061	17,829	8,515,345
	11	6,218	4,794,572	11,712	5,632,619	3,814	998,219	21,744	11,425,410
	12	10,121	8,287,830	7,888	4,007,548	9,263	2,644,726	27,273	14,940,104
	13	15,997	13,734,466	6,400	3,336,911	11,754	3,312,553	34,152	20,383,930
	14	13,860	12,339,260	4,217	2,243,738	7,915	2,121,494	25,992	16,704,492
	15～	9,445	8,994,684	3,563	1,988,500	15,489	4,070,768	28,498	15,053,952
計		65,577	53,873,976	87,201	35,774,786	49,321	13,386,116	202,099	103,034,878
伐跡									

(単位:面積ha、材積 m^3)

広葉樹						合計	
クヌギ・ナラ類		その他		小計			
面積	材積	面積	材積	面積	材積	面積	材積
60	-	122	-	183	-	640	-
182	4,760	111	2,708	293	7,468	948	38,741
223	9,897	155	6,254	379	16,151	1,189	95,285
259	18,971	223	13,784	482	32,755	2,089	273,999
157	13,696	273	20,011	430	33,707	3,780	758,196
215	22,183	278	24,808	492	46,991	5,417	1,393,956
274	31,299	264	23,991	538	55,290	7,841	2,470,775
323	42,102	185	17,807	508	59,909	12,297	4,535,257
125	17,340	246	26,482	371	43,822	15,476	6,603,281
31	4,394	434	47,941	464	52,335	18,093	8,511,822
28	4,188	1,519	178,063	1,547	182,251	22,354	11,356,278
15	2,447	3,231	413,592	3,247	416,039	28,226	14,678,252
14	2,265	3,663	467,000	3,678	469,265	32,854	19,451,261
12	1,583	1,372	159,870	1,384	161,453	21,190	15,176,559
21	2,859	910	105,338	930	108,197	14,584	11,154,196
1,938	177,984	12,986	1,507,649	14,924	1,685,633	186,977	96,497,858

広葉樹						合計	
クヌギ・ナラ類		その他		小計			
面積	材積	面積	材積	面積	材積	面積	材積
0	0	10	0	10	-	68	-
8	238	9	257	17	495	80	3,423
19	1,184	12	620	31	1,804	42	3,222
40	2,718	25	1,511	65	4,229	134	14,298
23	2,069	60	5,045	83	7,114	135	18,983
12	1,332	44	4,179	56	5,511	178	41,965
18	2,003	23	2,530	41	4,533	151	43,209
4	625	63	4,362	67	4,987	101	17,530
1	87	549	50,759	550	50,846	586	62,285
3	399	428	37,682	431	38,081	491	61,887
7	1,286	437	48,601	445	49,887	743	147,575
1	112	419	49,583	421	49,695	1,064	282,182
1	140	477	55,258	478	55,398	1,266	346,375
2	426	282	33,319	284	33,745	709	219,774
1	213	480	69,562	481	69,775	1,017	322,754
140	12,832	3,319	363,268	3,459	376,100	6,767	1,585,462

広葉樹						合計	
クヌギ・ナラ類		その他		小計			
面積	材積	面積	材積	面積	材積	面積	材積
0	-	12	-	12	-	12	-
1	13	149	3,893	149	3,906	149	3,906
0	0	460	26,144	460	26,144	460	26,144
0	0	430	32,892	430	32,892	431	32,947
0	24	385	34,391	386	34,415	386	34,478
1	78	778	85,684	779	85,762	781	86,061
7	873	2,043	248,159	2,050	249,032	2,056	250,372
20	2,218	3,543	440,162	3,563	442,380	3,586	447,988
9	1,262	3,753	398,964	3,762	400,226	3,786	405,713
29	4,682	6,654	658,706	6,683	663,388	6,823	695,440
53	6,790	10,981	1,072,654	11,035	1,079,444	11,674	1,233,139
101	13,433	16,117	1,866,379	16,219	1,879,812	17,868	2,325,216
256	37,187	26,711	3,339,407	26,967	3,376,594	31,154	4,487,551
438	64,933	37,144	4,710,278	37,582	4,775,211	43,342	6,278,568
709	104,061	76,951	9,894,721	77,660	9,998,782	91,967	13,753,756
1,625	235,554	186,111	22,812,434	187,737	23,047,988	214,475	30,061,279

広葉樹						合計	
クヌギ・ナラ類		その他		小計			
面積	材積	面積	材積	面積	材積	面積	材積
60	-	144	-	204	-	720	-
191	5,011	268	6,858	459	11,869	1,177	46,070
243	11,081	628	33,018	870	44,099	1,691	124,651
299	21,689	678	48,187	977	69,876	2,653	321,244
180	15,789	718	59,447	898	75,236	4,302	811,657
228	23,593	1,099	114,671	1,327	138,264	6,375	1,521,982
298	34,175	2,330	274,680	2,629	308,855	10,048	2,764,356
347	44,945	3,791	462,331	4,138	507,276	15,985	5,000,775
135	18,689	4,549	476,205	4,683	494,894	19,847	7,071,279
63	9,475	7,516	744,329	7,579	753,804	25,408	9,269,149
89	12,264	12,937	1,299,318	13,027	1,311,582	34,770	12,736,992
118	15,992	19,768	2,329,554	19,886	2,345,546	47,159	17,285,650
271	39,592	30,851	3,861,665	31,123	3,901,257	65,275	24,285,187
452	66,942	38,798	4,903,467	39,250	4,970,409	65,242	21,674,901
731	107,133	78,340	10,069,621	79,071	10,176,754	107,569	25,230,706
3,704	426,370	202,416	24,683,351	206,120	25,109,721	408,219	128,144,599
						289	

(2) 人工林

区分	針 葉 樹							
	スギ		ヒノキ		マツ類・その他針葉樹		小計	
	面積	材積	面積	材積	面積	材積	面積	材積
育成単層林	1	190	-	265	-	2	457	-
	2	162	16,457	482	14,500	11	655	31,273
	3	126	24,201	665	53,911	19	810	79,134
	4	166	44,226	1,394	192,131	47	1,607	241,211
	5	357	126,919	2,947	591,312	46	3,350	724,489
	6	586	251,035	4,325	1,093,833	13	4,925	1,346,965
	7	1,034	515,667	6,254	1,897,095	16	7,303	2,415,485
	8	1,787	1,045,901	9,986	3,426,269	15	11,788	4,475,159
	9	2,362	1,517,753	12,706	5,034,258	36	15,104	6,559,399
	10	3,054	2,139,939	13,936	6,161,734	638	17,629	8,459,487
	11	6,182	4,768,176	11,654	5,605,745	2,965	20,801	11,172,595
	12	10,016	8,206,034	7,784	3,957,446	7,173	24,972	14,260,596
	13	15,841	13,606,377	6,342	3,307,722	6,984	29,168	18,979,815
	14	13,735	12,234,563	4,174	2,221,227	1,885	19,795	15,011,976
	15～	9,331	8,888,183	3,434	1,915,042	862	13,628	11,039,862
林計	64,931	53,385,431	86,348	35,472,225	20,713	5,939,790	171,992	94,797,446

区分		針 葉 樹							
		スギ		ヒノキ		マツ類・その他針葉樹		小計	
		面積	材積	面積	材積	面積	材積	面積	材積
育成複層林	1	13	-	43	-	3	-	59	-
	2	11	1,133	51	1,767	0	4	62	2,904
	3	4	748	6	610	1	60	11	1,418
	4	8	2,062	57	7,550	3	457	68	10,069
	5	7	2,321	40	8,432	6	1,105	53	11,858
	6	23	9,511	97	26,603	2	340	122	36,454
	7	25	13,163	85	25,457	0	42	110	38,662
	8	7	4,213	21	7,392	0	0	28	11,605
	9	3	2,112	23	7,808	5	763	31	10,683
	10	9	5,803	39	14,808	8	1,824	56	22,435
	11	36	26,396	58	26,874	180	37,827	274	91,097
	12	105	81,796	104	50,102	392	88,375	602	220,273
	13	156	128,089	58	29,189	526	118,913	740	276,191
	14	124	104,697	43	22,511	221	47,372	388	174,580
	15～計	114	106,501	129	73,458	178	39,153	421	219,112
林	計	646	488,545	853	302,561	1,525	336,235	3,025	1,127,341

区分		針 葉 樹							
		スギ		ヒノキ		マツ類・その他針葉樹		小計	
		面積	材積	面積	材積	面積	材積	面積	材積
人 工 林 合 計	1	203	-	307	-	5	-	516	-
	2	174	17,590	533	16,267	11	320	717	34,177
	3	130	24,949	671	54,521	20	1,082	821	80,552
	4	174	46,288	1,451	199,681	50	5,311	1,675	251,280
	5	364	129,240	2,986	599,744	52	7,363	3,403	736,347
	6	609	260,546	4,422	1,120,436	15	2,437	5,046	1,383,419
	7	1,059	528,830	6,339	1,922,552	16	2,765	7,413	2,454,147
	8	1,795	1,050,114	10,006	3,433,661	15	2,989	11,816	4,486,764
	9	2,366	1,519,865	12,729	5,042,066	41	8,151	15,135	6,570,082
	10	3,063	2,145,742	13,975	6,176,542	647	159,638	17,685	8,481,922
	11	6,218	4,794,572	11,712	5,632,619	3,146	836,501	21,076	11,263,692
	12	10,121	8,287,830	7,888	4,007,548	7,564	2,185,491	25,574	14,480,869
	13	15,997	13,734,466	6,400	3,336,911	7,510	2,184,629	29,908	19,256,006
	14	13,860	12,339,260	4,217	2,243,738	2,106	603,558	20,183	15,186,556
	15～	9,445	8,994,684	3,563	1,988,500	1,041	275,790	14,049	11,258,974
計	計	65,577	53,873,976	87,201	35,774,786	22,238	6,276,025	175,016	95,924,787
伐跡									

(単位:面積ha、材積 m^3)

広葉樹						合計	
クヌギ・ナラ類		その他		小計			
面積	材積	面積	材積	面積	材積	面積	材積
60	-	122	-	183	-	640	-
180	4,685	104	2,506	284	7,191	939	38,464
223	9,885	149	5,890	372	15,775	1,182	94,909
258	18,915	187	11,149	445	30,064	2,052	271,275
155	13,443	251	17,859	406	31,302	3,756	755,791
214	22,100	262	23,308	476	45,408	5,400	1,392,373
273	31,259	249	22,083	523	53,342	7,826	2,468,827
320	41,792	131	11,458	451	53,250	12,239	4,528,409
124	17,139	78	6,226	201	23,365	15,306	6,582,764
31	4,394	107	8,881	138	13,275	17,766	8,472,762
28	4,188	116	9,770	145	13,958	20,946	11,186,553
15	2,403	114	9,284	129	11,687	25,101	14,272,283
9	1,654	222	21,314	231	22,968	29,399	19,002,783
11	1,513	276	22,054	287	23,567	20,082	15,035,543
18	2,552	169	15,341	188	17,893	13,815	11,057,755
1,919	175,922	2,538	187,123	4,457	363,045	176,449	95,160,491

広葉樹						合計	
クヌギ・ナラ類		その他		小計			
面積	材積	面積	材積	面積	材積	面積	材積
0	-	10	-	10	-	68	-
8	236	8	246	16	482	79	3,386
19	1,172	11	547	30	1,719	41	3,137
40	2,717	25	1,504	65	4,221	134	14,290
23	2,058	58	4,925	81	6,983	133	18,841
12	1,332	43	4,101	55	5,433	177	41,887
18	2,003	22	2,400	40	4,403	150	43,065
2	305	4	437	5	742	33	12,347
0	8	1	162	1	170	33	10,853
2	360	1	120	3	480	59	22,915
3	466	7	641	10	1,107	284	92,204
1	89	10	837	11	926	612	221,199
0	6	8	615	8	621	748	276,812
0	4	8	618	8	622	396	175,202
1	115	14	1,288	15	1,403	436	220,515
128	10,871	230	18,441	358	29,312	3,383	1,156,653

広葉樹						合計	
クヌギ・ナラ類		その他		小計			
面積	材積	面積	材積	面積	材積	面積	材積
60	-	132	-	192	-	708	
188	4,921	112	2,752	300	7,673	1,017	41,850
242	11,057	160	6,437	402	17,494	1,223	98,046
298	21,632	212	12,653	510	34,285	2,185	285,565
177	15,501	309	22,784	486	38,285	3,889	774,632
226	23,432	305	27,409	531	50,841	5,577	1,434,260
291	33,262	271	24,483	562	57,745	7,976	2,511,892
322	42,097	135	11,895	457	53,992	12,272	4,540,756
124	17,147	79	6,388	203	23,535	15,338	6,593,617
33	4,754	108	9,001	141	13,755	17,825	8,495,677
32	4,654	123	10,411	155	15,065	21,230	11,278,757
16	2,492	124	10,121	140	12,613	25,714	14,493,482
9	1,660	230	21,929	239	23,589	30,147	19,279,595
11	1,517	284	22,672	295	24,189	20,478	15,210,745
19	2,667	184	16,629	203	19,296	14,252	11,278,270
2,048	186,793	2,768	205,564	4,815.5	392,357	179,832	96,317,144
						84	

(3) 天然林

区分	針 葉 樹							
	スギ		ヒノキ		マツ類・その他針葉樹		小計	
	面積	材積	面積	材積	面積	材積	面積	材積
育成単層林	1	-	-	-	-	-	-	-
	2	-	-	-	-	-	-	-
	3	-	-	-	-	-	-	-
	4	-	-	-	0	33	0	33
	5	-	-	-	-	-	-	-
	6	-	-	-	-	-	-	-
	7	-	-	-	-	-	-	-
	8	-	-	-	1	189	1	189
	9	-	-	-	0	60	0	60
	10	-	-	-	-	-	-	-
	11	-	-	-	6	1,432	6	1,432
	12	-	-	-	7	1,617	7	1,617
	13	-	-	-	8	2,181	8	2,181
	14	-	-	-	12	3,130	12	3,130
	15～	-	-	-	27	6,137	27	6,137
	計	-	-	-	61	14,779	61	14,779

区分	針 葉 樹							
	スギ		ヒノキ		マツ類・その他針葉樹		小計	
	面積	材積	面積	材積	面積	材積	面積	材積
育成複層林	1	-	-	-	-	-	-	-
	2	-	-	-	1	24	1	24
	3	-	-	-	-	-	-	-
	4	-	-	-	-	-	-	-
	5	-	-	-	0	11	0	11
	6	-	-	-	-	-	-	-
	7	-	-	-	0	14	0	14
	8	-	-	-	7	938	7	938
	9	-	-	-	5	756	5	756
	10	-	-	-	5	1,371	5	1,371
	11	-	-	-	24	6,591	24	6,591
	12	-	-	-	42	12,214	42	12,214
	13	-	-	-	48	14,786	48	14,786
	14	-	-	-	37	11,449	37	11,449
	15～	-	-	-	115	33,867	115	33,867
	計	-	-	-	283	82,021	283	82,021

区分	針 葉 樹							
	スギ		ヒノキ		マツ類・その他針葉樹		小計	
	面積	材積	面積	材積	面積	材積	面積	材積
天然生林	1	-	-	-	-	-	-	-
	2	-	-	-	-	-	-	-
	3	-	-	-	-	-	-	-
	4	-	-	-	0	55	0	55
	5	-	-	-	0	63	0	63
	6	-	-	-	2	299	2	299
	7	-	-	-	6	1,340	6	1,340
	8	-	-	-	23	5,608	23	5,608
	9	-	-	-	24	5,487	24	5,487
	10	-	-	-	140	32,052	140	32,052
	11	-	-	-	639	153,695	639	153,695
	12	-	-	-	1,650	445,404	1,650	445,404
	13	-	-	-	4,188	1,110,957	4,188	1,110,957
	14	-	-	-	5,760	1,503,357	5,760	1,503,357
	15～	-	-	-	14,307	3,754,974	14,307	3,754,974
	計	-	-	-	26,738	7,013,291	26,738	7,013,291

区分	針 葉 樹							
	スギ		ヒノキ		マツ類・その他針葉樹		小計	
	面積	材積	面積	材積	面積	材積	面積	材積
天然林合計	1	-	-	-	-	-	-	-
	2	-	-	-	1	24	1	24
	3	-	-	-	-	-	-	-
	4	-	-	-	1	88	1	88
	5	-	-	-	1	74	1	74
	6	-	-	-	2	299	2	299
	7	-	-	-	6	1,354	6	1,354
	8	-	-	-	31	6,735	31	6,735
	9	-	-	-	29	6,303	29	6,303
	10	-	-	-	145	33,423	145	33,423
	11	-	-	-	668	161,718	668	161,718
	12	-	-	-	1,699	459,235	1,699	459,235
	13	-	-	-	4,244	1,127,924	4,244	1,127,924
	14	-	-	-	5,809	1,517,936	5,809	1,517,936
	15～	-	-	-	14,449	3,794,978	14,449	3,794,978
	計	-	-	-	27,083	7,110,091	27,083	7,110,091
	伐跡							

(単位:面積ha、材積m3)

広葉樹						合計	
クヌギ・ナラ類		その他		小計			
面積	材積	面積	材積	面積	材積	面積	材積
-	-	-	-	-	-	-	-
2	75	7	202	9	277	9	277
0	12	6	364	7	376	7	376
1	56	36	2,635	37	2,691	37	2,724
2	253	22	2,152	24	2,405	24	2,405
1	83	16	1,500	17	1,583	17	1,583
0	40	15	1,908	15	1,948	15	1,948
2	310	54	6,349	57	6,659	58	6,848
2	201	168	20,256	170	20,457	170	20,517
-	-	327	39,060	327	39,060	327	39,060
-	-	1,402	168,293	1,402	168,293	1,408	169,725
0	44	3,117	404,308	3,117	404,352	3,125	405,969
5	611	3,442	445,686	3,447	446,297	3,455	448,478
1	70	1,096	137,816	1,096	137,886	1,108	141,016
2	307	740	89,997	742	90,304	769	96,441
19	2,062	10,448	1,320,526	10,467	1,322,588	10,528	1,337,367

広葉樹						合計	
クヌギ・ナラ類		その他		小計			
面積	材積	面積	材積	面積	材積	面積	材積
-	-	-	-	-	-	-	-
0	2	0	11	1	13	2	37
0	12	1	73	1	85	1	85
0	1	0	7	0	8	0	8
0	11	2	120	2	131	2	142
-	-	1	78	1	78	1	78
-	-	1	130	1	130	1	144
2	320	60	3,925	62	4,245	68	5,183
1	79	548	50,597	548	50,676	553	51,432
0	39	428	37,562	428	37,601	433	38,972
4	820	431	47,960	435	48,780	459	55,371
0	23	410	48,746	410	48,769	452	60,983
1	134	469	54,643	470	54,777	518	69,563
2	422	274	32,701	276	33,123	313	44,572
1	98	465	68,274	466	68,372	581	102,239
12	1,961	3,089	344,827	3,101	346,788	3,384	428,809

広葉樹						合計	
クヌギ・ナラ類		その他		小計			
面積	材積	面積	材積	面積	材積	面積	材積
-	-	12	-	12	-	12	-
1	13	149	3,893	149	3,906	149	3,906
-	-	460	26,144	460	26,144	460	26,144
-	-	430	32,892	430	32,892	431	32,947
0	24	385	34,391	386	34,415	386	34,478
1	78	778	85,684	779	85,762	781	86,061
7	873	2,043	248,159	2,050	249,032	2,056	250,372
20	2,218	3,543	440,162	3,563	442,380	3,586	447,988
9	1,262	3,753	398,964	3,762	400,226	3,786	405,713
29	4,682	6,654	658,706	6,683	663,388	6,823	695,440
53	6,790	10,981	1,072,654	11,035	1,079,444	11,674	1,233,139
101	13,433	16,117	1,866,379	16,219	1,879,812	17,868	2,325,216
256	37,187	26,711	3,339,407	26,967	3,376,594	31,154	4,487,551
438	64,933	37,144	4,710,278	37,582	4,775,211	43,342	6,278,568
709	104,061	76,951	9,894,721	77,660	9,998,782	91,967	13,753,756
1,625	235,554	186,111	22,812,434	187,737	23,047,988	214,475	30,061,279

広葉樹						合計	
クヌギ・ナラ類		その他		小計			
面積	材積	面積	材積	面積	材積	面積	材積
-	-	12	-	12	-	12	-
3	90	156	4,106	159	4,196	160	4,220
1	24	468	26,581	468	26,605	468	26,605
1	57	466	35,534	467	35,591	468	35,679
3	288	409	36,663	412	36,951	412	37,025
2	161	794	87,262	796	87,423	798	87,722
7	913	2,059	250,197	2,066	251,110	2,072	252,464
25	2,848	3,657	450,436	3,681	453,284	3,712	460,019
11	1,542	4,470	469,817	4,481	471,359	4,509	477,662
30	4,721	7,409	735,328	7,438	740,049	7,583	773,472
57	7,610	12,814	1,288,907	12,872	1,296,517	13,540	1,458,235
102	13,500	19,644	2,319,433	19,746	2,332,933	21,445	2,792,168
262	37,932	30,622	3,839,736	30,883	3,877,668	35,128	5,005,592
440	65,425	38,514	4,880,795	38,955	4,946,220	44,763	6,464,156
712	104,466	78,156	10,052,992	78,868	10,157,458	93,317	13,952,436
1,656	239,577	199,648	24,477,787	201,305	24,717,364	228,387	31,827,455
						205	

5. 市町別地域森林計画対象森林の異動状況

(単位:面積ha)

市町	森林から森林外への異動										森林以外から森林への異動				
	総 数	農 用 地	ゴ ル フ 場 等 地	レ ジ ャ ー 施 設 用 地	住 宅 ・ 別 荘 ・ 工 場 ・ 建 物	敷 地 及 び そ の 付 帯 地	採 石 ・ 採 土 場	ダ ム	道 路	山 原 野 地 採 草 栗 地	そ の 他	総 数	農 用 地	山 原 野 地 採 草 栗 地	そ の 他
総 数	193	1	-	-	82	64	0	30	-	16	23	0	-	5	18
岩国農林水産事務所	10	-	-	-	6	0	-	3	-	0	4	-	-	0	4
岩 国 市	10	-	-	-	6	0	-	3	-	-	4	-	-	0	4
和 木 町	-	-	-	-	-	-	-	-	-	-	0	-	-	-	0
柳井農林水産事務所	54	0	-	-	45	-	-	9	-	-	10	-	-	2	8
柳 井 市	40	-	-	-	40	-	-	-	-	-	5	-	-	1	3
周 防 大 島 町	11	0	-	-	2	-	-	8	-	-	2	-	-	-	2
上 関 町	3	-	-	-	2	-	-	1	-	-	0	-	-	-	0
田 布 施 町	0	-	-	-	-	-	-	-	-	-	2	-	-	-	2
平 生 町	0	-	-	-	-	-	-	-	-	-	2	-	-	1	1
周南農林水産事務所	5	0	-	-	3	1	0	0	-	0	7	-	-	1	6
下 松 市	0	-	-	-	-	-	-	0	-	-	1	-	-	-	1
光 市	1	-	-	-	1	-	-	-	-	-	5	-	-	1	4
周 南 市	4	0	-	-	2	1	-	0	-	-	0	-	-	0	-
山口農林水産事務所	51	0	-	-	25	12	0	13	-	1	0	0	-	-	-
山 口 市	46	-	-	-	25	11	-	10	-	-	4	-	-	1	3
防 府 市	6	-	-	-	-	1	-	4	-	1	-	-	-	-	-
美祿農林水産事務所	11	-	-	-	-	9	-	1	-	1	0	0	-	0	-
宇 部 市	29	-	-	-	23	4	-	1	-	0	2	-	-	0	2
美 祿 市	0	-	-	-	-	-	-	-	-	-	5	-	-	-	5
山 陽 小 野 田 市	37	-	-	-	31	5	-	-	-	1	0	-	-	-	-
下 関 農 林 事 務 所	12	-	-	0	1	9	-	1	-	0	-	-	-	-	-
下 関 市	12	-	-	0	1	9	-	1	-	0	-	-	-	-	-
長門農林水産事務所	2	-	-	-	-	-	-	2	-	0	-	-	-	-	-
長 門 市	2	-	-	-	-	-	-	2	-	-	-	-	-	-	-
萩農林水産事務所	55	-	-	6	2	33	-	0	-	14	2	-	-	1	0
萩 市	49	-	-	-	2	33	-	0	-	14	2	-	-	1	0
阿 武 町	0	-	-	-	-	-	-	-	-	-	-	-	-	-	-

(資料) 地域森林計画書(岩徳、萩、豊田、山口)

Ⅱ 森 林 計 画

1. 森林経営計画の認定状況

(単位:ha)

区 分	林班計画		区域計画		属人計画		計	
	件数	面積	件数	面積	件数	面積	件数	面積
計	4	402	67	8,457	20	74,351	91	83,210
市 町 長 認 定	4	402	67	8,457	8	19,585	79	28,444
県 知 事 認 定	—	—	—	—	7	51,710	7	51,710
大 臣 認 定	—	—	—	—	5	3,056	5	3,056

(令和5年度末時点で有効な計画)

2 市町別樹種別標準伐期齢

市 町	地 域	標準伐期齢						
		スギ	ヒノキ	マツ	その他 針葉樹	クヌギ	その他 広葉樹	キリ
岩国農林水産事務所 岩 国 市	内陸(旧岩国市師木野、小瀬、御庄、藤河、北河内、南河内、旧本郷村、旧錦町、旧美川町、旧美和町)	35	40	30	45	10	20	
	内海沿岸(旧岩国市岩国、通津、旧由宇町、旧玖珂町、旧周東町)	40	45	30	45	10	20	
	和 木 町	40	45	30	45	10	20	
柳井農林水産事務所 柳 井 市 周防大島町 上 関 町 田布施町 平生町		40	45	30	45	10	20	
		40	45	30	45	10	20	
		40	45	30	45	10	20	
		40	45	30	45	10	20	
		40	45	30	45	10	20	
周南農林水産事務所 下松市 光市 周南市		40	45	30	45	10	20	
		40	45	30	45	10	20	
	旧都濃町、旧向道村、旧和田村、旧鹿野町	35	40	30	45	10	20	
	上記を除く地域	40	45	30	45	10	20	
山口農林水産事務所 山口市	内陸(仁保、宮野、山口、吉敷、徳地、阿東)	35	40	30	45	10	20	
	内海沿岸(仁保、宮野、山口、吉敷、徳地、阿東を除く)	40	45	30	45	10	20	
	防府市	40	45	30	45	10	20	
美祢農林水産事務所 宇部市 美祢市 山陽小野田市	内海沿岸	40	45	30	45	10	20	
		35	40	30	45	10	20	
		40	45	30	45	10	20	
下 関 農 林 事 務 所 下関市	下関地区(内日を除く)	40	45	30	45	10	20	
	下関地区(内日)、菊川地区、豊田地区、豊浦地区	35	40	30	45	10	20	
	豊北地区	35	40	30	45	10	20	10
長門農林水産事務所 長門市		35	40	30	45	10	20	
萩農林水産事務所 萩市 阿武町		35	40	30	45	10	20	
		35	40	30	45	10	20	

(資料)市町村森林整備計画書

Ⅲ 森林整備地域活動支援交付金事業

1. 交付実績

(1) 交付実績の推移

(単位:ha、円)

年 度	協定数	積算基礎森林面積	交付金額
R2	4	488	3,865,420.00
R3	2	410	2,792,140.00
R4	2	247	2,026,980.00
R5	2	433	3,122,093.00
R6	1	45	728,000.00

(2) 市町別交付実績

(単位:ha、円)

市 町	協定数	積算基礎 森林面積	交付金額	市 町	協定数	積算基礎 森林面積	交付金額
総 数	1	45.35	728,000	美祢農林水産事務所	-	-	-
岩国水産農林事務所	-	-	-	宇 部 市	-	-	-
岩 国 市	-	-	-	美 祢 市	-	-	-
和 木 町	-	-	-	山陽小野田市	-	-	-
柳井農林水産事務所	-	-	-	下関農林事務所	-	-	-
柳 井 市	-	-	-	下 関 市	-	-	-
周防大島町	-	-	-	長門農林水産事務所	-	-	-
上 関 町	-	-	-	長 門 市	-	-	-
田布施町	-	-	-	萩農林水産事務所	1	45.35	728,000
平 生 町	-	-	-	萩 市	-	-	-
周南農林水産事務所	-	-	-	阿 武 町	1	45.35	728,000
下 松 市	-	-	-				
光 市	-	-	-				
周 南 市	-	-	-				
山口農林水産事務所	-	-	-				
山 口 市	-	-	-				
防 府 市	-	-	-				

Ⅳ やまぐち森林づくり県民税関連事業

1. 事業概要

(1) 森林機能回復事業

荒廃した人工林の強度間伐により、森林の持つ多面的機能の回復を図る。

(2) 繁茂竹林整備事業

繁茂竹林の伐採と再生竹の除去等により、自然林への回復を誘導する。

(3) 地域が育む豊かな森林づくり推進事業

① 中山間地域対策

集落周辺の里山林を明るく見通しのよい森林へ誘導し、山地災害や鳥獣被害防止、美しい景観の保全等の取組を支援する。

② 地域課題対策

市町が独自に取り組む多様な森林整備を支援する。

(4) 地域森林づくり活動強化対策事業

① 森林環境ボランティアリーダー養成事業

各地で森林ボランティア活動や森林環境教育等に取り組んでいる団体のリーダーの確保及び育成を行う。

② 森林環境活動サポート事業

森林ボランティア団体等が自ら行う森林整備活動や体験交流活動等を支援する。

2. 事業実績

(1) 森林機能回復事業市町別実績

(単位:ha)

市町	箇所数	面積	市町	箇所数	面積
総 数	386	400.47	山口農林水産事務所	43	54.37
岩国農林水産事務所	105	98.85	山 口 市	42	53.60
岩 国 市	105	98.85	防 府 市	1	0.77
和 木 町	—	—	美祢農林水産事務所	75	58.74
柳井農林水産事務所	25	12.97	宇 部 市	1	1.16
柳 井 市	21	10.15	美 祢 市	74	57.58
周防大島町	—	—	山陽小野田市	—	—
上 関 町	—	—	下関農林事務所	24	35.10
田布施町	2	1.41	下 関 市	24	35.10
平 生 町	2	1.41	長門農林水産事務所	15	21.70
周南農林水産事務所	45	60.40	長 門 市	15	21.70
下 松 市	3	2.51	萩農林水産事務所	54	58.34
光 市	8	6.30	萩 市	49	53.86
周 南 市	34	51.59	阿 武 町	5	4.48

(2) 繁茂竹林整備事業市町別実績

① 竹の全伐

(単位:ha)

市町	箇所数	面積	市町	箇所数	面積
総 数	21	78.26	山口農林水産事務所	7	22.34
岩国農林水産事務所	1	3.93	山 口 市	7	22.34
岩 国 市	1	3.93	防 府 市	-	-
和 木 町	-	-	美祢農林水産事務所	2	8.35
柳井農林水産事務所	1	4.32	宇 部 市	-	-
柳 井 市	-	-	美 祢 市	2	8.35
周防大島町	-	-	山陽小野田市	-	-
上 関 町	-	-	下 関 農 林 事 務 所	4	24.70
田布施町	-	-	下 関 市	4	24.70
平 生 町	1	4.32	長門農林水産事務所	-	-
周南農林水産事務所	3	4.71	長 門 市	-	-
下 松 市	1	2.70	萩農林水産事務所	3	9.91
光 市	1	1.47	萩 市	2	7.52
周 南 市	1	0.54	阿 武 町	1	2.39

② 再生竹の除去等

(単位:ha)

市町	箇所数	面積	市町	箇所数	面積
総 数	63	248.01	山口農林水産事務所	18	45.29
岩国農林水産事務所	3	10.65	山 口 市	16	39.11
岩 国 市	3	10.65	防 府 市	2	6.18
和 木 町	-	-	美祢農林水産事務所	7	43.40
柳井農林水産事務所	5	18.82	宇 部 市	2	9.13
柳 井 市	4	16.98	美 祢 市	2	18.01
周防大島町	-	-	山陽小野田市	3	16.26
上 関 町	-	-	下 関 農 林 事 務 所	8	55.52
田布施町	1	1.84	下 関 市	8	55.52
平 生 町	-	-	長門農林水産事務所	2	14.70
周南農林水産事務所	10	30.14	長 門 市	2	14.70
下 松 市	4	16.00	萩農林水産事務所	10	29.49
光 市	3	10.53	萩 市	8	21.42
周 南 市	3	3.61	阿 武 町	2	8.07

③ フォローアップ業務

(単位:ha)

市町	箇所数	面積	市町	箇所数	面積
総 数	14	47.51	山口農林水産事務所	3	11.66
岩国農林水産事務所	2	6.28	山 口 市	3	11.66
岩 国 市	2	6.28	防 府 市	-	-
和 木 町	-	-	美祢農林水産事務所	-	-
柳井農林水産事務所	2	3.19	宇 部 市	-	-
柳 井 市	-	-	美 祢 市	-	-
周防大島町	1	1.80	山陽小野田市	-	-
上 関 町	-	-	下 関 農 林 事 務 所	4	13.86
田 布 施 町	1	1.39	下 関 市	4	13.86
平 生 町	-	-	長門農林水産事務所	2	8.12
周南農林水産事務所	-	-	長 門 市	2	8.12
下 松 市	-	-	萩農林水産事務所	1	4.40
光 市	-	-	萩 市	1	4.40
周 南 市	-	-	阿 武 町	-	-

④ 植栽

(単位:ha)

市町	箇所数	面積	市町	箇所数	面積
総 数	1	0.12	山口農林水産事務所	1	0.12
岩国農林水産事務所	-	-	山 口 市	1	0.12
岩 国 市	-	-	防 府 市	-	-
和 木 町	-	-	美祢農林水産事務所	-	-
柳井農林水産事務所	-	-	宇 部 市	-	-
柳 井 市	-	-	美 祢 市	-	-
周防大島町	-	-	山陽小野田市	-	-
上 関 町	-	-	下 関 農 林 事 務 所	-	-
田 布 施 町	-	-	下 関 市	-	-
平 生 町	-	-	長門農林水産事務所	-	-
周南農林水産事務所	-	-	長 門 市	-	-
下 松 市	-	-	萩農林水産事務所	-	-
光 市	-	-	萩 市	-	-
周 南 市	-	-	阿 武 町	-	-

(3) 地域が育む豊かな森林づくり推進事業市町別実績

① 中山間地域対策

市町	箇所数	概 要
周 南 市	1	繁茂竹林や雑木の伐採等、集落周辺の里山林整備
美 祢 市	2	繁茂竹林の伐採による農地周辺の里山林整備
山陽小野田市	1	繁茂竹林の伐採による農地周辺の里山林整備

② 地域課題対策

市町	箇所数	概 要
岩 国 市	2	集落周辺の繁茂竹林等の伐採
和 木 町	1	公園内の繁茂竹林等の伐採
周防大島町	1	遊歩道周辺における竹林伐採
上 関 町	1	歩道周辺における竹林伐採
平 生 町	2	登山道、人家等周辺における繁茂竹林の伐採等
下 松 市	2	観光施設周辺の修景伐採、人家等周辺の竹林伐採
光 市	1	松林の修景伐採
周 南 市	2	公園内、里山斜面の修景伐採
山 口 市	2	登山道及び愛鳥林周辺の修景伐採
防 府 市	1	庭園周辺の修景伐採
下 関 市	3	古墳等周辺の竹林伐採、登山道、山頂周辺の修景伐採
長 門 市	4	観光施設、遊歩道等周辺の修景伐採等
萩 市	1	山頂周辺の修景伐採、登山道沿いの除伐
阿 武 町	1	山頂周辺の植栽樹の保育

(4) 地域森林づくり活動強化対策事業実績

① 森林環境ボランティアリーダー養成事業

項目	概 要
ボランティアリーダー養成研修	地域のボランティア活動の中核となる指導者の養成研修(7名参加)
ボランティアミーティング	森林ボランティア間の連携や情報交換を促進するミーティング(7名参加)

② 森林環境活動サポート事業

ア 森林整備活動に対する支援

市町	団体名	概 要
山 口 市	竹林ボランティア山口南	森林整備活動(竹伐採・散策道整備等)
宇 部 市	エシカルバンブー株式会社	森林整備活動(竹伐採・枯竹整理等)
下 関 市	檜原ゆうあい会	森林整備活動(竹伐採・間伐等)
下 関 市	中山間地域活性化研究会下関支部	森林整備活動(竹伐採・草刈り等)

イ 森林環境教育・体験交流活動に対する支援

市町	団体名	概 要
岩 国 市	やまぐちログ匠の会	木工体験・椎茸駒打ち体験等
柳 井 市	Seeds	木工体験・椎茸駒打ち体験等
山 口 市	森の案内人の会	ツリークライミング体験等
山 口 市	(株)樹	バンブーバウムクーヘンづくり等
下 関 市	王喜たけのこ部会	竹林整備体験・椎茸駒打ち体験等
下 関 市	(一財)豊田湖畔公園管理財団	竹灯籠づくり・丸太切り体験等

ウ 市町への支援

市町	保管場所	概 要
下 松 市	下松市スポーツ公園管理者倉庫	自走式木材粉碎機(小型)1台等購入

V 造 林

1. 育成単層林整備

(1) 人工造林

ア 樹種別民有林人工造林面積の推移

(単位:ha)

年度	総 数	針 葉 樹						広葉樹
		総 数	す ぎ	ひのき	あかまつ	くろまつ	その他	
2	212.83	151.58	63.85	78.16	0.03	0.62	8.92	61.25
3	188.68	142.48	48.33	81.50	0.03	0.57	12.05	46.20
4	208.46	186.07	76.20	95.62	0.13	0.21	13.91	22.39
5	229.38	214.53	95.54	108.13	0.14	—	10.72	14.85
6	215.51	196.55	105.61	80.13	0.42	0.01	10.38	18.96

イ 施行主体別人工造林面積の推移

(単位:ha)

年度	総 数	施 行 主 体									
		県	市町	森林組合	やまぐち農林 振興公社	経営計画 作成主体	任意団体	協定締結者	森林整備 センター	非営利 活動法人等	その他
2	212.83	4.26	46.07	54.66	—	39.63	0.10	—	64.76	—	3.35
3	188.68	4.67	42.64	45.62	—	29.77	—	—	61.33	—	4.65
4	208.46	1.08	69.13	56.38	—	36.66	—	—	40.62	—	4.59
5	229.38	0.49	79.46	74.05	—	30.78	—	—	31.32	—	13.28
6	215.51	0.12	70.37	64.65	—	40.23	—	—	20.71	—	19.43

ウ 造林実績の推移

年度	総 数 ※			造林公共			非公共 (森林整備加速化事業等)		
	総 数	再 造林	拡 大 造 林	総 数	再 造林	拡 大 造 林	総 数	再 造林	拡 大 造 林
2	148.07	115.89	32.18	123.47	99.70	23.77	14.12	11.62	2.50
3	127.35	112.27	15.08	97.75	86.56	11.19	22.66	22.66	－
4	167.64	154.72	12.92	144.97	134.60	10.37	8.36	8.36	－
5	198.06	187.37	10.69	183.51	175.61	7.90	1.50	1.50	－
6	194.80	186.68	8.12	144.90	136.78	8.12	47.33	47.33	－

※森林整備センターは外数とする。

エ 市町別造林実績

市町	総 数 ※			造林公共			非公共 (森林整備加速化事業等)		
	総 数	再 造林	拡 大 造 林	総 数	再 造林	拡 大 造 林	総 数	再 造林	拡 大 造 林
総 数	194.80	186.68	8.12	144.90	136.78	8.12	47.33	47.33	－
岩 国 農 林 所 水 産 事 務 所	22.75	21.48	1.27	17.25	15.98	1.27	5.50	5.50	－
岩 国 市	22.75	21.48	1.27	17.25	15.98	1.27	5.50	5.50	－
和 木 町	－	－	－	－	－	－	－	－	－
柳 井 農 林 所 水 産 事 務 所	0.97	－	0.97	0.97	－	0.97	－	－	－
柳 井 市	0.10	－	0.10	0.10	－	0.10	－	－	－
周防大島町	0.75	－	0.75	0.75	－	0.75	－	－	－
上 関 町	－	－	－	－	－	－	－	－	－
田布施町	0.12	－	0.12	0.12	－	0.12	－	－	－
平 生 町	－	－	－	－	－	－	－	－	－
周 南 農 林 所 水 産 事 務 所	28.71	25.71	3.00	23.14	20.14	3.00	5.57	5.57	－
下 松 市	－	－	－	－	－	－	－	－	－
光 市	2.76	－	2.76	2.76	－	2.76	－	－	－
周 南 市	25.95	25.71	0.24	20.38	20.14	0.24	5.57	5.57	－
山 口 農 林 所 水 産 事 務 所	59.80	59.62	0.18	36.17	35.99	0.18	21.41	21.41	－
山 口 市	58.97	58.79	0.18	36.17	35.99	0.18	21.41	21.41	－
防 府 市	0.83	0.83	－	－	－	－	－	－	－
美 祢 農 林 所 水 産 事 務 所	34.03	32.07	1.96	31.04	29.08	1.96	2.64	2.64	－
宇 部 市	3.99	3.63	0.36	3.99	3.63	0.36	－	－	－
美 祢 市	30.04	28.44	1.60	27.05	25.45	1.60	2.64	2.64	－
山陽小野田市	－	－	－	－	－	－	－	－	－
下 関 農 林 所 事 務 所	2.59	2.59	－	2.59	2.59	－	－	－	－
下 関 市	2.59	2.59	－	2.59	2.59	－	－	－	－
長 門 農 林 所 水 産 事 務 所	16.13	16.13	－	12.52	12.52	－	3.61	3.61	－
長 門 市	16.13	16.13	－	12.52	12.52	－	3.61	3.61	－
萩 農 林 所 水 産 事 務 所	29.82	29.08	0.74	21.22	20.48	0.74	8.60	8.60	－
萩 市	13.53	13.41	0.12	4.93	4.81	0.12	8.60	8.60	－
阿 武 町	16.29	15.67	0.62	16.29	15.67	0.62	－	－	－

※森林整備センターは外数とする。

(単位:ha)

治山事業			県民税関連事業			市町単独事業・自力等			森林整備センター
総数	再造林	拡大造林	総数	再造林	拡大造林	総数	再造林	拡大造林	総数
2.86	0.01	2.85	1.40	1.40	-	6.22	3.16	3.06	64.76
2.23	0.16	2.07	2.85	2.85	-	1.86	0.04	1.82	61.33
-	-	-	1.08	1.08	-	13.23	10.68	2.55	40.62
0.11	0.11	-	0.38	0.38	-	12.56	9.77	2.79	31.32
-	-	-	0.12	0.12	-	2.45	2.45	-	20.71

(単位:ha)

治山事業			県民税関連事業			市町単独事業・自力等			森林整備センター
総数	再造林	拡大造林	総数	再造林	拡大造林	総数	再造林	拡大造林	総数
-	-	-	0.12	0.12	-	2.45	2.45	-	20.71
-	-	-	-	-	-	-	-	-	-
-	-	-	-	-	-	-	-	-	-
-	-	-	-	-	-	-	-	-	-
-	-	-	-	-	-	-	-	-	-
-	-	-	-	-	-	-	-	-	-
-	-	-	-	-	-	-	-	-	-
-	-	-	0.12	0.12	-	2.10	2.10	-	-
-	-	-	0.12	0.12	-	1.27	1.27	-	-
-	-	-	-	-	-	0.83	0.83	-	-
-	-	-	-	-	-	0.35	0.35	-	-
-	-	-	-	-	-	-	-	-	-
-	-	-	-	-	-	0.35	0.35	-	-
-	-	-	-	-	-	-	-	-	-
-	-	-	-	-	-	-	-	-	8.78
-	-	-	-	-	-	-	-	-	8.78
-	-	-	-	-	-	-	-	-	11.93
-	-	-	-	-	-	-	-	-	11.93
-	-	-	-	-	-	-	-	-	-
-	-	-	-	-	-	-	-	-	-
-	-	-	-	-	-	-	-	-	-

(2)保 育

ア 保育実績の推移

年 度	総 数						造林公共						非公共(森林整備加速化事業等)					
	総 数	下 刈	枝 打 ち	除 間 伐	倒木起こし 雪起こし	そ の 他	総 数	下 刈	枝 打 ち	除 間 伐	倒木起こし 雪起こし	そ の 他	総 数	下 刈	枝 打 ち	除 間 伐	倒木起こし 雪起こし	そ の 他
2	3,844.90	1,254.77	75.39	2,151.38	-	363.36	1,862.93	778.82	39.27	1,044.84	-	-	52.86	-	-	52.86	-	-
3	3,844.69	1,154.23	41.09	2,271.95	-	377.42	1,788.29	720.74	22.21	1,045.34	-	-	34.70	8.66	-	26.04	-	-
4	3,529.25	958.19	265.52	1,913.79	-	391.75	1,624.94	637.02	15.18	972.74	-	-	33.28	2.50	-	30.78	-	-
5	3,389.20	896.16	185.51	1,899.56	-	407.97	1,654.19	639.90	48.44	965.85	-	-	32.07	-	-	32.07	-	-
6	3,102.36	805.00	102.92	1,815.75	-	378.69	1,390.11	600.73	11.00	778.38	-	-	91.88	-	-	91.88	-	-

※下刈は2回刈を含む。

イ 市町別保育実績

市 町	総 数						造林公共						非公共(森林整備加速化事業等)					
	総 数	下 刈	枝 打 ち	除 間 伐	倒木起こし 雪起こし	そ の 他	総 数	下 刈	枝 打 ち	除 間 伐	倒木起こし 雪起こし	そ の 他	総 数	下 刈	枝 打 ち	除 間 伐	倒木起こし 雪起こし	そ の 他
総 数	3,102.36	805.00	102.92	1,815.75	-	378.69	1,390.11	600.73	11.00	778.38	-	-	91.88	-	-	91.88	-	-
岩 国 農 林 水 産 事 務 所	332.24	75.62	3.54	230.13	-	22.95	158.18	62.82	-	95.36	-	-	-	-	-	-	-	-
岩 国 市	332.04	75.62	3.54	230.13	-	22.75	158.18	62.82	-	95.36	-	-	-	-	-	-	-	-
和 木 町	0.20	-	-	-	-	0.20	-	-	-	-	-	-	-	-	-	-	-	-
柳 井 農 林 水 産 事 務 所	83.21	14.74	-	42.09	-	26.38	43.86	14.74	-	29.12	-	-	-	-	-	-	-	-
柳 井 市	52.57	10.76	-	24.83	-	16.98	25.44	10.76	-	14.68	-	-	-	-	-	-	-	-
周防大島町	3.45	1.04	-	0.61	-	1.80	1.65	1.04	-	0.61	-	-	-	-	-	-	-	-
上 関 町	-	-	-	-	-	-	-	-	-	-	-	-	-	-	-	-	-	-
田布施町	20.89	2.42	-	15.24	-	3.23	16.25	2.42	-	13.83	-	-	-	-	-	-	-	-
平 生 町	6.30	0.52	-	1.41	-	4.37	0.52	0.52	-	-	-	-	-	-	-	-	-	-
周 南 農 林 水 産 事 務 所	437.31	139.63	15.45	246.87	-	35.36	209.90	121.38	2.62	85.90	-	-	3.27	-	-	3.27	-	-
下 松 市	34.11	2.41	-	12.72	-	18.98	8.37	2.41	-	5.96	-	-	3.27	-	-	3.27	-	-
光 市	112.70	51.14	2.62	46.94	-	12.00	93.62	51.14	2.62	39.86	-	-	-	-	-	-	-	-
周 南 市	290.50	86.08	12.83	187.21	-	4.38	107.91	67.83	-	40.08	-	-	-	-	-	-	-	-
山 口 農 林 水 産 事 務 所	792.83	229.34	45.86	438.34	-	79.29	313.07	165.52	-	147.55	-	-	13.14	-	-	13.14	-	-
山 口 市	770.80	221.74	45.86	430.09	-	73.11	313.07	165.52	-	147.55	-	-	8.22	-	-	8.22	-	-
防 府 市	22.03	7.60	-	8.25	-	6.18	-	-	-	-	-	-	4.92	-	-	4.92	-	-
美 祢 農 林 水 産 事 務 所	303.01	56.04	19.23	172.72	-	55.02	116.77	56.04	0.88	59.85	-	-	12.83	-	-	12.83	-	-
宇 部 市	30.92	11.43	0.41	9.95	-	9.13	19.55	11.43	0.41	7.71	-	-	1.08	-	-	1.08	-	-
美 祢 市	224.61	43.80	7.69	144.86	-	28.26	91.62	43.80	0.47	47.35	-	-	9.76	-	-	9.76	-	-
山陽小野田市	47.48	0.81	11.13	17.91	-	17.63	5.60	0.81	-	4.79	-	-	1.99	-	-	1.99	-	-
下 関 農 林 事 務 所	425.50	91.14	3.46	235.31	-	95.59	185.68	28.96	0.93	155.79	-	-	5.52	-	-	5.52	-	-
下 関 市	425.50	91.14	3.46	235.31	-	95.59	185.68	28.96	0.93	155.79	-	-	5.52	-	-	5.52	-	-
長 門 農 林 水 産 事 務 所	242.34	56.73	7.07	155.48	-	23.06	110.28	39.87	6.57	63.84	-	-	30.30	-	-	30.30	-	-
長 門 市	242.34	56.73	7.07	155.48	-	23.06	110.28	39.87	6.57	63.84	-	-	30.30	-	-	30.30	-	-
萩 農 林 水 産 事 務 所	485.92	141.76	8.31	294.81	-	41.04	252.37	111.40	-	140.97	-	-	26.82	-	-	26.82	-	-
萩 市	370.71	74.12	7.16	258.85	-	30.58	175.06	58.07	-	116.99	-	-	26.82	-	-	26.82	-	-
阿 武 町	115.21	67.64	1.15	35.96	-	10.46	77.31	53.33	-	23.98	-	-	-	-	-	-	-	-

※下刈は2回刈を含む。

(単位:ha)

治山事業						県民税関連事業						市町単独事業・自力等						森林整備センター					
総 数	下 刈	枝 打 ち	除 間 伐	倒木起 こし 雪起こし	その他	総 数	下 刈	枝 打 ち	除 間 伐	倒木起 こし 雪起こし	その他	総 数	下 刈	枝 打 ち	除 間 伐	倒木起 こし 雪起こし	その他	総 数	下 刈	枝 打 ち	除 間 伐	倒木起 こし 雪起こし	その他
139.15	63.43	-	75.72	-	-	790.34	2.16	0.32	428.71	-	359.15	106.50	35.84	35.80	30.65	-	4.21	893.12	374.52	-	518.60	-	-
106.68	49.11	-	57.57	-	-	790.22	2.01	1.35	412.87	-	373.99	88.47	44.91	17.53	22.60	-	3.43	1,036.33	328.80	-	707.53	-	-
82.21	40.53	-	41.68	-	-	808.26	-	0.50	416.01	-	391.75	68.20	9.38	23.05	35.77	-	-	912.36	268.76	226.79	416.81	-	-
82.88	33.67	10.74	38.47	-	-	826.48	-	0.50	418.01	-	407.97	98.77	27.87	13.65	57.25	-	-	694.81	194.72	112.18	387.91	-	-
83.37	23.08	-	60.29	-	-	794.89	0.50	0.50	416.56	-	377.33	30.25	13.07	2.53	13.29	-	1.36	711.86	167.62	88.89	455.35	-	-

(単位:ha)

治山事業						県民税関連事業						市町単独事業・自力等						森林整備センター					
総 数	下 刈	枝 打 ち	除 間 伐	倒木起 こし 雪起こし	その他	総 数	下 刈	枝 打 ち	除 間 伐	倒木起 こし 雪起こし	その他	総 数	下 刈	枝 打 ち	除 間 伐	倒木起 こし 雪起こし	その他	総 数	下 刈	枝 打 ち	除 間 伐	倒木起 こし 雪起こし	その他
83.37	23.08	-	60.29	-	-	794.89	0.50	0.50	416.56	-	377.33	30.25	13.07	2.53	13.29	-	1.36	711.86	167.62	88.89	455.35	-	-
-	-	-	-	-	-	120.44	-	-	98.85	-	21.59	1.76	-	-	0.40	-	1.36	51.86	12.80	3.54	35.52	-	-
-	-	-	-	-	-	120.24	-	-	98.85	-	21.39	1.76	-	-	0.40	-	1.36	51.86	12.80	3.54	35.52	-	-
-	-	-	-	-	-	0.20	-	-	-	-	0.20	-	-	-	-	-	-	-	-	-	-	-	-
-	-	-	-	-	-	39.35	-	-	12.97	-	26.38	-	-	-	-	-	-	-	-	-	-	-	-
-	-	-	-	-	-	27.13	-	-	10.15	-	16.98	-	-	-	-	-	-	-	-	-	-	-	-
-	-	-	-	-	-	1.80	-	-	-	-	1.80	-	-	-	-	-	-	-	-	-	-	-	-
-	-	-	-	-	-	-	-	-	-	-	-	-	-	-	-	-	-	-	-	-	-	-	-
-	-	-	-	-	-	4.64	-	-	1.41	-	3.23	-	-	-	-	-	-	-	-	-	-	-	-
-	-	-	-	-	-	5.78	-	-	1.41	-	4.37	-	-	-	-	-	-	-	-	-	-	-	-
-	-	-	-	-	-	101.36	-	-	66.00	-	35.36	-	-	-	-	-	-	122.78	18.25	12.83	91.70	-	-
-	-	-	-	-	-	22.47	-	-	3.49	-	18.98	-	-	-	-	-	-	-	-	-	-	-	-
-	-	-	-	-	-	19.08	-	-	7.08	-	12.00	-	-	-	-	-	-	-	-	-	-	-	-
-	-	-	-	-	-	59.81	-	-	55.43	-	4.38	-	-	-	-	-	-	122.78	18.25	12.83	91.70	-	-
40.29	7.60	-	32.69	-	-	133.66	-	-	54.37	-	79.29	16.58	13.07	-	3.51	-	-	276.09	43.15	45.86	187.08	-	-
30.13	-	-	30.13	-	-	126.71	-	-	53.60	-	73.11	16.58	13.07	-	3.51	-	-	276.09	43.15	45.86	187.08	-	-
10.16	7.60	-	2.56	-	-	6.95	-	-	0.77	-	6.18	-	-	-	-	-	-	-	-	-	-	-	-
3.54	-	-	3.54	-	-	113.76	-	-	58.74	-	55.02	9.28	-	-	9.28	-	-	46.83	-	18.35	28.48	-	-
-	-	-	-	-	-	10.29	-	-	1.16	-	9.13	-	-	-	-	-	-	-	-	-	-	-	-
3.54	-	-	3.54	-	-	85.84	-	-	57.58	-	28.26	9.28	-	-	9.28	-	-	24.57	-	7.22	17.35	-	-
-	-	-	-	-	-	17.63	-	-	-	-	17.63	-	-	-	-	-	-	22.26	-	11.13	11.13	-	-
7.89	0.11	-	7.78	-	-	133.86	-	-	38.27	-	95.59	2.53	-	2.53	-	-	-	90.02	62.07	-	27.95	-	-
7.89	0.11	-	7.78	-	-	133.86	-	-	38.27	-	95.59	2.53	-	2.53	-	-	-	90.02	62.07	-	27.95	-	-
7.34	1.56	-	5.78	-	-	45.66	-	0.50	22.10	-	23.06	-	-	-	-	-	-	48.76	15.30	-	33.46	-	-
7.34	1.56	-	5.78	-	-	45.66	-	0.50	22.10	-	23.06	-	-	-	-	-	-	48.76	15.30	-	33.46	-	-
24.31	13.81	-	10.50	-	-	106.80	0.50	-	65.26	-	41.04	0.10	-	-	0.10	-	-	75.52	16.05	8.31	51.16	-	-
7.37	-	-	7.37	-	-	91.36	-	-	60.78	-	30.58	0.10	-	-	0.10	-	-	70.00	16.05	7.16	46.79	-	-
16.94	13.81	-	3.13	-	-	15.44	0.50	-	4.48	-	10.46	-	-	-	-	-	-	5.52	-	1.15	4.37	-	-

2. 育成複層林整備

(1)育成複層林整備

ア 伐採・造林面積の推移

(単位:ha)

年 度	総 数 ※				造林公共				市町単独事業・自力等				森林整備センター			
	人工林型		天然林改良型		人工林型		天然林改良型		人工林型		天然林改良型		人工林型		天然林改良型	
	伐採	造林	伐採	造林	伐採	造林	伐採	造林	伐採	造林	伐採	造林	伐採	造林	伐採	造林
	更新伐	樹下 植栽等	改良	苗木の 植栽	更新伐	樹下 植栽等	改良	苗木の 植栽	更新伐	樹下 植栽等	改良	苗木の 植栽	更新伐	樹下 植栽等	改良	苗木の 植栽
2	19.66	4.86	-	-	19.66	4.86	-	-	-	-	-	-	-	8.62	-	-
3	19.67	2.98	-	-	19.67	2.91	-	-	-	0.07	-	-	5.73	22.44	-	-
4	29.04	10.49	4.65	0.20	29.04	10.49	4.65	-	-	-	-	0.20	6.72	12.45	-	-
5	19.55	3.26	-	-	19.55	3.26	-	-	-	-	-	-	14.59	14.59	-	-
6	-	0.32	-	-	-	0.32	-	-	-	-	-	-	20.54	20.54	-	-

※森林整備センターは外数とする。

イ 市町別事業実績

(単位:ha)

市 町	総 数 ※				造林公共				市町単独事業・自力等				森林整備センター			
	人工林型		天然林改良型		人工林型		天然林改良型		人工林型		天然林改良型		人工林型		天然林改良型	
	伐採	造林	伐採	造林	伐採	造林	伐採	造林	伐採	造林	伐採	造林	伐採	造林	伐採	造林
	更新伐	樹下 植栽等	改良	苗木の 植栽	更新伐	樹下 植栽等	改良	苗木の 植栽	更新伐	樹下 植栽等	改良	苗木の 植栽	更新伐	樹下 植栽等	改良	苗木の 植栽
総 数	-	0.32	-	-	-	0.32	-	-	-	-	-	-	20.54	20.54	-	-
岩国農林水産事務所	-	-	-	-	-	-	-	-	-	-	-	-	-	-	-	-
岩 国 市	-	-	-	-	-	-	-	-	-	-	-	-	-	-	-	-
和 木 町	-	-	-	-	-	-	-	-	-	-	-	-	-	-	-	-
柳井農林水産事務所	-	-	-	-	-	-	-	-	-	-	-	-	-	-	-	-
柳 井 市	-	-	-	-	-	-	-	-	-	-	-	-	-	-	-	-
周防大島町	-	-	-	-	-	-	-	-	-	-	-	-	-	-	-	-
上 関 町	-	-	-	-	-	-	-	-	-	-	-	-	-	-	-	-
田布施町	-	-	-	-	-	-	-	-	-	-	-	-	-	-	-	-
平 生 町	-	-	-	-	-	-	-	-	-	-	-	-	-	-	-	-
周南農林水産事務所	-	-	-	-	-	-	-	-	-	-	-	-	8.04	8.04	-	-
下 松 市	-	-	-	-	-	-	-	-	-	-	-	-	-	-	-	-
光 市	-	-	-	-	-	-	-	-	-	-	-	-	-	-	-	-
周 南 市	-	-	-	-	-	-	-	-	-	-	-	-	8.04	8.04	-	-
山口農林水産事務所	-	0.17	-	-	-	0.17	-	-	-	-	-	-	7.45	7.45	-	-
山 口 市	-	0.17	-	-	-	0.17	-	-	-	-	-	-	7.45	7.45	-	-
防 府 市	-	-	-	-	-	-	-	-	-	-	-	-	-	-	-	-
美祿農林水産事務所	-	-	-	-	-	-	-	-	-	-	-	-	-	-	-	-
宇 部 市	-	-	-	-	-	-	-	-	-	-	-	-	-	-	-	-
美 祿 市	-	-	-	-	-	-	-	-	-	-	-	-	-	-	-	-
山陽小野田市	-	-	-	-	-	-	-	-	-	-	-	-	-	-	-	-
下 関 農 林 所	-	0.15	-	-	-	0.15	-	-	-	-	-	-	-	-	-	-
下 関 市	-	0.15	-	-	-	0.15	-	-	-	-	-	-	-	-	-	-
長門農林水産事務所	-	-	-	-	-	-	-	-	-	-	-	-	-	-	-	-
長 門 市	-	-	-	-	-	-	-	-	-	-	-	-	-	-	-	-
萩農林水産事務所	-	-	-	-	-	-	-	-	-	-	-	-	5.05	5.05	-	-
萩 市	-	-	-	-	-	-	-	-	-	-	-	-	5.05	5.05	-	-
阿 武 町	-	-	-	-	-	-	-	-	-	-	-	-	-	-	-	-

※森林整備センターは外数とする。

(2)保 育

ア 保育実績の推移

年 度	総 数						造林公共						非公共(森林整備加速化事業等)					
	総 数	下 刈	枝 打 ち	除 間 伐	倒 木 起 こ し 雪 起 こ し	そ の 他	総 数	下 刈	枝 打 ち	除 間 伐	倒 木 起 こ し 雪 起 こ し	そ の 他	総 数	下 刈	枝 打 ち	除 間 伐	倒 木 起 こ し 雪 起 こ し	そ の 他
2	101.54	49.40	-	52.14	-	-	51.21	38.99	-	12.22	-	-	-	-	-	-	-	-
3	97.33	54.10	-	43.23	-	-	42.10	31.74	-	10.36	-	-	-	-	-	-	-	-
4	61.50	39.88	-	21.62	-	-	24.97	17.19	-	7.78	-	-	-	-	-	-	-	-
5	148.17	42.78	35.76	69.63	-	-	35.90	14.47	-	21.43	-	-	-	-	-	-	-	-
6	103.62	51.00	8.00	44.62	-	-	6.74	6.74	-	-	-	-	-	-	-	-	-	-

イ 市町別保育実績

市 町	総 数						造林公共						非公共(森林整備加速化事業等)					
	総 数	下 刈	枝 打 ち	除 間 伐	倒 木 起 こ し 雪 起 こ し	そ の 他	総 数	下 刈	枝 打 ち	除 間 伐	倒 木 起 こ し 雪 起 こ し	そ の 他	総 数	下 刈	枝 打 ち	除 間 伐	倒 木 起 こ し 雪 起 こ し	そ の 他
総 数	103.62	51.00	8.00	44.62	-	-	6.74	6.74	-	-	-	-	-	-	-	-	-	-
岩 国 農 林 水 産 事 務 所	16.21	-	-	16.21	-	-	-	-	-	-	-	-	-	-	-	-	-	-
岩 国 市	16.21	-	-	16.21	-	-	-	-	-	-	-	-	-	-	-	-	-	-
和 木 町	-	-	-	-	-	-	-	-	-	-	-	-	-	-	-	-	-	-
柳 井 農 林 水 産 事 務 所	0.53	-	-	0.53	-	-	-	-	-	-	-	-	-	-	-	-	-	-
柳 井 市	0.08	-	-	0.08	-	-	-	-	-	-	-	-	-	-	-	-	-	-
周防大島町	-	-	-	-	-	-	-	-	-	-	-	-	-	-	-	-	-	-
上 関 町	0.25	-	-	0.25	-	-	-	-	-	-	-	-	-	-	-	-	-	-
田布施町	-	-	-	-	-	-	-	-	-	-	-	-	-	-	-	-	-	-
平 生 町	0.20	-	-	0.20	-	-	-	-	-	-	-	-	-	-	-	-	-	-
周 南 農 林 水 産 事 務 所	11.75	5.28	-	6.47	-	-	-	-	-	-	-	-	-	-	-	-	-	-
下 松 市	-	-	-	-	-	-	-	-	-	-	-	-	-	-	-	-	-	-
光 市	-	-	-	-	-	-	-	-	-	-	-	-	-	-	-	-	-	-
周 南 市	11.75	5.28	-	6.47	-	-	-	-	-	-	-	-	-	-	-	-	-	-
山 口 農 林 水 産 事 務 所	31.79	19.82	-	11.97	-	-	-	-	-	-	-	-	-	-	-	-	-	-
山 口 市	31.42	19.82	-	11.60	-	-	-	-	-	-	-	-	-	-	-	-	-	-
防 府 市	0.37	-	-	0.37	-	-	-	-	-	-	-	-	-	-	-	-	-	-
美 祢 農 林 水 産 事 務 所	17.74	17.62	-	0.12	-	-	6.74	6.74	-	-	-	-	-	-	-	-	-	-
宇 部 市	-	-	-	-	-	-	-	-	-	-	-	-	-	-	-	-	-	-
美 祢 市	17.62	17.62	-	-	-	-	6.74	6.74	-	-	-	-	-	-	-	-	-	-
山陽小野田市	0.12	-	-	0.12	-	-	-	-	-	-	-	-	-	-	-	-	-	-
下 関 農 林 事 務 所	-	-	-	-	-	-	-	-	-	-	-	-	-	-	-	-	-	-
下 関 市	-	-	-	-	-	-	-	-	-	-	-	-	-	-	-	-	-	-
長 門 農 林 水 産 事 務 所	0.30	-	-	0.30	-	-	-	-	-	-	-	-	-	-	-	-	-	-
長 門 市	0.30	-	-	0.30	-	-	-	-	-	-	-	-	-	-	-	-	-	-
萩 農 林 水 産 事 務 所	25.30	8.28	8.00	9.02	-	-	-	-	-	-	-	-	-	-	-	-	-	-
萩 市	25.30	8.28	8.00	9.02	-	-	-	-	-	-	-	-	-	-	-	-	-	-
阿 武 町	-	-	-	-	-	-	-	-	-	-	-	-	-	-	-	-	-	-

(単位:ha)

治山事業						県民税関連事業						市町単独事業・自力等						森林整備センター					
総 数	下 刈	枝 打 ち	除 間 伐	倒木起こし 雪起こし	その他	総 数	下 刈	枝 打 ち	除 間 伐	倒木起こし 雪起こし	その他	総 数	下 刈	枝 打 ち	除 間 伐	倒木起こし 雪起こし	その他	総 数	下 刈	枝 打 ち	除 間 伐	倒木起こし 雪起こし	その他
-	-	-	-	-	-	-	-	-	-	-	-	-	-	-	-	-	-	50.33	10.41	-	39.92	-	-
-	-	-	-	-	-	-	-	-	-	-	-	-	-	-	-	-	-	55.23	22.36	-	32.87	-	-
-	-	-	-	-	-	1.90	0.51	-	1.39	-	-	-	-	-	-	-	-	34.63	22.18	-	12.45	-	-
-	-	-	-	-	-	1.16	0.51	-	0.65	-	-	-	-	-	-	-	-	111.11	27.80	35.76	47.55	-	-
-	-	-	-	-	-	4.59	-	-	4.59	-	-	16.29	-	-	16.29	-	-	76.00	44.26	8.00	23.74	-	-

(単位:ha)

治山事業						県民税関連事業						市町単独事業・自力等						森林整備センター					
総 数	下 刈	枝 打 ち	除 間 伐	倒木起こし 雪起こし	その他	総 数	下 刈	枝 打 ち	除 間 伐	倒木起こし 雪起こし	その他	総 数	下 刈	枝 打 ち	除 間 伐	倒木起こし 雪起こし	その他	総 数	下 刈	枝 打 ち	除 間 伐	倒木起こし 雪起こし	その他
-	-	-	-	-	-	4.59	-	-	4.59	-	-	16.29	-	-	16.29	-	-	76.00	44.26	8.00	23.74	-	-
-	-	-	-	-	-	-	-	-	-	-	-	16.21	-	-	16.21	-	-	-	-	-	-	-	-
-	-	-	-	-	-	-	-	-	-	-	-	16.21	-	-	16.21	-	-	-	-	-	-	-	-
-	-	-	-	-	-	-	-	-	-	-	-	-	-	-	-	-	-	-	-	-	-	-	-
-	-	-	-	-	-	0.45	-	-	0.45	-	-	0.08	-	-	0.08	-	-	-	-	-	-	-	-
-	-	-	-	-	-	-	-	-	-	-	-	0.08	-	-	0.08	-	-	-	-	-	-	-	-
-	-	-	-	-	-	-	-	-	-	-	-	-	-	-	-	-	-	-	-	-	-	-	-
-	-	-	-	-	-	0.25	-	-	0.25	-	-	-	-	-	-	-	-	-	-	-	-	-	-
-	-	-	-	-	-	-	-	-	-	-	-	-	-	-	-	-	-	-	-	-	-	-	-
-	-	-	-	-	-	0.20	-	-	0.20	-	-	-	-	-	-	-	-	-	-	-	-	-	-
-	-	-	-	-	-	-	-	-	-	-	-	-	-	-	-	-	-	11.75	5.28	-	6.47	-	-
-	-	-	-	-	-	-	-	-	-	-	-	-	-	-	-	-	-	-	-	-	-	-	-
-	-	-	-	-	-	-	-	-	-	-	-	-	-	-	-	-	-	-	-	-	-	-	-
-	-	-	-	-	-	-	-	-	-	-	-	-	-	-	-	-	-	11.75	5.28	-	6.47	-	-
-	-	-	-	-	-	3.72	-	-	3.72	-	-	-	-	-	-	-	-	28.07	19.82	-	8.25	-	-
-	-	-	-	-	-	3.35	-	-	3.35	-	-	-	-	-	-	-	-	28.07	19.82	-	8.25	-	-
-	-	-	-	-	-	0.37	-	-	0.37	-	-	-	-	-	-	-	-	-	-	-	-	-	-
-	-	-	-	-	-	0.12	-	-	0.12	-	-	-	-	-	-	-	-	10.88	10.88	-	-	-	-
-	-	-	-	-	-	-	-	-	-	-	-	-	-	-	-	-	-	-	-	-	-	-	-
-	-	-	-	-	-	-	-	-	-	-	-	-	-	-	-	-	-	10.88	10.88	-	-	-	-
-	-	-	-	-	-	0.12	-	-	0.12	-	-	-	-	-	-	-	-	-	-	-	-	-	-
-	-	-	-	-	-	-	-	-	-	-	-	-	-	-	-	-	-	-	-	-	-	-	-
-	-	-	-	-	-	-	-	-	-	-	-	-	-	-	-	-	-	-	-	-	-	-	-
-	-	-	-	-	-	0.30	-	-	0.30	-	-	-	-	-	-	-	-	-	-	-	-	-	-
-	-	-	-	-	-	0.30	-	-	0.30	-	-	-	-	-	-	-	-	-	-	-	-	-	-
-	-	-	-	-	-	-	-	-	-	-	-	-	-	-	-	-	-	25.30	8.28	8.00	9.02	-	-
-	-	-	-	-	-	-	-	-	-	-	-	-	-	-	-	-	-	25.30	8.28	8.00	9.02	-	-
-	-	-	-	-	-	-	-	-	-	-	-	-	-	-	-	-	-	-	-	-	-	-	-

3. 森林作業道

(1)事業別延長の推移

(単位: m)

年 度	総 数	造林公共						非公共 (森林整備 加速化事業等)	市町単独事 業・自力等	森林整備 センター
		総 数	育成単層林整備		育成複層林整備		長期育 成循環 整備			
			人工造林 樹下植栽等	保 育	樹下 植栽等	更新伐				
2	89,963	49,335	3,746	44,431	－	1,158	－	28,058	2,150	10,420
3	83,319	50,496	4,036	44,729	－	1,731	－	22,364	2,805	7,654
4	77,793	48,327	7,054	39,306	－	1,967	－	18,767	4,956	5,743
5	88,762	54,670	4,432	48,619	－	1,619	－	20,714	3,899	9,479
6	70,344	13,316	922	12,394	－	－	－	49,048	1,717	6,263

(2)市町別事業別内訳

(単位: 線, m)

市 町	総 数		造林公共											非公共 (森林整備 加速化事業等)		市町単独事 業・自力等		森林整備 センター		
			総 数		育成単層林整備				育成複層林整備				長期育 成循環 整備							
	人工造林 樹下植栽等				保 育		樹下 植栽等		更新伐											
	路線 数	延長	路線 数	延長	路線 数	延長	路線 数	延長	路線 数	延長	路線 数	延長	路線 数	延長	路線 数	延長	路線 数	延長	路線 数	延長
総 数	85	70,344	21	13,316	3	922	18	12,394	-	-	-	-	-	-	54	49,048	3	1,717	7	6,263
岩 国 農 林 水 産 事 務 所	8	3,130	8	3,130	2	318	6	2,812	-	-	-	-	-	-	-	-	-	-	-	-
岩国市	8	3,130	8	3,130	2	318	6	2,812	-	-	-	-	-	-	-	-	-	-	-	-
和木町	-	-	-	-	-	-	-	-	-	-	-	-	-	-	-	-	-	-	-	-
柳 井 農 林 水 産 事 務 所	3	901	3	901	-	-	3	901	-	-	-	-	-	-	-	-	-	-	-	-
柳井市	-	-	-	-	-	-	-	-	-	-	-	-	-	-	-	-	-	-	-	-
周防大島町	-	-	-	-	-	-	-	-	-	-	-	-	-	-	-	-	-	-	-	-
上関町	-	-	-	-	-	-	-	-	-	-	-	-	-	-	-	-	-	-	-	-
田布施町	3	901	3	901	-	-	3	901	-	-	-	-	-	-	-	-	-	-	-	-
平生町	-	-	-	-	-	-	-	-	-	-	-	-	-	-	-	-	-	-	-	-
周 南 農 林 水 産 事 務 所	8	9,833	2	1,842	-	-	2	1,842	-	-	-	-	-	-	4	5,821	-	-	2	2,170
下松市	3	1,770	1	1,151	-	-	1	1,151	-	-	-	-	-	-	2	619	-	-	-	-
周南市	5	8,063	1	691	-	-	1	691	-	-	-	-	-	-	2	5,202	-	-	2	2,170
光市	-	-	-	-	-	-	-	-	-	-	-	-	-	-	-	-	-	-	-	-
山 口 農 林 水 産 事 務 所	5	4,304	2	1,842	-	-	2	1,842	-	-	-	-	-	-	2	1,905	-	-	1	557
山口市	4	2,864	2	1,842	-	-	2	1,842	-	-	-	-	-	-	1	465	-	-	1	557
防府市	1	1,440	-	-	-	-	-	-	-	-	-	-	-	-	1	1,440	-	-	-	-
美 祿 農 林 水 産 事 務 所	14	12,580	2	753	-	-	2	753	-	-	-	-	-	-	11	10,510	1	1,317	-	-
宇部市	2	927	-	-	-	-	-	-	-	-	-	-	-	-	2	927	-	-	-	-
美祿市	11	11,557	2	753	-	-	2	753	-	-	-	-	-	-	8	9,487	1	1,317	-	-
山陽小野田市	1	96	-	-	-	-	-	-	-	-	-	-	-	-	1	96	-	-	-	-
下 関 農 林 事 務 所	20	15,358	2	2,234	1	604	1	1,630	-	-	-	-	-	-	16	11,173	-	-	2	1,951
下関市	20	15,358	2	2,234	1	604	1	1,630	-	-	-	-	-	-	16	11,173	-	-	2	1,951
長 門 農 林 水 産 事 務 所	8	9,083	1	1,187	-	-	1	1,187	-	-	-	-	-	-	6	7,155	-	-	1	741
長門市	8	9,083	1	1,187	-	-	1	1,187	-	-	-	-	-	-	6	7,155	-	-	1	741
萩 産 農 林 水 産 事 務 所	19	15,155	1	1,427	-	-	1	1,427	-	-	-	-	-	-	15	12,484	2	400	1	844
萩市	18	13,853	1	1,427	-	-	1	1,427	-	-	-	-	-	-	14	11,182	2	400	1	844
阿武町	1	1,302	-	-	-	-	-	-	-	-	-	-	-	-	1	1,302	-	-	-	-

4. 種 苗

(1) 県営種子採取量の推移

(単位:kg)

年 度	総 数	樹 種 別			
		す ぎ	ひ の き	あ か ま つ	く ろ ま つ
2	30	1	28	0	1
3	61	10	50	1	1
4	53	9	43	0	0
5	182	36	145	1	1
6	38	14	24	0	0

(2) 樹種別山行苗木の生産量

(単位:千本)

年 度	総 数	実 生								苗				(さ し き 苗 す ぎ)
		針 葉 樹							広 葉 樹					
		総 数	す ぎ	ひ の き	あ ま	か つ	く ま	ろ つ	そ の 他	総 数	く め ぎ	や し や ぶ し 類	そ の 他	
2	536	455	58	397	0	0	0	—	54	37	2	15	27	
3	541	458	78	380	0	0	0	—	57	43	1	13	26	
4	507	456	118	337	1	0	0	—	35	25	1	9	16	
5	512	440	100	339	1	—	—	—	34	24	1	9	38	
6	435	403	129	273	0	0	1		19	15	0	4	13	

(3) 樹種別山行苗木の所要量

(単位:千本)

年 度	総 数	実 生								苗				(さ し き 苗 す ぎ)
		針 葉 樹							広 葉 樹					
		総 数	す ぎ	ひ の き	あ ま	か つ	く ま	ろ つ	そ の 他	総 数	く め ぎ	や し や ぶ し 類	そ の 他	
2	518	356	83	271	1	1	0	0	105	50	11	44	57	
3	535	388	95	292	0	1	0	0	84	60	1	23	63	
4	602	501	211	289	1	0	0	0	49	29	1	19	52	
5	524	409	129	279	0	1	0	0	54	30	2	22	61	
6	543	476	164	309	1	0	2	2	34	22	0	12	33	

(4) 経営規模別生産者数及び経営面積の推移

(単位:ha)

年 度	総 数		0.10ha未満		0.10～0.50		0.50～1.00		1.00ha以上	
	人数	面積	人数	面積	人数	面積	人数	面積	人数	面積
2	15	7.13	2	0.04	6	1.39	6	4.20	1	1.50
3	15	7.13	2	0.04	6	1.39	6	4.20	1	1.50
4	16	4.59	5	0.08	8	2.08	2	1.32	1	1.11
5	16	4.74	5	0.10	8	2.13	2	1.40	1	1.11
6	14	4.77	4	0.09	6	1.78	3	1.79	1	1.11

5. 間伐

(1) 間伐実績の推移

(単位:ha)

年度	総数	うち搬出 間伐	造林 公共	非公共(森 林整備加速 化事業等)	治山 事業	森林機能 回復事業	その他の 県民税関連事業・ 市町単独事業・ 自力等	森林 整備 センター
2	2,586.54	429.23	1,076.72	52.86	75.72	414.50	402.08	558.52
3	2,718.00	444.46	1,075.37	26.04	57.57	403.31	409.58	746.13
4	2,360.85	503.45	1,014.21	30.78	41.68	403.90	441.02	429.26
5	2,389.19	471.77	987.28	32.07	38.47	406.14	477.73	447.50
6	2,259.59	412.43	778.38	91.88	60.29	400.47	428.94	499.63

(2) 市町別間伐実績

(単位:ha)

市 町	総数	うち搬出 間伐	造林 公共	非公共(森 林整備加速 化事業等)	治山 事業	森林機能 回復事業	その他の 県民税関連事業・ 市町単独事業・ 自力等	森林 整備 センター
総 数	2,259.59	412.43	778.38	91.88	60.29	400.47	428.94	499.63
岩国農林 水産事務所	269.29	47.90	95.36	—	—	98.85	39.56	35.52
岩国市	269.09	47.90	95.36	—	—	98.85	39.36	35.52
和木町	0.20	—	—	—	—	—	0.20	—
柳井農林 水産事務所	69.11	16.70	29.12	—	—	12.97	27.02	—
柳井市	41.89	5.09	14.68	—	—	10.15	17.06	—
周防大島町	2.53	—	0.61	—	—	—	1.92	—
上関町	0.25	—	—	—	—	—	0.25	—
田布施町	18.47	11.61	13.83	—	—	1.41	3.23	—
平生町	5.98	—	—	—	—	1.41	4.57	—
周南農林 水産事務所	296.74	24.97	85.90	3.27	—	60.40	40.96	106.21
下松市	31.70	8.84	5.96	3.27	—	2.51	19.96	—
光市	58.94	—	39.86	—	—	6.30	12.78	—
周南市	206.10	16.13	40.08	—	—	51.59	8.22	106.21
山口農林 水産事務所	537.05	59.90	147.55	13.14	32.69	54.37	86.52	202.78
山口市	522.25	54.98	147.55	8.22	30.13	53.60	79.97	202.78
防府市	14.80	4.92	—	4.92	2.56	0.77	6.55	—
美祢農林 水産事務所	227.74	54.16	59.85	12.83	3.54	58.74	64.30	28.48
宇部市	19.08	7.87	7.71	1.08	—	1.16	9.13	—
美祢市	173.12	44.30	47.35	9.76	3.54	57.58	37.54	17.35
山陽小野田市	35.54	1.99	4.79	1.99	—	—	17.63	11.13
下関農林 水産事務所	330.90	80.81	155.79	5.52	7.78	35.10	98.76	27.95
下関市	330.90	80.81	155.79	5.52	7.78	35.10	98.76	27.95
長門農林 水産事務所	178.84	51.62	63.84	30.30	5.78	21.70	23.76	33.46
長門市	178.84	51.62	63.84	30.30	5.78	21.70	23.76	33.46
萩農林 水産事務所	349.92	76.37	140.97	26.82	10.50	58.34	48.06	65.23
萩市	303.50	64.04	116.99	26.82	7.37	53.86	37.60	60.86
阿武町	46.42	12.33	23.98	—	3.13	4.48	10.46	4.37

VI 林 産 物 生 産

1 林業産出額及び生産林業所得(山口県全体)

(単位:千万円)

年次	林業産出額	内 訳				生産林業所得
		木材生産	薪炭生産	栽培きのこ類生産	林野副産物採取	
R元	311	247	7	55	3	-
R2	327	230	6	88	4	-
R3	417	331	1	81	4	-
R4	483	385	1	92	5	-
R5	394	297	1	92	4	-

注)「-」:国の統計データが一部非公表であるため、本表に計上しない。

2 木材

(1) 木材の需給

ア 材種別素材供給量の推移

(単位:千m³)

年次	総数	国 産 材			外 材					
		小計	自県材	他県材	小計	南洋材	米材	北洋材	ニュージーランド材	その他
R2	282	165	135	30	117	-	112	-	-	-
R3	294	162	136	26	132	-	130	-	-	-
R4	291	155	119	36	136	-	134	-	-	-
R5	264	151	119	32	113	-	112	-	-	-
R6	261	147	114	33	114	-	113	-	1	-

注)「-」:国の統計データが一部非公表であるため、本表に計上しない。

イ 用途別素材生産量の推移

(単位:千m³)

年次	用 途 別				
	総数	製材用	木材チップ用	合板用	その他
R2	228	123	74	31	-
R3	221	123	52	46	-
R4	246	125	-	-	-
R5	222	114	50	58	-
R6	198	113	42	43	-

注)「-」:国の統計データが一部非公表であるため、本表に計上しない。

ウ 市町別素材生産量

(単位:千m³)

市 町	総 数	針 広 別		市 町	総 数	針 広 別	
		針葉樹	広葉樹			針葉樹	広葉樹
総 数	198	179	19	美祢農林水産事務所	36	32	4
岩国農林水産事務所	25	25	0	宇 部 市	2	2	－
岩 国 市	25	25	0	美 祢 市	34	30	4
和 木 町	－	－	－	山陽小野田市	－	－	－
柳井農林水産事務所	0	0	0	下 関 農 林 事 務 所	14	5	9
柳 井 市	－	－	－	下 関 市	14	5	9
周 防 大 島 町	－	－	－	長門農林水産事務所	19	18	1
上 関 町	－	－	－	長 門 市	19	18	1
田 布 施 町	－	－	－	萩農林水産事務所	38	34	4
平 生 町	－	－	－	萩 市	22	20	2
周南農林水産事務所	22	22	0	阿 武 町	16	14	2
下 松 市	1	1	－				
光 市	－	－	－				
周 南 市	21	21	－				
山口農林水産事務所	44	43	1				
山 口 市	43	42	1				
防 府 市	1	1	－				

(R6年次)

エ 樹種別素材生産量の推移

(単位:千 m^3)

年次	総数	針葉樹					広葉樹			
		小計	アカマツ クロマツ	スギ	ヒノキ	その他	小計	ナラ	ブナ	その他
R2	228	194	3	141	50	－	34	－	－	34
R3	221	198	1	135	61	1	23	－	－	23
R4	246	224	4	151	69	－	22	－	－	22
R5	222	198	4	135	59	－	24	－	－	24
R6	198	179	2	120	57	－	19	－	－	19

オ 用途別素材入荷量の推移

(単位:千 m^3)

年次	総数	製材用	合板用	チップ用
R2	282	238	－	44
R3	294	256	－	38
R4	291	262	－	29
R5	264	228	－	36
R6	261	226	－	35

カ 県別素材移入量

(単位:千 m^3)

区 分	総 数	宮 崎	島 根	大 分	－	－	－	そ の 他
総 数	141	18	6	4	－	－	－	113
国 産 材	32	18	6	4	－	－	－	－
外 材	113	－	－	－	－	－	－	113

(R5年次)

キ 県別素材移出量

(単位:千 m^3)

区 分	総 数	島 根	広 島	愛 媛	－	－	－	そ の 他
総 数	103	68	23	6	－	－	－	6
国 産 材	103	68	23	6	－	－	－	6
外 材	－	－	－	－	－	－	－	－

(R5年次)

ク 移入県別、国産材・外材別製材品移入量

(単位:千 m^3)

区 分	総 数	広 島	福 岡	愛 媛	宮 崎	大 分	熊 本	そ の 他
総 数	50.9	8.4	9.0	2.6	3.7	6.7	2.1	18.4
国 産 材	28.3	2.3	7.0	0.3	3.7	6.7	2.1	6.2
外 材	22.6	6.1	2.0	2.3	－	－	－	12.2

(R6年次)

ケ 移出県別、国産材・外材別製材品移出量

(単位:千 m^3)

区 分	総 数	福 岡	広 島	大 阪	愛 知	岡 山	長 崎	そ の 他
総 数	80.5	11.8	8.7	10.1	7.7	4.7	3.1	34.4
国 産 材	35.4	8.2	2.7	7.5	2.2	1.7	0.5	13.1
外 材	44.6	3.6	6.0	2.6	5.5	3.0	2.6	21.3

(R6年次)

(2) 木材関連産業

ア 製材用動力の出力階層別工場数の推移

年次	総数	7.5～ ～75.0	75.0～ 300.0	300.0kw 以上	
				1000.0kw以上	
R2	60	35	18	7	2
R3	58	32	9	17	2
R4	55	32	16	7	2
R5	54	32	16	6	2
R6	50	30	14	6	2

イ 製材工場実態の推移

年次	工場数	出力数	素 材 入荷量	素 材 消費量	製材品 出荷量	1工場 当たり 出力量	同 左 素 材 入荷量	同 左 素 材 消費量	同 左 製材品 出荷量
	(A)	(B)	(C)	(D)	(E)	(B/A)	(C/A)	(D/A)	(E/A)
		kw	千m ³	千m ³	千m ³	kw	m ³	m ³	m ³
R2	60	10,137	238	237	134	169.0	3,967	3,950	2,233
R3	58	10,634	256	250	141	183.3	4,414	4,310	2,431
R4	55	9,996	262	255	138	181.7	4,764	4,636	2,509
R5	54	9,834	228	237	127	182.1	4,222	4,389	2,352
R6	50	9,413	226	236	125	188.3	4,520	4,720	2,500

ウ 国産材・外材製材工場数及び素材入荷量の推移

(単位:千m³)

年次	総 数		国産材のみ		国産材と外材		外材のみ	
	工場数	入荷量	工場数	入荷量	工場数	入荷量	工場数	入荷量
R2	60	238	33	—	26	—	1	—
R3	58	256	30	—	27	24	1	—
R4	55	262	30	112	24	—	1	—
R5	54	228	41	—	12	12	1	—
R6	50	226	48	105	1	9	1	112

注) —印: 国の統計データが一部非公表であるため、本表に計上しない。

エ 製材用素材の国産材・外材別入荷量の推移

(単位:千m³)

年次	総数	国産材			外材					
		小計	針葉樹	広葉樹	小計	南洋材	米材	北洋材	ニュージーランド材	その他
R2	238	121	120	1	117	-	112	-	-	-
R3	256	124	124	-	132	-	130	-	-	-
R4	262	126	126	-	136	-	134	-	-	-
R5	228	115	115	-	113	-	112	-	-	-
R6	226	112	111	1	114	-	113	-	1	-

注)「-」:国の統計データが一部非公表であるため、本表に計上しない。

オ 製材工場の製材品出荷量の推移

(単位:千m³)

年次	総数	建築用材				土木建築	木箱仕組	家具建具	その他
		小計	板類	ひき割類	ひき角類	用材	板こん包 用材	用材	
R2	134	112	11	43	58	-	15	-	-
R3	141	120	11	43	66	-	11	-	-
R4	138	113	10	43	60	11	11	-	3
R5	127	103	11	33	56	11	12	-	1
R6	125	98	10	36	52	10	11	-	6

注)「-」:国の統計データが一部非公表であるため、総数と一致しない。

カ 木材チップ工場数及び木材チップ生産量

(単位:千t)

年次	工場数			生産量							
				総数	樹種別		入手区分別				
	総数	針葉樹	広葉樹		素材 (原木)	工場残材			解体材・廃材・ 林地残材		
						小計	自己の工場から振り向けたもの	他の工場から購入したもの			
R2	10	8	2	56	39	17	28	28	28	-	-
R3	10	8	2	52	38	14	24	28	28	-	-
R4	10	8	2	49	39	10	-	-	-	-	-
R5	10	8	2	50	39	11	22	28	28	-	-
R6	9	7	2	49	38	11	21	28	28	-	-

注) 生産量のうち、樹種別には解体材・廃材を含まないため、総数と一致しない。

キ 木材市売市場の現況

市 場 名	所 在 地	面 積 (m ²)	年 間 取 扱 量 (m ³)			
			国 産 材		外 材	
			素 材	製材品	原 木	製材品
(株)新宮山口市場	山口市大字鑄銭司1005-8 (TEL 083-985-1025)	12,000				
(株)新宮長府市場	下関市長府扇町13-7 (TEL 083-248-5220)	9,000				
(株)小月原木市場	下関市豊田町大字殿敷字下向807-4 (TEL 083-766-2826)	14,200				
県森連山口北部木材 センター	山口市阿東徳佐下字長沢33-1 (TEL 083-956-2106)	8,360				
			138,983	6,200	-	3,550
県森連岩国木材 センター	岩国市大字天尾字小郷1532 (TEL 0827-77-0234)	20,620				
県森連徳山木材 共販所	周南市大字須々万本郷1153-2 (TEL 0834-88-0713)	13,938				
県森連山口木材 共販所	山口市大字下小鯖546 (TEL 083-927-2859)	12,784				
県森連福栄木材 共販所	萩市大字福井下288-2 (TEL 0838-52-0101)	15,920				
県森連西部木材 共販所	美祢市豊田前町麻生下10-18 (TEL 0837-57-5151)	14,000				

(R6年次)

(3) 木材の市況

(単位:円)

材種(樹種)	長 級 (m)	径 級 (厚×巾cm)	品 等	仕切場所	価 格
丸 太 (ス ギ)	3	14～16	込	市場渡	14,300
〃 (〃)	4	18～22	〃	〃	14,500
〃 (〃)	4	24～28	〃	〃	13,900
〃 (ヒ ノ キ)	3	14～16	〃	〃	19,900
〃 (〃)	4	18～22	〃	〃	19,400
〃 (マ ツ)	4	18～22	〃	〃	10,300
〃 (〃)	4	24～28	〃	〃	12,300
チップ原木 (マ ツ)	込	込	〃	工場着	7,200
〃 (広)	〃	〃	〃	〃	6,800
外 材 (米 マ ツ)	6	30上	〃	〃	—
〃 (米 ツ ガ)	〃	〃	〃	〃	—

注) 価格は1m³当たりで年間の平均である。

(R6年次)

(4) 森林バイオマスエネルギー利用量

(単位: wet-t)

	H27	H28	H29	H30	R元	R2	R3	R4	R5	R6
発電利用	37,555	41,789	47,126	51,682	51,290	63,052	60,036	66,363	64,635	83,005
熱利用	6,763	7,983	9,319	9,905	3,270	3,378	4,204	4,414	2,252	1,040
合計	44,318	49,772	56,445	61,587	54,560	66,430	64,240	70,777	66,887	84,045

注1) 森林バイオマスは、伐採残渣等未利用森林資源で、製材端材やリサイクル材は含まない。

3 特用林産物

(1) 特用林産物生産量の推移

(単位:t)

年次	乾しいたけ	生しいたけ	なめこ	えのきたけ	ひらたけ	ぶなしめじ	まいたけ	エリンギ	まつたけ	乾きくらげ類
R元	27.2	339.1	0.4	2.3	2.5	0.6	4.6	3.9	0.0	6.0
R2	19.2	370.9	0.2	4.9	1.8	0.8	3.4	4.7	0.1	29.2
R3	19.8	363.2	0.3	3.5	1.7	0.6	4.9	4.7	0.0	25.9
R4	19.1	341.0	0.2	3.5	1.5	0.6	6.0	4.3	0.0	27.9
R5	12.4	329.7	0.1	2.9	1.4	1.1	3.3	3.3	0.0	26.4
R6	9.4	313.6	0.1	0.0	1.4	0.0	3.0	2.7	0.1	13.2

(単位:t、木酢液・竹酢液:l、竹材:千束)

年次	木炭	竹炭	オガ炭	木酢液	竹酢液	たけのこ	沢わさび	畑わさび	竹材
R元	32	10	1000	3,167	2,163	140.1	1.7	9.9	15.6
R2	28	10	1000	1,600	2,700	166.6	0.0	6.7	11.4
R3	18	6	900	2,100	3,491	135.7	1.1	11.4	8.1
R4	19	5	900	2,540	3,040	101.6	0.0	6.3	16.7
R5	15	13	900	2,232	13,200	99.4	0.0	4.4	48.7
R6	7	47	900	2,499	17,691	92.0	0.0	5.0	65.2

(2) しいたけ

種類別しいたけ生産量

(単位:t)

区 分	生 産 量
総数(乾換算)	56.4
乾しいたけ	9.4
ど ん こ	1.3
こ う し ん	1.8
や ま な り	3.2
菌 床	3.0
生しいたけ	313.6
原 木	15.0
菌 床	298.6

(R6年次)

注) 生しいたけを乾シイタケに換算するときは0.15を乗じた。

(3) 特用林産物の市況

(単位:円)

種 別	区 分	単 位	仕切場所	価 格
しいたけ	生しいたけ	kg 当 た り	県内主要市場	1,318
〃	乾しいたけ	〃	静 岡 市 場	6,009
竹材(まだけ)	特 上	束 当 た り	生産者道路渡し	3,540
木炭(か し)	黒 炭 1 級	12 kg 入	生産者倉庫渡し	4,025

注) 価格は年間の平均である。

(R6年次)

(4) 市町別特用林産物生産量

市 町	乾しいたけ		生しいたけ		ひらたけ	まいたけ	エリンギ
	原木	菌床	原木	菌床			
総 数	6.2	3.0	14.9	298.5	1.4	3.0	2.7
岩国農林水産事務所	—	—	1.3	—	—	—	—
1.0 岩 国 市	—	—	1.3	—	—	—	—
2.0 和 木 町	—	—	—	—	—	—	—
柳井農林水産事務所	0.1	—	3.0	0.0	—	—	—
3.0 柳 井 市	0.1	—	2.3	0.0	—	—	—
4.0 周防大島町	—	—	0.1	—	—	—	—
5.0 上 関 町	—	—	0.1	—	—	—	—
6.0 田布施町	—	—	0.2	—	—	—	—
7.0 平 生 町	—	—	0.3	—	—	—	—
周南農林水産事務所	0.7	—	4.0	35.8	1.4	3.0	2.7
8.0 下 松 市	0.0	—	0.0	35.8	1.4	3.0	2.7
9.0 光 市	0.0	—	0.3	—	0.0	—	—
10.0 周 南 市	0.7	—	3.7	0.0	—	—	—
山口農林水産事務所	2.0	—	2.1	4.4	—	—	—
11.0 山 口 市	1.9	—	0.5	—	—	—	—
12.0 防 府 市	0.1	—	1.6	4.4	—	—	—
美祢農林水産事務所	1.7	3.0	2.2	241.1	—	—	—
13.0 宇 部 市	0.3	—	—	—	—	—	—
14.0 美 祢 市	1.4	3.0	1.8	241.1	—	—	—
15.0 山陽小野田市	—	—	0.4	—	—	—	—
下関農林事務所	0.1	—	0.8	—	—	—	—
16.0 下 関 市	0.1	—	0.8	—	—	—	—
長門農林水産事務所	1.2	—	—	14.0	—	—	—
17.0 長 門 市	1.2	—	—	14.0	—	—	—
萩農林水産事務所	0.4	0.0	1.5	3.2	—	—	—
18.0 萩 市	0.3	0.0	1.2	3.2	0.0	—	—
19.0 阿 武 町	0.1	—	0.3	—	—	—	—

(単位:t、木酢液・竹酢液:l、竹材:千束)

まつたけ	乾きくらげ類	木 炭	竹 炭	木酢液	竹酢液	たけのこ	竹 材
0.0	13.1	7.2	47.5	2,499	17,691	92.0	65.1
0.0	—	—	3.0	—	1,500	1.4	1.0
0.0	—	—	3.0	—	1,500	1.4	1.0
—	—	—	—	—	—	—	—
0.0	12.9	—	—	—	—	17.2	—
0.0	1.5	—	—	—	—	3.6	—
—	—	—	—	—	—	11.0	—
—	0.0	—	—	—	—	0.0	—
—	—	—	—	—	—	1.4	—
—	11.4	—	—	—	—	1.2	—
0.0	0.2	0.4	0.2	—	21	23.4	—
—	—	—	—	—	—	—	—
—	—	—	0.0	—	21	2.5	—
0.0	0.2	0.4	0.2	—	—	20.9	—
—	—	4.7	41.8	2,400	16,100	10.5	5.0
—	—	0.6	0.4	200	100	0.5	5.0
—	—	4.1	41.4	2,200	16,000	10.0	—
—	0.0	1.0	2.3	—	70	33.3	49.7
—	—	0.8	2.3	—	70	15.0	43.8
—	0.0	0.2	—	—	—	17.3	5.9
—	—	—	—	—	—	1.0	—
—	—	0.5	—	59	—	6.0	0.4
—	—	0.5	—	59	—	6.0	0.4
—	—	0.6	0.2	40	—	—	9.0
—	—	0.6	0.2	40	—	—	9.0
—	0.0	—	—	—	—	0.2	0.0
—	0.0	—	—	—	—	0.2	0.0
—	—	—	—	—	—	—	—

(R6年次)

Ⅶ 林 業 ・ 木 材 産 業 施 設 等 整 備

(1) 事業の推移

(単位:千円)

事業(交付金)名・ 地域名(区分)	実 績					
	2年度	3年度	4年度	5年度	6年度	計
総 数	[188,078] 346,137	[214,148] 72,490	[172,150] 313,254	[1,172,486] 242,770	[63,250] 1,430,541	[1,810,112] 2,405,192
森林整備・林業等振興整備交付金事業						
岩国市 外(木質バイオマス 利用促進施設の整備)			[154,000] 51,150	[1,145,536] 154,000	[63,250] 1,302,699	[1,362,786] 1,507,849
岩国市 外(高性能林業機 械等の導入)	-	[26,070] -	[18,150] 26,070	[26,950] 18,810	104,412	[71,170] 149,292
美祢市(木材加工流通施 設整備)	[188,078] -	[188,078] -	188,078			[188,078] 188,078
森林整備・林業等振興推 進交付金事業						
岩国市 外(高性能林業機 械等の導入(リース))	88,715	72,490	47,956	69,960	23,430	302,551
6次産業化市場規模拡大 対策整備交付金事業						
山口市(大径原木加工施 設整備緊急対策)	257,422					257,422

注)[]書きは翌年度への繰越分で外数

(2) 事業実績

ア 事業実績

事業種目	事業費	事業内容
総数	[63,250] 1,430,541	
木質バイオマス利用促進施設の整備	[63,250] 1,302,699	フェリンググラップル付き箱ダンプ 木質資源利用ボイラー2台、移動式チップパー
高性能林業機械等の導入	104,412	グラップルバケット3台、ハーベスタ
高性能林業機械等の導入(リース)	23,430	グラップルバケット

注)[]書きは翌年度への繰越分で外数

イ 市町又は地域別実績

事業種目	事業費	事業主体	事業内容
下関市 高性能林業機械等の導入(リース)	23,430 23,430	民間事業者	グラップルバケット
山口市 木質バイオマス利用促進施設の整備	488,166 488,166	民間事業者	木質資源利用ボイラー 移動式チップパー
岩国市 高性能林業機械等の導入 木質バイオマス供給施設整備	732,919 80,399 652,520	民間事業者 森林組合	グラップルバケット2台、ハーベスタ チップパー ほか
美祢市 木質バイオマス利用促進施設の整備	162,013 162,013	市	木質資源利用ボイラー
阿武町 高性能林業機械等の導入 木質バイオマス利用促進施設の整備	[63,250] 24,013 24,013 [63,250]	民間事業者 民間事業者	グラップルバケット フェリンググラップル付き箱ダンプ

Ⅷ 森 林 組 合

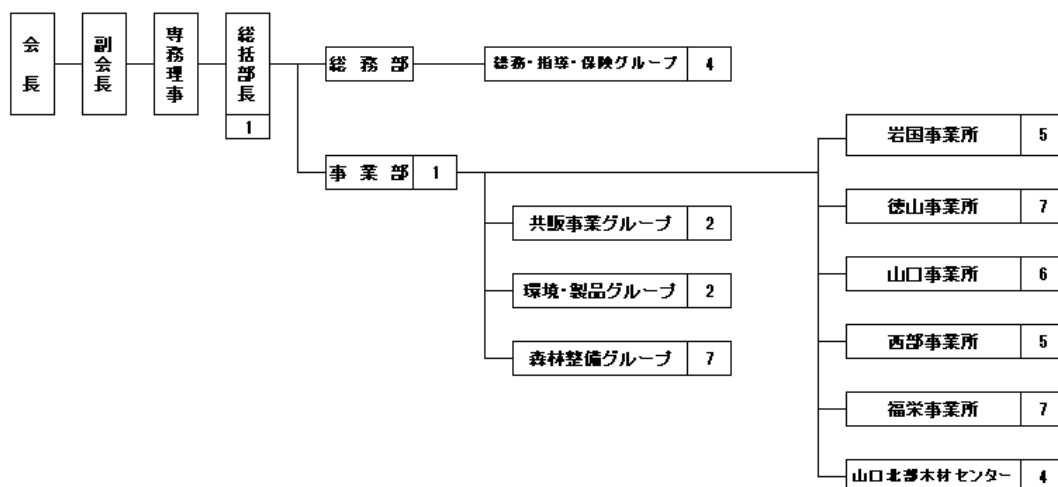
1 森林組合の現況

(1) 森林組合連合会

ア 機 構(令和7年4月1日現在)

会 長	1人	職員数(臨時職員除く)	
副会長	1人	事 務	17人
理 事	3人(会長・副会長除く)	技 術	34人
監 事	2人	計	51人

組 織・職 員 配 置



イ 会員及び出資金の推移

(単位:千円)

年度	会員数	出資口数	出資金総額	うち払込済出資金
令和 2	7	73,227	439,362	439,362
3	7	73,227	439,362	439,362
4	5	73,229	439,374	439,374
5	5	73,229	439,374	439,374
令和 6	5	73,229	439,374	439,374

ウ 主要事業取扱量の推移

年度	販売事業				購買事業				
	木材	うち共販 取扱数量	杉皮	竹材	山行苗	幼苗	種子	肥料	薬剤
	m ³	m ³	束	束	千本	千本	kg	kg	千円
令和 2	92,561	91,512	—	—	519	—	—	1,515	2,484
3	110,771	109,794	—	—	531	—	—	810	3,054
4	116,077	116,077	—	—	702	—	—	810	2,196
5	124,698	121,081	—	—	631	—	—	270	1,964
令和 6	111,596	108,615	—	—	583	—	—	240	1,934

(2) 森林組合

ア 経営体制の推移

(ア) 組合員所有森林面積規模別組合数の推移

年 度	総 数	500ha 未 満	500～ 1,000ha	1,000～ 2,000ha	2,000～ 3,000ha	3,000～ 5,000ha	5,000～ 10,000ha	10,000 ha以上
令和 2	7	-	-	-	1	-	-	6
3	7	-	-	-	1	-	-	6
4	5	-	-	-	-	-	-	5
5	5	-	-	-	-	-	-	5
令和 6	5	-	-	-	-	-	-	5

(イ) 払込済出資金の推移

(単位:千円)

区 分	令和2年度	令和3年度	令和4年度	令和5年度	令和6年度
払込済出資金	1,388,314	1,387,793	1,389,739	1,391,142	1,391,294

(ウ) 払込済出資金別組合数の推移

年 度	総 数	100万円 未 満	100～ 200	200～ 300	300～ 400	400～ 500	500～ 1,000	1,000～ 2,000	2,000～ 3,000	3,000～ 4,000	4,000～ 5,000	5,000 万円以上
令和 2	7	-	-	-	-	-	-	-	-	-	-	7
3	7	-	-	-	-	-	-	-	-	-	-	7
4	5	-	-	-	-	-	-	-	-	-	-	5
5	5	-	-	-	-	-	-	-	-	-	-	5
令和 6	5	-	-	-	-	-	-	-	-	-	-	5

(エ) 常勤役職員数別組合数の推移

年度	総数	常勤役職員 のいな い 組 合	常勤役職員のいる組合					
			総数	1人	2人	3人	4人	5人以上
令和	2	7	7	－	－	－	1	6
	3	7	7	－	－	－	1	6
	4	5	5	－	－	－	－	5
	5	5	5	－	－	－	－	5
令和	6	5	5	－	－	－	－	5

イ 主要経済事業の推移

(ア) 販売事業の推移

(単位: 金額千円、数量m³)

年 度	総数		木材			その他	
	組合数	販売高	組合数	販売数量	販売高	組合数	販売高
令和 2	7	118,734	6	12,094	86,381	6	32,353
3	7	145,729	6	12,252	138,595	5	7,134
4	5	129,536	5	11,183	121,727	5	7,809
5	5	95,892	5	10,159	93,011	5	2,881
令和 6	5	86,323	5	9,678	84,745	5	1,578

(イ) 林産事業の推移

(単位: 金額千円、数量m³)

年 度	総数		木材			その他	
	組合数	販売高	組合数	販売数量	販売高	組合数	販売高
令和 2	6	294,205	6	42,800	294,002	1	421
3	6	387,787	6	43,472	387,581	1	203
4	5	404,925	5	45,681	404,543	1	206
5	5	349,195	5	38,838	349,195	0	382
令和 6	5	415,214	5	40,595	415,214	0	0

(ウ) 森林造成事業の推移

(単位: 金額千円、面積ha)

年 度	総数		新植			保育			その他	
	組合数	金 額	組合数	面 積	金 額	組合数	面 積	金 額	組合数	金 額
令和 2	7	1,951,407	7	153	217,600	7	3,095	841,579	7	892,228
3	7	1,990,476	7	152	258,634	7	3,289	846,054	7	885,788
4	5	1,915,245	5	184	291,385	5	2,602	744,052	5	879,808
5	5	1,764,454	5	176	267,242	5	2,731	697,723	5	799,489
令和 6	5	1,703,108	5	169	275,746	5	2,246	615,223	5	812,139

(エ)購買事業の推移

(単位:千円)

年 度	組 合 数	取 扱 金 額
令和 2	7	153,763
3	7	145,840
4	5	187,632
5	5	188,278
令和 6	5	139,723

ウ 財務状況の推移

(単位:千円)

	令和2年度		令和3年度		令和4年度		令和5年度		令和6年度	
	組合数	金 額	組合数	金 額	組合数	金 額	組合数	金 額	組合数	金 額
事 業 総 利 益	7	1,152,962	7	1,167,887	5	1,197,567	5	1,060,013	5	1,032,754
指 導	7	▲ 15,178	7	▲ 12,426	5	▲ 13,409	5	▲ 14,605	5	▲ 15,180
販 売	7	70,724	7	112,267	5	130,355	5	95,517	5	85,986
購 買	7	22,401	7	19,353	5	22,192	5	22,452	5	17,434
利 用	7	1,075,013	7	1,048,692	5	1,058,284	5	956,602	5	944,514
金 融	1	2	1	1	1	2	1	47	1	-
信 託					1	143				
事 業 管 理 費	7	1,001,635	7	1,006,322	5	993,881	5	909,117	5	956,101
事 業 利 益	7	151,327	7	161,565	5	203,686	5	150,896	5	76,653
事 業 外 損 益	7	28,195	7	28,278	5	26,622	5	22,285	5	29,740
経 常 利 益	7	179,522	7	189,843	5	230,308	5	173,181	5	106,393
特 別 損 益	7	3,396	7	▲ 1,458	5	12,355	5	344	5	26,051
税引前当期純利益	7	182,918	7	188,385	5	242,663	5	173,525	5	132,444
法人税及び住民税	7	30,778	7	43,164	5	45,480	5	37,900	5	24,959
当 期 剰 余 金	7	152,140	7	145,221	5	197,183	5	135,625	5	107,485
前期繰越剰余金	7	106,328	7	145,532	5	193,858	5	236,852	5	243,315
積 立 金 取 崩 額	7	-	7	40,000	5	-	5	-	5	-
当期末処分剰余金	7	258,468	7	330,753	5	391,041	5	372,477	5	350,800

※1 販売利益は加工部門の利益を含む

※2 当期末処分剰余金は、処理した損失金(マイナスの剰余金)を含む

エ 作業班員の推移

年 度	作業班数		労働者数		
	組 合 数	班 数	総 数	男	女
令和 2	7	-	208	198	10
3	7	-	201	192	9
4	5	-	201	193	8
5	5	-	192	184	8
令和 6	5	-	193	183	10

オ 森林組合の推移

年度	森林組合数	組合員数	組合員所有森林面積	役職員			
				理 事	監 事	職 員	常勤役職員
令和 2 3 4 5	7	49,784	298,165	85	25	113	120
	7	49,476	297,031	74	22	110	116
	5	49,173	296,381	74	22	104	109
	5	48,816	298,795	60	16	101	108
令和 6	5	48,504	295,721	59	16	98	105

カ 市町別森林組合の現況

市町 総 数	森林組合名	組合員数	組合員所有森林面積	役職員			
				理 事	監 事	職 員	常勤役職員
総数		48,504	295,721	59	16	98	105
岩国農林水産事務所 岩国市	山 口 県 東 部	15,943	93,661	13	4	20	23
山口農林水産事務所 山口市	山 口 県 中 央	8,492	55,023	12	3	19	20
美祢農林水産事務所 美祢市	カ ル ス ト	7,480	42,694	12	3	9	10
下関農林事務所 下関市	山 口 県 西 部	10,320	52,917	13	3	30	31
萩農林水産事務所 萩市	阿 武 萩	6,269	51,426	9	3	20	21

(単位:面積ha、金額千円、事業㎡、ha)

払込済出資金	主要経済事業				作業班	
	販売(木材)	林産(木材)	新 植	保 育	班 数	労働者数
1,388,314	12,094	42,800	153	3,095	—	253
1,387,793	12,252	43,472	152	3,289	—	244
1,389,739	11,183	45,681	184	2,602	—	239
1,391,142	10,159	38,838	176	2,731	—	260
1,391,294	9,678	40,595	169	2,246	—	193

(単位:面積ha、金額千円、事業㎡、ha)

払込済出資金	主要経済事業				作業班労働者数
	販売(木材)	林産(木材)	新 植	保 育	
1,391,294	9,678	40,595	169	2,246	193
511,556	1,000	24,030	26	542	65
264,180	779	1,608	58	681	34
154,396	1,082	4,750	39	170	8
227,929	6,623	1,433	39	469	57
233,233	194	8,774	7	384	29

(3)生産森林組合

ア 生産森林組合の推移

年度	生産森林組合数	組合員数	組合経営森林面積	役 職	
				理 事	監 事
令和 2	9	430	535	26	10
3	9	412	535	26	10
4	8	379	500	20	8
5	8	365	500	20	8
令和 6	8	358	500	20	8

イ 市町別生産森林組合の現況

市町	生産森林組合名	組合員数	組合経営森林面積	役 職	
				理 事	監 事
総数		358	500	20	8
下関市	岡 枝	-	-	-	-
〃	室 津 在	56	82	5	2
〃	檜 原	-	-	-	-
山口市	田 野	-	-	-	-
萩市	明 石	-	-	-	-
防府市	嶽 の 後	132	210	10	3
長門市	三 隅 市	-	-	-	-
〃	伊 上 共 益 会	170	208	5	3

(単位:面積、事業概要ha、金額千円)

員		払込済出資金	事業概要			
職員	常勤役職員		新植	保育	間伐	主伐
-	-	86,715	-	-	-	-
-	-	86,718	-	-	-	-
-	-	78,022	-	-	-	-
-	-	78,022	-	-	-	-
-	-	78,022	-	-	-	-

(単位:面積、事業概要ha、金額千円)

員		払込済出資金	事業概要			
職員	常勤役職員		新植	保育	間伐	主伐
-	-	78,022	-	-	-	-
-	-	-	-	-	-	-
-	-	5,667	-	-	-	-
-	-	-	-	-	-	-
-	-	-	-	-	-	-
-	-	-	-	-	-	-
-	-	6,605	-	-	-	-
-	-	-	-	-	-	-
-	-	65,750	-	-	-	-

Ⅸ 林 業 金 融

1 農林漁業信用基金出資及び債務保証額の推移

(1) 出 資

(単位：千円)

年度	総 数		県		林業者等	
	件数	金 額	件数	金 額	件数	金 額
2	67	121,047	1	75,205	66	45,842
3	68	121,447	1	75,205	67	46,242
4	68	121,447	1	75,205	67	46,242
5	66	120,302	1	75,205	65	45,097
6	64	117,702	1	75,205	63	42,497

(2) 債務保証額

(単位：千円)

年度	総 数	
	件数	金 額
2	7	154,810
3	6	64,129
4	2	48,000
5	2	48,000
6	2	48,000

2 (株)日本政策金融公庫資金融資実績の推移 (林業関係)

(単位：千円)

資金	令和2年度		令和3年度		令和4年度		令和5年度		令和6年度	
	件数	借入金額	件数	借入金額	件数	借入金額	件数	借入金額	件数	借入金額
総 数	17	717,251	11	682,075	12	704,759	6	673,521	6	669,250
林 業 基 盤 整 備	9	630,521	7	653,803	7	662,597	4	650,689	4	651,157
造 林	6	46,237	4	49,017	4	33,084	1	7,247	1	5,445
補 助	4	28,032	3	28,517	3	20,884	1	7,247	1	5,445
公有林	3	14,500	2	16,502	2	14,390	-	-	-	-
私有林	1	13,532	1	12,015	1	6,494	1	7,247	1	5,445
非 補 助	2	18,205	1	20,500	1	12,200	-	-	-	-
公有林	1	17,600	1	20,500	1	12,200	-	-	-	-
私有林	1	605	-	-	-	-	-	-	-	-
利用間伐推進	3	584,284	3	604,786	3	629,513	3	643,442	3	645,712
樹苗養成施設	-	-	-	-	-	-	-	-	-	-
林 道	-	-	-	-	-	-	-	-	-	-
伐 採 調 整	-	-	-	-	-	-	-	-	-	-
森 林 整 備 活 性 化	4	22,830	3	22,672	3	19,062	2	22,832	2	18,093
林業構造改善事業	-	-	-	-	-	-	-	-	-	-
林業経営育成	-	-	-	-	-	-	-	-	-	-
森林取得	-	-	-	-	-	-	-	-	-	-
育 林	-	-	-	-	-	-	-	-	-	-
生産方式合理化	-	-	-	-	-	-	-	-	-	-
林業経営安定	-	-	-	-	-	-	-	-	-	-
林業経営維持	-	-	-	-	-	-	-	-	-	-
農林漁業セーフティネット	3	55,000	-	-	-	-	-	-	-	-
農 林 漁 業 施 設	1	8,900	1	5,600	2	23,100	-	-	-	-
振興山村・過疎地域経営改善	-	-	-	-	-	-	-	-	-	-
新規用途事業等	-	-	-	-	-	-	-	-	-	-
中山間地域活性化	-	-	-	-	-	-	-	-	-	-

3 林業・木材産業改善資金

令和2年度		令和3年度		令和4年度		令和5年度		令和6年度	
件数	金 額	件数	金 額	件数	金 額	件数	金 額	件数	金 額
-	-	-	-	-	-	-	-	-	-

(単位：千円)

X 森 林 被 害

1 森林保険損害てん補状況の推移

(単位:面積ha、金額千円)

区 分	総 数	火 災	気 象 災 害						
			総 数	風 害	水 害	雪 害	干 害	凍 害	潮 害
2 年 度									
件 数	39	1	38	－	13	－	23	－	2
面 積	9	2	7	－	2	－	5	－	0
支払保険金	4,826	870	3,956	－	525	－	3,225	－	206
3 年 度									
件 数	43	2	41	－	7	－	34	－	－
面 積	9	0	9	－	2	－	7	－	－
支払保険金	4,247	353	3,894	－	687	－	3,207	－	－
4 年 度									
件 数	40	－	40	－	2	－	38	－	－
面 積	10	－	10	－	1	－	9	－	－
支払保険金	5,655	－	5,655	－	243	－	5,412	－	－
5 年 度									
件 数	26	－	26	－	10	－	16	－	－
面 積	11	－	11	－	1	－	10	－	－
支払保険金	4,674	－	4,674	－	236	－	4,438	－	－
6 年 度									
件 数	39	－	39	－	10	1	28	－	－
面 積	7	－	7	－	1	0	5	－	－
支払保険金	2,836	－	2,836	－	476	74	2,286	－	－

2 森林火災被害状況の推移

(単位:面積ha)

区 分	総 数	人 為 火					自然火		内 容 不 明
		たき火	たばこ	ろう火	火入れ	その他	落雷	その他	
2年 件 数	24	8	-	-	5	3	-	-	8
面 積	12	1	-	-	0	0	-	-	11
3年 件 数	26	7	-	-	8	1	1	-	9
面 積	3	1	-	-	0	0	0	-	1
4年 件 数	24	5	-	-	5	-	-	-	14
面 積	2	0	-	-	0	-	-	-	1
5年 件 数	20	2	-	-	7	-	-	-	11
面 積	3	0	-	-	0	-	-	-	2
6年 件 数	10	3	-	-	-	-	-	-	7
面 積	40	0	-	-	-	-	-	-	40

3 主な森林病虫獣害の被害状況の推移

(単位:ha)

年 度	赤 枯 病	稚 苗 の 立 枯 病	ペスタロ チ ア 病	根 切 虫	松 くい 虫	マ ツ カレハ	スギノハ ダ ニ	スギカミ キ リ	カシノナガ キクイムシ
2	-	-	-	-	28,666	-	-	-	1
3	-	-	-	-	25,891	-	-	-	1
4	-	-	-	-	25,657	-	-	-	1
5	-	-	-	-	26,197	-	-	-	2
6	-	-	-	-	26,138	-	-	-	2

(単位:ha)

年 度	コウモリガ	マツノカイ ガラムシ類	ノネズミ	ノウサギ	イノシシ	シ カ	サ ル	ク マ
2	-	-	-	0	-	22	-	-
3	-	-	-	0	-	23	-	-
4	-	-	-	1	-	22	-	-
5	-	-	-	0	-	20	-	-
6	-	-	-	1	-	28	-	-

4. 市町別松くい虫防除状況(補助対象事業のみ)

市 町	対策対象松林	予 防		駆 除
		地 上 散 布	樹 幹 注 入	
総 数	ha 5,908	ha -	本 3,183	m ³ -
岩国農林水産事務所	-	-	-	-
岩 国 市	-	-	-	-
和 木 町	-	-	-	-
柳井農林水産事務所	-	-	-	-
柳 井 市	-	-	-	-
周防大島町	-	-	-	-
上 関 町	-	-	-	-
田 布 施 町	-	-	-	-
平 生 町	-	-	-	-
周南農林水産事務所	28	-	2,069	-
下 松 市	-	-	-	-
光 市	28	-	2,069	-
周 南 市	-	-	-	-
山口農林水産事務所	4,166	-	-	-
山 口 市	4,166	-	-	-
防 府 市	-	-	-	-
美祢農林水産事務所	7	-	728	-
宇 部 市	7	-	728	-
美 祢 市	-	-	-	-
山陽小野田市	-	-	-	-
下関農林事務所	2	-	-	-
下 関 市	2	-	-	-
長門農林水産事務所	473	-	386	-
長 門 市	473	-	386	-
萩農林水産事務所	1,232	-	-	-
萩 市	1,232	-	-	-
阿 武 町	-	-	-	-

※樹幹注入:薬剤のアンプル(本)数

※駆除材積=伐倒駆除+特別伐倒駆除+衛生伐

5. シカ被害対策状況の推移

年 度	防護柵 (m)	食害防止保護筒 (ha)	被害防止ネット (ha)
2	38,444	0.37	2.78
3	21,976	0.44	2.11
4	35,971	2.72	0.52
5	36,096	7.78	3.35
6	34,997	1.66	16.28

6. 市町別シカ被害対策状況(補助対象事業のみ)

市 町	防護柵	食害防止保護筒	被害防止ネット
	m	ha	ha
総 数	34,997	1.66	16.28
岩国農林水産事務所	—	—	—
岩 国 市	—	—	—
和 木 町	—	—	—
柳井農林水産事務所	—	—	—
柳 井 市	—	—	—
周防大島町	—	—	—
上 関 町	—	—	—
田 布 施 町	—	—	—
平 生 町	—	—	—
周南農林水産事務所	—	—	—
下 松 市	—	—	—
光 市	—	—	—
周 南 市	—	—	—
山口農林水産事務所	—	—	—
山 口 市	—	—	—
防 府 市	—	—	—
美祢農林水産事務所	22,396	0.38	—
宇 部 市	2,409	0.38	—
美 祢 市	19,987	—	—
山陽小野田市	—	—	—
下関農林事務所	1,426	1.28	1.58
下 関 市	1,426	1.28	1.58
長門農林水産事務所	11,175	—	14.70
長 門 市	11,175	—	14.70
萩農林水産事務所	—	—	—
萩 市	—	—	—
阿 武 町	—	—	—

X I 林 業 普 及

1 林業普及指導員の配置状況

区分	関 係 市 町	指導員 配置数
総 数		34
森 林 企 画 課		4
農林総合技術センター (林業指導センター)		4
岩 徳 指 導 区		
岩国農林水産事務所	岩国市、和木町	5
柳井農林水産事務所	柳井市、周防大島町、上関町、田布施町、平生町	
周南農林水産事務所	下松市、光市、周南市	4
山 口 指 導 区		
山口農林水産事務所	山口市、防府市	5
美祢農林水産事務所	宇部市、美祢市、山陽小野田市	4
豊 田 指 導 区		
下関農林事務所	下関市	5
長門農林水産事務所	長門市	
萩 指 導 区		
萩農林水産事務所	萩市、阿武町	3

2 林業普及指導員の活動状況

(1) 手段別活動状況

(単位:時間)

普 及 指導区	総数	直 接 指 導		調 査 研究	情 報 収集	連 絡 調整	普及指導 の準備	事務 報告等	研修	その他
		個別	集団							
総 数	60,512	2,490	6,458	908	9,182	580	22,614	18,180	52	48
県 域	14,524	282	3,866	132	1,064	200	8,484	480	8	8
岩 徳	15,496	964	1,196	36	3,174	40	8,778	1,268	40	0
山 口	16,112	728	868	264	2,292	276	4,520	7,136	0	28
豊 田	8,948	228	272	116	1,488	60	164	6,612	0	8
萩	5,432	288	256	360	1,164	4	668	2,684	4	4

(2) 科目別活動状況

(単位:時間)

普 及 指導区	総数	林業 経営	造林	森林 保護	林産	特用 林産	林業 機械	普及 方法	その他
総 数	60,504	3,928	18,608	772	1,168	1,628	7,424	26,928	48
県 域	14,516	312	8	0	32	1,148	6,812	6,204	0
岩 徳	15,496	1,996	4,600	160	220	180	272	8,068	0
山 口	16,112	1,236	6,408	440	492	180	140	7,184	32
豊 田	8,948	352	4,764	124	380	120	40	3,152	16
萩	5,432	32	2,828	48	44	0	160	2,320	0

3 山村中堅青年の養成状況

(1) 山村青年グループ活動促進対策

項 目	開催日数	人 員	実 施 場 所
技 術 経 営 講 習 会	74 日	1113 人	県下全域
グ ル ー プ 研 究 会	95 日	1240 人	〃

(資料) 林業普及指導事業実績

(2) 林業グループ数及び会員数

農林水産 事務所	総 数		林業研究グループ				林業研究グループ以外			
	グループ数	会 員 数	グループ数	会 員 数			グループ数	会 員 数		
				計	男	女		計	男	女
総 数	35	602	32	578	438	140	3	24	12	12
岩 国	4	59	4	59	35	24	-	-	-	-
柳 井	2	70	2	70	53	17	-	-	-	-
周 南	4	67	4	67	53	14	-	-	-	-
山 口	3	45	1	32	23	9	2	13	12	1
美 祢	6	86	5	75	63	12	1	11	-	11
下 関	5	56	5	56	53	3	-	-	-	-
長 門	4	52	4	52	44	8	-	-	-	-
萩	7	167	7	167	114	53	-	-	-	-

(資料) 林業研究普及団体の実情調査報告

(3) 指導林業士及び青年林業士の認定状況

総 数	指導林業士	青年林業士	備 考
1 人	1 人	- 人	令和6年度認定者数
67	64	3	令和6年度末現在認定者数

4 林業機械器具現況表

機 械 種 別	単 位	所 有 区 分 別 数 量									
		公 有 林	学 校 林	会 社	森 林 組 合	その他組合等		集 落	研 究 機 関	個 人	合 計
						ン 支 タ 援 セ	そ の 他				
フ ェ ラ ー バ ン チ ャ ー	台	-	-	-	-	-	-	-	-	1	1
ス キ ツ ダ	〃	-	-	-	-	-	-	-	1	-	1
プ ロ セ ツ サ	〃	-	-	10	2	-	-	-	1	-	13
ハ ー ベ ス タ	〃	-	-	21	10	-	-	-	-	3	34
フ オ ワ ー ダ	〃	-	-	37	17	-	-	-	-	4	58
タ ワ ー ヤ ー ダ	〃	-	-	-	-	-	-	-	1	-	1
ス イ ン グ ヤ ー ダ	〃	-	-	12	7	-	-	-	-	1	20
その他の高性能林業機械	〃	-	-	28	7	-	-	-	-	6	41

※国の調査対象外となった機械を削除

X II 林 道

1 林道の現況

(1) 林道の現況

(単位 : m)

種 目	路 線 数	延 長	林 道 密 度
自 動 車 道	1,144	1,572,120	3.71
	(1,148)	(1,576,741)	(3.72)

注 1) 林 道 密 度 $= \frac{\text{林道延長}}{\text{民有林森林面積}}$ (m/ha)

注 2) 自動車道:全幅員3.0以上(間伐林道の2.8mを含む)

注 3) 路線数、延長及び林道密度欄()内は林道台帳に非登載の林業専用道(規格相当)を含めたもの

(2) 市町別林道の現況

市町名	5 年 度 末 現 在 (林 道 延 長)						延 新設・改築			
	自動車道		軽車道		計		自動車道		軽車道	
	路線数	延長	路線数	延長	路線数	延長	路線数	延長	路線数	延長
総 数	1,144	1,572,162	378	326,222	1,522	1,898,384	-	-	-	-
岩 国 計	210	325,347	79	63,769	289	389,116	-	-	-	-
岩 国 市	208	321,213	79	63,769	287	384,982	-	-	-	-
和 木 町	2	4,334	-	-	2	4,334	-	-	-	-
柳 井 計	46	65,889	15	14,054	61	79,943	-	-	-	-
柳 井 市	24	37,755	6	6,581	30	44,336	-	-	-	-
周防大島町	11	15,793	6	5,582	17	21,375	-	-	-	-
上 関 町	2	523	1	1,081	3	1,604	-	-	-	-
田布施町	7	5,596	2	810	9	6,406	-	-	-	-
平 生 町	2	6,222	-	-	2	6,222	-	-	-	-
周 南 計	135	234,963	23	19,443	158	254,406	-	-	-	-
下 松 市	14	11,990	2	2,060	16	14,050	-	-	-	-
光 市	1	607	3	777	4	1,384	-	-	-	-
周 南 市	120	222,366	18	16,606	138	238,972	-	-	-	-
山 口 計	255	306,603	46	44,348	301	350,951	-	-	-	-
山 口 市	225	263,000	33	28,258	258	291,258	-	-	-	-
防 府 市	30	43,603	13	16,090	43	59,693	-	-	-	-
美 祢 計	134	135,688	69	61,615	203	197,303	-	-	-	-
宇 部 市	11	15,175	20	19,620	31	34,795	-	-	-	-
美 祢 市	108	102,940	40	34,502	148	137,442	-	-	-	-
山陽小野田市	15	17,573	9	7,493	24	25,066	-	-	-	-
下 関 計	84	118,582	81	67,201	165	185,783	-	-	-	-
下 関 市	84	118,582	81	67,201	165	185,783	-	-	-	-
長 門 計	109	137,157	26	27,243	135	164,400	-	-	-	-
長 門 市	109	137,157	26	27,243	135	164,400	-	-	-	-
萩 計	171	247,933	39	28,549	210	276,482	-	-	-	-
萩 市	145	213,235	35	26,479	180	239,714	-	-	-	-
阿 武 町	26	34,698	4	2,070	30	36,768	-	-	-	-

注) 2市町以上にまたがる路線の路線数は起点側にかかる市町へのみ記入

(単位 : 延長 m)

[illegible]

(2) 市町別林道の現況(つづき)

市町名	延 長 の 減											
	公道等への移管、廃道				そ の 他				小 計			
	自動車道		軽車道		自動車道		軽車道		自動車道		軽車道	
	路線数	延 長	路線数	延 長	路線数	延 長	路線数	延 長	路線数	延 長	路線数	延 長
総数	-	-	-	-	-	-	-	-	-	242	-	-
岩国計	-	-	-	-	-	-	-	-	-	-	-	-
岩国市	-	-	-	-	-	-	-	-	-	-	-	-
和木町	-	-	-	-	-	-	-	-	-	-	-	-
柳井計	-	-	-	-	-	-	-	-	-	-	-	-
柳井市	-	-	-	-	-	-	-	-	-	-	-	-
周防大島町	-	-	-	-	-	-	-	-	-	-	-	-
上関町	-	-	-	-	-	-	-	-	-	-	-	-
田布施町	-	-	-	-	-	-	-	-	-	-	-	-
平生町	-	-	-	-	-	-	-	-	-	-	-	-
周南計	-	-	-	-	-	-	-	-	-	-	-	-
下松市	-	-	-	-	-	-	-	-	-	-	-	-
光市	-	-	-	-	-	-	-	-	-	-	-	-
周南市	-	-	-	-	-	-	-	-	-	-	-	-
山口計	-	-	-	-	-	-	-	-	-	-	-	-
山口市	-	-	-	-	-	-	-	-	-	-	-	-
防府市	-	-	-	-	-	-	-	-	-	-	-	-
美祢計	-	-	-	-	-	-	-	-	-	-	-	-
宇部市	-	-	-	-	-	-	-	-	-	-	-	-
美祢市	-	-	-	-	-	-	-	-	-	-	-	-
山陽小野田市	-	-	-	-	-	-	-	-	-	-	-	-
下関計	-	-	-	-	-	-	-	-	-	242	-	-
下関市	-	242	-	-	-	-	-	-	-	242	-	-
長門計	-	-	-	-	-	-	-	-	-	-	-	-
長門市	-	-	-	-	-	-	-	-	-	-	-	-
萩計	-	-	-	-	-	-	-	-	-	-	-	-
萩市	-	-	-	-	-	-	-	-	-	-	-	-
阿武町	-	-	-	-	-	-	-	-	-	-	-	-

注) 2市町以上にまたがる路線の路線数は起点側にかかる市町へのみ記入

(単位:延長 m)

民有林 森 林 面 積 (ha)	6 年 度 末 現 在 (林 道 延 長)						林 道 密 度 m/ha	
	自 動 車 道		軽 車 道		計		自動車道 + 軽車道	
	路線数	延 長	路線数	延 長	路線数	延 長		
423,928	1,144	1,572,120	378	326,222	1,522	1,898,342	3.71	4.48
69,442	210	325,547	79	63,769	289	389,316	4.69	5.61
68,835	208	321,213	79	63,769	287	384,982	4.67	5.59
608	2	4,334	-	-	2	4,334	7.13	7.13
21,083	46	65,889	15	14,054	61	79,943	3.13	3.79
8,086	24	37,755	6	6,581	30	44,336	4.67	5.48
6,869	11	15,793	6	5,582	17	21,375	2.30	3.11
2,204	2	523	1	1,081	3	1,604	0.24	0.73
2,564	7	5,596	2	810	9	6,406	2.18	2.50
1,360	2	6,222	-	-	2	6,222	4.58	4.58
59,246	135	234,963	23	19,443	158	254,406	3.97	4.29
4,854	14	11,990	2	2,060	16	14,050	2.47	2.89
4,834	1	607	3	777	4	1,384	0.13	0.29
49,558	120	222,366	18	16,606	138	238,972	4.49	4.82
81,688	255	306,603	46	44,348	301	350,951	3.75	4.30
72,046	225	263,000	33	28,258	258	291,258	3.65	4.04
9,642	30	43,603	13	16,090	43	59,693	4.52	6.19
55,016	134	135,688	69	61,615	203	197,303	2.47	3.59
14,784	11	15,175	20	19,620	31	34,795	1.03	2.35
34,123	108	102,940	40	34,502	148	137,442	3.02	4.03
6,109	15	17,573	9	7,493	24	25,066	2.88	4.10
46,134	84	118,340	81	67,201	165	185,541	2.57	4.02
46,134	84	118,340	81	67,201	165	185,541	2.57	4.02
26,679	109	137,157	26	27,243	135	164,400	5.14	6.16
26,679	109	137,157	26	27,243	135	164,400	5.14	6.16
64,639	171	247,933	39	28,549	210	276,482	3.84	4.28
55,977	145	213,235	35	26,479	180	239,714	3.81	4.28
8,663	26	34,698	4	2,070	30	36,768	4.01	4.24

注) 民有林森林面積は単位以下を四捨五入したため、合計数値と内訳の計が一致しない場合がある。

2 林道事業の推移

区 分	2 年度			3 年度		
	路線数 箇所数	延長	事業費	路線数 箇所数	延長	事業費
総 数		m	千円		m	千円
			650,338			575,016
開 設	路 線			路 線		
		[0]	[216,894]		[0]	[235,290]
	6	593	424,782	4	58	408,862
森 林 基 幹 道	2	1	278,203	2	0	310,267
森 林 管 理 道	1	160	24,001	—	—	—
林 業 専 用 道	—	—	—	—	—	—
ふ る さ と 林 道	1	0	107,530	1	0	94,678
小 規 模 林 道	2	432	15,048	1	58	3,917
改 良	箇 所			箇 所		
		[0]	[0]		[140]	[33,878]
	5 (2)	117	90,376	15 (13)	219	71,033
国 庫 補 助 事 業	1	41	68,648	3 (3)	0	15,020
ふ る さ と 林 道	—	—	—	—	—	—
小 規 模 林 道	3 (1)	69	20,748	10 (8)	168	55,003
自 力	1 (1)	7	980	2 (2)	51	1,010
舗 装		[445]	[4,872]		[183]	[4,571]
	3 (1)	2,123	52,155	8 (6)	1,691	24,626
森林基幹道(同時舗装分)	—	—	—	—	—	—
森 林 基 幹 道	1 (1)	1,751	44,000	—	—	—
森林管理道(同時舗装分)	—	—	—	—	—	—
ふ る さ と 林 道	1	0	3,200	1	445	4,872
道 整 備 交 付 金	—	—	—	—	—	—
小 規 模 林 道	1	372	4,955	2 (1)	798	15,753
自 力	—	—	—	5 (5)	448	4,001
そ の 他	—	—	—	—	—	—
災 害 復 旧	18	588	83,025	11	328	70,495
林 道 災 害 復 旧	[6]	[204]	[28,276]	[5]	[124]	[40,059]
	12	384	54,749	6	204	30,436
小 規 模 林 道 (復 旧)	—	—	—	—	—	—

注) ()は新規路線数、[]書きは当該年度から翌年度への繰越分を外数で記載(ただし延長は未確定)
延長及び事業費は、前年度からの繰越分を含める。

4 年度			5 年度			6 年度		
路線数 箇所数	延長	事業費	路線数 箇所数	延長	事業費	路線数 箇所数	延長	事業費
	m	千円		m	千円		m	千円
路線		706,728	路線		865,483	路線		651,390
	[200]	[233,198]		[0]	[187,706]		[0]	[177,359]
3	0	393,284	3	460	412,998	3	307	321,833
	[200]	[181,807]		[0]	[121,165]		[0]	[107,117]
2	0	275,815	2	460	322,328	2	307	219,907
-	-	-	-	-	-	-	-	-
-	-	-	-	-	-	-	-	-
	[0]	[51,391]		[0]	[66,541]		[0]	[70,242]
1	0	117,469	1	0	90,670	1	0	101,926
-	-	-	-	-	-	-	-	-
箇所			箇所			箇所		
	[126]	[68,890]		[468]	[49,289]		[536]	[33,723]
23 (18)	295	112,520	37 (20)	1,342	200,973	27 (14)	642	160,608
	[115]	[66,000]		[455]	[47,971]		[520]	[29,581]
11 (8)	13	66,781	10	191	110,585	10 (7)	360	96,287
-	-	-	-	-	-	-	-	-
	[11]	[2,890]		[13]	[1,318]		[16]	[4,142]
9 (7)	253	43,635	14 (9)	178	61,727	14 (5)	182	45,340
3 (3)	29	2,104	13 (11)	973	28,661	3 (2)	100	18,981
	[0]	[0]		[0]	[0]		[400]	[9,436]
9 (7)	1,189	39,506	7 (5)	1,885	46,975	5 (2)	969	24,819
1	124	3105	1	260	10,992	1	307	8,434
-	-	-	-	-	-	-	-	-
-	-	-	-	-	-	-	-	-
-	-	-	1	517	14,594	-	-	-
-	-	-	-	-	-	-	-	-
							[400]	[9,436]
2 (1)	866	21,386	1 (1)	183	4,994	1	0	0
6 (6)	199	15,015	4 (4)	925	16,395	3 (2)	662	16,385
-	-	-	-	-	-	-	-	-
19	199	161,418	24	275	204,537	21	380	144,130
[14]	[141]	[55,664]	[10]	[134]	[69,100]	[11]	[246]	[75,030]
5	58	105,754	14	141	135,437	10	134	69,100
-	-	-	-	-	-	-	-	-

3 経過

(1) 林道災害復旧事業の経過

(単位:延長m、事業費:千円)

区 分	令和2年災	令和3年災	令和4年災	令和5年災	令和6年災
被災箇所数	7	5	12	10	11
延長	230	124	141	134	246
状況事業費	36,489	42,219	52,342	86,500	75,030
当年度箇所	[6] 1	[5] 0	[12] 0	[10] 0	[11] 0
延長	[204] 26	[124] 0	[141] 0	[134] 0	[246] 0
復旧事業費	[28,276] 8,213	[40,059] 2,160	[52,342] 0	[69,100] 17,400	[75,030] 0
翌年度箇所			[0] 2		
延長			[0] 58		
復旧事業費			[3,322] 65,695		

注) 翌年度復旧は分割施行分を含む。

分割施行分については、重複を避けるため箇所数を計上しない。

[]書きは、翌年度への繰り越しで外数

(2) 林業専用道整備事業の経過(平成24年～)

(単位:延長 m)

市町名	令和5年度末		延長等増減		令和6年度末	
	路線数	延長	路線数	延長	路線数	延長
総 数	9	14,436			10	14,786
岩 国 市	1	2,300	—	—	1	2,300
周 南 市	2	1,370	—	—	2	1,370
美 祢 市	3	3,053	—	—	3	3,053
萩 市	1	2,010	1	350	2	2,360
阿 武 町	2	5,703	—	—	2	5,703

注) 公共、非公共(規格相当)、県民税等全て含む

林道台帳に登載している6路線:10,165mは自動車道として管理

4 林道事業実績

(1) 民有林林道開設事業(国庫補助事業)

区分	事業名	林道名	施行箇所	施行主体	種 類	幅員	延 長	事業費
		総 数	2路線			m 繰越 開設 舗装	m [0] 307 (307)	千円 [107,117] 219,907 8,434
開設 舗装	山のみち地域づくり 交付金	大 朝 ・ 鹿 野 (錦)	岩 国 市	山口県	自動車道	5.0	[0] 0 (0)	[75,406] 106,352 0
開設 舗装	"	鹿 野 ・ 豊 田 (川 上 ・ 旭)	萩 市	"	"	4.0	[0] 307 (307)	[31,711] 113,555 8,434
		計	森林基幹道 2路線			繰越 開設 舗装	[0] 307 (307)	[107,117] 219,907 8,434

注) []書きは、当該年度から翌年度への繰越分を外数(ただし延長は未確定)

延長及び事業費は、前年度からの繰越分を含める。

()書きは、舗装延長

(2) 民有林林道改修事業(国庫補助事業)

	事業名	林道名	施行箇所	施工主体	事業概要	事業費
		総 数	10箇所			千円
					測量設計 114m [520m] 改良工事 327m 橋梁補修 33m 林道橋 点検診断 (20路線 24橋)	[29,581] 96,287
改良	局部改良	緑 山	周南市大字須々万奥	周南市	[520m] 改良工事 327m 路盤改良、待避所新設他	[24,456] 42,282
"	橋りょう改良	大 朝 ・ 鹿 野 (錦)	岩国市錦町	岩国市	測量設計 84m	11,270
"	"	押 谷	周南市大字徳山	周南市	測量設計 22m	6,463
"	"	堀 越	周南市大字川曲	"	測量設計 8m	6,074
"	"	藤 三 郎	下関市大字殿居	下関市	橋梁補修 8m	5,690
"	"	福 萩	萩市大字福井上	萩市	橋梁補修 25m	[5,125] 4,090
"	点検診断・ 保全整備	笹ヶ谷 他	岩国市	岩国市	林道橋 点検診断 (13路線 14橋)	6,289
"	"	荒 谷 他	山口市	山口市	林道橋 点検診断 (2路線 2橋)	6,535
"	"	金ノ口 他	長門市	長門市	林道橋 点検診断 (3路線 3橋)	3,520
"	"	福 萩 他	萩市	萩市	林道橋 点検診断 (2路線 5橋)	4,074

注) []書きは、当該年度から翌年度への繰越分を外数

延長及び事業費は、前年度からの繰越分を含める。

(3) ふるさと林道緊急整備事業

区 分	林 道 名	施行箇所	施行主体	種 類	幅員	延 長	事 業 費
	総 数	1路線			m 繰越 開設 舗装	m [0] 0 (0)	千円 [70,242] 101,926 0
開設 舗装	倉 谷	岩 国 市	山口県	自動車道	3.6	[0] 0 (0)	[70,242] 101,926 0

注) []書きは、当該年度から翌年度への繰越分外数(ただし延長は未確定)
延長及び事業費は、前年度からの繰越分を含める。
()書きは、舗装延長

(4)-1 単県農山漁村整備事業(小規模林道開設)

区 分	林 道 名	施 行 箇 所	施行主体	種 類	幅員	延 長	事 業 費
	総 数	0路線			m	m 0	千円 0

注) 延長及び事業費は、前年度からの繰越分を含める。

(4)-2 単県農山漁村整備事業(小規模林道改良)

区 分	林 道 名	施 行 箇 所	施行主体	種 類	幅員	延 長	事 業 費
	総 数	15路線			m	m [416] 182	千円 [13,578] 45,340
	<林道点検診 断・保全整備>	14路線				[16] 182	[4,142] 45,340
	< 舗 装 >	1路線				[400] 0	[9,436] 0
林道点検診 断・保全整備	石 童 山	岩国市二鹿	岩国市	自動車道	4.0	8 [16]	8,507 [4,142]
"	師 木 野	岩国市通津	"	"	4.0	0	0
"	近 延	岩国市近延	"	"	4.0	12	6,959
"	舟 岩	下松市切山	下松市	"	3.5	11	2,591
"	梅 ノ 木 原	下松市山田	"	"	3.5	7	2,175
"	川 平	山口市徳地堀	山口市	"	4.0	61	3,787
"	梶 ケ 迫	山口市徳地船路	"	"	3.5	8	7,911
"	ス タ イ	山口市阿東徳佐下	"	"	3.5	5	1,232
"	大 林	山口市阿東徳佐下	"	"	3.9	4	1,144
"	浅 地	山口市仁保下郷	"	"	3.5	8	1,013
"	荒 谷	山口市宮野上	"	"	6.0	7	1,286
"	原 河 内	山口市小郡上郷	"	"	3.3	4	1,013
"	谷 山	山口市宮野上	"	"	3.0	6	1,286
"	波 佐 阿 武	阿武町大字奈古	阿武町	"	7.0	41	6,436
舗 装	石 童 山	岩国市二鹿	岩国市	"	4.0	[400] 0	[9,436] 0

注) []書きは、当該年度から翌年度への繰越分外数(ただし延長は未確定)
延長及び事業費は、前年度からの繰越分を含める。

XIII 治 山

1 民有林治山事業の推移

年 度	区 分	総 数	山 地 治 山							
			総 数	復旧治山	山地災害 重点地域 総合対策	緊急総合 治 山	予防治山	緊急予防 治 山	緊急機能 強化・老 朽化対策	地域防災 対策総合 治 山
27	箇所数	(66) 113	(33) 42	(14) 21	-	-	(17) 13	-	-	(2) 8
	面 積	(4.26) 298.42	(3.42) 3.62	(1.76) 2.54	-	-	(1.59) 0.67	-	-	(0.07) 0.41
	事業費	(967,334) 1,261,511	(768,189) 888,475	(315,602) 558,740	-	-	(436,191) 184,078	-	-	(16,396) 145,657
28	箇所数	(38) 114	(26) 45	(14) 19	-	-	(10) 20	2	-	(2) 4
	面 積	(2.49) 285.15	(2.24) 4.61	(1.51) 2.21	-	-	(0.64) 0.86	0.61	-	(0.09) 0.93
	事業費	(592,764) 1,449,513	(533,749) 999,578	(337,402) 502,487	-	-	(167,191) 333,134	89,469	-	(29,156) 74,488
29	箇所数	(23) 94	(19) 34	(12) 17	-	-	(5) 14	(1) 1	-	(1) 2
	面 積	(1.50) 241.14	(1.44) 2.64	(1.07) 1.63	-	-	(0.18) 0.87	(0.17) 0.03	-	(0.02) 0.11
	事業費	(401,469) 1,221,263	(389,945) 875,399	(258,354) 504,193	-	-	(93,293) 303,311	(27,274) 31,197	-	(11,024) 36,698
30	箇所数	(35) 156	(28) 41	(15) 26	-	-	(11) 9	(1) 2	-	(1) 4
	面 積	(22.70) 209.01	(3.41) 4.83	(2.04) 3.48	-	-	(1.20) 0.80	(0.07) 0.16	-	(0.10) 0.39
	事業費	(831,199) 1,332,066	(699,633) 856,380	(392,166) 589,218	-	-	(241,012) 164,790	(36,204) 22,924	-	(30,251) 79,448
元	箇所数	(105) 97	(28) 46	(17) 20	8	1	(7) 8	(1) 2	-	(3) 7
	面 積	(19.89) 167.33	(3.91) 5.53	(2.85) 3.38	0.97	0.08	(0.63) 0.56	(0.07) 0.32	-	(0.36) 0.22
	事業費	(1,491,681) 1,200,505	(825,746) 926,059	(578,727) 372,690	165,422	45,953	(163,933) 201,495	(14,182) 47,074	-	(68,904) 93,425
2	箇所数	(43) 98	(34) 52	(17) 21	(5) 10	(1) 1	(5) 10	(2) 4	-	(4) 6
	面 積	(5.50) 148.87	(4.44) 6.46	(3.14) 3.69	(0.38) 0.66	(0.08) 0.09	(0.34) 1.31	(0.32) 0.46	-	(0.18) 0.25
	事業費	(959,524) 1,119,082	(905,454) 934,965	(474,528) 372,167	(98,651) 127,664	(44,355) 35,152	(136,688) 251,877	(47,956) 68,704	-	(103,276) 79,401
3	箇所数	(47) 76	(38) 36	(16) 13	(7) 4	(1) 2	(7) 10	(3) 4	-	(4) 3
	面 積	(6.10) 114.53	(4.65) 5.41	(2.47) 3.27	(0.57) 0.50	(0.09) 0.06	(0.82) 0.91	(0.39) 0.59	-	(0.31) 0.08
	事業費	(1,338,068) 826,562	(1,223,099) 654,287	(604,510) 252,827	(197,763) 70,956	(51,867) 44,069	(165,264) 211,918	(77,160) 48,652	-	(126,535) 25,865
4	箇所数	(48) 78	(40) 44	(12) 14	(3) 3	(2) 0.06	(16) 12	(4) 8	1	(3) 1
	面 積	(4.54) 86.14	(4.32) 3.81	(2.08) 1.36	(0.50) 0.25	(0.06) 0.06	(0.91) 1.32	(0.69) 0.76	0.07	(0.08) 0.05
	事業費	(934,480) 995,821	(884,547) 890,324	(351,343) 366,041	(87,412) 58,967	(44,293) 225,795	(214,742) 198,003	(152,524) 12,222	-	(34,233) 13,473
5	箇所数	(30) 74	(29) 46	(10) 15	(3) 3	-	(9) 14	(5) 6	(1) -	(1) 1
	面 積	(2.76) 75.75	(2.75) 3.22	(0.90) 1.41	(0.25) 0.32	-	(1.05) 0.88	(0.43) 0.59	(0.07) -	(0.05) 0.02
	事業費	(727,387) 759,445	(721,880) 655,805	(267,742) 221,883	(68,036) 62,802	-	(240,342) 221,867	(113,963) 122,613	(15,804) -	(15,993) -
6	箇所数	(43) 78	(29) 46	(13) 19	(3) -	2	(7) 9	(5) 11	2	(1) 1
	面 積	(3.21) 87.18	(2.83) 3.64	(1.27) 1.80	(0.32) -	0.04	(0.61) 0.48	(0.46) 1.22	0.06	(0.17) 0.04
	事業費	(1,024,766) 748,887	(832,908) 657,114	(424,856) 168,810	(94,601) -	-	(181,346) 145,446	(119,171) 254,191	21,483	(12,934) 3,991

注) ()は前年度からの繰越分で外数

(単位:面積ha、事業費千円)

		山地災害 総合減災 対策治山	防 災 林 造 成					
機能強 化・老朽 化対策	効果促進		総 数	防 災 林 造 成	保 安 林 緊 急 改 良	土砂流出 防止林 造 成	海 岸 防災林 造 成	防 風 林 造 成
-	-	-	5	3	2	-	-	-
-	-	-	9.28	6.98	2.30	-	-	-
-	-	-	62,001	51,307	10,694	-	-	-
-	-	-	4	2	2	-	-	-
-	-	-	10.85	3.93	6.92	-	-	-
-	-	-	66,899	42,225	24,674	-	-	-
-	-	-	3	1	2	-	-	-
-	-	-	10.90	3.30	7.60	-	-	-
-	-	-	41,488	13,538	27,950	-	-	-
-	-	-	1	1	-	-	-	-
-	-	-	3.00	3.00	-	-	-	-
-	-	-	10,918	10,918	-	-	-	-
-	-	-	2	2	-	-	-	-
-	-	-	4.50	4.50	-	-	-	-
-	-	-	20,199	20,199	-	-	-	-
-	-	-	2	2	-	-	-	-
-	-	-	2.61	2.61	-	-	-	-
-	-	-	21,190	21,190	-	-	-	-
-	-	-	1	1	-	-	-	-
-	-	-	2.07	2.07	-	-	-	-
-	-	-	8,079	8,079	-	-	-	-
-	5	-		-	-	-	-	-
-	-	-		-	-	-	-	-
-	15,823	-		-	-	-	-	-
1	6	-		-	-	-	-	-
-	-	-		-	-	-	-	-
8,679	17,961	-		-	-	-	-	-
2	-	-		-	-	-	-	-
-	-	-		-	-	-	-	-
59,662	-	-		-	-	-	-	-

1 民有林治山事業の推移(つづき)

年 度	区 分	水 源 地 域 整 備				保 安 林 整 備				
		総 数	水源流域 広域保全	水源森林 再生対策	奥地保安林 保全緊急 対策	総 数	保安林 総合改 良	保 安 林 改 良	複層林型 保安林 整備推進	保 育
27	箇所数	(3) 4	-	(1) 2	(2) 2	36		5	-	31
	面 積	(0.12) 42.37	-	(0.02) 35.35	(0.10) 7.02	242.98		41.12	-	201.86
	事業費	(35,593) 131,681	-	(11,775) 61,808	(23,818) 69,873	112,004		27,031	-	84,973
28	箇所数	(1) 5	-	(1) 2		27		5	-	22
	面 積	(0.03) 41.25	-	(0.03) 37.40	3.85	228.07		55.29	-	172.78
	事業費	(15,063) 169,119	-	(15,063) 51,093	118,026	109,858		30,442	-	79,416
29	箇所数	6	-	6	-	27		6	-	21
	面 積	5.15	-	5.15	-	222.22		49.06	-	173.16
	事業費	117,915	-	117,658	257	109,687		31,695	-	77,992
30	箇所数	(5) 9	-	(4) 3	(1) 6	(1) 17		(1) 3	-	14
	面 積	(0.86) 23.49	-	(0.72) 9.93	(0.14) 13.56	(18.42) 175.43		(18.42) 31.71	-	143.72
	事業費	(121,251) 136,019	-	(89,737) 37,388	(31,514) 98,631	(4,818) 73,999		(4,818) 20,745	-	53,254
元	箇所数	(7) 9	-	(2) 3	(5) 6	21		-	-	21
	面 積	(13.77) 8.29	-	(9.75) 3.29	(4.02) 5.00	148.85		-	-	148.85
	事業費	(124,489) 158,323	-	(25,925) 74,132	(98,564) 84,191	63,957		-	-	63,957
2	箇所数	(1) 5	-		(1) 3	19		1	-	18
	面 積	(0.05) 19.08	-	16.58	(0.05) 2.50	120.55		6.25	-	114.30
	事業費	(17,455) 72,572	-	34,485	(17,455) 38,087	51,739		4,476	-	47,263
3	箇所数	(3) 3	-	(1) 2	(2) 1	18		1	-	17
	面 積	(1.37) 16.35	-	(0.20) 16.24	(1.17) 0.11	90.57		4.64	-	85.93
	事業費	(87,047) 76,934	-	(33,548) 44,085	(53,499) 32,849	40,491		3,166	-	37,325
4	箇所数	(2) (0.17)	-	(1) (0.08)	(1) (0.09)	16		1	-	15
	面 積		-			82.21		2.77	-	79.44
	事業費	(29,188)	-	(10,571)	(18,617)	41,154		3,494	-	37,660
5	箇所数	-	-	-	-	13	1	-	-	12
	面 積	-	-	-	-	72.14	3.56	-	-	68.58
	事業費	-	-	-	-	40,858	3,159	-	-	37,699
6	箇所数	-	-	-	-	17	2	-	-	15
	面 積	-	-	-	-	83.37	9.32	-	-	74.05
	事業費	-	-	-	-	51,174	7,346	-	-	43,828

注) ()は前年度からの繰越分で外数

(単位:面積ha、事業費千円)

地すべり 防 止	治山激甚災害 対策特別緊急	災害関連 緊急治山	林地荒廃 防止施設等 災害復旧	林地崩壊 防 止	治山林道施設 維持管理	地震等災害 対策治山施 設機能強化	小 規 模 治 山
-	-	(1) (0.16) (35,753)	-	-	6 -	8 -	(29) 12 (0.56) 0.17 (127,799) 58,364
-	-	-	-	-	4,058	4,928	-
-	-	-	-	-	6 -	5 -	(11) 22 (0.22) 0.37 (43,952) 92,620
-	-	-	-	-	4,058	7,381	-
-	-	-	-	-	7 -	3 -	(4) 14 (0.06) 0.23 (11,524) 67,787
-	-	-	-	-	4,058	4,929	-
-	-	8 1.27 206,725	-	-	8 -	11 -	(1) 61 (0.01) 0.99 (5,497) 25,351
-	-	-	-	-	4,057	18,617	-
-	-	(8) (1.05) (245,928)	-	-	4 -	(7) 3 -	(55) 12 (1.16) 0.16 (269,307) 23,884
-	-	-	-	-	4,057	(26,211) 4,026	-
-	-	-	-	-	4 -	(2) 3 -	(6) 13 (1.01) 0.17 (26,939) 31,138
-	-	-	-	-	4,058	(9,676) 3,420	-
-	-	-	-	-	3 -	(1) 3 -	(5) 12 (0.08) 0.13 (20,706) 35,358
-	-	-	-	-	4,058	(7,216) 7,355	-
-	-	-	-	-	4 -	(1) 3 -	(5) 11 (0.05) 0.12 (17,835) 52,540
-	-	-	-	-	4,058	(2,910) 7,745	-
-	-	2 0.18 28,822	1 0.17 -	-	4 -	3 -	(1) 5 (0.01) 0.04 (5,507) 23,048
-	-	-	-	-	4,057	6,855	-
-	-	(2) -	(1) 1	-	2 -	(6) 4 -	(5) 8 (0.03) 0.12 (22,387) 28,306
-	-	(0.18) -	(0.17) 0.05	-	4,057	(33,253) 8,236	-
-	-	(98,262) -	(37,956) -	-	-	-	-

2 市町別民有林治山事業実績

市 町	総 数		復 旧 治 山		山地災害重点 地域総合対策		緊急総合治山		予 防 治 山		緊急予防治山		緊急機能強化 老朽化対策		緊急防災減災 対策総合治山	
	箇 所 数	事 業 費	箇 所 数	事 業 費	箇 所 数	事 業 費	箇 所 数	事 業 費	箇 所 数	事 業 費	箇 所 数	事 業 費	箇 所 数	事 業 費	箇 所 数	事 業 費
総計	(43) 78	(1,024,766) 748,887	(13) 19	(424,856) 168,810	(3) -	(94,601) -	2	3,531	(7) 9	(181,346) 145,446	(5) 11	(119,171) 254,191	2	21,483	-	-
岩国計	(2) 5	(28,771) 94,221	() 4	() 66,030	(1) ()	(24,917) (24,917)	-	-	-	-	1	28,191	-	-	-	-
岩国市	5	94,221	4	66,030	-	-	-	-	-	-	1	28,191	-	-	-	-
和木町	()	()	-	-	-	-	-	-	-	-	-	-	-	-	-	-
柳井計	(4) 3	(66,476) 34,317	2	61,572	-	-	-	-	-	-	1	22,319	-	-	-	-
柳井市	(3) 2	(42,487) 11,998	(1)	(37,583)	-	-	-	-	-	-	-	-	-	-	-	-
周防大島町	(1) 1	(23,989) 22,319	(1)	(23,989)	-	-	-	-	-	-	1	22,319	-	-	-	-
上関町	() ()	() ()	-	-	-	-	-	-	-	-	-	-	-	-	-	-
田布施町	- ()	- ()	-	-	-	-	-	-	-	-	-	-	-	-	-	-
平生町	-	-	-	-	-	-	-	-	-	-	-	-	-	-	-	-
周南計	(12) 9	(224,102) 164,194	(1) 1	(17,100) 15,700	(2) ()	(69,684) ()	-	-	2	28,331	(4) 4	(104,014) 65,038	-	-	-	-
下松市	(1) 1	(17,100) 15,700	(1)	(17,100)	-	-	-	-	-	-	-	-	-	-	-	-
光 市	(6) 4	(86,744) 107,999	-	-	-	-	-	-	-	-	(2) 2	(59,438) 52,874	-	-	-	-
周南市	(5) 4	(120,258) 40,495	-	-	(2) ()	(69,684) ()	-	-	2	28,331	(2) 2	(44,576) 12,164	-	-	-	-
山口計	(9) 18	(249,386) 159,078	(4) 3	(140,824) 22,966	-	-	-	-	2 2	37,736 26,702	(1) 2	(15,157) 62,597	1	18,513	-	-
山口市	(9) 15	(249,386) 154,912	(4) 3	(140,824) 22,966	-	-	-	-	(2) 2	(37,736) 26,702	(1) 2	(15,157) 62,597	1	18,513	-	-
防府市	() 3	() 4,166	-	-	-	-	-	-	-	-	-	-	-	-	-	-
美祿計	(4) 13	(184,359) 40,738	(3) 4	(119,101) 11,073	-	-	-	-	-	-	1	8,798	1	2,970	-	-
宇部市	() ()	() ()	-	-	-	-	-	-	-	-	-	-	-	-	-	-
美祿市	(4) 10	(184,359) 30,073	(3) 4	(119,101) 11,073	-	-	-	-	-	-	1	8,798	1	2,970	-	-
山陽小野田市	() ()	() ()	-	-	-	-	-	-	-	-	-	-	-	-	-	-
下関計	(6) 17	(134,923) 104,003	(2) 7	(61,390) 53,041	-	-	2	3,531	(1) 2	(31,730) 34,391	-	-	-	-	-	-
下関市	(6) 17	(134,923) 104,003	(2) 7	(61,390) 53,041	-	-	2	3,531	(1) 2	(31,730) 34,391	-	-	-	-	-	-
長門計	(1) 5	(51,900) 61,606	-	-	-	-	-	-	(1) 3	(51,900) 56,022	-	-	-	-	-	-
長門市	(1) 5	(51,900) 61,606	-	-	-	-	-	-	(1) 3	(51,900) 56,022	-	-	-	-	-	-
萩 計	(4) 8	(84,849) 90,730	(1) ()	(24,869) ()	-	-	-	-	(3) ()	(59,980) ()	2	67,248	-	-	-	-
萩 市	(3) 4	(67,427) 15,987	(1)	(24,869)	-	-	-	-	(2) ()	(42,558) ()	-	-	-	-	-	-
阿武町	(1) 4	(17,422) 74,743	-	-	-	-	-	-	(1) ()	(17,422) ()	2	67,248	-	-	-	-

注) ()は前年度からの繰越分で外数

[illegible]

2 市町別民有林治山事業実績(つづき)

(単位:千円)

市町	治山激甚災害 対策特別緊急		災 害 関 連 緊 急 治 山		林地荒廃防止施設 等災害復旧		林地崩壊防止		治 山 林 道 施 設 維 持 管 理		地震等災害対策 治山施設機能強化		小規模治山	
	箇 所 数	事 業 費	箇 所 数	事 業 費	箇 所 数	事 業 費	箇 所 数	事 業 費	箇 所 数	事 業 費	箇 所 数	事 業 費	箇 所 数	事 業 費
総計	-	-	(2)	(98,262)	(1)	(37,956)	-	-	2	4,057	(6)	(33,253)	(5)	(22,387)
					1	-					4	8,236	8	28,306
岩国計	-	-	-	-	-	-	-	-	-	-	(1)	(3,854)	-	-
岩国市	-	-	-	-	-	-	-	-	-	-	(1)	(3,854)	-	-
和木町	-	-	-	-	-	-	-	-	-	-	-	-	-	-
柳井計	-	-	-	-	-	-	-	-	-	-	(2)	(4,904)	2	11,998
柳井市	-	-	-	-	-	-	-	-	-	-	(2)	(4,904)	2	11,998
周防大島町	-	-	-	-	-	-	-	-	-	-	-	-	-	-
上関町	-	-	-	-	-	-	-	-	-	-	-	-	-	-
田布施町	-	-	-	-	-	-	-	-	-	-	-	-	-	-
平生町	-	-	-	-	-	-	-	-	-	-	-	-	-	-
周南計	-	-	-	-	-	-	-	-	1	1,978	(2)	(19,716)	(3)	(13,588)
下松市	-	-	-	-	-	-	-	-	-	-	-	-	-	-
光 市	-	-	-	-	-	-	-	-	1	1,978	(2)	(19,716)	(2)	(7,590)
周南市	-	-	-	-	-	-	-	-	-	-	-	-	(1)	(5,998)
山口計	-	-	-	-	(1)	(37,956)	-	-	1	2,079	(1)	(4,779)	-	-
山口市	-	-	-	-	(1)	(37,956)	-	-	1	2,079	(1)	(4,779)	-	-
防府市	-	-	-	-	-	-	-	-	-	-	-	-	-	-
美祿計	-	-	(1)	(65,258)	-	-	-	-	-	-	2	4,931	3	6,702
宇部市	-	-	-	-	-	-	-	-	-	-	-	-	-	-
美祿市	-	-	(1)	(65,258)	-	-	-	-	-	-	-	-	2	968
山陽小野田市	-	-	-	-	-	-	-	-	-	-	2	4,931	1	5,734
下関計	-	-	(1)	(33,004)	1	-	-	-	-	-	1	1,213	(2)	(8,799)
下関市	-	-	1	33,004	1	-	-	-	-	-	1	1,213	(2)	(8,799)
長門計	-	-	-	-	-	-	-	-	-	-	-	-	-	-
長門市	-	-	-	-	-	-	-	-	-	-	-	-	-	-
萩 計	-	-	-	-	-	-	-	-	-	-	-	-	1	2,568
萩 市	-	-	-	-	-	-	-	-	-	-	-	-	1	2,568
阿武町	-	-	-	-	-	-	-	-	-	-	-	-	-	-

注) ()は前年度からの繰越分で外数

XIV 保 安 林

1 保安林の種類別面積の推移

年 度	総計					国	
	総数	水かん	土流	土崩	その他	総数	水かん
24	107,372	70,639	32,137	225	4,370	9,370	8,072
25	108,277	70,989	32,666	225	4,397	9,370	8,072
26	109,116	71,191	33,327	225	4,373	9,370	8,072
27	109,976	71,477	33,896	225	4,378	9,326	8,022
28	110,957	71,913	34,465	225	4,354	9,309	8,006
29	111,958	72,766	34,613	225	4,354	9,309	8,006
30	112,970	72,891	35,499	225	4,354	9,308	8,005
元	113,898	73,582	35,737	225	4,354	9,308	8,005
2	114,907	73,971	36,358	225	4,353	9,308	8,005
3	115,088	74,043	36,467	225	4,353	9,308	8,005
4	115,815	74,730	36,507	225	4,353	9,308	8,005
5	116,672	75,034	36,923	362	4,353	9,540	8,099
6	116,965	75,106	37,144	362	4,353	9,540	8,099

(単位:ha)

有 林			民 有 林				
土流	土崩	その他	総数	水かん	土流	土崩	その他
265	133	900	98,002	62,567	31,872	92	3,470
265	133	900	98,907	62,917	32,401	92	3,497
265	133	900	99,746	63,119	33,062	92	3,473
265	133	906	100,650	63,455	33,631	92	3,472
264	133	906	101,648	63,907	34,201	92	3,448
264	133	906	102,649	64,760	34,349	92	3,448
264	133	906	103,662	64,887	35,234	92	3,449
264	133	906	104,590	65,577	35,473	92	3,448
264	133	906	105,599	65,966	36,094	92	3,448
264	133	906	105,780	66,038	36,203	92	3,447
264	133	906	106,507	66,725	36,243	92	3,447
265	270	906	107,132	66,935	36,658	92	3,447
265	270	906	107,425	67,007	36,879	92	3,447

2 市町別、種類別保安林面積

農 林 事 務 所	市 町 村	総 数													国					
		総 数	水 源 か ん 養	土 砂 流 出 防 備	土 砂 崩 壊 防 備	飛 砂 防 備	防 風	潮 害 防 備	干 害 防 備	防 火	魚 つ き	航 行 目 標	保 健	風 致	総 数	水 源 か ん 養	土 砂 流 出 防 備	土 砂 崩 壊 防 備	飛 砂 防 備	防 風
	総 数	(4136) 116,965	(0) 75,106	(123) 37,144	(0) 362	(0) 25	(0) 90	(0) 3	(943) 701	(6) 13	(1) 1,530	(0) 4	(3062) 1,423	(1) 563	(132) 9,540	- 8,099	- 265	- 270	- -	- 14
岩 国	総 数	(690) 14,155	- 8,966	- 4,616	- 274	- -	- -	- -	(238) 43	- -	- 27	- -	(452) 100	- 129	- 1,672	- 1,266	- 7	- 270	- -	- -
	岩国市	(690) 14,137	- 8,966	- 4,598	- 274	- -	- -	- -	(238) 43	- -	- 27	- -	(452) 100	- 129	- 1,672	- 1,266	- 7	- 270	- -	- -
		- -	- -	- -	- -	- -	- -	- -	- -	- -	- -	- -	- -	- -	- -	- -	- -	- -	- -	- -
	和木町	18 -	- -	18 -	- -	- -	- -	- -	- -	- -	- -	- -	- -	- -	- -	- -	- -	- -	- -	- -
柳 井 井	総 数	(45) 1,624	- 280	(4) 959	- 8	- -	- 20	- -	- 13	- -	- 283	- -	(41) 60	- -	- -	- -	- -	- -	- -	- -
	柳井市	(4) 933	- 280	(4) 591	- 1	- -	- 3	- -	- 13	- -	- 26	- -	- 19	- -	- -	- -	- -	- -	- -	- -
	周 防	(40) -	- -	- -	- -	- -	- -	- -	- -	- -	- -	- -	(40) -	- -	- -	- -	- -	- -	- -	- -
	大島町	347 -	- -	151 -	2 -	- -	7 -	- -	- -	- -	146 -	- -	41 -	- -	- -	- -	- -	- -	- -	- -
	上関町	133 (1)	- -	24 -	1 -	- -	10 -	- -	- -	- -	99 -	- -	- (1)	- -	- -	- -	- -	- -	- -	- -
	田布施町	89 -	- -	86 -	3 -	- -	- -	- -	- -	- -	- -	- -	- -	- -	- -	- -	- -	- -	- -	- -
	平生町	121 (532)	- -	107 (17)	1 -	- -	- -	- -	- (38)	- -	13 -	- -	- (477)	- -	- (132)	- -	- -	- -	- -	- -
	総 数	12,220 (132)	7,533 -	4,016 -	17 -	4 -	22 -	- -	67 -	3 -	133 -	- -	294 (132)	131 -	1,054 (132)	538 -	32 -	- -	- -	14 -
南	下松市	869 (160)	- -	451 -	1 -	- -	14 -	- -	53 (38)	2 -	103 -	- -	245 (122)	- -	354 -	- -	1 -	- -	- -	14 -
	光 市	630 (240)	24 -	581 (17)	5 -	4 -	8 -	- -	7 -	1 -	- -	- -	- (223)	- -	- -	- -	- -	- -	- -	- -
山 口	総 数	(843) 38,322	- 26,483	- 11,291	- 11	- -	- -	- -	- 55	- 4	- 53	- 2	(842) 241	(1) 182	- 4,933	- 4,802	- 80	- -	- -	- -
	山口市	(409) 34,874	- 26,483	- 7,928	- 11	- -	- -	- -	- 55	- 4	- 4	- -	(408) 207	(1) 182	- 4,933	- 4,802	- 80	- -	- -	- -
	防府市	(434) 3,448	- -	- 3,363	- -	- -	- -	- -	- -	- -	- 49	- 2	(434) 34	- -	- -	- -	- -	- -	- -	- -
美 祢	総 数	(550) 15,031	- 10,930	- 3,797	- 6	- 1	- 3	- 2	(159) 188	(2) 2	- 2	- 2	(389) 64	- 34	- 280	- 280	- -	- -	- -	- -
	宇部市	(343) 2,809	- 153	- 2,430	- 3	- 1	- 3	- 2	(84) 138	(2) -	- 2	- 1	(257) 42	- 34	- -	- -	- -	- -	- -	- -
		(177) -	- -	- -	- -	- -	- -	- -	(75) -	- -	- -	- -	(102) -	- -	- -	- -	- -	- -	- -	- -
	美祢市	11,878 (30)	10,749 -	1,121 -	- -	- -	- -	- -	8 -	- -	- -	- -	- (30)	- -	280 -	280 -	- -	- -	- -	- -
	山 陽 小野田市	344 (439)	29 -	246 (102)	3 -	- -	- -	- -	42 (143)	2 -	- (1)	- -	22 (193)	- -	- -	- -	- -	- -	- -	- -
下 関	総 数	(439) 8,979	- 5,612	- 2,848	- 7	- 8	- 10	- 1	- 19	- -	- 143	- -	- 328	- 2	- 282	- 282	- -	- -	- -	- -
	下関市	(439) 8,979	- 5,612	- 2,848	- 7	- 8	- 10	- 1	- 19	- -	- 143	- -	- 328	- 2	- 282	- 282	- -	- -	- -	- -
長 門	総 数	(457) 10,949	- 7,419	- 2,922	- 3	- -	- 13	- -	- (32)	- -	- -	- -	(425) 171	- -	- 120	- 120	- -	- -	- -	- -
	長門市	(457) 10,949	- 7,419	- 2,922	- 3	- -	- 13	- -	- (32)	- -	- -	- -	(425) 171	- -	- 120	- 120	- -	- -	- -	- -
萩	総 数	(580) 15,684	- 7,883	- 6,694	- 36	- 12	- 23	- -	(333) 316	(4) 4	(0) 467	- -	(243) 165	- 85	- 1,200	- 813	- 146	- -	- -	- -
	萩 市	(580) 12,524	- 6,572	- 5,283	- 35	- 8	- 23	- -	(333) 75	(4) -	(0) 379	- -	(243) 65	- 85	- 187	- 187	- -	- -	- -	- -
		- -	- -	- -	- -	- -	- -	- -	- -	- -	- -	- -	- -	- -	- -	- -	- -	- -	- -	- -
	阿武町	3,160 (457)	1,311 -	1,411 (102)	1 -	4 -	- -	- -	242 (143)	4 -	88 (1)	- -	100 (193)	- -	1,013 (132)	625 -	146 -	- -	- -	- -

注1) ()は兼種保安林・外数

注2) 保安林面積は単位以下を四捨五入するため、総数と内訳の計が一致しない場合がある。

(単位:ha)

有 林						民 有 林													
潮 害 防 備	干 害 防 火	魚 つ き	航 行 目 標	保 健	風 致	総 数	水 源 かん 養	土 砂 流 出 防 備	土 砂 崩 壊 防 備	飛 砂 防 備	防 風	潮 害 防 備	干 害 防 備	防 火	魚 つ き	航 行 目 標	保 健	風 致	
-	-	-	-	-	(132)	(4004)	-	(123)	-	-	-	-	(943)	(6)	(1)	-	(2929)	(1)	
-	295	-	65	-	221	311	107,425	67,007	36,879	92	25	76	3	407	13	1,465	4	1,202	252
-	-	-	-	-	-	-	(690)	-	-	-	-	-	(238)	-	-	-	(452)	-	
-	-	-	-	-	-	129	12,484	7,700	4,610	4	-	-	-	43	-	27	-	100	-
-	-	-	-	-	-	-	(690)	-	-	-	-	-	(238)	-	-	-	(452)	-	
-	-	-	-	-	-	129	12,466	7,700	4,592	4	-	-	-	43	-	27	-	100	-
-	-	-	-	-	-	-	-	-	-	-	-	-	-	-	-	-	-	-	-
-	-	-	-	-	-	-	18	-	18	-	-	-	-	-	-	-	-	-	-
-	-	-	-	-	-	-	(45)	-	(4)	-	-	-	-	-	-	-	(41)	-	-
-	-	-	-	-	-	-	1,624	280	959	8	-	20	-	13	-	283	-	60	-
-	-	-	-	-	-	-	(4)	-	(4)	-	-	-	-	-	-	-	-	-	-
-	-	-	-	-	-	-	933	280	591	1	-	3	-	13	-	26	-	19	-
-	-	-	-	-	-	-	(40)	-	-	-	-	-	-	-	-	-	(40)	-	-
-	-	-	-	-	-	-	347	-	151	2	-	7	-	-	-	146	-	41	-
-	-	-	-	-	-	-	-	-	-	-	-	-	-	-	-	-	-	-	-
-	-	-	-	-	-	-	133	-	24	1	-	10	-	-	-	99	-	-	-
-	-	-	-	-	-	-	(1)	-	-	-	-	-	-	-	-	-	(1)	-	-
-	-	-	-	-	-	-	89	-	86	3	-	-	-	-	-	-	-	-	-
-	-	-	-	-	-	-	-	-	-	-	-	-	-	-	-	-	-	-	-
-	-	-	-	-	-	-	121	-	107	1	-	-	-	-	-	13	-	-	-
-	-	-	-	-	(132)	-	(400)	-	(17)	-	-	-	-	(38)	-	-	-	(345)	-
-	53	-	65	-	221	131	11,167	6,995	3,984	17	4	8	-	14	3	68	-	73	-
-	-	-	-	-	(132)	-	-	-	-	-	-	-	-	-	-	-	-	-	-
-	53	-	65	-	221	-	514	-	449	1	-	-	-	-	2	38	-	24	-
-	-	-	-	-	-	-	(160)	-	-	-	-	-	-	(38)	-	-	-	(122)	-
-	-	-	-	-	-	-	630	24	581	5	4	8	-	7	1	-	-	-	-
-	-	-	-	-	-	-	(240)	-	(17)	-	-	-	-	-	-	-	-	(223)	-
-	-	-	-	-	-	131	10,022	6,971	2,954	11	-	-	-	7	-	30	-	49	-
-	-	-	-	-	-	-	(843)	-	-	-	-	-	-	-	-	-	-	(842)	(1)
-	-	-	-	-	-	51	33,390	21,682	11,211	11	-	-	-	55	4	53	2	241	131
-	-	-	-	-	-	-	(409)	-	-	-	-	-	-	-	-	-	-	(408)	(1)
-	-	-	-	-	-	51	29,942	21,682	7,848	11	-	-	-	55	4	4	-	207	131
-	-	-	-	-	-	-	(434)	-	-	-	-	-	-	-	-	-	-	(434)	-
-	-	-	-	-	-	-	3,448	-	3,363	-	-	-	-	-	-	49	2	34	-
-	-	-	-	-	-	-	(550)	-	-	-	-	-	-	(159)	(2)	-	-	(389)	-
-	-	-	-	-	-	-	14,752	10,650	3,797	6	1	3	2	188	2	2	2	64	34
-	-	-	-	-	-	-	(343)	-	-	-	-	-	-	(84)	(2)	-	-	(257)	-
-	-	-	-	-	-	-	2,809	153	2,430	3	1	3	2	138	-	2	1	42	34
-	-	-	-	-	-	-	(177)	-	-	-	-	-	-	(75)	-	-	-	(102)	-
-	-	-	-	-	-	-	11,598	10,469	1,121	-	-	-	-	8	-	-	-	-	-
-	-	-	-	-	-	-	(30)	-	-	-	-	-	-	-	-	-	-	(30)	-
-	-	-	-	-	-	-	344	29	246	3	-	-	-	42	2	-	1	22	-
-	-	-	-	-	-	-	(439)	-	(102)	-	-	-	-	(143)	-	(1)	-	(193)	-
-	-	-	-	-	-	-	8,697	5,330	2,848	7	8	10	1	19	-	143	-	328	2
-	-	-	-	-	-	-	(439)	-	(102)	-	-	-	-	(143)	-	(1)	-	(193)	-
-	-	-	-	-	-	-	8,697	5,330	2,848	7	8	10	1	19	-	143	-	328	2
-	-	-	-	-	-	-	(457)	-	-	-	-	-	-	(32)	-	-	-	(425)	-
-	-	-	-	-	-	-	10,829	7,299	2,922	3	-	13	-	-	-	421	-	171	-
-	-	-	-	-	-	-	(457)	-	-	-	-	-	-	(32)	-	-	-	(425)	-
-	-	-	-	-	-	-	10,829	7,299	2,922	3	-	13	-	-	-	421	-	171	-
-	-	-	-	-	-	-	(580)	-	-	-	-	-	-	(333)	(4)	(0)	-	(243)	-
-	242	-	-	-	-	-	14,484	7,070	6,548	36	12	23	-	75	4	467	-	165	85
-	-	-	-	-	-	-	(580)	-	-	-	-	-	-	(333)	(4)	(0)	-	(243)	-
-	-	-	-	-	-	-	12,337	6,384	5,283	35	8	23	-	75	-	379	-	65	85
-	-	-	-	-	-	-	-	-	-	-	-	-	-	-	-	-	-	-	-
-	242	-	-	-	-	-	2,147	686	1,264	1	4	-	-	-	4	88	-	100	-

X V 林 地 開 発

1 林地開発許可状況

開 発 行 為 の 目 的	2年度		3年度		4年度		5年度		6年度		合 計	
	件数	面積	件数	面積	件数	面積	件数	面積	件数	面積	件数	面積
	件	ha	件	ha	件	ha	件	ha	件	ha	件	ha
工場・事業場 用地の造成	(8)	(435)	(2)	(156)	-	-	-	-	(2)	(10)	(12)	(601)
	-	-	-	-	1	8	-	-	-	-	1	8
住宅用地 の 造 成	-	-	-	-	-	-	-	-	-	-	-	-
	-	-	-	-	-	-	-	-	-	-	-	-
ゴルフ場 の 設 置	-	-	-	-	-	-	-	-	-	-	-	-
	-	-	-	-	-	-	-	-	-	-	-	-
レジャー施設 の 設 置	-	-	-	-	-	-	-	-	-	-	-	-
	-	-	-	-	-	-	-	-	-	-	-	-
農用地の造成	-	-	-	-	-	-	-	-	-	-	-	-
	-	-	-	-	-	-	-	-	-	-	-	-
土石の採掘	(7)	(70)	(4)	(29)	(3)	(33)	(2)	(6)	(5)	(48)	(21)	(186)
	1	2	1	1	-	-	1	1	-	-	3	4
そ の 他	(2)	(12)	(4)	(21)	(1)	(3)	(4)	(37)	(3)	(24)	(14)	(97)
	1	2	-	-	1	1	-	-	-	-	2	3
計	(17)	(517)	(10)	(206)	(4)	(36)	(6)	(43)	(10)	(82)	(47)	(884)
	2	4	1	1	2	9	1	1	0	0	6	15

注()内は変更に係るもので外数

2 森林保全巡視状況

区 分		2年度	3年度	4年度	5年度	6年度
保 安 林	面積 ha	104,590	105,598	105,779	106,507	106,635
	日 数	89	91	101	101	101
林 野 火 災 予 防 地 域 等	面積 ha	320,818	319,611	319,431	318,664	318,499
	日 数	45	43	33	33	33
計	面積 ha	425,408	425,209	425,210	425,171	425,134
	日 数	134	134	134	134	134

XVI 自然保護

1 緑地環境保全地域指定状況

(単位:ha)

名称	区域	面積	土地所有区分	
			公有地	民有地
総数	10地域	2,335	876	1,459
木谷峡緑地環境保全地域	岩国市錦町広瀬の一部	86	3	83
高瀬峡	周南市大字高瀬の一部	260	5	255
阿弥陀寺・苔谷	防府市大字牟礼及び周南市大字戸田の各一部	184	62	122
十種ヶ峰	山口市阿東徳佐及び阿東嘉年の各一部	460	290	170
般若寺	熊毛郡平生町大字宇佐木及び柳井市伊保庄の各一部	21	1	20
大寧寺	長門市深川湯本の一部	127	2	125
天花	山口市上宇野令の一部	147	28	119
姫山	山口市御堀、平井及び吉田の各一部	63	-	63
霜降山	宇部市大字善和、大字吉見、大字末信、大字沖の旦、大字中山、大字上宇部、及び大字川上の各一部	797	440	357
西ヶ河内・小松尾	山陽小野田市大字千崎及び大字高畑の各一部	190	45	145

2 自然記念物指定状況

(単位:ha)

名称	区域	面積	土地所有区分	
			公有地	民有地
総数	33件	54.76	3.18	51.58
マンシュウボダイジュ	岩国市錦町宇佐字蛇打谷の一部	5.60	-	5.60
蒲井八幡宮樹林	熊毛郡上関町大字長島字木崎の一部	3.90	-	3.90
二反田溜池のカキツバタ群落	美祿市美東町大字絵堂字大滝の一部	0.50	-	0.50
熊田溜池のミツガシワ群落	阿武郡阿武町大字宇生賀字下堤の一部	4.90	-	4.90
御山神社樹林	阿武郡阿武町大字惣郷字御山の一部	1.00	-	1.00
志度石神社樹林	大島郡周防大島町大字東屋代字二反田の一部	3.90	-	3.90
花尾八幡宮樹林	山口市徳地島地字前山の一部	1.10	-	1.10
無動寺樹林	柳井市阿月字畑及び字吉毛の一部	4.13	-	4.13
洪木八幡宮樹林	長門市大字洪木字宮の台、字八幡及び西門前の各一部	3.76	-	3.76
玉祖神社樹林	防府市大字大崎字寺屋敷の一部	0.96	-	0.96
中須八幡宮樹林	周南市大字中須南字宮地及び寺山の各一部	0.49	-	0.49
南原寺樹林	美祿市伊佐町伊佐字南原及び伊佐町堀越字井手ヶ迫の各一部	6.70	1.80	4.90
赤間神宮紅石山樹林	下関市大字阿弥陀寺町字阿弥陀寺町の一部	3.60	-	3.60
亀島ウバメガシ群落	大島郡周防大島町大字東安下庄字亀島の一部	0.25	0.20	0.05
尾国賀茂神社樹林	熊毛郡平生町大字尾国字二葉山及び字迫の各一部	0.50	-	0.50
下田八幡宮樹林	大島郡周防大島町大字西方字高田の一部	1.00	-	1.00
牛島のモクゲンジ群生地	光市大字牛島字越和田及び先越和田の各一部	1.00	-	1.00
中郷八幡宮樹林	山口市小郡上郷字宮ノ下山付の一部	1.00	-	1.00
徳佐上八幡宮樹林	山口市阿東徳佐上字新田の一部	0.30	-	0.30
長尾八幡宮樹林	大島郡周防大島町大字西安下庄字神南の一部	1.00	-	1.00
白井田八幡宮樹林	熊毛郡上関町大字長島字高松の一部	0.90	-	0.90
龍王神社樹林	下関市大字吉見下字井上の一部	0.20	-	0.20
二俣神社樹林	周南市大字大向字二俣の一部	0.50	-	0.50
高松八幡宮樹林	熊毛郡田布施町大字麻郷字水上及び字羽山の各一部	1.50	-	1.50
二井寺山極楽寺樹林	岩国市周東町用田字二井寺の一部	1.00	-	1.00
椎尾八幡宮樹林	岩国市角字八幡の一部	1.50	-	1.50
相杜八幡宮樹林	岩国市周東町下久原字泉山の一部	0.70	-	0.70
浄福寺樹林	山口市嘉川字沖田東191番1の一部	0.13	-	0.13
飛龍八幡宮樹林	周南市大字須々万本郷字山の神1277番2の一部	0.46	-	0.46
松原八幡宮樹林	周南市大字小松原字荒瀬118番の一部	0.12	-	0.12
吉部田八幡宮樹林	山陽小野田市大字郡字金郷985番の一部	0.65	-	0.65
束荷神社樹林	光市大字束荷字山根270番1の一部他	0.28	-	0.28
ミヤマウメモドキ群落	阿武郡阿武町大字福田下字第一八幡原及び字大藪の各一部	1.23	1.18	0.05

XVII 鳥 獣 保 護

1 鳥獣保護区等の状況

(1) 鳥獣保護区

(単位:ha)

指 定 区 分	指定箇所数	管理者別箇所数		面 積			
		環境庁長官	知事	総数	国有地	民有地	水面
総 数	80	－	80	51,934	2,521	41,841	7,572
環 境 大 臣	－	－	－	－	－	－	－
知 事	80	－	80	51,934	2,521	41,841	7,572

(2) 特別保護地区

(単位:ha)

指 定 区 分	指定箇所数	管理者別箇所数		面 積			
		環境庁長官	知事	総数	国有地	民有地	水面
総 数	32	－	32	1,664	25	1,202	437
環 境 大 臣	－	－	－	－	－	－	－
知 事	32	－	32	1,664	25	1,202	437

(3) 休猟区

(単位:ha)

指 定 区 分	指定年度	指定箇所数	指定面積	指定期間	摘 要
知 事	R4	5	9,096	R4.11.1～R7.10.31	
〃	R5	2	3,447	R5.11.1～R8.10.31	
〃	R6	3	6,476	R6.11.1～R9.10.31	

(4) 特定猟具使用禁止区域(銃器)

(単位:ha)

指 定 区 分	指定箇所数	面 積			摘 要
		総数	陸地	水面	
知 事	62	80,895	24,171	56,724	

(5) 狩猟鳥獣の捕獲制限及び猟法の制限区域等

(単位:ha)

指 定 区 分	制限区分	指定面積	指定期間
知 事	くくりわな架設禁止	7,832	H26.11.1～R11.10.31
	鉛散弾規制地域	85	H12.11.1～永 年

(6)種類別、農林事務所別明細

ア 鳥獣保護区

(単位:ha)

区 分	指定箇所数	指定面積	内 訳			摘 要
			国有地	民有地	水面	
総 数	80	51,934	2,521	41,841	7,572	
岩 国	10	5,020	930	4,088	2	
柳 井	5	2,255	-	2,244	11	
周 井	9	4,267	710	3,320	237	
山 南	13	6,188	162	5,197	829	
美 口	15	11,802	1	11,431	370	
下 祢	14	7,488	86	6,882	520	
長 関	2	8,140	-	3,120	5,020	
萩 門	12	6,774	632	5,559	583	

イ 特別保護地区

(単位:ha)

区 分	指定箇所数	指定面積	内 訳			摘 要
			国有地	民有地	水面	
総 数	32	1,664	25	1,202	437	
岩 国	5	204	23	181	-	
柳 井	-	-	-	-	-	
周 井	4	587	-	350	237	
山 南	5	74	-	74	-	
美 口	6	396	-	212	184	
下 祢	8	208	2	192	14	
長 関	1	67	-	67	-	
萩 門	3	128	-	126	2	

ウ 休猟区

(単位:ha)

区 分	指定箇所数	指定面積	内 訳		摘 要
			陸地	公有水面	
総 数	10	19,019	18,804	215	
岩 国	-	-	-	-	
柳 井	-	-	-	-	
周 井	1	4,597	4,496	101	
山 南	4	8,012	7,936	76	
美 口	-	-	-	-	
下 祢	1	1,100	1,098	2	
長 関	-	-	-	-	
萩 門	4	5,310	5,274	36	

エ 特定猟具使用禁止区域(銃器)

(単位:ha)

区 分	指定箇所数	指定面積	内 訳		摘 要
			陸地	公有水面	
総 数	62	80,895	24,171	56,724	
岩 国	7	10,625	1,774	8,851	
柳 井	2	25,390	110	25,280	
周 井	16	11,215	4,999	6,216	
山 南	11	3,445	1,902	1,543	
美 口	14	2,449	2,285	164	
下 祢	6.5	19,512	10,540	8,972	
長 関	1.5	3,324	886	2,438	
萩 門	4	4,935	1,675	3,260	

オ 狩猟鳥獣の捕獲制限及び猟法の制限区域

(単位:ha)

農林事務所	制限区分	区 域	面 積	期 間
岩 国	くくりわな架設禁止	西中国地域国定公園 の区域及び羅漢山県 立自然公園の区域	7,832	H 26.11.1～R11.10.31
周 南	鉛散弾規制地域	周南市向道湖	85	H12.11.1～永 年

カ 猟区

(単位:ha)

農林事務所	名 称	設定面積	摘 要
柳 井	周防大島猟区	13,715	

2 狩猟免許等交付状況

(1) 狩猟者登録

(単位:人)

年 度	総 数	内 訳			県外者 (内数)
		網・わな(旧甲種)	第一種(旧乙種)	第二種(旧丙種)	
30	3,320	2,118	1,160	42	107
R1	3,343	2,197	1,097	49	103
R2	3,344	2,221	1,073	50	100
R3	3,370	2,251	1,075	44	103
R4	3,361	2,263	1,046	52	100
R5	3,248	2,193	1,005	50	101
R6	3,109	2,085	977	47	99

(2) 手数料(再交付を含む)

(単位:件)

年度	経験者		初心者		狩猟免許 更 新	狩猟者 登 録	飼養鳥獣 登録	免許等 再交付
	網・わな (旧甲種)	第一・二種 (旧乙・丙種)	網・わな (旧甲種)	第一・二種 (旧乙・丙種)				
30	15	15	152	42	1,738	3,320	—	26
R1	28	7	247	35	758	3,343	—	28
R2	25	18	207	39	1,000	3,344	—	32
R3	52	11	201	48	1,578	3,370	—	45
R4	25	13	195	47	849	3,367	—	39
R5	18	17	188	32	1,005	3,248	—	30
R6	28	9	113	40	1,445	3,109	—	27

3 狩猟者登録により捕獲された主な鳥獣

(1) 鳥類

(単位:羽)

年度	ゴイサギ	キ	ジ	ヤマドリ	コジュケイ	カモ類	シギ類	キジバト	カラス類	スズメ
30	－	269	46	2	441	－	86	138	6	
R1	2	199	34	5	1,137	－	77	140	4	
R2	－	181	26	2	968	－	77	194	10	
R3	－	141	15	－	1,054	－	80	177	8	
R4	－	116	21	－	779	－	52	111	2	
R5	－	116	19	－	1,027	1	50	31	11	
R6	－	84	10	－	1,047	－	48	36	12	

(2) 獣類

(単位:頭)

年度	イノシシ	キツネ	オスジカ	メスジカ	タヌキ	テン	オスイタチ	ノウサギ	ノイヌ
30	7,842	4	385 (1)	474	286	2	－	91	－
R1	5,075	3	553 (－)	617	181	－	－	103	2
R2	5,865	3	683 (28)	807	172	1	－	86	－
R3	5,879	10	617 (－)	935	254	－	1	78	－
R4	5,694	11	815 (2)	1,022	191	1	2	70	－
R5	2,905	6	846 (17)	1,031	110	2	－	35	－
R6	3,952	9	704 (13)	900	175	－	1	27	－

※()書きは、雌雄不明分。

4 知事等の捕獲許可による捕獲鳥獣

(1) 有害鳥獣

ア 鳥類

(単位:羽)

年度	ゴイサギ	カモ類	キジバト	カラス類	スズメ	ドバト	ヒヨドリ
30	－	7	－	337	2	154	55
R1	－	1	2	440	1	51	31
R2	3	－	1	427	71	116	29
R3	7	－	－	289	83	101	83
R4	11	－	－	206	35	111	60
R5	1	1	1	175	7	185	80
R6	－	－	2	196	49	3	42

イ 獣類

(単位:頭)

年度	クマ	イノシシ	オスジカ	メスジカ	キツネ	タヌキ	ノウサギ	ノイヌ	サル
30	16	15,034	923 (518)	990	6	1,031	38	－	949
R1	21	11,778	1,141 (473)	1,180	1	680	51	－	876
R2	28	16,124	1,309 (1,102)	1,498	4	892	36	－	805
R3	46	15,387	2,098 (38)	2,260	2	780	48	－	818
R4	30	13,706	2,166 (109)	2,363	4	861	43	－	706
R5	53	9,276	2,579 (12)	2,674	3	501	36	－	592
R6	89	12,164	2,898 (28)	2,703	3	753	20	－	993

※()書きは、雌雄不明分。

(2)飼養捕獲

(単位:羽)

年度	総 数	メ ジ ロ	ホオジロ	ウ ソ	マ ヒ ワ
30	-	-	-	-	-
R1	-	-	-	-	-
R2	-	-	-	-	-
R3	-	-	-	-	-
R4	-	-	-	-	-
R5	-	-	-	-	-
R6	-	-	-	-	-

5 鳥獣飼養状況調

(単位:頭)

年度	総 数	メ ジ ロ	ホオジロ	ウグイス	ヒバリ	ヤマガラ	ウ ソ	マ ヒ ワ	そ の 他
30	196	45	22	-	-	-	-	-	129
R1	183	40	21	-	-	-	-	-	122
R2	183	40	21	-	-	-	-	-	122
R3	161	40	20	-	-	-	-	-	101
R4	150	40	20	-	-	-	-	-	90
R5	133	28	20	-	-	-	-	-	85
R6	139	26	16	-	-	-	-	-	97

6 猟区の成績

名称	開猟日数			入猟人員			捕獲数	
	予定日数	開猟日数	割合	予定人員	入猟者数	割合	鳥類	獣類
周防大島猟区	日 22	日 22	% 100	人 25	人 45	% 180	羽 20	頭 -

7 主たる法令違反調

(単位:件)

年度	総数	8条 (狩猟鳥 獣以外の 鳥獣捕獲)	11条1項 (期間外 狩猟)	20条 (無許可 飼育)	27条 (違法に捕 獲等した鳥 獣の飼養等)	38条 (日没後 人身事故 等)	55条1項 (期間中 の無登録 狩猟)	62条 (狩猟者 登録証等 不携帯)	その他
30	3	-	-	-	-	-	-	-	3
R1	4	1	-	-	-	2	1	-	-
R2	3	-	-	-	1	1	1	-	-
R3	1	-	-	-	-	-	1	-	-
R4	3	-	2	-	-	-	1	-	-
R5	1	-	-	-	-	-	-	-	1
R6	9	1	3	-	-	1	-	1	3

XVIII 自然公園

1 公園名称別、市町別、種類別面積

(単位:ha)

区分	総数	特別地域				普通地域
		特別保護地区	第1種特別地域	第2種特別地域	第3種特別地域	
総数	42,943	42	2,288	11,043	15,682	13,888
瀬戸内海国立公園	6,186	—	121	2,355	1,658	2,052
岩国市	514	—	—	514	—	—
柳井市	201	—	—	—	201	—
周防大島町	2,070	—	116	1,242	701	11
上関町	383	—	—	68	315	—
田布施町	60	—	—	7	—	53
平生町	105	—	—	—	—	105
下松市	921	—	—	232	—	689
光市	192	—	—	192	—	—
周南市	1,623	—	0	58	441	1,124
防府市	75	—	—	5	—	70
下関市	42	—	5	37	—	—
秋吉台国定公園	4,502	—	718	1,759	1,185	840
美祢市	4,502	—	718	1,759	1,185	840
北長門海岸国定公園	12,384	—	900	4,992	4,818	1,674
下関市	1,303	—	58	368	814	63
長門市	4,442	—	455	1,382	1,496	1,109
萩市	5,187	—	376	2,511	1,876	424
阿武町	1,452	—	11	731	632	78
西中国山地国定公園	3,953	42	90	507	3,314	—
岩国市	3,953	42	90	507	3,314	—
羅漢山県立自然公園	3,879	—	5	100	550	3,224
岩国市	3,879	—	5	100	550	3,224
石城山県立自然公園	2,716	—	23	92	417	2,184
田布施町	498	—	—	—	127	371
光市	1,569	—	23	41	49	1,456
周南市	649	—	—	51	241	357
長門峡県立自然公園	5,656	—	351	913	2,660	1,732
山口市	3,287	—	217	561	1,301	1,208
萩市	2,369	—	134	352	1,359	524
豊田県立自然公園	3,667	—	80	325	1,080	2,182
下関市	3,667	—	80	325	1,080	2,182

注1) 海域公園地区(瀬戸内海国立公園:56.4ha、北長門海岸国定公園:33ha)の面積は除く。

注2) 海域の普通地域の面積は除く。

2 自然公園内施設整備状況

(1) 瀬戸内海国立公園(交付金)

市 町	事 業 種	事 業 量
周防大島町	白木山山頂園地再整備事業	休憩所新築工事 休憩所新築 1箇所

(2) 北長門海岸国定公園(交付金)

市 町	事 業 種	事 業 量
長門市	龍宮の潮吹園地再整備事業	測量設計業務 測量設計業務 1式

XIX 研究・研修等

1 試験研究実績

(1) 試験研究課題

試 験 研 究 項 目	実施期間	主な実施場所
ア 森林保護 <ul style="list-style-type: none"> 新規薬剤登録等森林・林業技術に関する試験 病害を抑える山口県オリジナル林業用コンテナ苗培土の開発 	R 6 R 3～R 7	防府市 県内一円
イ 森林造成 <ul style="list-style-type: none"> 新たな品種等の導入による低コスト再造林技術の確立 再造林の更なる推進に資する花粉の少ない苗木増産技術の開発 	H 3 1～R 6 R 6～R 8	県内一円 防府市
ウ 森林作業 <ul style="list-style-type: none"> 山口県森林作業員の身体活動量測定による作業負荷の実態把握 立木の重心方向推定システムの開発 	R 5～R 6 R 6	県内一円 山口市
エ 木材利用 <ul style="list-style-type: none"> 森林資源の高付加価値化に関する研究 	R 6	防府市
オ 森林経営 <ul style="list-style-type: none"> 自動化・無人化技術を活用した林業技術体系の構築 森林資源の持続的利用技術の開発 	R 4～R 6 R 6	県内一円 防府市
カ 森林防災 <ul style="list-style-type: none"> ドローンによる急傾斜小面積崩壊地における航空実播技術の開発実証 	R 5～R 7	岩国市、防府市

(2) 試験研究実績の発表

発 表 誌 区 分	誌 数	登載項目数
総 数	5	15
農 林 総 合 技 術 セ ン タ ー 発 行 誌	2	12
林 業 技 術 部 業 務 報 告 書	1	10
試 験 研 究 成 果 発 表 会 発 表 要 旨	1	2
他 機 関 発 行 誌	3	3
・ 全国林業試験研究機関協議会会誌	1	1
・ 第64回治山研究発表会発表要旨	1	1
・ 森林・林業交流研究発表会発表要旨	1	1

2 研 修 実 績

研 修 項 目		実施回数	1回の日数	受講者数	延日数	延人員
林業担い手研修	ア 林業即戦力短期育成塾 集合研修等	1	39	5	39	195
	イ 熟練伐木技能者リカレント研修	1	11	16	11	176
	ウ 高度林業作業士育成研修 集合研修	1	10	4	10	40
	エ「緑の雇用」現場技能者育成研修 集合研修	1	6	10	6	60
	オ 車両系建設機械(整地・運搬・積込み用及び掘削用)運転技能講習	2	6	17	12	102
	カ 車両系建設機械(解体用)運転技能講習	1	1	8	1	8
	キ 玉掛け技能講習	1	3	16	3	48
	ク 小型移動式クレーン運転技能講習	2	3	14	6	42
	ケ はい作業主任者技能講習	1	2	7	2	14
	コ 不整地運搬車運転技能講習	1	2	10	2	20
	サ 機械集材装置の運転の業務に係る特別教育	1	2	10	2	20
	シ 走行集材機械の運転の業務に係る特別教育	3	2	23	6	46
	ス 簡易架線集材装置等の運転の業務に係る特別教育	3	2	19	6	38
	セ 伐木等機械の運転の業務に係る特別教育	3	2	20	6	40
	ソ 伐木等の業務に係る特別教育	3	3	22	9	66
	タ 刈払機作業に係る安全衛生教育	2	1	13	2	13
	チ 造林作業の作業指揮者等安全衛生教育	1	1	7	1	7
	ツ 荷役運搬機械等によるはい作業従事者に対する安全教育	1	1	9	1	9
	テ スマート林業定着促進研修	1	1	—	1	—
	ト 林業作業体験研修(林業系高校の生徒)刈払機作業	2	1	31	2	31
	ナ 林業作業体験研修(林業系高校の生徒)伐木等業務	1	3	21	3	63
計		33	—	282	131	1,038
森林・林業指導者研修	ア 県・市町職員等「伐木」研修	2	3	15	6	45
	イ 県・市町職員等「刈払機」研修	2	1	13	2	13
	ウ 県林業技術職員「走行集材機械」研修	1	2	4	2	8
	エ 県林業技術職員「簡易架線集材装置」研修	1	2	5	2	10
	オ 県林業技術職員「伐木等機械」研修	1	2	4	2	8
	カ 県林業技術職員「主伐・再造林低コスト化」研修	1	1	—	1	—
計		8	—	41	15	84
合 計		41	—	323	146	1,122

3 研究及び事業成果の普及指導状況

種 別	件 数	対 象 人 員
研修会等の開催	3	101
農林総合技術センター見学者	9	110
技 術 相 談	9	9

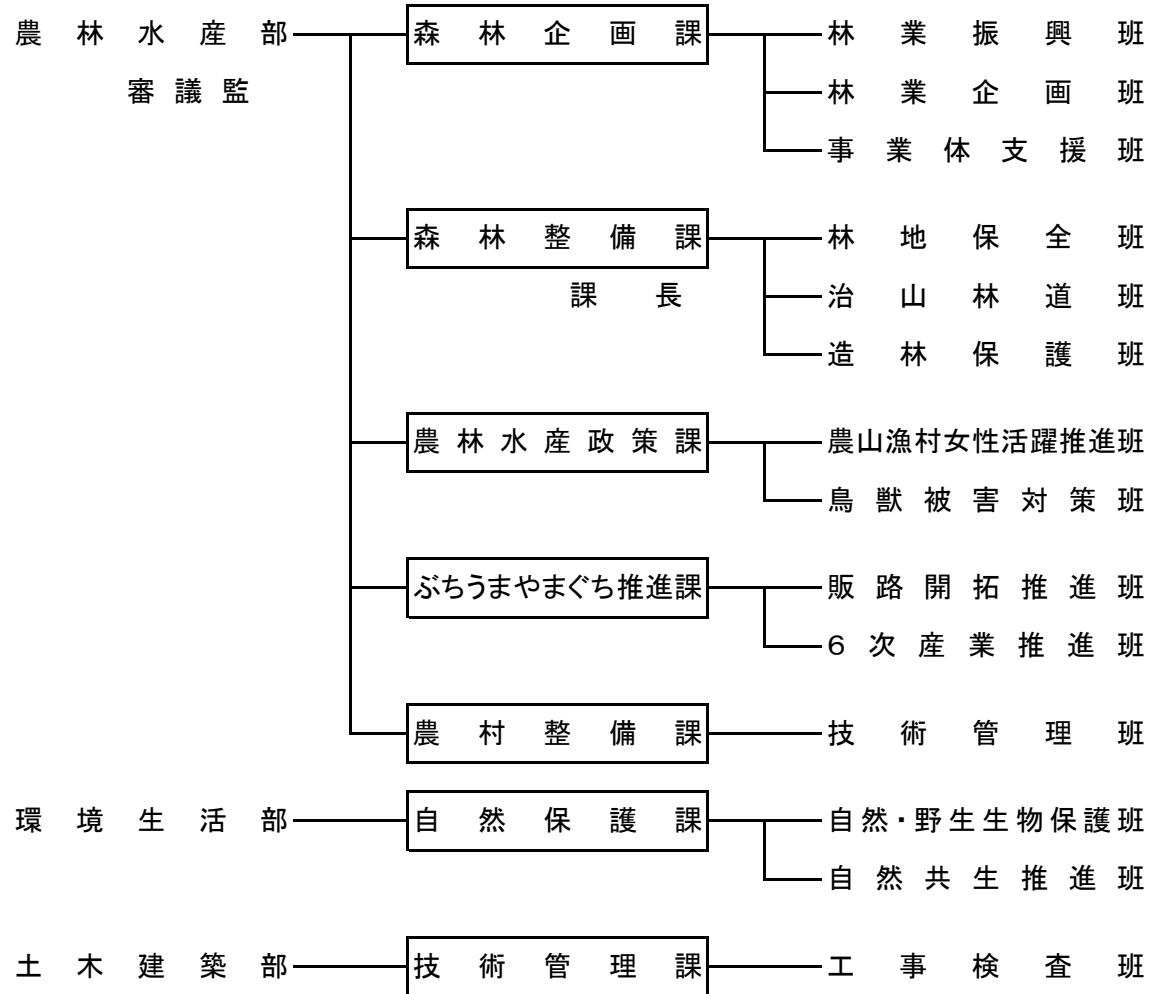
4 林木育種事業等実績

事業名	事業内容																		
(1) 林木育種園管理	ア むつみ林木育種園の所在地及び面積 萩市大字吉部上字大河内 外 31.77ha イ 保育管理 採種園下刈 11.13ha 管理道等刈払 1.29ha																		
(2) 優良種苗確保対策	ア 育種種子の精選種子量 <table><tr><th>樹種</th><th>精選種子量</th></tr><tr><td>スギ</td><td>4.18kg</td></tr><tr><td>少花粉スギ</td><td>1.08kg</td></tr><tr><td>特定スギ</td><td>8.58kg</td></tr><tr><td>ヒノキ</td><td>13.96kg</td></tr><tr><td>特定ヒノキ</td><td>9.58kg</td></tr><tr><td>抵抗性アカマツ</td><td>0.26kg</td></tr><tr><td>抵抗性クロマツ</td><td>0.30kg</td></tr><tr><td>計</td><td>37.94kg</td></tr></table> イ 母樹林整備 ・整枝・剪定 375本 ・伐倒・枝払・玉切・搬出 244本 ・植栽 457本 ・施肥 457本	樹種	精選種子量	スギ	4.18kg	少花粉スギ	1.08kg	特定スギ	8.58kg	ヒノキ	13.96kg	特定ヒノキ	9.58kg	抵抗性アカマツ	0.26kg	抵抗性クロマツ	0.30kg	計	37.94kg
樹種	精選種子量																		
スギ	4.18kg																		
少花粉スギ	1.08kg																		
特定スギ	8.58kg																		
ヒノキ	13.96kg																		
特定ヒノキ	9.58kg																		
抵抗性アカマツ	0.26kg																		
抵抗性クロマツ	0.30kg																		
計	37.94kg																		
(3) 実験林等管理	実験林・展示林 <table><tr><th>名称</th><th>所在地</th><th>面積</th></tr><tr><td>木戸山実験林</td><td>山口市仁保中郷</td><td>123.71ha</td></tr><tr><td>杖坂育林技術展示林</td><td>山口市宮野上</td><td>5.12ha</td></tr><tr><td>計</td><td></td><td>128.83ha</td></tr></table>	名称	所在地	面積	木戸山実験林	山口市仁保中郷	123.71ha	杖坂育林技術展示林	山口市宮野上	5.12ha	計		128.83ha						
名称	所在地	面積																	
木戸山実験林	山口市仁保中郷	123.71ha																	
杖坂育林技術展示林	山口市宮野上	5.12ha																	
計		128.83ha																	

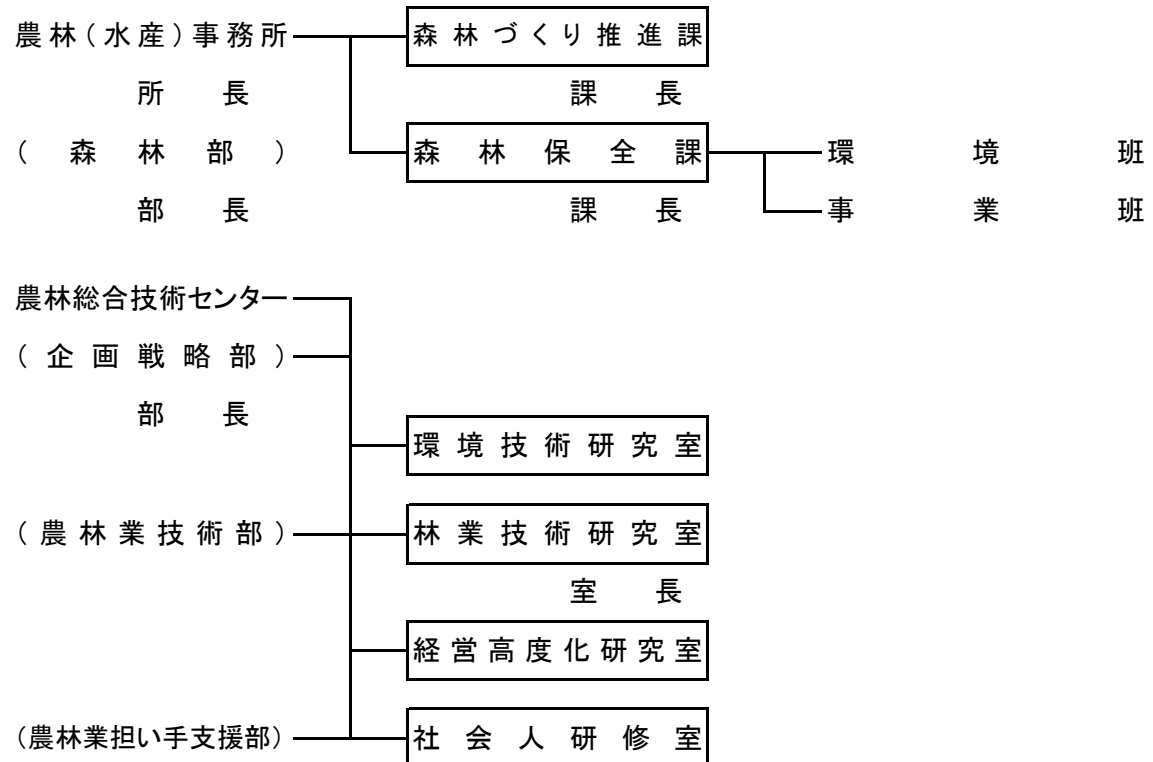
XX 林務関係行政機構

(令和7年4月1日現在)

1 本庁



2 出先



3 職員配置状況調

(令和7年4月1日現在)

区 分	職 名 所 属 名	事 務 A	技 術				合 計 A+B
			林 業				
			計 B	内 訳			
				一 般	研 究	普 及 指 導 員	
本 庁	森 林 企 画 課	7	18	13	－	5	25
	林 業 振 興 班	6	2	2	－	－	8
	林 業 企 画 班	1	10	10	－	－	11
	事 業 体 支 援 班	－	6	1	－	5	6
	森 林 整 備 課	4	20	20	－	－	24
	林 地 保 全 班	4	7	7	－	－	11
	治 山 林 道 班	－	7	7	－	－	7
	造 林 保 護 班	－	6	6	－	－	6
	農 林 水 産 政 策 課	－	3	3	－	－	3
	ぶ ち う ま や ま ぐ ち 推 進 課	－	2	2	－	－	2
	農 村 整 備 課	－	1	1	－	－	1
	自 然 保 護 課	－	3	3	－	－	3
	技 術 管 理 課	－	1	1	－	－	1
	出 先	農 林 (水 産) 事 務 所 森 林 部	－	103	83	－	20
岩 国		－	20	16	－	4	20
柳 井		－	1	1	－	－	1
周 南		－	17	14	－	3	17
山 口		－	17	12	－	5	17
美 祢		－	15	12	－	3	15
下 関		－	16	13	－	3	16
長 門		－	1	1	－	－	1
萩		－	16	14	－	2	16
農 林 総 合 技 術 セ ン タ ー		－	13	3	7	3	13
企 画 戦 略 部		－	2	2	－	－	2
農 林 業 技 術 部		－	7	－	7	－	7
農 林 業 担 い 手 支 援 部		－	4	1	－	3	4
計		11	164	129	7	28	175

XX I 令和 6 年度 決算 額

事業名	最終	決算額	決算
	予算額		国庫 支出金
(款)農林水産業費	6,522,748 (1,551,940)	4,711,433 (1,551,724)	1,073,970 (728,701)
(項)林業費	6,522,748 (1,551,940)	4,711,433 (1,551,724)	1,073,970 (728,701)
(目)林業総務費	372,348	368,832	2,083
(事項)職員給与費	304,185	300,909	2,083
森林企画課	176,232	175,303	683
森林整備課	127,953	125,606	1,400
(事項)事業費支弁給与費	61,697	61,697	
(事項)林業行政費	6,466	6,226	
(目)林業振興指導費	773,263 (697,210	151,496
(事項)民有林森林計画事業費	155,219	120,058	3,019
(事項)林業改良普及事業費	16,377	16,245	1,097
(事項)林業金融対策費	142,834	142,834	
(事項)林業労働力対策費	113,462	109,661	36,252
(事項)林産物振興事業費	283,999 (254,853	108,366
(事項)優良種苗確保事業費	28,148	20,455	2,288
	1,450) (1,312) (1,312)
(事項)森林資源保護対策費	1,999	1,879	474
(事項)大規模林業圏開発事業費	31,225	31,225	
(目)森林病虫害防除費	7,888	7,836	4,927
(事項)松くい虫防除事業費	7,888	7,836	4,927

(単位:千円)

額 に 対 す る 財 源						
分担金 負担金	使用料 手数料	財産 収入	諸収入	繰入金 繰越金	県債	一般財源
52,338	155	1,229	1,602,861	166,858 (251,623)	507,600 (571,400)	1,306,422
52,338	155	1,229	1,602,861	166,858 (251,623)	507,600 (571,400)	1,306,422
			1,938			364,811
			1,938			296,888
						174,620
			1,938			122,268
						61,697
						6,226
20,460	68	1,229	119,179	144,819		259,959
20,460				94,998		1,581
						15,148
			118,453			24,381
		37		46,441		26,931
		155		1,091		145,241
	68	1,037		2,289		14,773
			726			679
						31,225
						2,909
						2,909

事業名	最終 予算額	決算額	決算
			国庫 支出金
(目)造林費	3,239,276 (286,875)	2,669,675 (286,662)	446,997 (128,704)
(事項)造林事業費	926,260 (28,903)	595,966 (28,902)	383,105 (1,000)
(事項)造林推進事業費	598,587 (257,972)	359,280 (257,760)	63,892 (127,704)
(事項)やまぐち農林振興公社 運営費貸付金	1,729,612	1,729,612	
(事項)事業費支弁給与費振替額	△ 15,183	△ 15,183	
(目)農林総合技術センター費	8,696	8,369	
(事項)林業試験研究費	8,696	8,369	
(目)林道費	385,443 (222,064)	185,577 (222,063)	101,508 (111,038)
(事項)広域基幹林道開設事業費	242,804 (125,879)	130,611 (125,878)	77,166 (87,239)
(事項)普通林道開設事業費	46,093 (29,644)	28,662 (29,644)	24,342 (23,799)
(事項)ふるさと林道緊急 整備事業費	145,450 (66,541)	75,208 (66,541)	
(事項)事業費支弁給与費振替額	△ 48,904	△ 48,904	

(単位:千円)

額 に 対 す る 財 源						
分担金 負担金	使用料 手数料	財産 収入	諸収入	繰入金 繰越金	県債	一般財源
			1,475,140	22,039 (157,958) ()		725,499
				22,039 (27,902) ()		190,822
			5,656 (130,056)			289,732
			1,469,484			260,128
						△ 15,183
	87		6,604			1,678
	87		6,604			1,678
31,878				(33,825) ()	71,300 77,200)	△ 19,109
10,714				(9,339) ()	43,300 29,300)	△ 569
				(5,845) ()		4,320
21,164				(18,641) ()	28,000 47,900)	26,044
						△ 48,904

事業名	最終 予算額	決算額	決算 国庫 支出金
(目)治山費	1,735,834 (1,043,001)	773,934 (1,042,999)	366,959 (488,959)
(事項)一般治山事業費	1,603,397 (984,135)	679,668 (984,133)	296,794 (482,492)
(事項)水源地域緊急整備事業費	(
(事項)保安林改良事業費	55,717	55,717	18,237
(事項)保全林整備事業費			
(事項)林地荒廃防止事業費	92,856 (14,121)	70,519 (14,121)	31,826 (6,467)
(事項)小規模治山事業費	39,100 (44,745)	24,875 (44,745)	
(事項)治山施設維持管理事業費	25,653	25,652	15,486
(事項)保安林整備管理費	12,941	11,456	4,616
(事項)林地開発許可事業費	530	407	
(事項)事業費支弁給与費振替額	△ 94,360	△ 94,360	
(款)災害復旧費	129,082 (96,111)	13,893 (96,111)	13,893 (82,132)
(項)農林水産施設災害復旧費	129,082 (96,111)	13,893 (96,111)	13,893 (82,132)
(目)林道災害復旧費	80,964 (56,816)	13,893 (56,816)	13,893 (56,816)
(事項)林道災害復旧事業費	81,850 (56,816)	14,779 (56,816)	13,893 (56,816)
(事項)事業費支弁給与費振替額	△ 886	△ 886	
(目)治山施設災害復旧費	48,118 (39,295)		
(事項)治山施設災害復旧事業費	49,816 (39,295)	1,698 (39,295)	
(事項)事業費支弁給与費振替額	△ 1,698	△ 1,698	

(単位:千円)

額 に 対 す る 財 源						
分担金 負担金	使用料 手数料	財産 収入	諸収入	繰入金 繰越金	県債	一般財源
					436,300	△ 29,325
			(59,840)	(494,200)		
					345,400	37,474
			(58,641)	(443,000)		
)	
					33,700	3,780
					34,800	3,893
			(854)	(6,800)		
					22,400	2,475
			(345)	(44,400)		
						10,166
						6,840
						407
						△ 94,360
			(1,479)	(12,500)		
			(1,479)	(12,500)		
						886
						886
						△ 886
			(1,479)	(12,500)		
					1,600	98
			(1,479)	(12,500)		
					△ 1,600	△ 98

事業名	最終 予算額	決算額	決算
			国庫 支出金
(款)衛生費	350,031	291,458	46,586
(項)環境衛生費	350,031	291,458	46,586
(目)狩猟費	85,597	76,005	40,810
(事項)鳥獣保護費	20,359	19,957	6,949
(事項)狩猟費	11,391	11,360	
(事項)有害鳥獣捕獲事業費	53,847	44,688	33,861
(目)自然公園費	57,520	38,638	4,132
(事項)自然公園管理費	48,586	29,706	
(事項)自然公園整備事業費	8,934	8,932	4,132
(目)自然保護費	206,914	176,815	1,644
(事項)職員給与費	109,239	108,242	
(事項)自然保護企画調整費	701	611	
(事項)自然保護対策費	8,072	7,863	1,644
(事項)自然保護啓発費	88,902	60,099	

(単位:千円)

額 対 す る 財 源						
分担金 負担金	使用料 手数料	財産 収入	諸収入	繰入金 繰越金	県債	一般財源
	10,771		497			233,604
	10,771		497			233,604
	10,771		5			24,419
						13,008
	10,771		5			584
						10,827
			450			34,056
			450			29,256
						4,800
			42			175,129
						108,242
						611
			6			6,213
			36			60,063

令和 6 年度 山口県森林・林業統計要覧

編 集 令和 7 年 1 2 月
山口県農林水産部森林企画課
TEL 083-933-3464
FAX 083-933-3479
