

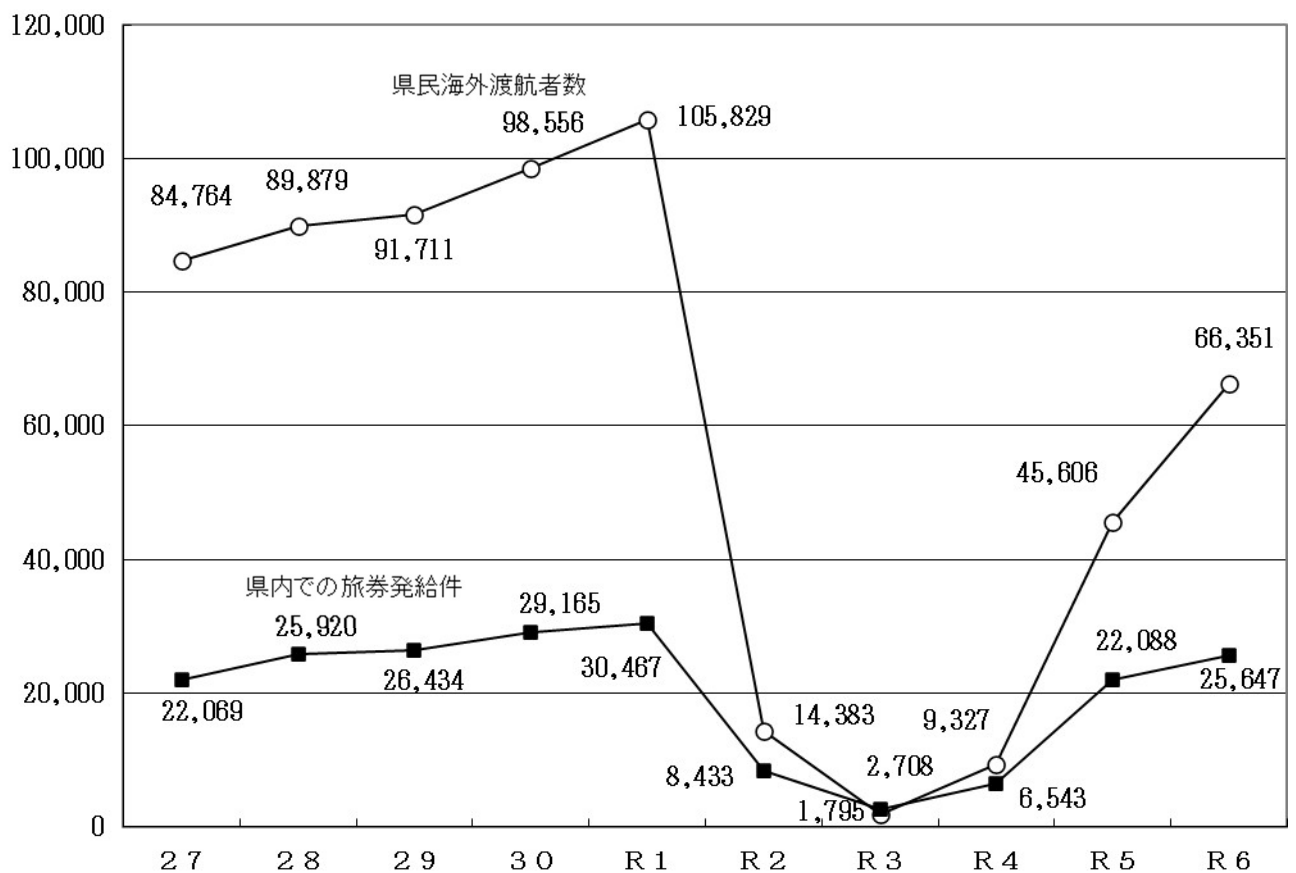
4. 県民の海外渡航及び県内の外国人

4.1 県民の海外渡航等

4.1.1 県民の海外渡航

ビジネス、観光、修学旅行などで、アジア諸国を中心に、県民の海外渡航者数は増加し、外国の文化や生活を直接体験する機会が増えている。

しかしながら、新型コロナウイルス感染症の世界的流行に伴う出入国規制の厳格化を受け、令和2年以降、海外渡航者数および旅券発行数は急激に減少し、令和4年から増加に転じ、令和6年はコロナ禍以前の水準に回復しつつある。



(データ出所) 海外渡航者数：法務省出入国管理統計、旅券発行数：外務省旅券統計

県民海外渡航者数と県内での旅券発行数

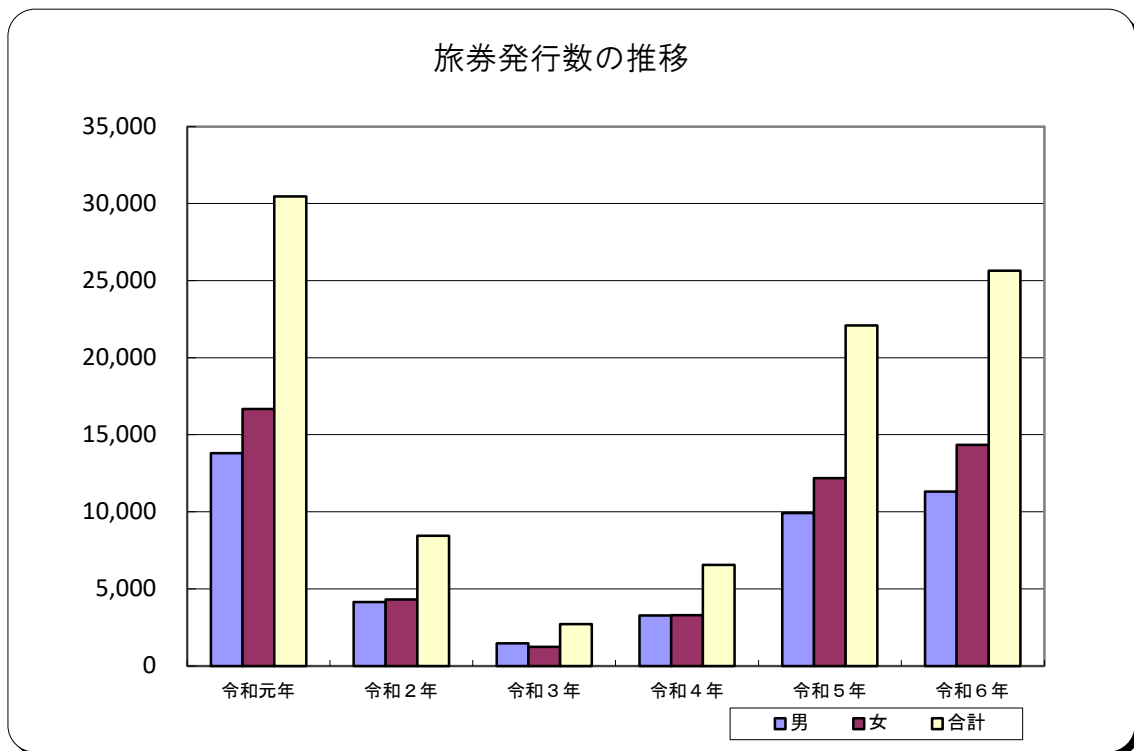
4.1.2 旅券の発行状況

令和6年における本県の旅券発行数は25,647冊で、前年比は116.1%となっている。令和2年以降、新型コロナウイルス感染症の影響により急激に減少したが、令和4年から増加に転じ、令和6年はコロナ禍以前の水準に回復しつつある。

全国の旅券発行数は3,700,111冊で、前年比は108.8%と増加している。

本県の旅券発行数を年齢別及び男女別でみると、年齢別では20歳代が6,120冊（構成比23.9%）と最も多く、次いで12～19歳が4,088冊（構成比15.9%）となっており、男女別では、令和3年を除き、令和6年も女性の発行数が上回った。

(1) 山口県における旅券発行数の推移

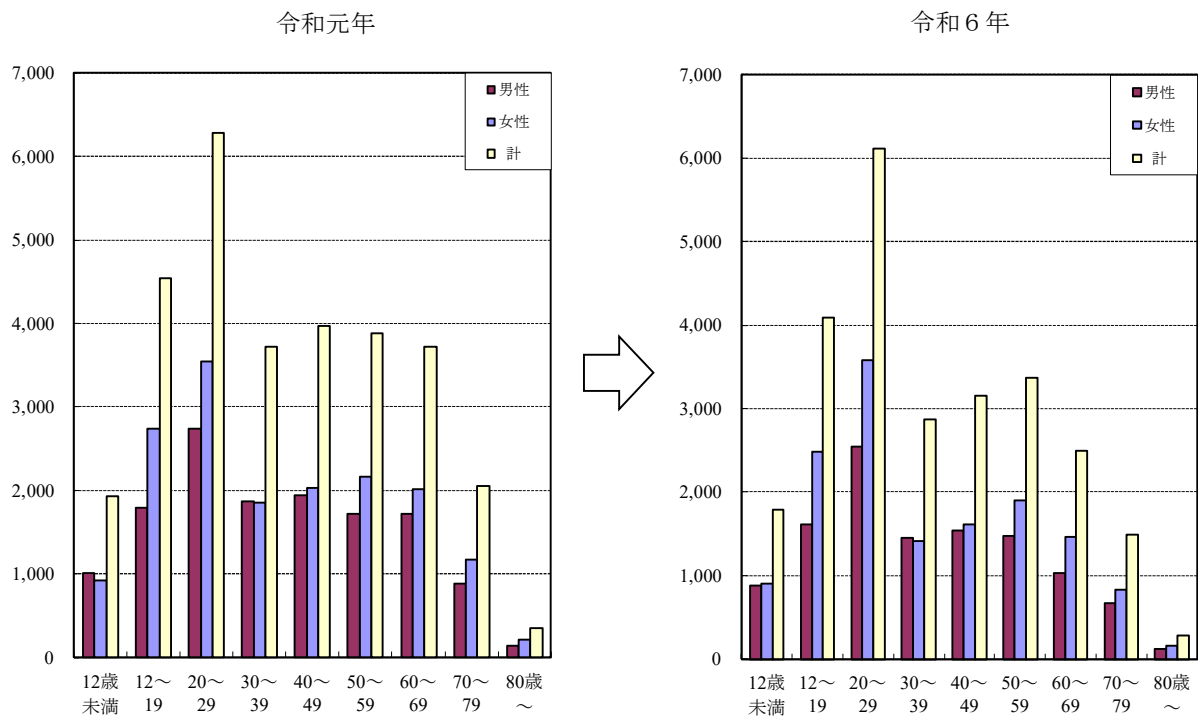


・旅券発行数（山口県、全国）

区 分 年	本 県				(参考) 全 国	
	男	女	合計	前年比	発行数	前年比
令和元年	13,809	16,658	30,467	104.5%	4,365,290	104.4%
令和2年	4,135	4,298	8,433	27.7%	1,234,928	28.3%
令和3年	1,468	1,240	2,708	27.7%	513,943	28.3%
令和4年	3,265	3,278	6,543	241.6%	1,218,692	237.1%
令和5年	9,919	12,169	22,088	337.6%	3,401,533	279.1%
令和6年	11,311	14,336	25,647	116.1%	3,700,111	108.8%

(データ出所) 外務省領事局旅券課

(2) 山口県における年齢別・男女別旅券発行数の推移



・年齢別・男女別旅券発行数

区分		12歳未満	12～19	20～29	30～39	40～49	50～59	60～69	70～79	80歳～	合計
令和元年	男性	1,004	1,796	2,744	1,866	1,937	1,718	1,713	886	145	13,809
	女性	929	2,742	3,542	1,853	2,032	2,167	2,011	1,173	209	16,658
	計	1,933	4,538	6,286	3,719	3,969	3,885	3,724	2,059	354	30,467
	構成比(%)	6.3	14.9	20.6	12.2	13.0	12.8	12.2	6.8	1.2	100.0
	前年比(%)	108.6	110.0	100.6	102.4	102.8	109.9	99.4	108.4	106.0	104.5
令和6年	男性	880	1,610	2,540	1,455	1,542	1,474	1,025	666	119	11,311
	女性	907	2,478	3,580	1,413	1,611	1,894	1,466	828	159	12,169
	計	1,787	4,088	6,120	2,868	3,153	3,368	2,491	1,494	278	25,647
	構成比(%)	7.0	15.9	23.9	11.2	12.3	13.1	9.7	5.8	1.1	100.0
	前年比(%)	126.0	121.5	118.9	114.6	113.6	115.5	108.0	109.2	95.5	116.1

(データ出所) 外務省領事局旅券課

(3) 窓口別旅券申請状況

年	窓 口 別 旅 券 申 請 件 数																				合計
	県	市 町																			
		下関市	宇部市	山口市	萩市	防府市	下松市	岩国市	光市	長門市	柳井市	美祢市	周南市	山陽小野田市	周防大島町	和木町	上関町	田布施町	平生町	阿武町	
R1	40	6,253	4,345	4,580	636	2,318	1,454	3,108	1,121	448	600	362	3,296	1,118	204	171	25	268	214	25	30,586
R2	5	1,633	1,119	1,159	166	636	392	1,033	294	146	149	66	873	327	66	30	9	91	50	4	8,248
R3	2	537	343	326	61	174	158	370	113	59	62	27	299	115	26	10	1	23	15	6	2,727
R4	21	1,434	875	993	105	452	362	850	214	81	122	65	652	237	81	29	3	54	39	4	6,673
R5	13	4,784	3,090	3,380	394	1,673	1,099	2,219	765	341	394	249	2,417	832	199	108	15	168	84	29	22,253
R6	16	5,224	3,707	4,055	469	1,840	1,244	2,706	822	433	455	257	2,796	1,132	206	142	18	166	136	19	25,843

(データ出所) 山口県国際課

【窓口開設・廃止等の状況】

県の窓口			
窓口名		開設・開始	廃止・終了
パスポートセンター	下関	H 4. 7. 1	H28. 9. 30
	岩国	H 8. 4. 30	H24. 9. 30
	萩	H 9. 5. 1	H22. 3. 31
	周南	H16. 10. 12	H23. 9. 30
出張窓口	周南	S63. 4. 1	H16. 10. 6
	宇部・小野田	H11. 10. 1	H23. 9. 30
県旅券センター (一般窓口)		-	H25. 12. 27



市町の窓口	
窓口名	開始
萩市、防府市	H21. 10. 1
長門市、阿武町	H22. 4. 1
柳井市、周南市、 周防大島町	H22. 10. 1
宇部市、下松市、 光市、美祿市、 山陽小野田市	H23. 10. 1
田布施町	H24. 4. 1
岩国市、和木町、 平生町	H24. 10. 1
上関町	H25. 11. 1
山口市	H26. 1. 1
下関市	H28. 10. 1

4.2 県内の在留外国人

在留外国人数をここ数年間でみると、平成 26 年の 1 万 3,219 人を底に増加傾向にあり、永住者を除く在留者数についても同様である。

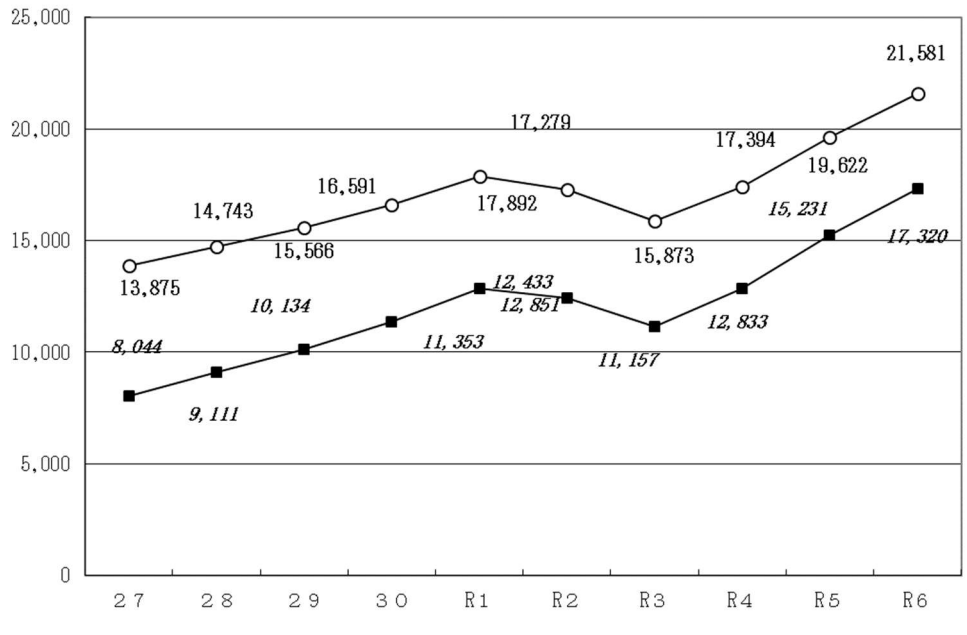
(1) 県内在留外国人数（令和 6 年 12 月末現在）

国籍別	人数
総計	21,581
アジア（小計）	20,221
イスラエル	1
インド	74
インドネシア	2,260
韓国	4,304
朝鮮	531
カンボジア	173
シリア	1
シンガポール	4
スリランカ	149
タイ	251
台湾	122
中国	2,441
ネパール	1,041
パキスタン	45
パレスチナ	2
バングラデシュ	217
東ティモール	11
フィリピン	2,263
ベトナム	5,034
マレーシア	54
ミャンマー	1,202
モンゴル	19
ラオス	22
大洋州（小計）	46
オーストラリア	31
サモア	1
ニュージーランド	12
フィジー	1
ミクロネシア	1
北米（小計）	524
カナダ	39
米国	485
中南米（小計）	431
コスタリカ	3
ジャマイカ	11
セントビンセント	1
トリニダード・トバゴ	2
ニカラグア	2
メキシコ	9
アルゼンチン	9
エクアドル	1
コロンビア	7
チリ	1
パラグアイ	8
ブラジル	308
ベネズエラ	2
ペルー	47
ボリビア	20
中東（小計）	23
アフガニスタン	12
イラン	1
トルコ	9
アゼルバイジャン	1

国籍別	人数
欧州（NIS含む。）（小計）	270
アイルランド	3
アルメニア	1
イタリア	15
ウクライナ	16
ウズベキスタン	10
英国	69
エストニア	1
オーストリア	2
オランダ	4
キルギス	3
スイス	3
スウェーデン	7
スペイン	12
スロバキア	2
セルビア	1
タジキスタン	3
チェコ	2
デンマーク	3
ドイツ	23
ノルウェー	3
ハンガリー	6
フィンランド	1
フランス	37
ブルガリア	2
ベラルーシ	1
ポーランド	5
ポルトガル	1
ルーマニア	10
ロシア	24
アフリカ（小計）	65
アルジェリア	2
ウガンダ	1
ガーナ	5
カメルーン	1
ギニア	3
ケニア	11
コンゴ民主共和国	1
ジブチ	1
ジンバブエ	8
チュニジア	3
ナイジェリア	14
ベナン	2
南アフリカ共和国	2
モザンビーク	1
リベリア	1
ルワンダ	9
無国籍	1

（データ出所） 法務省在留外国人統計 12 月末時点

(2) 県内在留外国人数と永住者を除く在留者数（平成 23 年度以前は外国人登録者数）



（データ出所） 法務省在留外国人統計 12 月末時点（平成 23 年度以前は法務省登録外国人統計）

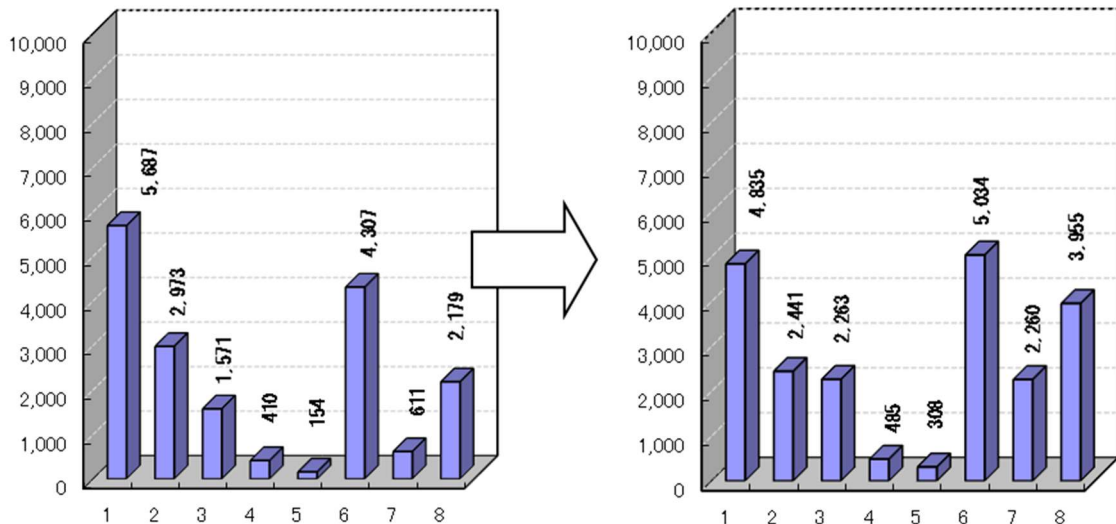
（注） 永住者とは、「出入国管理及び難民認定法」に基づく「永住者」及び「日本国との平和条約に基づき日本の国籍を離脱した者等の出入国管理に関する特例法」に基づく「特別永住者」をいう。

（注） 平成 24 年 7 月に新しい在留管理制度が導入され、調査の対象範囲が異なることとなったため、在留外国人数と従来の外国人登録者数を単純に比較することはできない。

(3) 国籍別外国人在留者数（各暦 12 月末現在、旧登録者数）

〔令和元年〕 計 17,892 人

〔令和6年〕 計 21,581 人



（データ出所）法務省在留外国人統計 12 月末時点

4.3 県内の外国人観光客・宿泊者数

(1) 県内の外国人観光客数

区 分	令和元年度	令和2年度	令和3年度	令和4年度	令和5年度	令和6年度
韓 国	82,790	9,578	678	7,441	73,772	97,830
台 湾	62,858	11,150	208	3,667	36,123	59,944
中 国	84,955	2,356	797	1,823	12,153	22,691
香 港	14,167	1,799	40	1,712	13,432	8,179
ア メ リ カ	24,559	5,872	6,241	13,213	36,540	29,823
中 南 米	4,499	180	301	466	5,675	8,869
ヨーロッパ	11,646	1,119	775	1,218	6,549	20,004
そ の 他	71,786	12,997	8,522	21,806	64,214	71,938
合 計	357,260	45,051	17,562	51,346	248,458	319,279

(注)「その他」には、国籍不詳を含む。

(データ出所)山口県観光政策課：山口県の宿泊者及び観光客の動向について

(2) 県内の外国人延べ宿泊者数

区 分	令和元年度	令和2年度	令和3年度	令和4年度	令和5年度	令和6年度
韓 国	28,750	2,670	230	2,490	23,670	50,400
台 湾	17,110	2,380	80	680	9,940	14,260
中 国	12,700	2,200	1,910	1,130	5,540	8,900
香 港	5,070	810	10	400	2,900	4,440
ア メ リ カ	16,010	3,920	5,270	9,950	14,280	15,600
タ イ	1,900	380	80	430	980	1,980
ヨーロッパ	4,440	750	1,470	1,540	3,540	3,450
そ の 他	15,710	7,780	6,000	5,950	14,500	13,940
合 計	101,980	20,920	15,250	24,240	85,760	120,680

(注1) 観光庁の宿泊旅行統計を引用し、従業員数10人以上の施設が対象。

(注2) 「計」には、国籍不詳が含まれているため、内訳の計と一致しない場合がある。

(データ出所)山口県観光政策課：山口県の宿泊者及び観光客の動向について