

「山口県のがん登録」

令和3（2021）年罹患集計

令和8年1月

山口県
山口県がんサーベイランスセンター

目次

登 録 資 料 と 方 法	1
山口県がんサーベイランス事業.....	3
用語の定義	5
人口統計	8
悪性新生物の分類と病期分類	9
統計に使用する分類について	12
罹患数の集計方法と登録精度指標	13
全国がん登録方式への変更に伴う集計値への影響（2013 年症例～）	16
罹患数の変動	17
統 計 編 第1部 最新がん統計	19
罹患の概要	21
年齢別にみたがんの罹患	23
山口県のがんの罹患の特徴	27
発見経緯	28
病期	28
初回治療の方法	30
標準集計表（表 1-A～表 8-B）	31
死亡の概要	55
年齢別にみたがんの死亡	55
山口県のがんの死亡の特徴	58
標準集計表（表 9～表 11）	59
市区町村別罹患数集計結果	66
医療圏別罹患数集計結果	67
参 考 資 料	71
付表 1 がん罹患数及び罹患率：詳細部位別、性別	73
付表 2 がん死亡数及び死亡率：詳細部位別、性別	75
付表 3-A 初回治療内容割合詳細（％）：部位別－上皮内がんを除く	77
付表 3-B 初回治療内容割合詳細（％）：部位別－上皮内がんを含む	78
統 計 編 第2部 年次推移	79
罹患の年次推移の概要	81
死亡の年次推移の概要	110
医療圏別標準化罹患比・死亡比（2017～2021 年 5 か年）	132
山口県のがんの 5 年相対生存率（2016 年）	134
山口県のがんの部位別・臨床進行度別 5 年相対生存率（2016 年）	135
標準集計表（表 12、表 13）	136
事 業 報 告(令和6年度)	143
令和 6 年度山口県地域がん登録届出件数（～2015 年症例）	145
令和 6 年度全国がん登録届出件数（2016 年症例～）	146
遡り調査（2021 年死亡）【実施期間：令和 6 年 11 月 1 日～令和 7 年 1 月 14 日】	147

本報告書の利用上の注意について

本報告書では、最新の年次確定データを用いて報告書を作成している。そのため、罹患数など、同年でも国の公表値より新しい年次確定データを用いている場合があり、国の公表値とは異なることがあるため、留意ください。

登 録 資 料 と 方 法

事業の概要

山口県におけるがん登録は、地域がん登録として関係機関との協働の中で 1986 年（昭和 61 年）に開始された。

地域がん登録の目的は、山口県におけるがん患者の発症、死亡及び医療状況の実態を調査することにより、がん罹患率、がん患者の受療状況、生存率を把握し、本県におけるがん対策の推進と医療水準の向上に資することにある。

そのため、県内の医療機関から届けられるがん症例の情報を登録してデータベース化するなど、地域がん登録の中核的役割を担う「中央登録室」を設置し、業務を行っている。山口県では、2007 年度（平成 19 年度）に、中央登録室にあたる「山口県がんサーベイランスセンター」を、都道府県がん診療連携拠点病院に指定された山口大学医学部附属病院に新たに設置した。

また、この時期に併せ、それまでの山口県独自の登録届出票を、全国標準の届出項目を記載する様式に改変するとともに、標準データベースシステムの導入も行い、新たな山口県の地域がん登録がスタートした。

この新たな標準届出票による登録は、原則として、2007 年（平成 19 年）1 月 1 日以降の新規がん症例を対象とし、各医療機関及び山口県医師会等関係機関に周知を図った。新規がん登録症例のデータベース構築と、1986 年（昭和 61 年）から収集された、約 13 万件に上る過去のがん症例データを標準データベースシステムに移行した。

さらに、2016 年 1 月 1 日「がん登録等の推進に関する法律」が施行され全国がん登録が開始となった。第 22 条に基づき、都道府県がん登録データベースシステムの整備のため、標準データベースシステム（地域がん登録）から、全国がん登録システム（都道府県がんデータベースシステム*（国立がん研究センター））へデー

タ移行を行った。

現在、山口県のがん登録は、全国比較可能な、精度の高いがん登録が行われている。

*都道府県がんデータベースとは、地域がん登録データと、全国がん登録における都道府県がん情報（自県分データ）を一体的にしたデータベースのこと。

全国がん登録の流れ

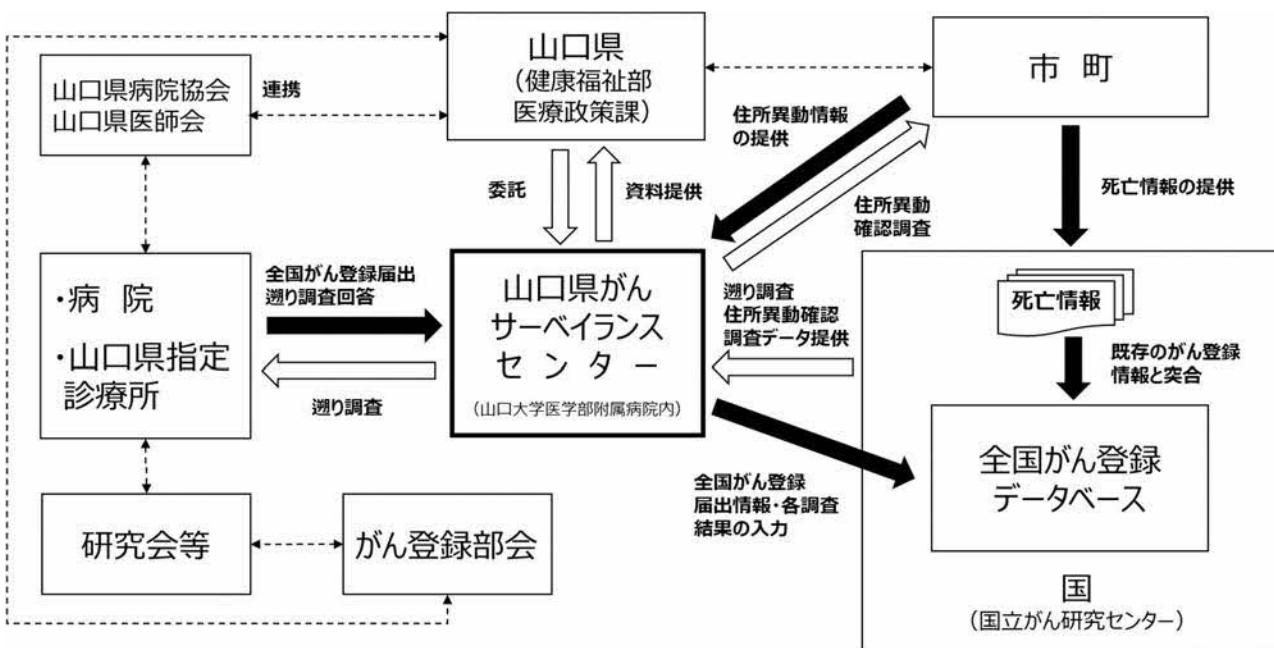
山口県内の病院及び指定された診療所は、新たに原発性の悪性新生物その他の政令で定める疾患を診断及び/又は治療等の診療行為をした場合、一定期間内に指定の登録情報（全国がん登録情報）を「山口県がんサーベイランスセンター」に届け出る。

山口県がんサーベイランスセンターでは、下記の①を実施し、データベース化するとともに下記②③についても実施し、これまで以上の精度を図っていくこととしている。

- ① 届出票の内容をデータ化・整理し、登録する。
- ② 同一人物と思われる複数のがん情報が届出された際に、市町村より住所異動の情報を取得する調査（住所異動確認調査）を実施し、結果を登録する。
- ③ がんによる死亡で、一定期間届出のない症例について、死亡診断書を作成した医療機関に提示し、届出を促す調査（遡り調査）を実施し、結果を登録する。

登録情報（全国がん登録情報）の主な項目は、患者基本情報（病院等の名称、診療録番号、氏名、性別、生年月日、診断時住所）、腫瘍情報（側性、原発部位、病理診断、診断施設、治療施設、診断根拠、診断日、発見経緯、進展度）、初回の治療情報（外科的・鏡視下・内視鏡・放射線療法・化学療法・内分泌療法・その他の治療の有無、外科的・鏡視下・内視鏡的治療の範囲）、届出時の状況（死亡日）である。

図 A 事業概要図



集計に用いる用語および表記について

罹患数 (incidence)

がん罹患数とは、ある集団で一定期間に新たに診断されたがんの数のことである(再発を含まない)。

罹患率 (incidence rate)

がん罹患率とは、罹患数を登録対象地域の人口(観察人数)で割ったものであり、通常は1年間の10万人あたりの罹患数で表現される。

罹患率＝年間がん罹患数÷人口×100,000

観察人数 (population at risk)

がん登録で罹患率を計算する際の観察人数とは、罹患数を実測した登録対象地域の人口のことである。登録対象に外国人を含まない場合は日本人人口を用い、含む場合は総人口とする。通常は分子となる罹患数に在日外国人を含むので、総人口を用いる。

死亡率 (mortality rate)

死亡率＝年間がん死亡数÷人口×100,000

部位割合

部位割合＝部位別年間がん罹患数÷年間がん罹患数×100

粗罹患率・粗死亡率 (crude rate)

粗罹患率＝年間がん罹患数÷人口×100,000

粗死亡率＝年間がん死亡数÷人口×100,000

年齢調整罹患率・年齢調整死亡率 (age-standardized rates)

その地域のがん罹患率または死亡率を、人口構成の異なる他の地域と比較可能にするために、年齢階級別罹患率を一定の基準(本報告書の集計では昭和60年日本モデル人口および世界モデル人口)にあてはめて算出した指標である。

累積罹患率 (cumulative incidence rates)

累積罹患率とは、ある年齢までにある病気と診断されるおおよその確率(ただし、その病気と診断されるまでは死なないという仮定のもとでの確率)。

累積死亡率 (cumulative mortality)

累積死亡率とは、ある年齢までにある病気死亡するおおよその確率(ただし、その病気以外では死なないという仮定のもとでの確率)。

年齢階級

年齢階級とは、対象者の年齢を1歳ごと、5歳ごと、というようにまとめてグループしたものである。

年齢階級別罹患率・年齢階級別死亡率 (age-specific rate)

年齢階級別に算出した罹患率または死亡率である。ある集団の異なる年齢層間の罹患率または死亡率の違いを把握することができる。

年齢階級別罹患率＝観察集団の各年齢(年齢階級)の罹患数÷その年齢(年齢階級)の人口×100,000

年齢階級別死亡率＝観察集団の各年齢(年齢階級)の罹患数÷その年齢(年齢階級)の人口×100,000

MV 割合 (microscopically verified cases)

MV 割合は、がんの診断を行う際に顕微鏡的に確かめられた患者の割合。

MV%＝病理学的裏付け(原発巣または転移巣の組織診もしくは細胞診)のある症例÷年間がん罹患数×100

標準化罹患比 (standardised incidence rate:SIR) / 標準化死亡比 (standardised mortality rate:SMR)

各対象集団の罹患と死亡を比較するにあたり、年齢分布の違いを考慮し、標準比罹患比 (SIR)、標準比死亡比 (SMR) を用いている。全体を基準 (標準人口) とし、全体における年齢階級別罹患率・死亡率をもとに、各対象集団の期待罹患数・死亡数を算出し、実測罹患数・死亡数の比を取る。
標準化罹患比＝実測罹患数／期待罹患数
標準化死亡比＝実測死亡数／期待死亡数

HV 割合 (histologically verified cases)

HV 割合は、罹患数に対する組織診断の実施割合で、収集された資料の医学的信頼度を示すために用いる。MV 割合とともに、罹患統計の質の指標である。

$HV\% = \text{組織学的裏付け (原発巣または転移巣の組織診) のある症例} \div \text{年間がん罹患数} \times 100$

DCN (death certificate notification)

死亡者情報票ではじめて把握されたがん。遡り調査の対象となる。

$DCN\% = \text{死亡者情報票ではじめて把握されたがん} \div \text{年間がん罹患数} \times 100$

DCI (death certificate initiated)

死亡者情報票の情報のみで登録されたがんおよび遡り調査で確認されたがん。

$DCI\% = \text{死亡者情報のみで登録されたがんおよび遡り調査で確認されたがん} \div \text{年間がん罹患数} \times 100$

DCO (death certificate only)

死亡者情報票の情報のみで登録されたがん。

DCO%は、罹患統計の質の指標である。

$DCO\% = \text{死亡情報のみで登録されたがん} \div \text{年間がん罹患数} \times 100$

MI 比 (死亡 / 罹患比) (mortality/incidence ratio)

MI 比は、一定期間におけるがん死亡数の、がん

罹患数に対する比である。死亡統計を完全とし、生存率を一定と仮定した場合の、罹患数の完全性を示す指標である。

$MI \text{ 比} = \text{人口動態統計に基づく年間がん死亡数} \div \text{年間がん罹患数}$

I/M 比 (罹患 / 死亡比) (incidence/mortality ratio)

がん罹患数とがん死亡数の比を示している。

統計手法について

1) 直接法

比較する対象間で年齢構成に偏りがある場合、標準とする集団の人口構成と同一であると仮定した場合の仮の率を計算して比較する。標準とする集団を基準 (標準) 人口という。

直接法で年齢調整罹患・死亡率を計算する際の基準 (標準) 人口は、比較する目的によって選ぶ。国内の他地域との比較や年次推移の観察には「昭和 60 年モデル人口」を、世界各国との比較には「世界人口」を用いる。図 B に、基準 (標準) 人口の人口ピラミッドを示した。年齢調整罹患・死亡率は人口 10 万対で表される。

2) 間接法

間接法により得られる値は、年齢調整罹患・死亡率ではなく、期待値と観測値の比である。

対象とする地域の年齢階級別罹患・死亡率が、比較しようとする集団の年齢階級別罹患・死亡率と同じと仮定した場合の罹患・死亡数 (期待罹患・死亡数) を計算し、実際に観察された罹患・死亡数 (観察罹患・死亡数) との比 [標準化罹患・死亡比 (SIR・SMR)] を求めて比較する方法である。対象とする地域の年齢階級別罹患・死亡率がわからないが、人口構成が判明しており、観察罹患・死亡数が得られている場合にも SIR・SMR を計算することができる。

この方法は、人口規模の小さい集団 (市町や医療圏など) の罹患・死亡を、県全体など基準とする集団と比較したい場合に用いることが多い。人口規模の小さい集団で年齢階級別罹患・死亡率を求めると、偶然変動により値が安定せず、偏った値になる可能性が高いためである。

SIR・SMR が 1 の場合は、期待罹患・死亡数と同じ、つまり比較集団と同じ、1 より大きい場合は比較集団よりもがん罹患・死亡が多く、1 より小さい場合は、がん罹患・死亡が少ないことを表す。

間接法による標準化のための期待値の計算は、対象集団の人口構成に依存しており、重み

付けが対象集団間で異なる。従って、対象集団の SIR・SMR は、基準とする集団と比較はできるが、対象集団同士の比較は厳密にはできない。対象集団間での比較は、対象集団と比較集団の年齢階級別罹患率の比が全年齢階級で同じとの仮定のもとで可能である。

図 B 基準（標準）人口（重み）

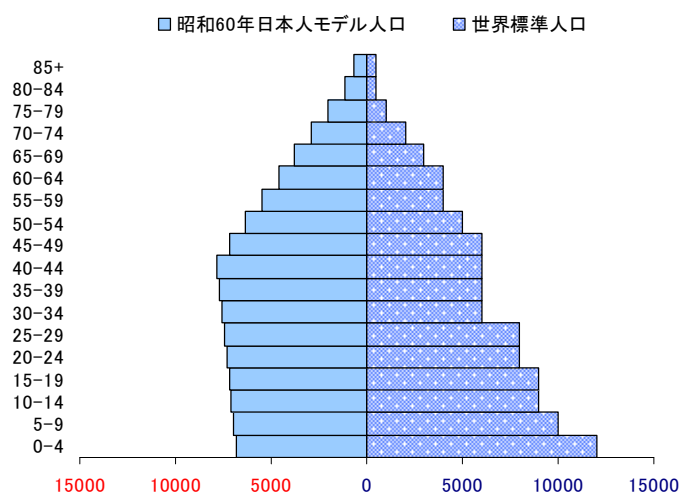
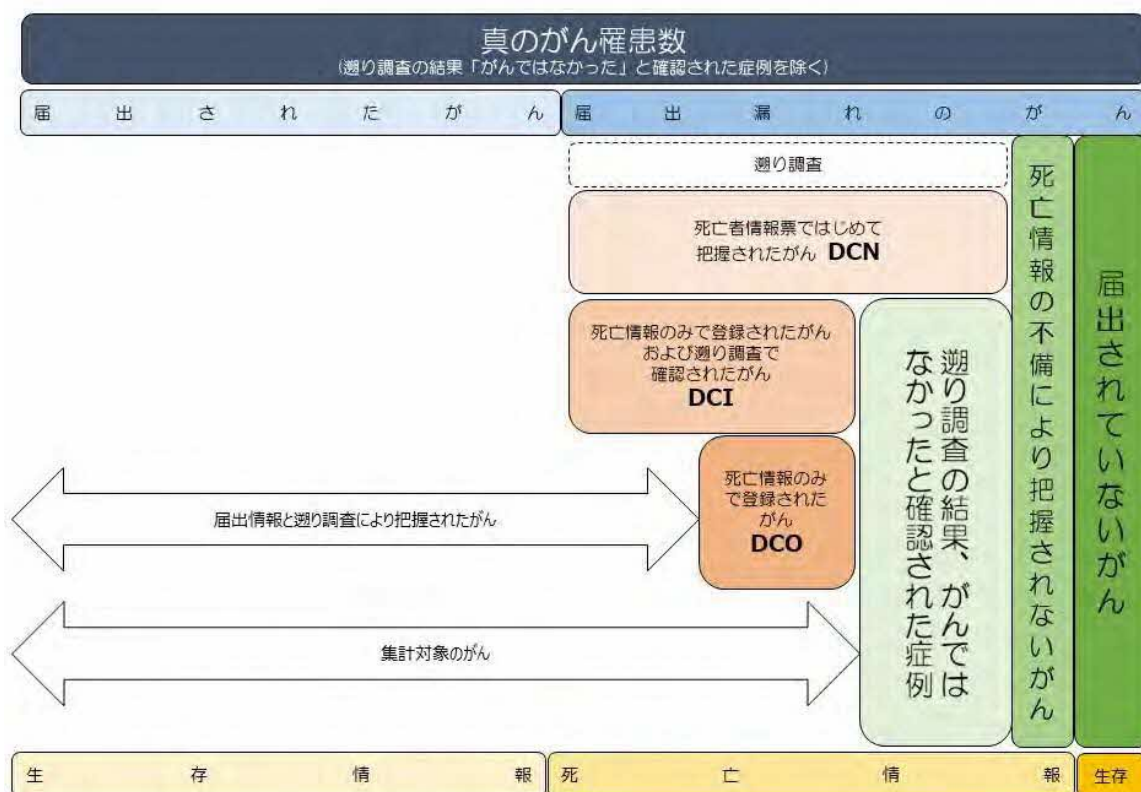


図 C 罹患数の計測方法



人口統計

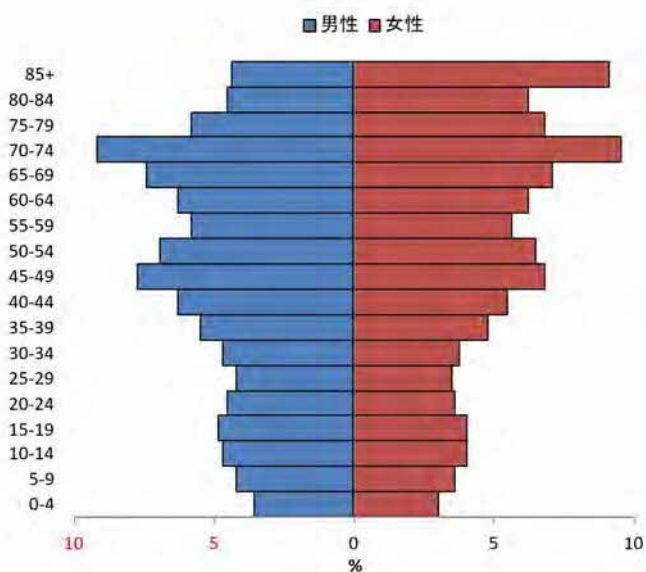
人口

率の算出には総務省統計局提供の人口推計
(政府統計の総合窓口 e-Stat 掲載) を用いた。

・ 2021 年 山口県の人口と人口構造

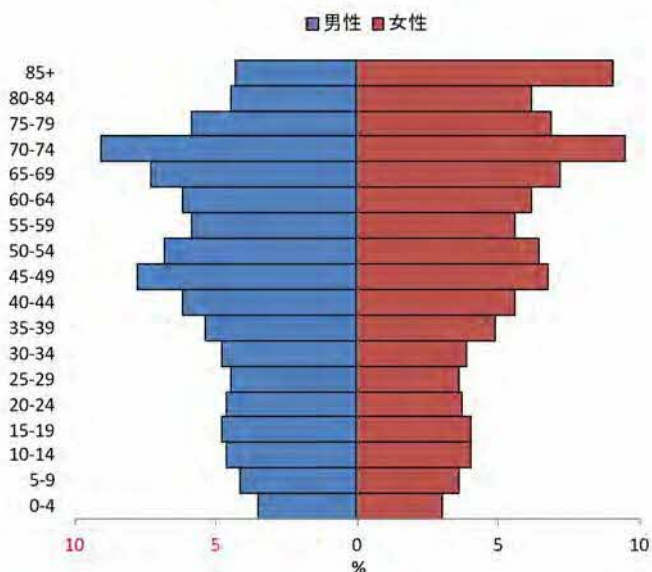
【総人口】

年齢階級	男性	女性	計
0-4	22,000	21,000	43,000
5-9	26,000	25,000	51,000
10-14	29,000	28,000	57,000
15-19	30,000	28,000	58,000
20-24	28,000	25,000	53,000
25-29	26,000	24,000	50,000
30-34	29,000	26,000	55,000
35-39	34,000	33,000	67,000
40-44	39,000	38,000	77,000
45-49	48,000	47,000	95,000
50-54	43,000	45,000	88,000
55-59	36,000	39,000	75,000
60-64	39,000	43,000	82,000
65-69	46,000	49,000	95,000
70-74	57,000	66,000	123,000
75-79	36,000	47,000	83,000
80-84	28,000	43,000	71,000
85+	27,000	63,000	90,000
計	623,000	690,000	1,313,000



【日本人人口】

年齢階級	男性	女性	計
0-4	22,000	21,000	43,000
5-9	26,000	25,000	51,000
10-14	29,000	28,000	57,000
15-19	30,000	28,000	58,000
20-24	29,000	26,000	55,000
25-29	28,000	25,000	53,000
30-34	30,000	27,000	57,000
35-39	34,000	34,000	68,000
40-44	39,000	39,000	78,000
45-49	49,000	47,000	96,000
50-54	43,000	45,000	88,000
55-59	37,000	39,000	76,000
60-64	39,000	43,000	82,000
65-69	46,000	50,000	96,000
70-74	57,000	66,000	123,000
75-79	37,000	48,000	85,000
80-84	28,000	43,000	71,000
85+	27,000	63,000	90,000
合計	630,000	697,000	1,327,000



悪性新生物の分類と病期分類

情報収集と集計対象

がん登録における悪性新生物の情報収集対象は、悪性新生物（上皮内がんを含む）、良性の脳腫瘍、卵巣の境界悪性腫瘍、消化管間質腫瘍である。

部位区分と組織区分

部位分類・形態分類については、ICD-O-3（国際疾病分類—腫瘍学—第3版 3.1版）を適用している。

多重がんの判定基準

多重がんとは、一人の患者に発生した複数の原発性悪性腫瘍のことをいう。がん登録では、原発性悪性腫瘍を別々に登録し、各々を罹患数として計上する。罹患数は、患者数ではなく、原発性悪性腫瘍の数である。重複がんともいう。そのために、共通の多重がんの判定基準が必要となる。

2004年、WHOのがん専門研究機関 IARC (International Agency for Research on Cancer)、国際がん登録協議会 IACR (International Association of Cancer Registries) から多重がんの判定規則の改訂版が出され、我が国でもこのルールを、地域がん登録の標準方式に採用することが決まった。IARC/WHO の判定規則は、同一患者に複数件存在する届出票・死亡票を原発性悪性腫瘍単位にまとめる集約時における多重がんの判定規則と、異なる集団（他地域の登録データ）における発がんリスクや予後を比較するための罹患・生存率集計時に適用される規則からなる。

罹患・生存率集計時に適用される IARC/WHO の判定規則 (Reporting rule)

1. 多重がんを判定する際、時間の関係は問わない。すなわち、同時性・異時性を考慮する必要はない。

ただし、我が国の固有ルールとして、ルール7に示す例外を設ける。

2. 一方が他方の進展・再発・転移によるものではない。

3. 一つの臓器、あるいは組織に発生した腫瘍は、一腫瘍とみなす。多重がん判定の目的上、いくつかの部位群に関しては、単一部位とみなす。表Aにそれを示す。

多発がん（同一部位に発生し、明らかに連続性を欠く複数の腫瘍：膀胱がんなど）は、一つの腫瘍としてカウントする。

4. 以下の場合、ルール3を適用しない。

4.1 多くの異なる臓器を侵す可能性のある全身性（多中心性）がんでは、1個のみカウントする。カポジ肉腫や造血臓器の腫瘍がこれに該当する。

4.2 組織型の異なる腫瘍は（たとえそれらが同一部位に同時に診断された場合でも）多重がんとはみなされるべきである。

同一部位に発生した複数の腫瘍の組織型が表Bの一つの組織型群に属す場合は、高い数字の ICD-O-M を用いて単一腫瘍として登録する。

複数の組織型群に属す場合は、たとえ同一部位であっても異なる組織型と考え、複数の腫瘍としてカウントする。非特異的な組織型（組織型群 5, 14, 17）に関しては、特異的な組織型の腫瘍が存在すれば、非特異的な組織型は無視し、特異的な組織型を登録すべきである。

5. 同一部位、同一組織に上皮内がん（CIS；Carcinoma in Situ）と浸潤がんが発生した場合、浸潤がんのみを登録する。

集約時における多重がんの判定規則 (Recording rule)

基本的に、集計ルールと同じであるが、以下の点で集計ルールと異なる。

1. ICD-O-3 の部位コード前3桁が異なる場合、表Aの組み合わせであっても単一としない。

2. 乳房など両側臓器の左右に別々に診断された同じ組織型の複数の腫瘍は、一方が他方の転移であるという断りがない限り、それぞれ独

立して登録すべきである。ただし、下記腫瘍が左右に診断された場合は、両側性の単一腫瘍として登録する。

卵巣腫瘍（同一組織型）

腎臓のウィルムス腫瘍(腎芽腫)

網膜芽細胞腫

3. 大腸（C18）と皮膚（C44）の異なる4桁部位に発生したがんは、それぞれ独立して登録すべきである。

表 A 集計時に多重がんの判定において、1つの部位と考える部位群

ICD-0 部位コード	部位	*	* 診断時期が異なれば、最初に診断された部位をコードするが、診断時期が同じ時は、ここに書かれたコードを用いる。
C01	舌基底部	C02. 9	
C02	舌のその他及び部位不明		
C00	口唇	C06. 9	
C03	歯肉		
C04	口腔底		
C05	口蓋		
C06	口腔、その他及び部位不明		
C09	扁桃	C14. 0	
C10	中咽頭		
C12	梨状陥凹（洞）		
C13	下咽頭		
C14	その他及び部位不明確の口唇、口腔及び咽頭		
C19	直腸 S 状結腸移行部	C20. 9	
C20	直腸		
C23	胆嚢	C24. 9	
C24	その他及び部位不明確の胆道		
C33	気管	C34. 9	
C34	気管支及び肺		
C40	四肢の骨、関節及び関節軟骨	C41. 9	
C41	その他及び部位不明の骨、関節及び関節軟骨		
C65	腎盂	C68. 9	
C66	尿管		
C67	膀胱		
C68	その他及び部位不明の泌尿器		

表 B Berg の組織型群(多重がんの判定において、異なる組織型と考える組織型群)

1	扁平上皮癌	8051-8084, 8120-8131
2	基底細胞癌	8090-8110
3	腺癌	8140-8149, 8160-8162, 8190-8221, 8260-8337, 8350-8551, 8570-8576, 8940-8941
4	その他の明示された癌腫	8030-8046, 8150-8157, 8170-8180, 8230-8255, 8340-8347, 8560-8562, 8580-8671
5	詳細不明の癌腫	8010-8015, 8020-8022, 8050
6	肉腫及びその他の軟部組織の腫瘍	8680-8713, 8800-8921, 8990-8991, 9040-9044, 9120-9125, 9130-9136, 9141-9252, 9370-9373, 9540-9582
7	中皮腫	9050-9055
8	骨髄性悪性腫瘍	9840, 9861-9931, 9945-9946, 9950, 9961-9964, 9980-9987
9	B 細胞性悪性腫瘍	9670-9699, 9728, 9731-9734, 9761-9767, 9769, 9823-9826, 9833, 9836, 9940
10	T 細胞、NK 細胞性悪性腫瘍	9700-9719, 9729, 9768, 9827-9831, 9834, 9837, 9948
11	ホジキンリンパ腫	9650-9667
12	肥満細胞性悪性腫瘍	9740-9742
13	組織球及び副リンパ球様悪性腫瘍	9750-9758
14	詳細不明の血液腫瘍	9590-9591, 9596, 9727, 9760, 9800-9801, 9805, 9820, 9832, 9835, 9860, 9960, 9970, 9975, 9989
15	カポジ肉腫	9140
16	その他の明示された腫瘍	8720-8790, 8930-8936, 8950-8983, 9000-9030, 9060-9110, 9260-9365, 9380-9539
17	詳細不明の悪性腫瘍	8000-8005

病期分類

進行度の記載には種々の規約があるが、がん登録では、米国カリフォルニア州腫瘍登録室と米国国立がん研究所、遠隔成績課 End Result Section が作成した分類を参考に、「地域がん登録」研究班が、限局、所属リンパ節転移、隣接臓器浸潤、遠隔転移の 4 病期に改変したもの（「進展度」）を用いる。

ただし、临床上は、UICC による TNM 分類や各学会・研究会による「がん取り扱い規約」の進行度分類が用いられるので、「進展度」と TNM 分類、「がん取り扱い規約」による分類との関係を山口県がんサーベイランスセンターにて確認している。

統計に使用する分類について

統計のための変換

がん登録における部位区分は ICD-O-3 を採用するが、厚生労働省の死亡統計では ICD-10 が採用されている。死亡統計との比較可能性を担保するため、ICD-O-3 から ICD-10 へ変換した上で集計を行っている。

分類表

本報告書の統計に使用している分類表は表 C のとおりである。本表は、それぞれ、A 及び B の 2 表から構成され、A は ICD-10 の C00-C96、B は D00-D09（上皮内がん）を含めた表となっている。

表 C 基本分類 A 表

部位名	ICD-10 コード
全部位	C00-C96（死亡は C00-C97）
口腔・咽頭	C00-C14
食道	C15
胃	C16
大腸（結腸・直腸）	C18-C20
結腸	C18
直腸	C19-C20
肝および肝内胆管	C22
胆のう・胆管	C23-C24
膵臓	C25
喉頭	C32
肺	C33-C34
皮膚 *1	C43-C44
乳房	C50
子宮 *2	C53-C55
子宮頸部	C53
子宮体部	C54
卵巣	C56
前立腺	C61
膀胱	C67
腎・尿路（膀胱除く）	C64-C66, C68
脳・中枢神経系	C70-C72
甲状腺	C73
悪性リンパ腫	C81-C85, C96
多発性骨髄腫	C88, C90
白血病	C91-C95

表 D 基本分類 B 表

部位名	ICD-10 コード
全部位	C00-C96, D00-D09（死亡は C00-C97, D00-D09）
食道	C15, D001
大腸	C18-C20, D010-D012
結腸	C18, D010
直腸	C19-C20, D011-D012
肺	C33-C34, D021-D022
皮膚 *1	C43-C44, D030-D049
乳房	C50, D05
子宮 *2	C53-C55, D06
子宮頸	C53, D06
膀胱	C67, D090

*1 悪性黒色腫を含む

*2 子宮のその他の部位を含む

罹患数の集計方法

がん登録では、医療機関からの届出情報に、死亡者情報票で把握されたがん死亡情報を照らし合わせて、医療機関からの届出漏れ（DCN）を把握する。DCN については、死亡診断書の作成に係る医療機関に遡り調査を依頼する。最終的に遡り調査をしても回答を得られなかったがん死亡の数（DCO）と、届出により把握されたがんの数とをあわせて、罹患数とする。

国際ルールでは、罹患年として、届出分では診断年、DCO では死亡年を用いる。DCN が多い場合、遡り調査により診断年が死亡年と異なることが確認された届出分を診断年で集計すると、集計可能な罹患年と暦年の差が大きくなる。
※2013 年症例から集計方法変更あり。

罹患数と精度指標

都道府県によって届出された情報の質や患者の網羅性には大きな開きがある。

届出漏れや届出間違いが多いと、集計された罹患数は、真の罹患数を少なく見積もるのみならず、真実からかけ離れた部位分布や年次推移を示す危険が高い。そのため、罹患数には、ここに示す精度指標を必ず一緒に示すことになっている。精度が低い場合、罹患数の解釈に注意を払う必要がある。

がん登録の登録精度の評価は、①完全性（completeness：届出精度の指標）、②妥当性（validity：診断精度の指標）などを用いて行われる。

届出(量的)精度の指標

対象地域の実際の罹患数のうちのどれだけが登録されているか、すなわち登録の完全性を計測する指標として、死亡診断書の情報により初めて把握されたがん（DCN）の割合、死亡診断書の情報のみで登録されているがん（DCO）の割合、一定期間におけるがん死亡数とがん罹

患数との比を死亡罹患比（MI 比）がある。

2016 年の全国がん登録より、国際指標に合わせて、DCN に代わり、死亡診断書の情報のみで登録されているがんに加えて、遡り調査でがんが確認された症例を合わせた（DCI）を用いることとなった。

死亡者情報票からがん罹患を把握した者で登録票がないものについて、遡り調査により診断・治療情報を医療機関に求めるが、その返答のなかった者は死亡情報のみ（DCO）となる。ただし、死亡診断書には、病理組織の情報が記載されていることがある。このような場合は、死亡診断書に記載された死亡時の臨床診断のみで「がん」として登録される場合と比べて情報量が多いので区別されるべきである。実際、国際がん研究機関（IARC）による「診断の根拠」の定義では、死亡診断書に病理組織所見がある場合は DCO に含まれない。そこで今後の標準集計では、従来の DCO（国内 DCO）とは別に、死亡診断書に病理組織所見がある登録例を除外し、死亡時の臨床診断のみの場合を「国際 DCO」として区別することとした（国内 DCO ≥ 国際 DCO）。

がん罹患し、生存中である届出漏れ患者は、罹患数の計上より欠落する。DCI が多い場合、届出漏れの多いことが類推され、特に生存率の高い（よい治療法のある）部位では罹患数の過小評価が示唆される。生存率の低い部位では、届出漏れがあっても、死亡により死亡者情報票で把握されるため、計測された罹患数と真の罹患数の差は小さいと推測できる。

DCO が多いと、DCI はそれ以上に多く、完全性は低い。逆に、DCO が少ない場合は、それで完全性が高いと評価できない。熱心に遡り調査を実施すると、DCI、DCO は少なくなっても、届出漏れのがん生存者の把握には直結しない。

MI 比について、生存率が低い場合、あるい

は、届出が不十分な場合に高くなる。一方、生存率が高い場合、あるいは、患者同定過程に問題があり、1 人の患者を誤って重複登録している場合に低くなる。現在のがん患者の生存率の水準より、全がんで ≤ 0.5 程度が妥当であると推計される。

※2013 年症例から精度指標の算出方法に変更あり。(15 ページ参照)

診断(質的)精度の指標

がんの診断は、最終的には病理組織診断による。そこで、組織診の裏付けのある患者の割合(HV)をもって、がん登録の診断(質的)精度の一指標とする。顕微鏡的に確かめられたもの(MV)の割合という場合には、組織診の他に、細胞診で裏付けられた例も含まれる。組織診実施の有無は、がんの原発部位のみならず、転移部位について実施された場合も含めて算出する。また、造血組織のがんの場合には、骨髓像の検査を組織診とし、末梢血液の検査を細胞診として扱う。

届出票のない患者は、組織診が行われているかどうか明確でない。したがって、届出の精度が不十分な時は、届出票のあるものを分母として観察する。罹患者を分母とする場合には、死亡診断書の情報のみのがんについても、死亡診断書の記載内容から組織診の行われたことが明らかな場合には、これを計上する。

図 E 2021 年 部位別登録精度（表 8-A から作成）

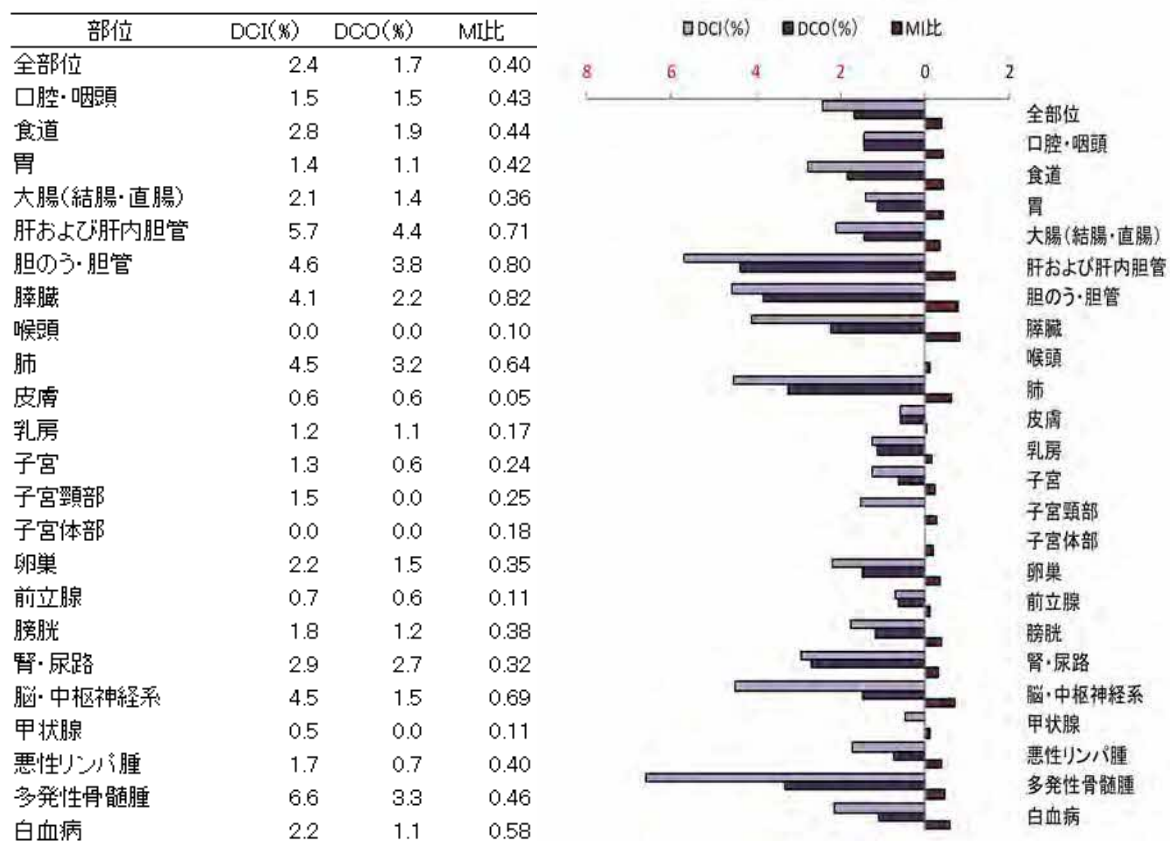
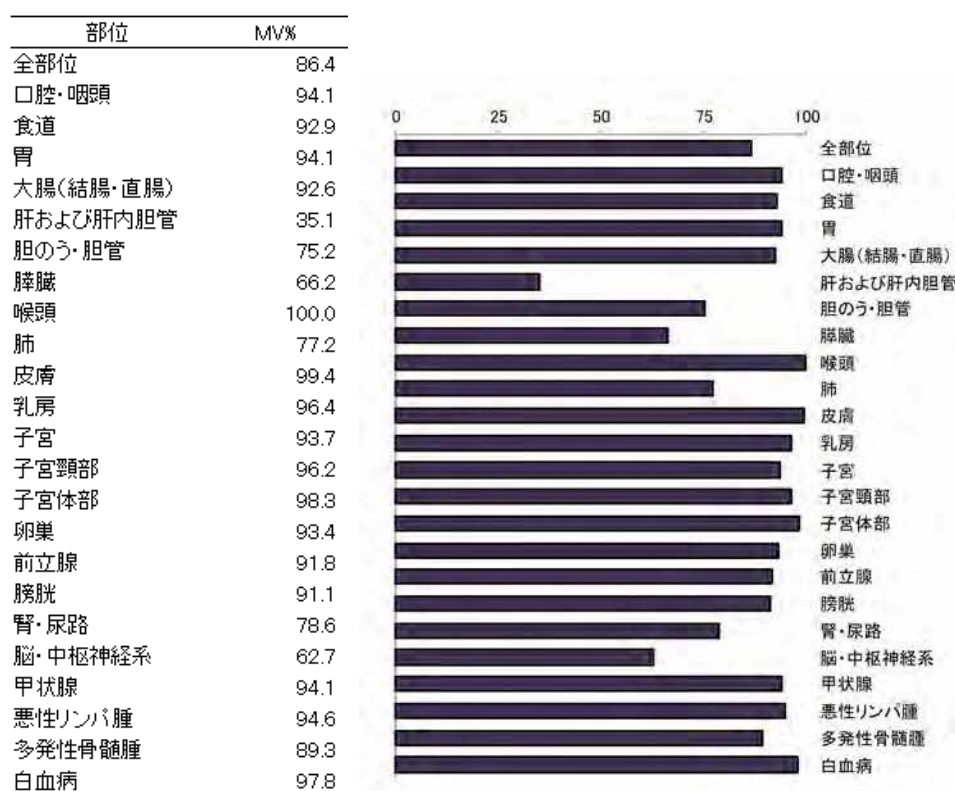


図 F 2021 年 部位別 MV の割合（表 8-A から作成）



全国がん登録システム（都道府県がんデータベースシステム）で集計することにより、方式変更の影響の大きさや罹患数の増減の方向性は、従前及び今後の登録の量的精度、データ固定年、同じがんに対する重複届出の多寡等に依存するため、今回算出された数値が、2012 年罹患数と大きく異なった場合にでも、原因を絞ることが難しい。

特に罹患集計用診断日の定義の変更の影響は大きいと考えられ、従前の量的精度に依存して、地域がん登録標準方式下の集計より、原則として罹患数が少なくなる、と考えられる。

こうしたことから、都道府県がんデータベースシステムより出力された罹患数を、2012 年までの罹患数と単純に並列して比較することは避ける。

DCN、DCO とするがんの範囲

死亡票から一つのがんのみ取得するため DCN、DCO とするがんの範囲としては、罹患数減少の方向へ影響する。

集計時に利用する罹患日の定義

罹患日の定義を生存率用に統一（遡り調査による届出の罹患日を採用）することにより、罹患数減少の方向へ影響する。影響の程度は、登録の量的精度に依存する。（DCN 割合が高く、かつ DCN と DCO の割合の差が大きく DCO 割合が低い場合、DCN 対象が最新罹患集計年以前のいずれかで集計されるため、最新罹患集計の罹患数減少の程度が大きい）

固定データとの集約不可

届出票に対し、照合を実施し、同一人物が見つかった時点で、固定データと集約せずにカウントする。移行期のみの過去の罹患数への影響がある。届出票のがんと同じがんの届出があっても、集約できないため、二重にカウントされる。＊固定データ：1986～2012 年（山口県）

全国照合の実施

全国照合及び国立がん研究センターによるがん死亡票（G 票・C 票）照合の結果、他県で入力された自県在住者の診断、死亡症例がカウントされるため、罹患数増加の方向へ影響する。影響の程度は、当該県での患者の流動性に依存する。2015 年までは、他県在住者の届出を入力するか否かは都道府県の判断によるため、増減傾向は不安定である。

DCN 割合の変化

集計時に利用する罹患日の定義の変更により、照合時に、既登録データに照合相手がいた場合には、死亡年から除外されるため、DCN 割合が低下することが考えられる。

DCO 割合の変化

国内 DCO を廃止し、「DCO 定義：死亡票に記載された死亡時の臨床診断のみで「がん」として登録される腫瘍を DCO とする」としたことにより、DCO の割合が低下することが考えられる。

罹患数の変動

最新のデータによる年別罹患数の関係を示す。がん登録では、罹患年から時間が経過してからの届出も受理することや、情報の追加による登録内容の変更・修正を随時行っているため、都道府県がんデータベース内の「罹患数」は

日々変動している。

表Cは、作成日に置き換える時点における、年次毎のがん罹患数を示したものである。

表 C 罹患数の推移(上皮内がんを除く)

罹患年	男性	女性	総数
2012年	6,357	4,405	10,762
2013年	6,460	4,652	11,112
2014年	6,874	4,780	11,654
2015年	6,795	4,967	11,762
2016年	7,498	5,253	12,751
2017年	7,125	5,154	12,279
2018年	6,923	5,273	12,196
2019年	6,980	5,382	12,362
2020年	6,685	5,152	11,837
2021年	6,925	5,260	12,185



統計編 第1部 最新がん統計

罹患の概要

■最新集計について

集計の期間

罹患年月日が令和4（2021）年1月1日から12月31日の間の1年間。過去の罹患年についても再集計。

精度指標

DCI：2.4%

DCO：1.7%

MI比：0.40

集計の時期

令和7（2025）年8月1日時点

罹患年月日の決め方

①届出による登録例は初めて当該がんと診断された年月日を罹患年月日とする。

②届出がなく、死亡小票の写しによってがん罹患が判明した例は、死亡年月日をもって罹患年月日とする。

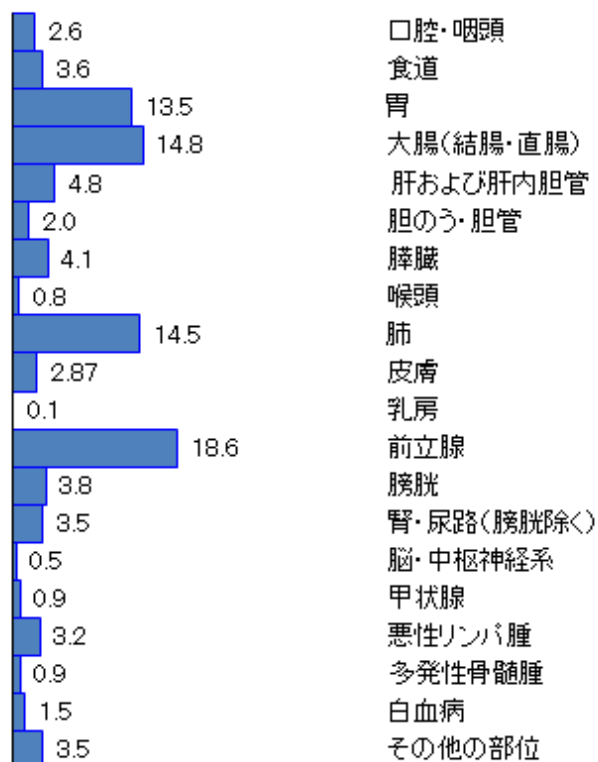
■ 罹患の概要

2021年に山口県において、男性延べ6,925件、女性延べ5,260件、合計延べ12,185件の上皮内がんを除くがんが新たに診断された。男性で最も多いがんは前立腺がんであり、大腸（結腸・直腸）、肺、胃、肝および肝内胆管と続く。女性で最も多いがんは、乳がんであり、大腸（結腸・直腸）、肺、胃、子宮と続く（図1）。

図1 部位内訳（%）上皮内がんを除く（表1-Aから作成）

男性 全年齢

6,925 件



女性 全年齢

5,260 件

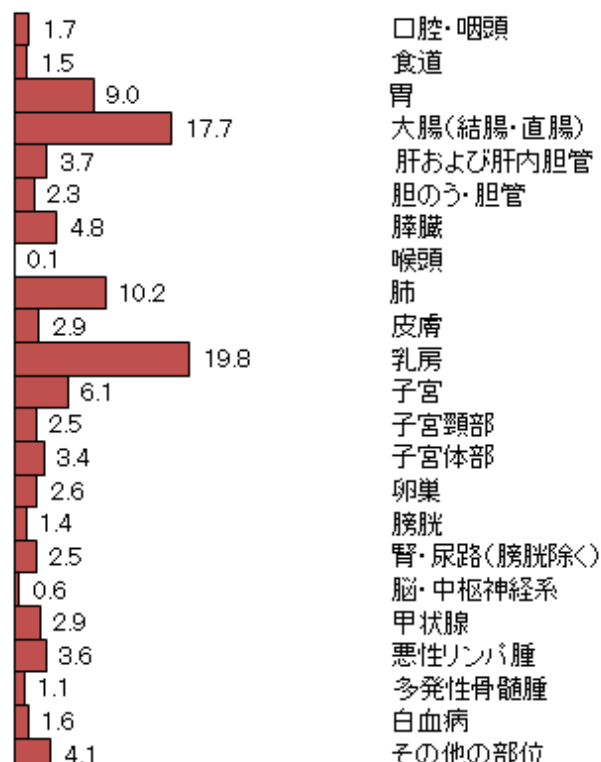
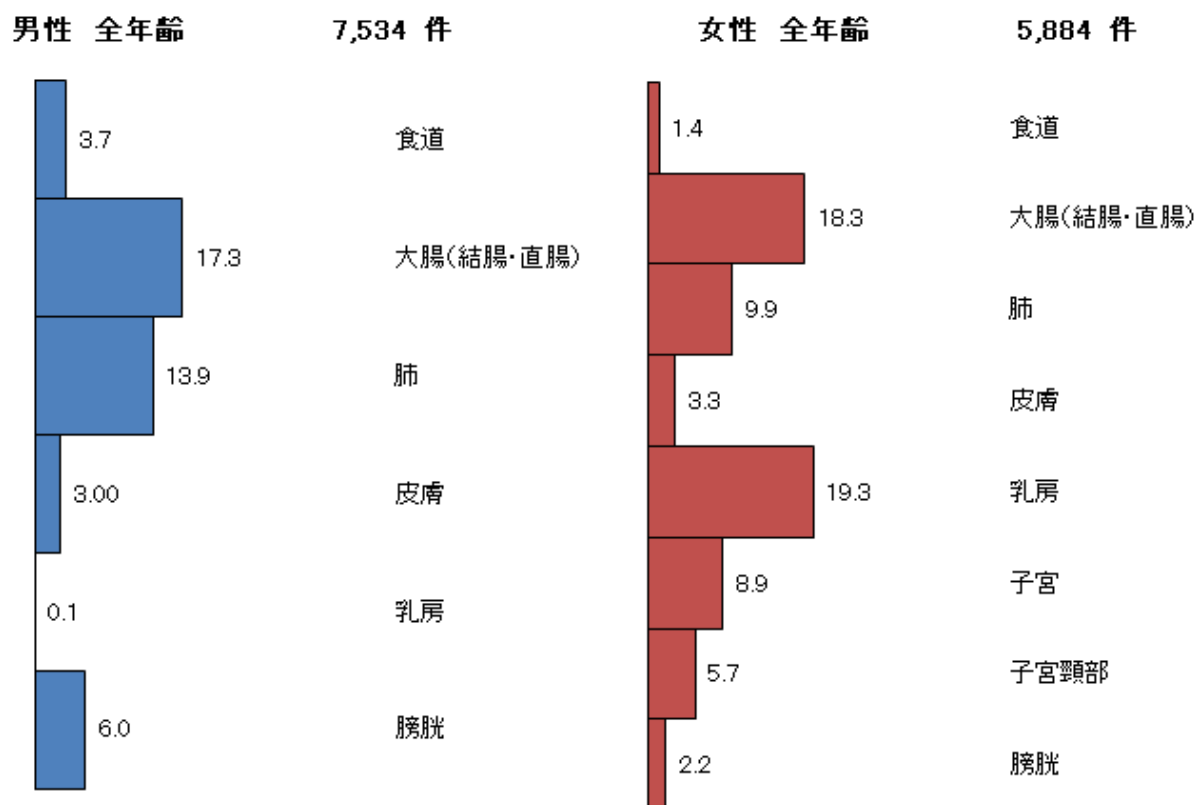


図 1-2 部位内訳 (%) 上皮内がんを含む (表 1-B から作成)



年齢別にみたがんの罹患

年齢別にみると、男女ともに2021年に新たに診断されたがんの約8割が65歳以上だった。一方、働き盛りの40-64歳の年齢層も全体の約2割弱を占めている（図2）。

女性の15-39歳のがんが男性よりも多いのは、この年齢層の乳がんと子宮がんが多いためである。（図3）

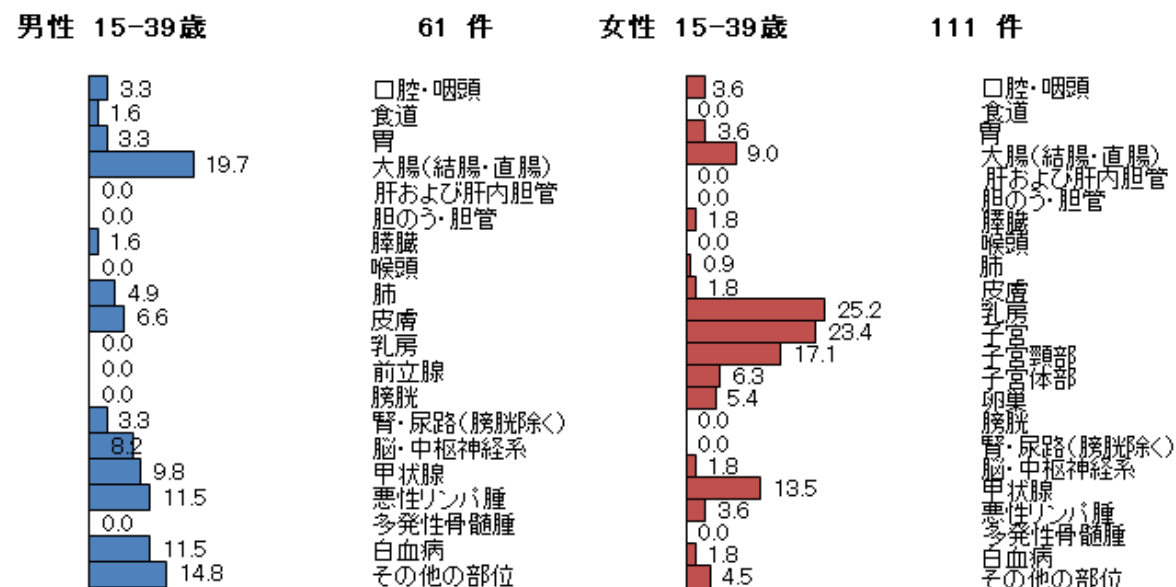
ほとんどのあらゆる部位のがんは、年齢が高くなるほどかかりやすい。主ながんの年齢階級別罹患率をみると、胃がんは男性の60歳以上、

女性の70歳以上で千人にひとり以上、大腸がん（上皮内がんを除く）は男性の55歳以上、女性の60歳以上、肺がんは男性の60歳以上、女性の65歳以上で、それぞれ千人にひとり以上が罹患している。また、乳がん（上皮内がんを除く）は、40歳以上で千人にひとり以上が罹患しており、他の部位と比べて、かかりやすい年齢が若い傾向にある。さらに、女性の25歳から60歳未満で、子宮頸部の上皮内がんの罹患が多い。（図4）

図2 年齢別内訳（%）（表2-Aから作成）

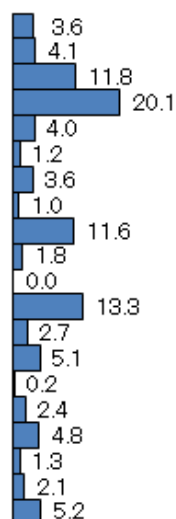


図3 年齢別部位内訳（%）（表2-Aから作成）



男性 40-64歳

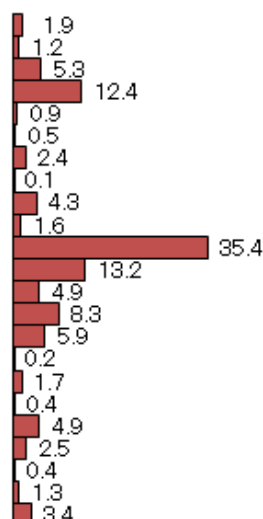
1,015 件



口腔・咽頭
食道
胃
大腸(結腸・直腸)
肝および肝内胆管
胆のう・胆管
膵臓
喉頭
肺
皮膚
乳房
前立腺
膀胱
腎・尿路(膀胱除く)
脳・中枢神経系
甲状腺
悪性リンパ腫
多発性骨髄腫
白血病
その他の部位

女性 40-64歳

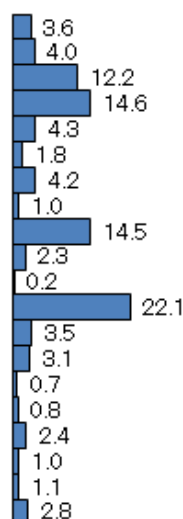
1,151 件



口腔・咽頭
食道
胃
大腸(結腸・直腸)
肝および肝内胆管
胆のう・胆管
膵臓
喉頭
肺
皮膚
乳房
子宮
子宮頸部
子宮体部
卵巣
膀胱
腎・尿路(膀胱除く)
脳・中枢神経系
甲状腺
悪性リンパ腫
多発性骨髄腫
白血病
その他の部位

男性 65-74歳

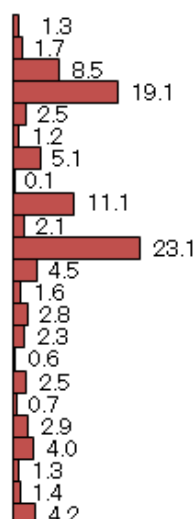
2,442 件



口腔・咽頭
食道
胃
大腸(結腸・直腸)
肝および肝内胆管
胆のう・胆管
膵臓
喉頭
肺
皮膚
乳房
前立腺
膀胱
腎・尿路(膀胱除く)
脳・中枢神経系
甲状腺
悪性リンパ腫
多発性骨髄腫
白血病
その他の部位

女性 65-74歳

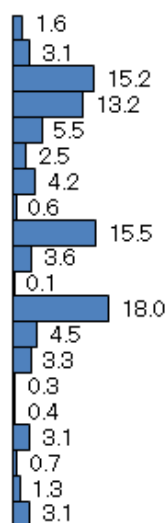
1,338 件



口腔・咽頭
食道
胃
大腸(結腸・直腸)
肝および肝内胆管
胆のう・胆管
膵臓
喉頭
肺
皮膚
乳房
子宮
子宮頸部
子宮体部
卵巣
膀胱
腎・尿路(膀胱除く)
脳・中枢神経系
甲状腺
悪性リンパ腫
多発性骨髄腫
白血病
その他の部位

男性 75+歳

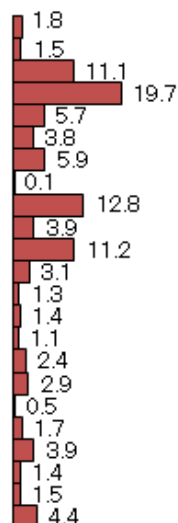
3,397 件



口腔・咽頭
食道
胃
大腸(結腸・直腸)
肝および肝内胆管
胆のう・胆管
膵臓
喉頭
肺
皮膚
乳房
前立腺
膀胱
腎・尿路(膀胱除く)
脳・中枢神経系
甲状腺
悪性リンパ腫
多発性骨髄腫
白血病
その他の部位

女性 75+歳

2,647 件

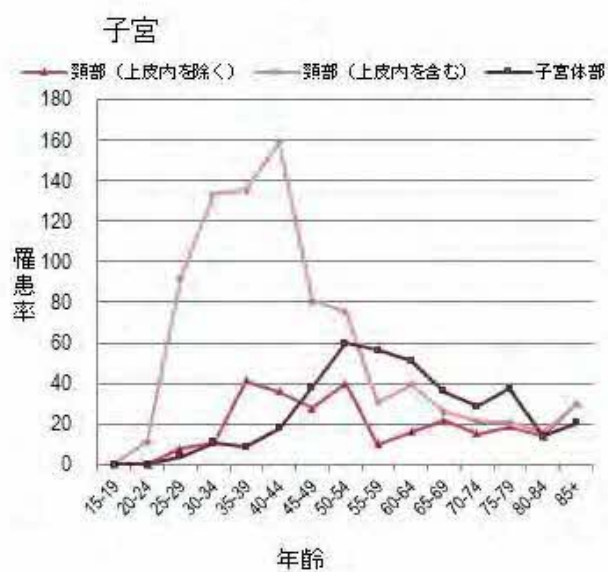
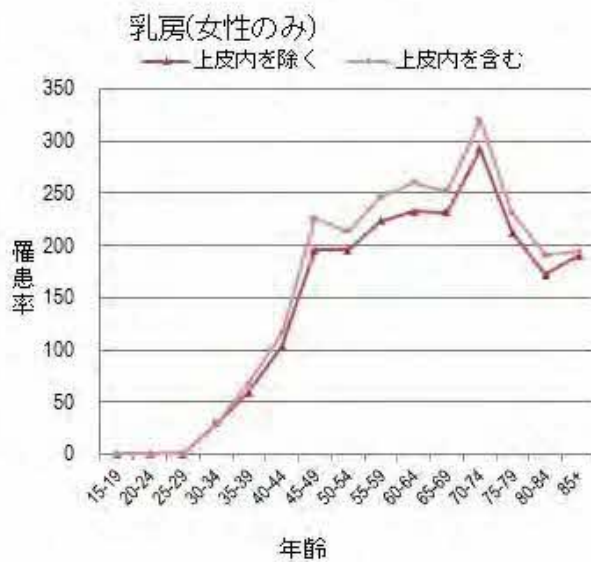
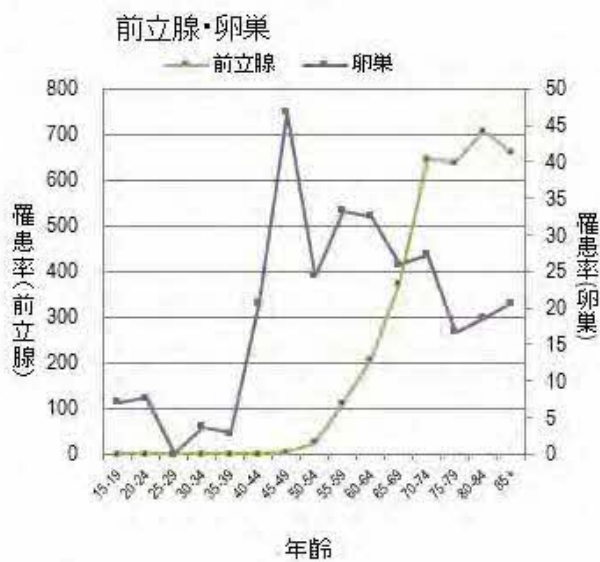
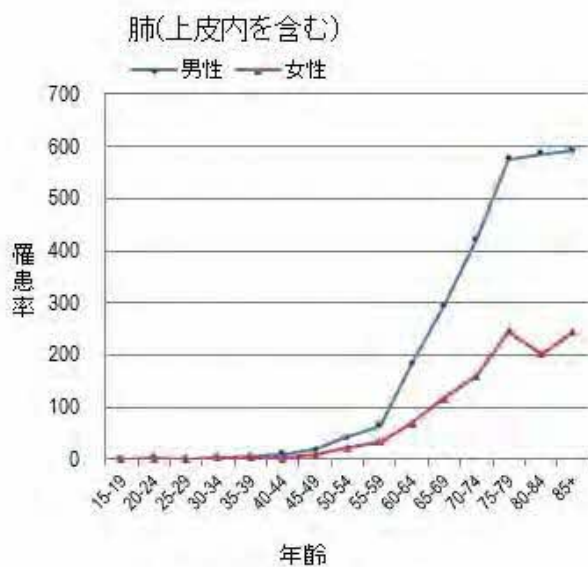
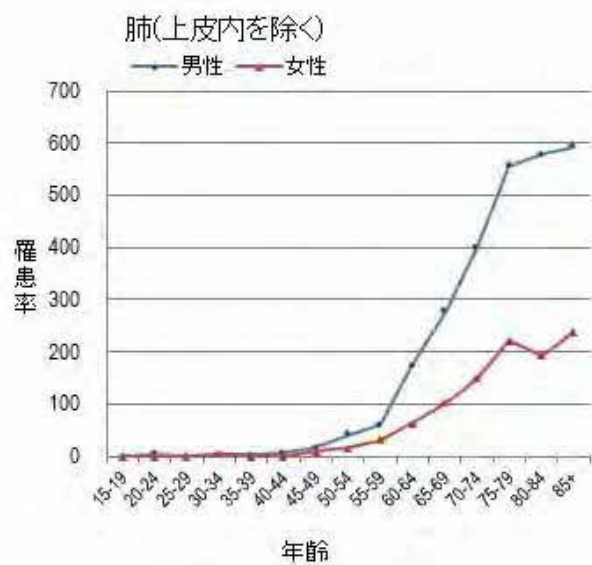


口腔・咽頭
食道
胃
大腸(結腸・直腸)
肝および肝内胆管
胆のう・胆管
膵臓
喉頭
肺
皮膚
乳房
子宮
子宮頸部
子宮体部
卵巣
膀胱
腎・尿路(膀胱除く)
脳・中枢神経系
甲状腺
悪性リンパ腫
多発性骨髄腫
白血病
その他の部位

図4 部位別年齢階級別罹患率：人口10万対（表3-A, B から作成）



※mがんについて：全国がん登録では、大腸（結腸及び直腸）の粘膜内がん（mがん）は上皮内がんとして扱う。

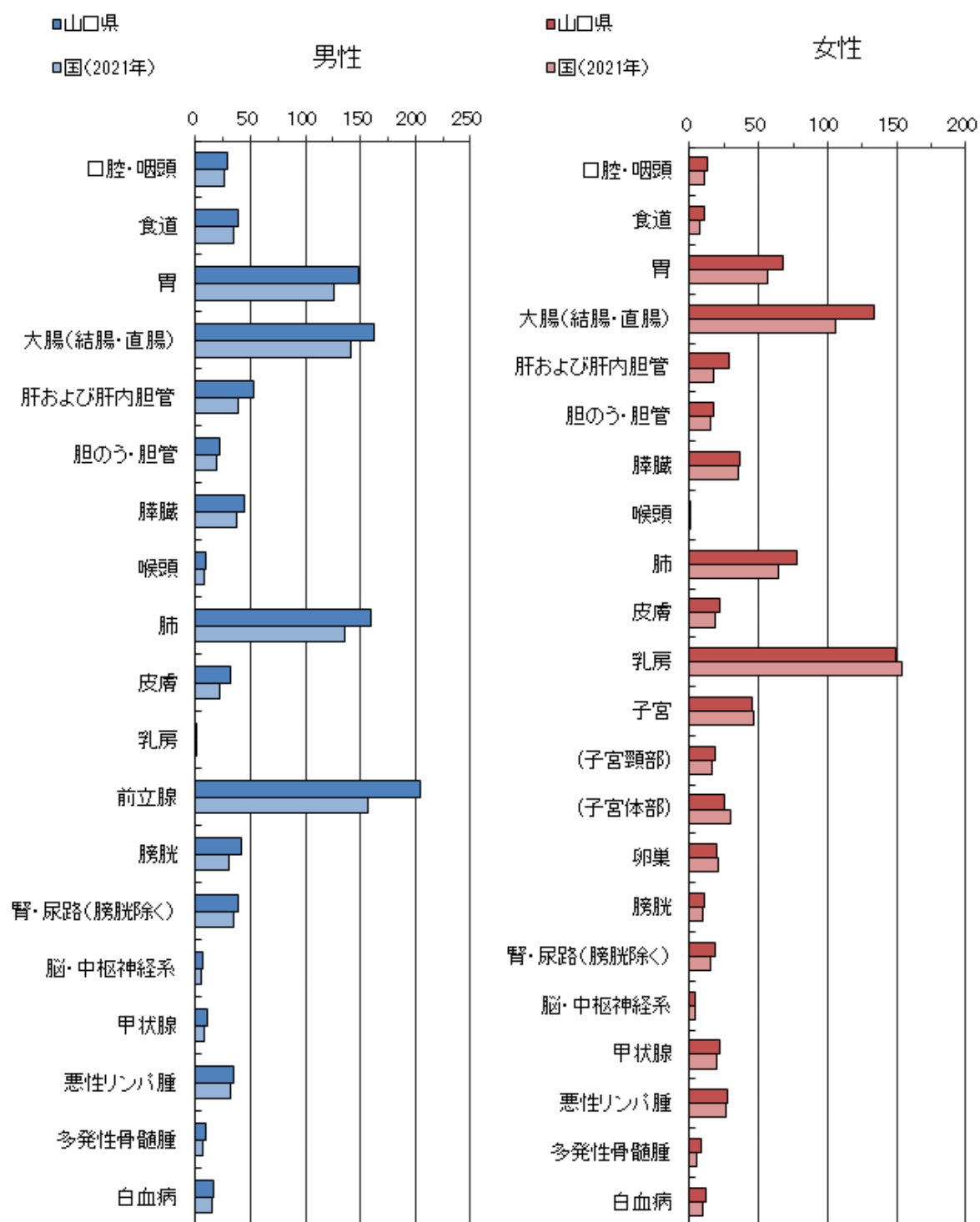


山口県のがんの罹患の特徴

ほとんどの部位において、日本全体の推計値と比較して罹患率が高い。特に、男性は前立腺、肺、胃、大腸（結腸・直腸）、肝および肝内胆管、膀胱において差が大きい。

女性は大腸（結腸・直腸）、肺、胃において差が大きい。

図5 部位別がん罹患率：人口10万対（表1-Aから作成）



※国の値は、最新の厚生労働省健康・生活衛生局がん・疾病対策課発行「令和2年全国がん登録罹患数・率報告」より引用。

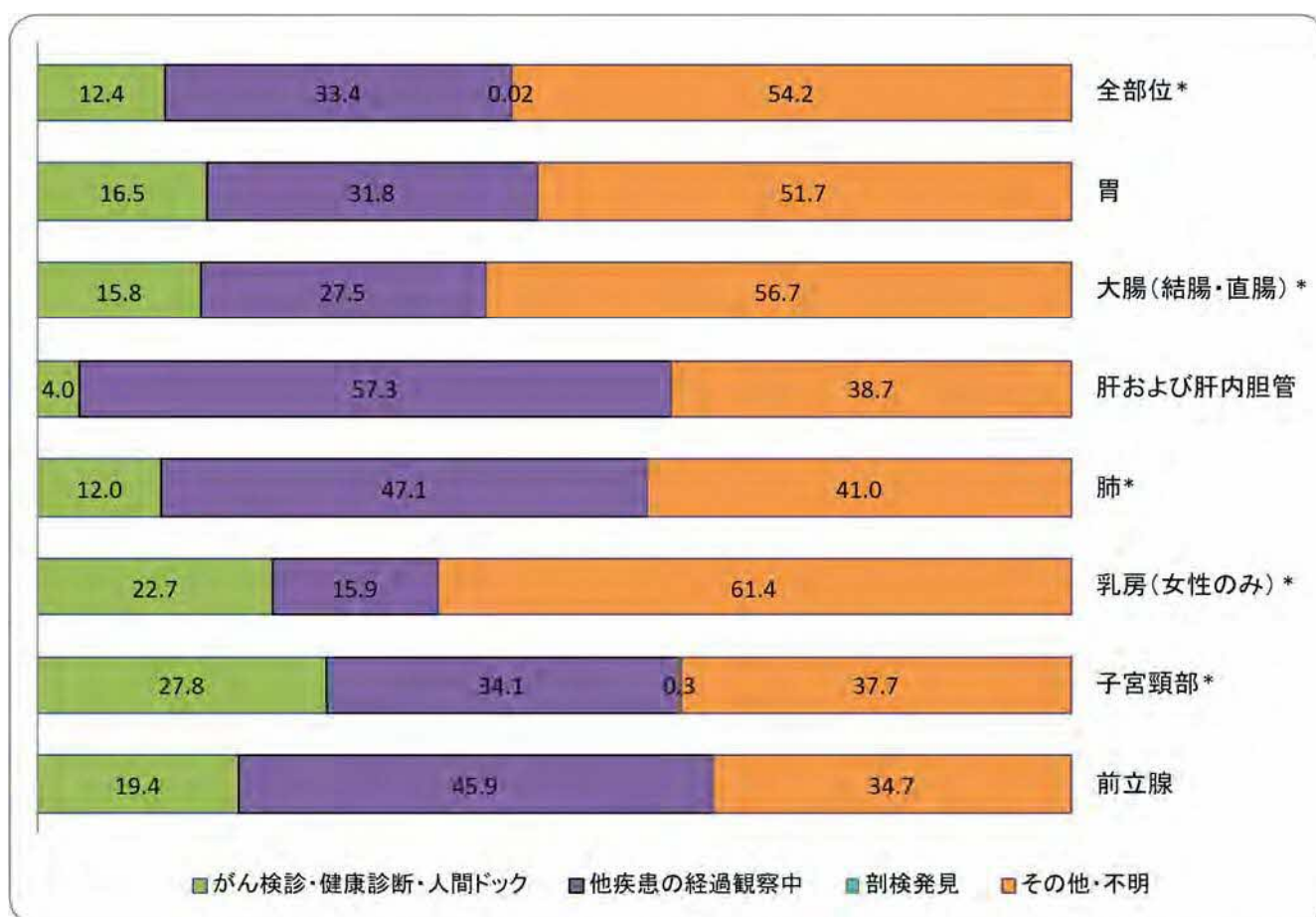
発見経緯

一般に住民検診が実施されている胃、大腸、肺、乳房、子宮頸部において、がん検診もしくは健康診断や人間ドックが発見の契機となった症例の割合は、胃 16.5%、大腸 15.8%、肺 12.0%、乳房 22.7%、子宮頸部 27.8%であった。前立腺においても、がん検診・健康診断・人間ドックが発見の契機であった症例の割合は 19.4%であ

る。その他・不明には何らかの症状による医療機関受診時の発見が含まれる。今後は、その他・不明の割合が減少し、検診等で発見された割合の増加が望まれる。

肝および肝内胆管において、他疾患の経過観察中の発見が多いのは、肝炎や肝硬変の治療中の発見によるものと考えられる。

図 6 部位別発見経緯（％）：対象は DCO を除く届出患者（表 4-A, B から作成）



*上皮内がんを含む。

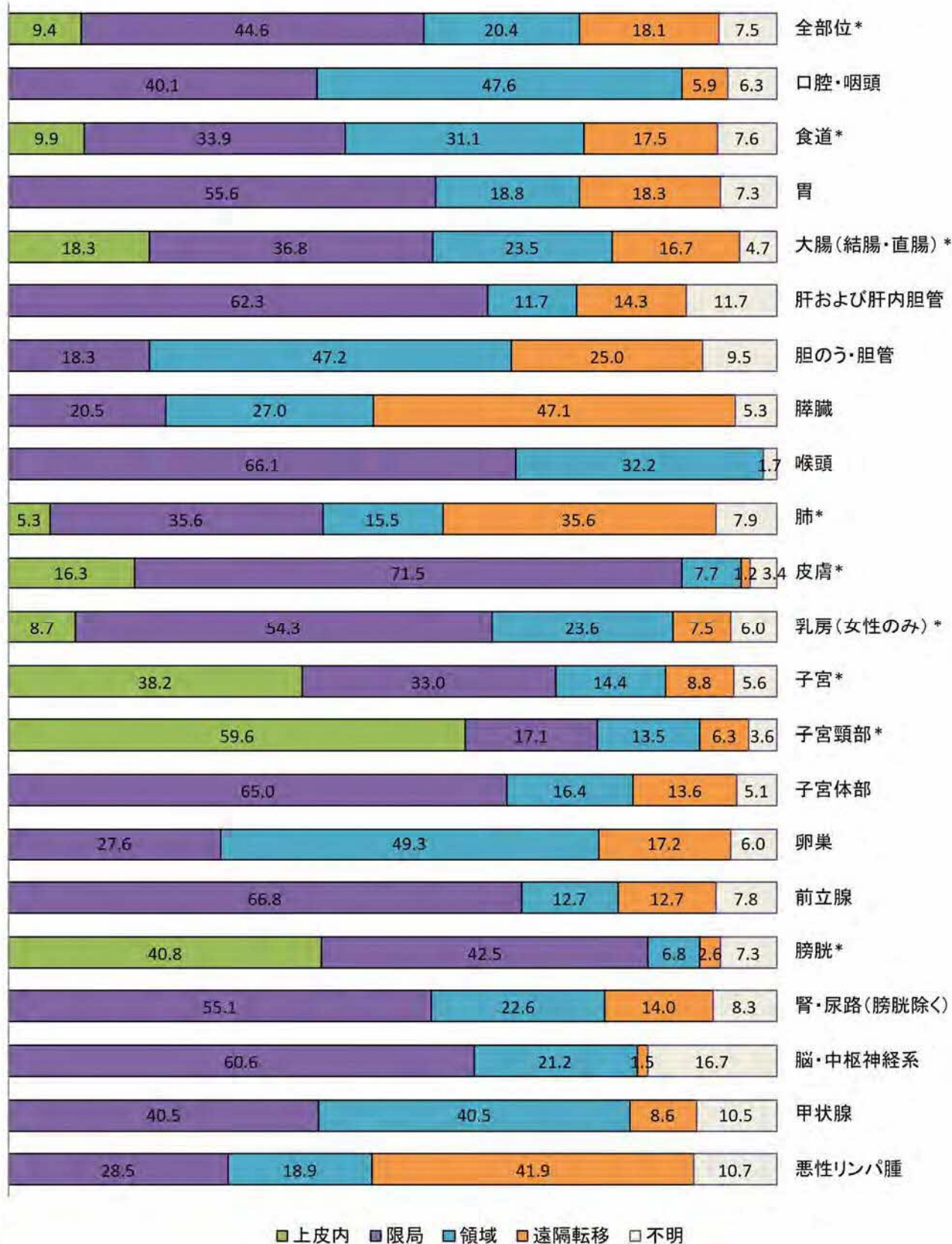
病期

胃、結腸・直腸、乳房、子宮、前立腺など、一般的にがん検診が実施されている部位においては、発見時の病期が上皮内がん、限局がんの割合が高い。また、肝および肝内胆管で限局の割合が高いのは、他疾患の経過観察中に発見される場合が多いため、初期の段階で発見され

ていることが考えられる。

一方、肺は、がん検診が実施されている部位ではあるが、発見時に遠隔転移があった割合が高い。膵臓は、比較的大きくなるまで自覚症状の出にくいため、発見時に遠隔転移があった割合が高い。

図7 部位別発見時の病期（％）：対象はDCOを除く届出患者（表5-1-A, Bから作成）



*上皮内がんを含む。

胃の限局には、mがんを含む。

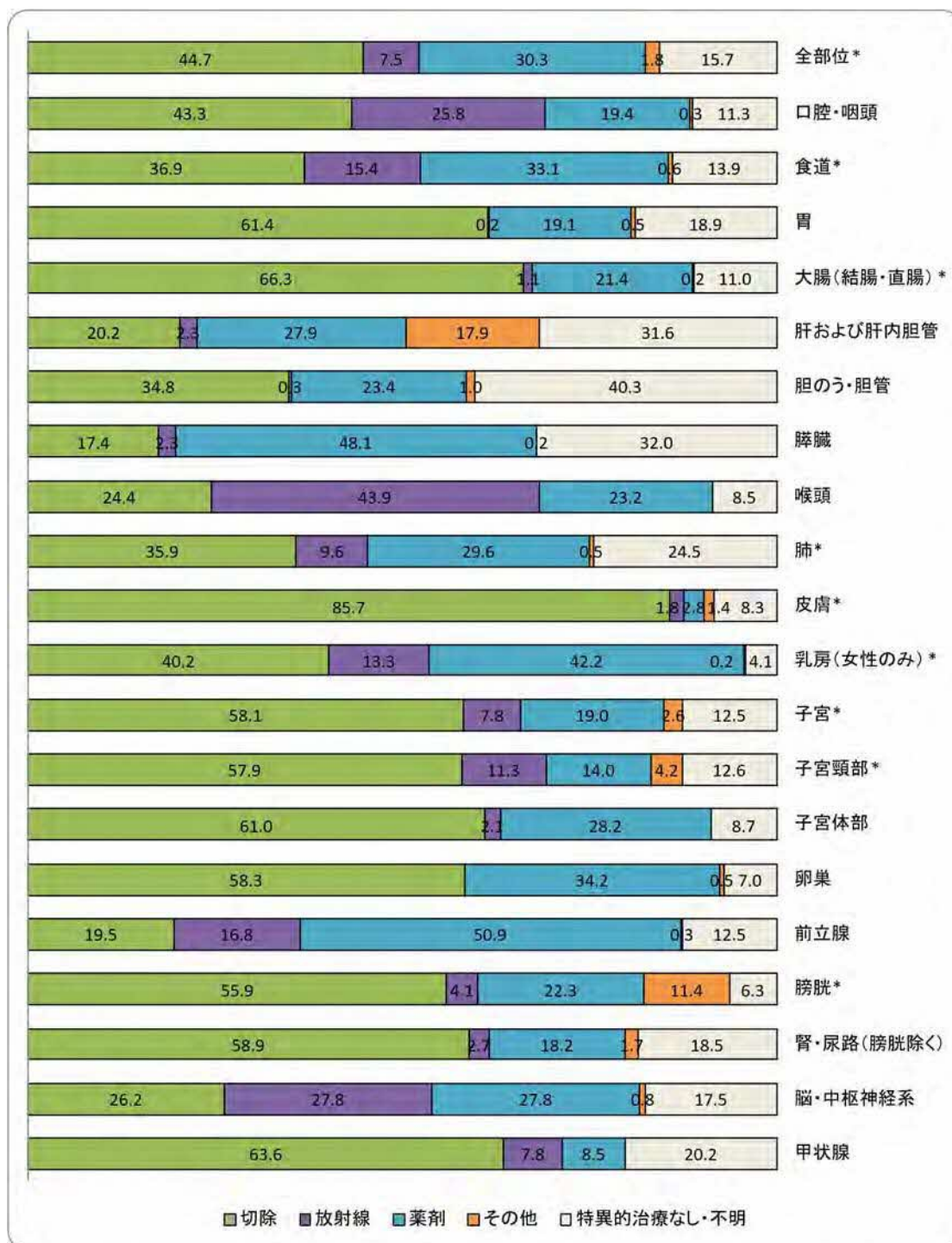
結腸・直腸の上皮内は、mがんまでを指す。子宮頸部の上皮内は、CIN3を含む。

初回治療の方法

胃、結腸・直腸などの消化管、乳房、子宮では、手術などの外科的治療の割合が高い。また、口腔・咽頭、食道、脾、乳房、前立腺では、薬

剤や放射線による治療も比較的多く行われている。特に乳房では、切除と併せて補助療法を行っている場合が多い事がわかる。

図 8 初回治療の方法 (%) : 対象は DC0 を除く届出患者 (表 6-A, B から作成)



*上皮内がんを含む。

複数の治療を併せて行った場合は、重複する。切除には、外科的、体腔鏡的、内視鏡的手術を含む。薬剤には、化学療法、内分泌療法を含む。

表1. 罹患数、部位割合（％）、粗罹患率（人口10万対）、年齢調整罹患率（人口10万対）、累積罹患率（％）： 部位別、性別

A. 上皮内がんを除く

山口県

2021年

部位	罹患数			部位割合			粗罹患率			年齢調整罹患率			累積罹患率(0-74歳)		
	ICD-10												世界人口		
													日本人人口		
	男	女	総数	1	男	女	総数	1	男	女	総数	1	男	女	総数
全部位	6,925	5,260	12,185	100.0	100.0	100.0	100.0	100.0	1,099.2	754.7	918.2	444.6	328.2	375.5	314.0
口腔・咽頭	182	91	273	2.6	1.7	2.2	28.9	13.1	20.6	13.7	6.2	4.7	4.7	7.2	7.2
食道	246	78	324	3.6	1.5	2.7	39.0	11.2	24.4	16.6	4.1	9.8	11.7	7.0	1.3
胃	936	472	1,408	13.5	9.0	11.6	148.6	67.7	106.1	55.9	22.4	37.2	38.0	25.6	1.5
大腸（結腸・直腸）	1,022	931	1,953	14.8	17.7	16.0	162.2	133.6	147.2	70.9	48.3	58.6	51.1	34.5	4.4
結腸	656	669	1,325	9.5	12.7	10.9	104.1	96.0	99.8	44.3	32.1	37.6	31.6	22.6	6.1
直腸	366	262	628	5.3	5.0	5.2	58.1	37.6	47.3	26.6	16.2	21.0	19.5	11.9	3.6
肝および肝内胆管	332	195	527	4.8	3.7	4.3	52.7	28.0	39.7	19.2	6.4	12.2	13.2	8.3	2.5
胆のう・胆管	139	123	262	2.0	2.3	2.2	22.1	17.6	19.7	7.6	3.7	5.5	5.0	4.2	1.5
膵臓	283	255	538	4.1	4.8	4.4	44.9	36.6	40.5	17.9	11.2	14.3	12.3	3.6	0.6
喉頭	55	4	59	0.8	0.1	0.5	8.7	0.6	4.4	3.9	0.2	1.9	2.7	0.2	0.2
肺	1,004	539	1,543	14.5	10.2	12.7	159.4	77.3	116.3	60.1	22.9	39.5	41.1	15.6	1.5
皮膚	199	150	349	2.9	2.9	2.9	31.6	21.5	26.3	11.1	6.4	8.4	8.0	6.0	0.4
乳房	7	1,040	1,047	0.1	19.8	8.6	1.1	149.2	78.9	0.4	88.9	46.2	0.3	68.0	0.8
子宮	-	319	319	-	6.1	2.6	-	45.8	-	-	34.0	-	-	26.6	0.0
子宮頸部	-	130	130	-	2.5	1.1	-	18.7	-	-	15.3	-	-	12.0	-
子宮体部	-	177	177	-	3.4	1.5	-	25.4	-	-	18.5	-	-	14.4	-
卵巣	-	136	136	-	2.6	1.1	-	19.5	-	-	14.4	-	-	11.9	-
前立腺	1,287	-	1,287	18.6	-	10.6	204.3	-	-	75.7	-	-	51.6	-	6.8
膀胱	265	73	338	3.8	1.4	2.8	42.1	10.5	25.5	14.7	2.1	7.7	9.9	1.4	1.1
腎・尿路（膀胱除く）	242	131	373	3.5	2.5	3.1	38.4	18.8	28.1	16.7	6.4	11.1	12.1	4.6	1.4
脳・中枢神経系	36	31	67	0.5	0.6	0.5	5.7	4.4	5.0	3.5	2.5	3.0	3.4	2.4	0.3
甲状腺	65	155	220	0.9	2.9	1.8	10.3	22.2	16.6	7.0	15.8	11.4	5.4	12.6	0.6
悪性リンパ腫	220	189	409	3.2	3.6	3.4	34.9	27.1	30.8	16.9	10.4	13.4	12.2	7.5	1.3
多発性骨髄腫	62	59	121	0.9	1.1	1.0	9.8	8.5	9.1	4.2	2.3	3.2	3.0	1.6	0.9
白血病	102	83	185	1.5	1.6	1.5	16.2	11.9	13.9	9.3	6.6	7.8	7.6	6.2	0.4

1 総数は男女および性別不詳の合計

表1. 罹患数、部位割合（％）、粗罹患率（人口10万対）、年齢調整罹患率（人口10万対）、累積罹患率（％）： 部位別、性別

B. 上皮内がんを含む

山口県												2021年			
												累積罹患率(0-74歳)			
部位	罹患数						部位割合						年齢調整罹患率		
	粗罹患率			粗罹患率			粗罹患率			粗罹患率			年齢調整罹患率		
	日本人口			日本人口			日本人口			日本人口			世界人口		
	男	女	総数	1	男	女	総数	1	男	女	総数	1	男	女	総数
ICD-10	男	女	総数	1	男	女	総数	1	男	女	総数	1	男	女	総数
全部位	7,534	5,884	13,418	100.0	100.0	100.0	100.0	100.0	1,195.9	844.2	1,011.2	432.5	346.5	302.6	316.9
食道	277	83	360	3.7	1.4	2.7	44.0	11.9	27.1	19.0	4.5	11.1	13.5	3.2	7.9
大腸（結腸・直腸） 2	1,307	1,078	2,385	17.3	18.3	17.8	207.5	154.7	179.7	93.6	58.4	74.5	67.9	41.9	53.9
結腸 2	853	773	1,626	11.3	13.1	12.1	135.4	110.9	122.5	60.1	39.5	48.9	43.3	28.1	35.1
直腸 2	454	305	759	6.0	5.2	5.7	72.1	43.8	57.2	33.5	18.8	25.6	24.6	13.8	18.8
肺	1,044	583	1,627	13.9	9.9	12.1	165.7	83.6	122.6	63.4	25.7	42.6	43.5	17.7	29.4
皮膚	226	193	419	3.0	3.3	3.1	35.9	27.7	31.6	12.9	8.2	10.2	9.3	5.8	7.3
乳房	7	1,138	1,145	0.1	19.3	8.5	1.1	163.3	86.3	0.4	98.6	51.2	0.3	75.4	39.0
子宮	-	523	523	-	8.9	3.9	-	75.0	-	-	76.0	-	-	61.6	-
子宮頸部	-	334	334	-	5.7	2.5	-	47.9	-	-	57.2	-	-	47.0	-
膀胱	452	128	580	6.0	2.2	4.3	71.7	18.4	43.7	26.8	4.8	14.7	18.3	3.3	10.1

1 総数は男女および性別不詳の合計

2 粘膜がんを含む

表2. 年齢階級別罹患数： 部位別、性別

A. 上皮内がんを除く

性別	ICD-10	部位	C00-C96	総数	1	0-4歳	5-9歳	10-14歳	15-19歳	20-24歳	25-29歳	30-34歳	35-39歳	40-44歳	45-49歳	50-54歳	55-59歳	60-64歳	65-69歳	70-74歳	1,577	1,258	1,033	748	283	95-99歳	100歳以上	不詳
男		全部位		6,925	4	5	1	4	7	11	13	26	39	100	143	250	483	865	1,577	1,258	1,033	748	283	66	9	0	0	
		口腔・咽頭	C00-C14	182	0	0	0	0	1	1	0	0	3	5	6	8	15	36	52	27	13	12	3	0	0	0	0	
		食道	C15	246	0	0	0	0	0	0	0	1	0	2	2	11	27	44	53	54	27	20	5	0	0	0	0	
		胃	C16	936	0	0	0	0	0	0	0	2	5	13	9	35	58	99	199	185	165	114	42	9	1	0	0	
		大腸（結腸・直腸）	C18-C20	1,022	0	0	0	1	0	1	1	9	7	24	35	43	95	135	221	168	126	102	45	8	1	0	0	
		結腸	C18	656	0	0	0	1	0	1	1	5	4	15	21	26	55	82	125	114	97	73	32	4	0	0	0	
		直腸	C19-C20	366	0	0	0	0	0	0	0	4	3	9	14	17	40	53	96	54	29	29	13	4	1	0	0	
		肝および肝内胆管	C22	332	0	0	0	0	0	0	0	0	1	4	8	9	19	35	69	63	51	46	17	9	1	0	0	
		胆のう・胆管	C23-C24	139	0	0	0	0	0	0	0	0	2	1	2	2	5	12	31	24	29	18	11	2	0	0	0	
		膵臓	C25	283	0	0	0	0	0	0	0	1	2	4	9	10	12	41	61	63	38	32	8	1	1	0	0	
		喉頭	C32	55	0	0	0	0	0	0	0	0	0	1	2	4	3	10	14	11	6	3	1	0	0	0	0	
		肺	C33-C34	1,004	0	0	0	0	1	0	1	1	2	8	18	22	68	127	228	206	162	118	30	12	0	0	0	
		皮膚	C43-C44	199	0	0	0	1	0	1	0	2	1	2	3	5	7	22	34	19	34	37	23	4	4	0	0	
		乳房	C50	7	0	0	0	0	0	0	0	0	0	0	0	0	0	2	2	1	0	1	0	0	0	0	0	
		前立腺	C61	1,287	0	0	0	0	0	0	0	0	0	2	11	41	81	172	368	236	198	128	44	6	0	0	0	
		膀胱	C67	265	0	0	0	0	0	0	0	0	1	3	3	4	16	24	62	47	50	30	16	8	1	0	0	
		腎・尿路（膀胱除く）	C64-C66 C68	242	0	1	0	0	0	0	2	0	3	7	9	8	25	19	56	36	37	27	11	1	0	0	0	
		脳・中枢神経系	C70-C72	36	1	1	0	1	1	2	0	1	0	1	0	1	0	4	12	2	6	1	1	1	0	0	0	
		甲状腺	C73	65	0	0	0	0	0	1	3	2	1	7	5	7	4	11	9	7	4	2	2	0	0	0	0	
		悪性リンパ腫	C81-C85 C96	220	0	0	0	0	2	2	1	2	4	4	10	18	13	21	37	44	36	16	9	1	0	0	0	
		多発性骨髄腫	C88-C90	62	0	0	0	0	0	0	0	0	0	0	2	4	7	8	16	8	10	5	1	1	0	0	0	
		白血病	C91-C95	102	1	2	0	0	2	1	2	2	3	3	2	3	10	11	16	26	10	7	0	1	0	0	0	

1 総数は年齢不詳を含む

2 総数は男女および性別不詳の合計

表2. 年齢階級別罹患数：部位別、性別

A. 上皮内がんを除く

性別	部位	ICD-10	年齢別人口数（推定）																								
			総数	1	0-4歳	5-9歳	10-14歳	15-19歳	20-24歳	25-29歳	30-34歳	35-39歳	40-44歳	45-49歳	50-54歳	55-59歳	60-64歳	65-69歳	70-74歳	75-79歳	80-84歳	85-89歳	90-94歳	95-99歳	100歳以上	不詳	
女	全部位	C00-C96	5,260	4	2	7	4	6	14	27	60	101	216	260	257	317	438	850	740	694	668	389	131	25	0	0	
	口腔・咽頭	C00-C14	91	0	0	0	0	1	0	1	2	3	5	2	5	7	6	11	15	10	10	8	3	2	0	0	
	食道	C15	78	0	0	0	0	0	0	0	0	0	3	3	4	4	6	17	14	11	10	3	3	0	0	0	
	胃	C16	472	0	0	0	0	1	1	0	2	2	10	16	13	20	35	79	87	78	89	26	12	1	0	0	
	大腸（結腸・直腸）	C18-C20	931	0	0	0	0	0	2	3	5	11	17	29	37	49	87	169	148	138	130	80	23	3	0	0	
	結腸	C18	669	0	0	0	0	0	1	3	2	6	9	17	27	27	60	117	105	102	102	69	20	2	0	0	
	直腸	C19-C20	262	0	0	0	0	0	1	0	3	5	8	12	10	22	27	52	43	36	28	11	3	1	0	0	
	肝および肝内胆管	C22	195	0	0	0	0	0	0	0	0	0	1	3	4	2	11	22	33	40	36	28	14	1	0	0	
	胆のう・胆管	C23-C24	123	0	0	0	0	0	0	0	0	0	0	3	1	2	7	9	17	27	33	18	5	1	0	0	
	膵臓	C25	255	0	0	0	1	0	0	0	1	1	0	9	3	15	24	44	36	44	38	33	4	2	0	0	
	喉頭	C32	4	0	0	0	0	0	0	0	0	0	0	1	0	0	0	1	0	2	0	0	0	0	0	0	
	肺	C33-C34	539	0	0	0	0	0	0	0	1	0	0	4	7	12	27	51	98	106	83	81	15	3	0	0	
	皮膚	C43-C44	150	0	0	0	0	0	0	1	0	1	0	0	3	10	5	10	18	16	24	22	28	9	3	0	0
	乳房	C50	1,040	0	0	0	0	0	0	0	8	20	40	92	88	87	100	116	193	102	74	77	27	13	3	0	0
	子宮	C53-C55	319	0	0	0	0	0	0	3	6	17	21	31	45	26	29	30	30	28	15	23	13	1	1	0	0
	子宮頸部	C53	130	0	0	0	0	0	0	2	3	14	14	13	18	4	7	11	10	9	6	9	8	1	1	0	0
	子宮体部	C54	177	0	0	0	0	0	0	1	3	3	7	18	27	22	22	18	19	18	6	9	4	0	0	0	0
	卵巣	C56	136	0	0	2	2	2	0	1	1	8	22	11	13	14	14	13	18	8	8	7	3	3	0	0	0
	膀胱	C67	73	0	0	0	0	0	0	0	0	0	0	2	0	0	0	6	2	14	12	20	12	4	1	0	0
	腎・尿路（膀胱除く）	C64-C66 C68	131	0	0	0	0	0	0	0	0	0	1	3	3	5	8	15	19	21	20	20	13	3	0	0	0
	脳・中枢神経系	C70-C72	31	0	1	1	0	1	1	1	0	0	0	0	1	1	3	3	6	3	3	5	1	1	0	0	0
	甲状腺	C73	155	0	0	0	1	1	1	4	6	3	10	13	14	11	8	16	23	14	15	11	1	3	1	0	0
	悪性リンパ腫	C81-C85 C96	189	0	0	0	0	0	0	1	0	3	0	5	7	4	13	23	30	33	32	16	18	4	0	0	0
	多発性骨髄腫	C88-C90	59	0	0	0	0	0	0	0	0	0	0	1	0	3	1	4	13	6	12	9	6	3	1	0	0
	白血病	C91-C95	83	2	1	4	0	0	0	0	1	1	2	2	8	0	3	5	14	12	12	10	4	2	0	0	0

1 総数は年齢不詳を含む

2 総数は男女および性別不詳の合計

表2. 年齢階級別罹患数： 部位別、性別

A. 上皮内がんを除く

性別		100-10	総数		1	0-4歳	5-9歳	10-14歳	15-19歳	20-24歳	25-29歳	30-34歳	35-39歳	40-44歳	45-49歳	50-54歳	55-59歳	60-64歳	65-69歳	70-74歳	75-79歳	80-84歳	85-89歳	90-94歳	95-99歳	100歳以上	不詳
総数		2 全部位	C00-C96	12,185	8	7	8	8	8	13	25	40	86	140	316	403	507	800	1,353	2,427	1,998	1,727	1,416	672	197	34	0
山口県	口腔・咽頭	C00-C14	273	0	0	0	0	0	0	2	1	1	2	6	10	8	13	22	42	63	42	23	22	11	3	2	0
	食道	C15	324	0	0	0	0	0	0	0	0	0	1	0	5	5	15	31	50	70	68	38	30	8	3	0	0
	胃	C16	1,408	0	0	0	0	0	0	1	1	0	4	7	23	25	48	78	134	278	272	243	203	68	21	2	0
	大腸（結腸・直腸）	C18-C20	1,953	0	0	0	0	0	1	0	3	4	14	18	41	64	80	144	222	390	316	264	232	125	31	4	0
	結腸	C18	1,325	0	0	0	0	0	1	0	2	4	7	10	24	38	53	82	142	242	219	199	175	101	24	2	0
	直腸	C19-C20	628	0	0	0	0	0	0	0	1	0	7	8	17	26	27	62	80	148	97	65	57	24	7	2	0
	肝および肝内胆管	C22	527	0	0	0	0	0	0	0	0	0	0	1	5	11	13	21	46	91	96	91	82	45	23	2	0
	胆のう・胆管	C23-C24	262	0	0	0	0	0	0	0	0	0	0	2	1	5	3	7	19	40	41	56	51	29	7	1	0
	膵臓	C25	538	0	0	0	0	0	1	0	0	0	2	3	4	18	13	27	65	105	99	82	70	41	5	3	0
	喉頭	C32	59	0	0	0	0	0	0	0	0	0	0	0	1	3	4	3	10	15	11	8	3	1	0	0	0
	肺	C33-C34	1,543	0	0	0	0	0	0	1	0	2	1	2	12	25	34	95	178	326	312	245	199	81	27	3	0
	皮膚	C43-C44	349	0	0	0	0	0	1	0	2	0	3	1	2	6	15	12	32	52	35	58	59	51	13	7	0
	乳房	C50	1,047	0	0	0	0	0	0	0	0	8	20	40	92	88	87	100	118	195	103	75	77	28	13	3	0
	子宮	C53-C55	319	0	0	0	0	0	0	0	3	6	17	21	31	45	26	29	30	30	28	15	23	13	1	1	0
	子宮頸部	C53	130	0	0	0	0	0	0	0	2	3	14	14	13	18	4	7	11	10	9	6	9	8	1	1	0
	子宮体部	C54	177	0	0	0	0	0	0	0	1	3	3	7	18	27	22	22	18	19	18	6	9	4	0	0	0
	卵巢	C56	136	0	0	0	2	2	0	2	0	1	1	8	22	11	13	14	13	18	8	8	7	3	3	0	0
	前立腺	C61	1,287	0	0	0	0	0	0	0	0	0	0	0	2	11	41	81	172	368	236	198	128	44	6	0	0
	膀胱	C67	338	0	0	0	0	0	0	0	0	0	0	1	5	3	4	16	30	64	61	62	50	28	12	2	0
	腎・尿路（膀胱除く）	C64-C66 C68	373	0	1	0	0	0	0	0	0	2	0	4	10	12	13	33	34	75	57	57	47	24	4	0	0
	脳・中枢神経系	C70-C72	67	1	2	1	1	1	1	2	3	0	1	0	1	1	2	3	7	18	5	9	6	2	2	0	0
	甲状腺	C73	220	0	0	0	0	0	1	1	5	9	5	11	20	19	18	12	27	32	21	19	13	3	3	1	0
	悪性リンパ腫	C81-C85 C96	409	0	0	0	0	0	0	2	3	1	5	4	9	17	22	26	44	67	77	68	32	27	5	0	0
	多発性骨髄腫	C88-C90	121	0	0	0	0	0	0	0	0	0	0	0	1	2	7	8	12	29	14	22	14	7	4	1	0
	白血病	C91-C95	185	3	3	4	0	0	0	2	1	3	3	5	5	10	3	13	16	30	38	22	17	4	3	0	0

1 総数は年齢不詳を含む

2 総数は男女および性別不詳の合計

表2. 年齢階級別罹患数：部位別、性別

B. 上皮内がんを含む

性別	部位	ICD-10	総数	1	0-4歳	5-9歳	10-14歳	15-19歳	20-24歳	25-29歳	30-34歳	35-39歳	40-44歳	45-49歳	50-54歳	55-59歳	60-64歳	65-69歳	70-74歳	75-79歳	80-84歳	85-89歳	90-94歳	95-99歳	100歳以上	不詳	
男	全部位	C00-C96 D00-D09	7,534	4	4	5	1	4	8	12	13	32	46	113	166	283	537	963	1,720	1,355	1,110	795	292	66	9	0	
	食道	C15 D001	277	0	0	0	0	0	0	0	0	1	0	2	5	13	29	52	59	60	29	22	5	0	0	0	
	大腸（結腸・直腸）	2 C18-C20 D010-D012	1,307	0	0	0	0	1	0	2	1	14	11	31	50	58	126	184	294	203	156	121	46	8	1	0	
	結腸	2 C18 D010	853	0	0	0	0	1	0	2	1	8	7	21	31	38	76	112	180	137	116	86	33	4	0	0	
	直腸	2 C19-C20 D011-D012	454	0	0	0	0	0	0	0	0	6	4	10	19	20	50	72	114	66	40	35	13	4	1	0	
	肺	C33-C34 D021-D022	1,044	0	0	0	0	0	1	0	1	2	4	9	18	24	72	135	241	213	164	118	30	12	0	0	
	皮膚	C43-C44 D030-D049	226	0	0	0	0	1	0	1	0	2	1	4	4	7	9	23	38	24	39	41	24	4	4	0	
	乳房	C50 D05	7	0	0	0	0	0	0	0	0	0	0	0	0	0	0	2	2	1	1	0	1	0	0	0	
	膀胱	C67 D090	452	0	0	0	0	0	1	0	0	0	0	2	6	7	13	26	52	99	86	82	48	21	8	1	0
	女	全部位	C00-C96 D00-D09	5,884	4	2	7	4	9	9	36	61	98	159	269	297	289	357	539	938	805	744	705	403	133	25	0
食道		C15 D001	83	0	0	0	0	0	0	0	0	0	0	4	3	4	4	7	20	14	11	10	3	3	0	0	
大腸（結腸・直腸）		2 C18-C20 D010-D012	1,078	0	0	0	0	0	0	2	4	6	14	28	36	45	56	105	199	174	156	142	84	24	3	0	
結腸		2 C18 D010	773	0	0	0	0	0	0	1	4	3	9	17	23	34	31	70	137	123	115	112	71	21	2	0	
直腸		2 C19-C20 D011-D012	305	0	0	0	0	0	0	1	0	3	5	11	13	11	25	35	62	51	41	30	13	3	1	0	
肺		C33-C34 D021-D022	583	0	0	0	0	0	0	0	0	1	1	4	10	13	30	58	106	118	87	85	51	15	3	0	
皮膚		C43-C44 D030-D049	193	0	0	0	0	0	0	1	0	1	0	0	4	13	5	15	24	22	31	28	36	10	3	0	
乳房		C50 D05	1,138	0	0	0	0	0	0	0	0	8	23	45	106	96	96	112	126	211	111	82	79	27	13	3	0
子宮		C53-C55 D06	523	0	0	0	0	0	3	24	39	49	69	56	61	34	39	32	34	29	16	23	13	1	1	0	0
子宮頸部		C53 D06	334	0	0	0	0	0	3	23	36	46	62	38	34	12	17	13	14	10	7	9	8	1	1	0	0
膀胱	C67 D090	128	0	0	0	0	0	0	0	0	0	0	0	2	1	1	5	12	17	23	21	27	14	4	1	0	
総数	3 全部位	C00-C96 D00-D09	13,418	8	7	8	8	17	48	74	130	205	382	463	572	894	1,502	2,658	2,160	1,854	1,500	695	199	34	0	0	
	食道	C15 D001	360	0	0	0	0	0	0	0	0	1	0	6	8	17	33	59	79	74	40	32	8	3	0	0	
	大腸（結腸・直腸）	2 C18-C20 D010-D012	2,385	0	0	0	0	1	0	4	5	20	25	59	86	103	182	289	493	377	312	263	130	32	4	0	
	結腸	2 C18 D010	1,626	0	0	0	0	1	0	3	5	11	16	38	54	72	107	182	317	260	231	198	104	25	2	0	
	直腸	2 C19-C20 D011-D012	759	0	0	0	0	0	0	1	0	9	9	21	32	31	75	107	176	117	81	65	26	7	2	0	
	肺	C33-C34 D021-D022	1,627	0	0	0	0	0	1	0	2	3	5	13	28	37	102	193	347	331	251	203	81	27	3	0	
	皮膚	C43-C44 D030-D049	419	0	0	0	0	1	0	2	0	3	1	4	8	20	14	38	62	46	70	69	60	14	7	0	
	乳房	C50 D05	1,145	0	0	0	0	0	0	0	8	23	45	106	96	96	112	128	213	112	83	79	28	13	3	0	
	子宮	C53-C55 D06	523	0	0	0	0	0	3	24	39	49	69	56	61	34	39	32	34	29	16	23	13	1	1	0	0
	子宮頸部	C53 D06	334	0	0	0	0	0	3	23	36	46	62	38	34	12	17	13	14	10	7	9	8	1	1	0	0
	膀胱	C67 D090	580	0	0	0	0	0	1	0	0	0	0	2	8	8	14	31	64	116	109	103	75	35	12	2	0

1 総数は年齢不詳を含む

2 粘膜がんを含む

3 総数は男女および性別不詳の合計

表3-2. 年齢階級別罹患率（人口10万対，85歳以上まるめ）： 部位別、性別

A. 上皮内がんを除く

性別		部位	ICD-10	総数	1	0-4歳	5-9歳	10-14歳	15-19歳	20-24歳	25-29歳	30-34歳	35-39歳	40-44歳	45-49歳	50-54歳	55-59歳	60-64歳	65-69歳	70-74歳	75-79歳	80-84歳	85歳以上	不詳	
男	全部位	C00-C96		1,099.2		18.2	19.2	3.4	13.3	24.1	39.3	43.3	76.5	100.0	204.1	332.6	675.7	1,238.5	1,880.4	2,766.7	3,400.0	3,689.3	4,096.3	・	
	口腔・咽頭	C00-C14		28.9		0.0	0.0	0.0	0.0	3.4	3.6	0.0	0.0	7.7	10.2	14.0	21.6	38.5	78.3	91.2	73.0	46.4	55.6	・	
	食道	C15		39.0		0.0	0.0	0.0	0.0	0.0	0.0	0.0	2.9	0.0	4.1	4.7	29.7	69.2	95.7	93.0	145.9	96.4	92.6	・	
	胃	C16		148.6		0.0	0.0	0.0	0.0	0.0	0.0	0.0	5.9	12.8	26.5	20.9	94.6	148.7	215.2	349.1	500.0	589.3	614.8	・	
	大腸（結腸・直腸）	C18-C20		182.2		0.0	0.0	0.0	3.3	0.0	3.6	3.3	26.5	17.9	49.0	81.4	116.2	243.6	293.5	387.7	454.1	450.0	577.8	・	
	結腸	C18		104.1		0.0	0.0	0.0	3.3	0.0	3.6	3.3	14.7	10.3	30.6	48.8	70.3	141.0	178.3	219.3	308.1	346.4	403.7	・	
	直腸	C19-C20		58.1		0.0	0.0	0.0	0.0	0.0	0.0	0.0	11.8	7.7	18.4	32.6	45.9	102.6	115.2	168.4	145.9	103.6	174.1	・	
	肝および肝内胆管	C22		52.7		0.0	0.0	0.0	0.0	0.0	0.0	0.0	0.0	2.6	8.2	18.6	24.3	48.7	76.1	121.1	170.3	182.1	270.4	・	
	胆のう・胆管	C23-C24		22.1		0.0	0.0	0.0	0.0	0.0	0.0	0.0	0.0	5.1	2.0	4.7	5.4	12.8	26.1	54.4	64.9	103.6	114.8	・	
	膵臓	C25		44.9		0.0	0.0	0.0	0.0	0.0	0.0	0.0	2.9	5.1	8.2	20.9	27.0	30.8	89.1	107.0	170.3	135.7	155.6	・	
	喉頭	C32		8.7		0.0	0.0	0.0	0.0	0.0	0.0	0.0	0.0	0.0	2.0	4.7	10.8	7.7	21.7	24.6	29.7	21.4	14.8	・	
	肺	C33-C34		159.4		0.0	0.0	0.0	0.0	0.0	3.4	0.0	3.3	2.9	5.1	16.3	41.9	59.5	174.4	276.1	400.0	556.8	578.6	592.6	・
	皮膚	C43-C44		31.6		0.0	0.0	0.0	0.0	3.3	0.0	3.6	0.0	5.9	2.6	4.1	7.0	13.5	17.9	47.8	59.6	51.4	121.4	251.9	・
	乳房	C50		1.1		0.0	0.0	0.0	0.0	0.0	0.0	0.0	0.0	0.0	0.0	0.0	0.0	0.0	4.3	3.5	2.7	3.6	3.7	・	
	前立腺	C61		204.3		0.0	0.0	0.0	0.0	0.0	0.0	0.0	0.0	0.0	4.1	25.6	110.8	207.7	373.9	645.6	637.8	707.1	659.3	・	
	膀胱	C67		42.1		0.0	0.0	0.0	0.0	0.0	0.0	0.0	0.0	0.0	2.6	6.1	7.0	10.8	41.0	52.2	108.8	127.0	178.6	203.7	・
	腎・尿路（膀胱除く）	C64-C66 C68		38.4		0.0	3.8	0.0	0.0	0.0	0.0	0.0	6.7	0.0	7.7	14.3	20.9	21.6	64.1	41.3	98.2	97.3	132.1	144.4	・
	脳・中枢神経系	C70-C72		5.7		4.5	3.8	0.0	3.3	3.4	7.1	0.0	0.0	2.9	0.0	2.0	0.0	2.7	0.0	8.7	21.1	5.4	21.4	11.1	・
	甲状腺	C73		10.3		0.0	0.0	0.0	0.0	0.0	0.0	3.6	10.0	5.9	2.6	14.3	11.6	18.9	10.3	23.9	15.8	18.9	14.3	14.8	・
	悪性リンパ腫	C81-C85 C96		34.9		0.0	0.0	0.0	0.0	0.0	6.9	7.1	3.3	5.9	10.3	8.2	23.3	48.6	33.3	45.7	64.9	118.9	128.6	96.3	・
	多発性骨髄腫	C88-C90		9.8		0.0	0.0	0.0	0.0	0.0	0.0	0.0	0.0	0.0	0.0	0.0	4.7	10.8	17.9	17.4	28.1	21.6	35.7	25.9	・
	白血病	C91-C95		16.2		4.5	7.7	0.0	0.0	0.0	6.9	3.6	6.7	5.9	7.7	6.1	4.7	8.1	25.6	23.9	28.1	70.3	35.7	29.6	・

1 総数は年齢不詳を含む

2 総数は男女および性別不詳の合計

表3-2. 年齢階級別罹患率（人口10万対，85歳以上まるめ）： 部位別、性別

A. 上皮内がんを除く

性別		部位	ICD-10	総数	1	0-4歳	5-9歳	10-14歳	15-19歳	20-24歳	25-29歳	30-34歳	35-39歳	40-44歳	45-49歳	50-54歳	55-59歳	60-64歳	65-69歳	70-74歳	75-79歳	80-84歳	85歳以上	2021年
女		全部位	C00-C96	754.7		19.0	8.0	25.0	14.3	23.1	56.0	100.0	176.5	259.0	459.6	577.8	659.0	737.2	976.0	1,287.9	1,541.7	1,614.0	1,925.4	・
		口腔・咽頭	C00-C14	13.1		0.0	0.0	0.0	0.0	3.8	0.0	3.7	5.9	7.7	10.6	4.4	12.8	16.3	12.0	16.7	31.3	23.3	36.5	・
		食道	C15	11.2		0.0	0.0	0.0	0.0	0.0	0.0	0.0	0.0	0.0	6.4	6.7	10.3	9.3	12.0	25.8	29.2	25.6	25.4	・
		胃	C16	67.7		0.0	0.0	0.0	0.0	3.8	4.0	0.0	5.9	5.1	21.3	35.6	33.3	46.5	70.0	119.7	181.3	181.4	203.2	・
		大腸（結腸・直腸）	C18-C20	133.6		0.0	0.0	0.0	0.0	0.0	8.0	11.1	14.7	28.2	36.2	64.4	94.9	114.0	174.0	256.1	308.3	320.9	374.6	・
		結腸	C18	96.0		0.0	0.0	0.0	0.0	0.0	4.0	11.1	5.9	15.4	19.1	37.8	69.2	62.8	120.0	177.3	218.8	237.2	306.3	・
		直腸	C19-C20	37.6		0.0	0.0	0.0	0.0	0.0	4.0	0.0	8.8	12.8	17.0	26.7	25.6	51.2	54.0	78.8	89.6	83.7	68.3	・
		肝および肝内胆管	C22	28.0		0.0	0.0	0.0	0.0	0.0	0.0	0.0	0.0	0.0	2.1	6.7	10.3	4.7	22.0	33.3	68.8	93.0	125.4	・
		胆のう・胆管	C23-C24	17.6		0.0	0.0	0.0	0.0	0.0	0.0	0.0	0.0	0.0	0.0	6.7	2.6	4.7	14.0	13.6	35.4	62.8	90.5	・
		膵臓	C25	36.6		0.0	0.0	0.0	3.6	0.0	0.0	0.0	2.9	2.6	0.0	20.0	7.7	34.9	48.0	66.7	75.0	102.3	122.2	・
		喉頭	C32	0.6		0.0	0.0	0.0	0.0	0.0	0.0	0.0	0.0	0.0	0.0	2.2	0.0	0.0	0.0	1.5	0.0	4.7	0.0	・
		肺	C33-C34	77.3		0.0	0.0	0.0	0.0	0.0	0.0	3.7	0.0	0.0	8.5	15.6	30.8	62.8	102.0	148.5	220.8	193.0	238.1	・
		皮膚	C43-C44	21.5		0.0	0.0	0.0	0.0	0.0	4.0	0.0	2.9	0.0	0.0	6.7	25.6	11.6	20.0	27.3	33.3	55.8	98.4	・
		乳房	C50	149.2		0.0	0.0	0.0	0.0	0.0	0.0	29.6	58.8	102.6	195.7	195.6	223.1	232.6	232.0	292.4	212.5	172.1	190.5	・
		子宮	C53-C55	45.8		0.0	0.0	0.0	0.0	0.0	12.0	22.2	50.0	53.8	66.0	100.0	66.7	67.4	60.0	45.5	58.3	34.9	60.3	・
		子宮頸部	C53	18.7		0.0	0.0	0.0	0.0	0.0	8.0	11.1	41.2	35.9	27.7	40.0	10.3	16.3	22.0	15.2	18.8	14.0	30.2	・
		子宮体部	C54	25.4		0.0	0.0	0.0	0.0	0.0	4.0	11.1	8.8	17.9	38.3	60.0	56.4	51.2	36.0	28.8	37.5	14.0	20.6	・
		卵巢	C56	19.5		0.0	0.0	7.1	7.1	7.7	0.0	3.7	2.9	20.5	46.8	24.4	33.3	32.6	26.0	27.3	16.7	18.6	20.6	・
		膀胱	C67	10.5		0.0	0.0	0.0	0.0	0.0	0.0	0.0	0.0	0.0	4.3	0.0	0.0	0.0	12.0	3.0	29.2	27.9	58.7	・
		腎・尿管（膀胱除く）	C64-C66 C68	18.8		0.0	0.0	0.0	0.0	0.0	0.0	0.0	0.0	2.6	6.4	6.7	12.8	18.6	30.0	28.8	43.8	46.5	57.1	・
		脳・中枢神経系	C70-C72	4.4		0.0	4.0	3.6	0.0	3.8	4.0	0.0	0.0	0.0	0.0	2.2	2.6	7.0	6.0	9.1	6.3	7.0	11.1	・
		甲状腺	C73	22.2		0.0	0.0	0.0	3.6	3.8	16.0	22.2	8.8	25.6	27.7	31.1	28.2	18.6	32.0	34.8	29.2	34.9	25.4	・
		悪性リンパ腫	C81-C85 C96	27.1		0.0	0.0	0.0	0.0	0.0	4.0	0.0	8.8	0.0	10.6	15.6	10.3	30.2	46.0	45.5	68.8	74.4	60.3	・
		多発性骨髄腫	C88-C90	8.5		0.0	0.0	0.0	0.0	0.0	0.0	0.0	0.0	0.0	2.1	0.0	7.7	2.3	8.0	19.7	12.5	27.9	30.2	・
		白血病	C91-C95	11.9		9.5	4.0	14.3	0.0	0.0	0.0	3.7	2.9	5.1	4.3	17.8	0.0	7.0	10.0	21.2	25.0	27.9	25.4	・

1 総数は年齢不詳を含む

2 総数は男女および性別不詳の合計

表3-2. 年齢階級別罹患率（人口10万対，85歳以上まるめ）： 部位別、性別

A. 上皮内がんを除く

性別		部位	ICD-10	総数	1	0-4歳	5-9歳	10-14歳	15-19歳	20-24歳	25-29歳	30-34歳	35-39歳	40-44歳	45-49歳	50-54歳	55-59歳	60-64歳	65-69歳	70-74歳	75-79歳	80-84歳	85歳以上	2021年
総数		2 全部位	C00-C96	918.2	18.6	13.7	14.0	13.8	23.6	47.2	70.2	126.5	179.5	329.2	458.0	667.1	975.6	1,409.4	1,973.2	2,350.6	2,432.4	2,576.7	・	・
		口腔・咽頭	C00-C14	20.6	0.0	0.0	0.0	0.0	3.6	1.9	1.8	2.9	7.7	10.4	9.1	17.1	26.8	43.8	51.2	49.4	32.4	42.2	・	・
		食道	C15	24.4	0.0	0.0	0.0	0.0	0.0	0.0	0.0	1.5	0.0	5.2	5.7	19.7	37.8	52.1	56.9	80.0	53.5	45.6	・	・
		胃	C16	106.1	0.0	0.0	0.0	0.0	1.8	1.9	0.0	5.9	9.0	24.0	28.4	63.2	95.1	139.6	226.0	320.0	342.3	326.7	・	・
		大腸（結腸・直腸）	C18-C20	147.2	0.0	0.0	0.0	1.7	0.0	5.7	7.0	20.6	23.1	42.7	72.7	105.3	175.6	231.3	317.1	371.8	371.8	435.6	・	・
		結腸	C18	99.8	0.0	0.0	0.0	1.7	0.0	3.8	7.0	10.3	12.8	25.0	43.2	69.7	100.0	147.9	196.7	257.6	280.3	335.6	・	・
		直腸	C19-C20	47.3	0.0	0.0	0.0	0.0	0.0	1.9	0.0	10.3	10.3	17.7	29.5	35.5	75.6	83.3	120.3	114.1	91.5	100.0	・	・
		肝および肝内胆管	C22	39.7	0.0	0.0	0.0	0.0	0.0	0.0	0.0	0.0	0.0	1.3	5.2	12.5	25.6	47.9	74.0	112.9	128.2	168.9	・	・
		胆のう・胆管	C23-C24	19.7	0.0	0.0	0.0	0.0	0.0	0.0	0.0	0.0	0.0	2.6	1.0	5.7	8.5	19.8	32.5	48.2	78.9	97.8	・	・
		膵臓	C25	40.5	0.0	0.0	0.0	1.7	0.0	0.0	0.0	2.9	3.8	4.2	20.5	17.1	32.9	67.7	85.4	116.5	115.5	132.2	・	・
		喉頭	C32	4.4	0.0	0.0	0.0	0.0	0.0	0.0	0.0	0.0	0.0	1.0	3.4	5.3	3.7	10.4	12.2	12.9	11.3	4.4	・	・
		肺	C33-C34	116.3	0.0	0.0	0.0	0.0	0.0	1.8	3.5	1.5	2.6	12.5	28.4	44.7	115.9	185.4	265.0	367.1	345.1	344.4	・	・
		皮膚	C43-C44	26.3	0.0	0.0	0.0	1.7	0.0	3.8	0.0	4.4	1.3	2.1	6.8	19.7	14.6	33.3	42.3	41.2	81.7	144.4	・	・
		乳房	C50	78.9	0.0	0.0	0.0	0.0	0.0	0.0	14.0	29.4	51.3	95.8	100.0	114.5	122.0	122.9	158.5	121.2	105.6	134.4	・	・
		子宮	C53-C55	-	-	-	-	-	-	-	-	-	-	-	-	-	-	-	-	-	-	-	-	-
		子宮頸部	C53	-	-	-	-	-	-	-	-	-	-	-	-	-	-	-	-	-	-	-	-	-
		子宮体部	C54	-	-	-	-	-	-	-	-	-	-	-	-	-	-	-	-	-	-	-	-	-
		卵巣	C56	-	-	-	-	-	-	-	-	-	-	-	-	-	-	-	-	-	-	-	-	-
		前立腺	C61	-	-	-	-	-	-	-	-	-	-	-	-	-	-	-	-	-	-	-	-	-
		膀胱	C67	25.5	0.0	0.0	0.0	0.0	0.0	0.0	0.0	0.0	1.3	5.2	3.4	5.3	19.5	31.3	52.0	71.8	87.3	102.2	・	・
		腎・尿路（膀胱除く）	C64-C66 C68	28.1	0.0	2.0	0.0	0.0	0.0	0.0	3.5	0.0	5.1	10.4	13.6	17.1	40.2	35.4	61.0	67.1	80.3	83.3	・	・
		脳・中枢神経系	C70-C72	5.0	2.3	3.9	1.8	1.7	3.6	5.7	0.0	1.5	0.0	1.0	1.1	2.6	3.7	7.3	14.6	5.9	12.7	11.1	・	・
		甲状腺	C73	16.6	0.0	0.0	0.0	1.7	1.8	9.4	15.8	7.4	14.1	20.8	21.6	23.7	14.6	28.1	26.0	24.7	26.8	22.2	・	・
		悪性リンパ腫	C81-C85 C96	30.8	0.0	0.0	0.0	0.0	3.6	5.7	1.8	7.4	5.1	9.4	19.3	28.9	31.7	45.8	54.5	90.6	95.8	71.1	・	・
		多発性骨髄腫	C88-C90	9.1	0.0	0.0	0.0	0.0	0.0	0.0	0.0	0.0	0.0	1.0	2.3	9.2	9.8	12.5	23.6	16.5	31.0	28.9	・	・
		白血病	C91-C95	13.9	7.0	5.9	7.0	0.0	3.6	1.9	5.3	4.4	6.4	5.2	11.4	3.9	15.9	16.7	24.4	44.7	31.0	26.7	・	・

1 総数は年齢不詳を含む

2 総数は男女および性別不詳の合計

表3-2. 年齢階級別罹患率（人口10万対，85歳以上まるめ）： 部位別、性別

B. 上皮内がんを含む

性別	部位	ICD-10	総数	1	0-4歳	5-9歳	10-14歳	15-19歳	20-24歳	25-29歳	30-34歳	35-39歳	40-44歳	45-49歳	50-54歳	55-59歳	60-64歳	65-69歳	70-74歳	75-79歳	80-84歳	85歳以上	不詳
男	全部位	000-096 D00-D09	1,195.9	18.2	19.2	3.4	13.3	27.6	42.9	43.3	94.1	117.9	230.6	386.0	764.9	1,376.9	2,093.5	3,017.5	3,662.2	3,964.3	4,303.7	・	
	食道	C15 D001	44.0	0.0	0.0	0.0	0.0	0.0	0.0	0.0	0.0	2.9	0.0	4.1	11.6	35.1	74.4	113.0	103.5	162.2	103.6	100.0	・
	大腸（結腸・直腸）	2 C18-C20 D010-D012	207.5	0.0	0.0	0.0	3.3	0.0	7.1	3.3	41.2	28.2	63.3	116.3	156.8	323.1	400.0	515.8	548.6	557.1	651.9	・	
	結腸 2	C18 D010	135.4	0.0	0.0	0.0	3.3	0.0	7.1	3.3	23.5	17.9	42.9	72.1	102.7	194.9	243.5	315.8	370.3	414.3	455.6	・	
	直腸 2	C19-C20 D011-D012	72.1	0.0	0.0	0.0	0.0	0.0	0.0	0.0	17.6	10.3	20.4	44.2	54.1	128.2	156.5	200.0	178.4	142.9	196.3	・	
	肺	C33-C34 D021-D022	165.7	0.0	0.0	0.0	0.0	3.4	0.0	3.3	5.9	10.3	18.4	41.9	64.9	184.6	293.5	422.8	575.7	585.7	592.6	・	
	皮膚	C43-C44 D030-D049	35.9	0.0	0.0	0.0	3.3	0.0	3.6	0.0	5.9	2.6	8.2	9.3	18.9	23.1	50.0	66.7	64.9	139.3	270.4	・	
	乳房	C50 D05	1.1	0.0	0.0	0.0	0.0	0.0	0.0	0.0	0.0	0.0	0.0	0.0	0.0	0.0	4.3	3.5	2.7	3.6	3.7	・	
	膀胱	C67 D090	71.7	0.0	0.0	0.0	3.4	0.0	3.4	0.0	0.0	0.0	5.1	12.2	16.3	35.1	66.7	113.0	173.7	232.4	292.9	288.9	・
	女	全部位	000-096 D00-D09	844.2	19.0	8.0	25.0	14.3	34.6	144.0	225.9	288.2	407.7	572.3	660.0	741.0	830.2	1,078.0	1,421.2	1,677.1	1,730.2	2,009.5	・
食道		C15 D001	11.9	0.0	0.0	0.0	0.0	0.0	0.0	0.0	0.0	0.0	0.0	8.5	6.7	10.3	9.3	14.0	30.3	29.2	25.6	25.4	・
大腸（結腸・直腸）		2 C18-C20 D010-D012	154.7	0.0	0.0	0.0	0.0	0.0	8.0	14.8	17.6	35.9	59.6	80.0	115.4	130.2	210.0	301.5	362.5	362.8	401.6	・	
結腸 2		C18 D010	110.9	0.0	0.0	0.0	0.0	0.0	4.0	14.8	8.8	23.1	36.2	51.1	87.2	72.1	140.0	207.6	256.3	267.4	327.0	・	
直腸 2		C19-C20 D011-D012	43.8	0.0	0.0	0.0	0.0	0.0	0.0	4.0	0.0	8.8	12.8	23.4	28.9	58.1	70.0	93.9	106.3	95.3	74.6	・	
肺		C33-C34 D021-D022	83.6	0.0	0.0	0.0	0.0	0.0	0.0	0.0	3.7	2.9	2.6	8.5	22.2	33.3	69.8	116.0	160.6	245.8	202.3	244.4	・
皮膚		C43-C44 D030-D049	27.7	0.0	0.0	0.0	0.0	0.0	0.0	0.0	0.0	2.9	0.0	0.0	8.9	33.3	11.6	30.0	36.4	45.8	72.1	122.2	・
乳房		C50 D05	163.3	0.0	0.0	0.0	0.0	0.0	0.0	0.0	29.6	67.6	115.4	225.5	213.3	246.2	260.5	252.0	319.7	231.3	190.7	193.7	・
子宮		C53-C55 D06	75.0	0.0	0.0	0.0	0.0	0.0	11.5	96.0	144.4	144.1	176.9	119.1	135.6	87.2	90.7	64.0	51.5	60.4	37.2	60.3	・
子宮頸部		C53 D06	47.9	0.0	0.0	0.0	0.0	0.0	11.5	92.0	133.3	135.3	159.0	80.9	75.6	30.8	39.5	26.0	21.2	20.8	16.3	30.2	・
膀胱			18.4	0.0	0.0	0.0	0.0	0.0	0.0	0.0	0.0	0.0	4.3	2.2	2.6	11.6	24.0	25.8	47.9	48.8	73.0	・	
総数 3 全部位			1,011.2	18.6	13.7	14.0	13.8	30.9	90.6	129.8	191.2	262.8	397.9	526.1	752.6	1,090.2	1,564.6	2,161.0	2,541.2	2,611.3	2,697.8	・	
	食道	C15 D001	27.1	0.0	0.0	0.0	0.0	0.0	0.0	0.0	0.0	1.5	0.0	6.3	9.1	22.4	40.2	61.5	64.2	87.1	56.3	47.8	・
	大腸（結腸・直腸）	2 C18-C20 D010-D012	179.7	0.0	0.0	0.0	1.7	0.0	7.5	8.8	29.4	32.1	61.5	97.7	135.5	222.0	301.0	400.8	443.5	439.4	476.7	・	
	結腸 2	C18 D010	122.5	0.0	0.0	0.0	1.7	0.0	5.7	8.8	16.2	20.5	39.6	61.4	94.7	130.5	189.6	257.7	305.9	325.4	365.6	・	
	直腸 2	C19-C20 D011-D012	57.2	0.0	0.0	0.0	0.0	0.0	1.9	0.0	13.2	11.5	21.9	36.4	40.8	91.5	111.5	143.1	137.6	114.1	111.1	・	
	肺	C33-C34 D021-D022	122.6	0.0	0.0	0.0	0.0	0.0	1.8	0.0	3.5	4.4	6.4	13.5	31.8	48.7	124.4	201.0	282.1	389.4	353.5	348.9	・
	皮膚	C43-C44 D030-D049	31.6	0.0	0.0	0.0	1.7	0.0	3.8	0.0	4.4	1.3	4.2	9.1	26.3	17.1	39.6	50.4	54.1	98.6	166.7	・	
	乳房	C50 D05	86.3	0.0	0.0	0.0	0.0	0.0	0.0	0.0	14.0	33.8	57.7	110.4	109.1	126.3	136.6	133.3	173.2	131.8	116.9	136.7	・
	子宮	C53-C55 D06	-	-	-	-	-	-	-	-	-	-	-	-	-	-	-	-	-	-	-	-	・
	子宮頸部	C53 D06	-	-	-	-	-	-	-	-	-	-	-	-	-	-	-	-	-	-	-	-	・
	膀胱	C67 D090	43.7	0.0	0.0	0.0	0.0	1.8	0.0	0.0	0.0	0.0	2.6	8.3	9.1	18.4	37.8	66.7	94.3	128.2	145.1	137.8	・

1 総数は年齢不詳を含む

2 粘膜がんを含む

3 総数は男女および性別不詳の合計

表4. 発見経緯（％）： 部位別

A. 上皮内がんを除く

山口県 2021年

部位	ICD-10	集計対象数	1	がん検診・健康診断・ 人間ドック	他疾患の 経過観察中	剖検発見	その他	不明
全部位	C00-C96	11,980		11.4	32.7	0.0	52.7	3.2
口腔・咽頭	C00-C14	269		1.1	21.9	0.0	75.1	1.9
食道	C15	318		11.6	22.3	0.0	64.8	1.3
胃	C16	1,392		16.5	31.8	0.0	48.9	2.9
大腸（結腸・直腸）	C18-C20	1,925		12.9	25.1	0.0	59.8	2.1
結腸	C18	1,300		12.5	27.2	0.0	58.6	1.8
直腸	C19-C20	625		13.9	20.8	0.0	62.4	2.9
肝および肝内胆管	C22	504		4.0	57.3	0.0	34.3	4.4
胆のう・胆管	C23-C24	252		2.4	37.7	0.0	58.7	1.2
膵臓	C25	526		1.9	31.6	0.0	64.8	1.7
喉頭	C32	59		3.4	27.1	0.0	67.8	1.7
肺	C33-C34	1,493		12.2	45.2	0.0	39.5	3.1
皮膚	C43-C44	347		0.0	14.7	0.0	84.1	1.2
乳房	C50	1,035		20.8	15.4	0.0	60.1	3.8
乳房（女性のみ）	C50	1,028		20.9	15.3	0.0	60.0	3.8
子宮	C53-C55	317		9.5	18.0	0.3	68.1	4.1
子宮頸部	C53	130		13.1	19.2	0.8	65.4	1.5
子宮体部	C54	177		7.3	16.9	0.0	73.4	2.3
卵巣	C56	134		6.7	26.9	0.0	66.4	0.0
前立腺	C61	1,279		19.4	45.9	0.0	28.4	6.3
膀胱	C67	334		3.3	29.6	0.0	62.0	5.1
腎・尿路（膀胱除く）	C64-C66 C68	363		6.6	49.3	0.0	41.0	3.0
脳・中枢神経系	C70-C72	66		1.5	13.6	0.0	78.8	6.1
甲状腺	C73	220		10.9	36.4	0.0	46.4	6.4
悪性リンパ腫	C81-C85 C96	406		6.9	28.8	0.0	63.8	0.5
多発性骨髄腫	C88-C90	117		3.4	44.4	0.0	47.9	4.3
白血病	C91-C95	183		6.6	32.8	0.0	57.4	3.3

1 DC0を除く総数

表4. 発見経緯（％）： 部位別

B. 上皮内がんを含む

部位	ICD-10	集計対象数	1	がん検診・健康診断・ 人間ドック	他疾患の 経過観察中	剖検発見	その他	不明
全部位	C00-C96 D00-D09	13,213		12.4	33.4	0.0	51.2	2.9
食道	C15 D001	354		11.9	26.3	0.0	60.7	1.1
大腸（結腸・直腸）	C18-C20 D010-D012	2,357	2	15.8	27.5	0.0	55.0	1.7
結腸	C18 D010	1,601		15.3	29.5	0.0	53.8	1.4
直腸	C19-C20 D011-D012	756		16.8	23.3	0.0	57.5	2.4
肺	C33-C34 D021-D022	1,577		12.0	47.1	0.0	38.0	2.9
皮膚	C43-C44 D030-D049	417		0.0	15.3	0.0	83.7	1.0
乳房	C50 D05	1,133		22.6	16.0	0.0	58.0	3.4
乳房（女性のみ）	C50 D05	1,126		22.7	15.9	0.0	57.9	3.5
子宮	C53-C55 D06	521		20.3	28.0	0.2	48.0	3.5
子宮頸部	C53 D06	334		27.8	34.1	0.3	35.6	2.1
膀胱	C67 D090	576		4.3	33.2	0.0	59.5	3.0

1 DC0を除く総数

2 粘膜がんを含む

表5-1. 進展度・総合（％）： 部位別

A. 上皮内がんを除く

山口県

2021年

部位	ICD-10	集計対象数	1	限局	リンパ節 転移	隣接臓器 浸潤	遠隔転移	不明	領域	2
全部位	C00-C96	11,678		49.3	9.5	13.0	20.0	8.1		22.5
口腔・咽頭	C00-C14	269		40.1	12.6	34.9	5.9	6.3		47.6
食道	C15	318		37.7	9.4	25.2	19.5	8.2		34.6
胃	C16	1,392		55.6	11.9	6.8	18.3	7.3		18.8
大腸（結腸・直腸）	C18-C20	1,925		45.1	17.9	10.9	20.4	5.7		28.8
結腸	C18	1,300		43.7	17.6	11.6	21.5	5.6		29.2
直腸	C19-C20	625		48.0	18.4	9.4	18.2	5.9		27.8
肝および肝内胆管	C22	504		62.3	3.4	8.3	14.3	11.7		11.7
胆のう・胆管	C23-C24	252		18.3	5.2	42.1	25.0	9.5		47.2
膵臓	C25	526		20.5	6.3	20.7	47.1	5.3		27.0
喉頭	C32	59		66.1	16.9	15.3	0.0	1.7		32.2
肺	C33-C34	1,493		37.6	8.4	8.0	37.6	8.4		16.4
皮膚	C43-C44	347		85.9	1.4	7.8	1.4	3.5		9.2
乳房	C50	1,035		59.4	21.3	4.6	8.2	6.5		25.9
乳房（女性のみ）	C50	1,028		59.4	21.2	4.7	8.2	6.5		25.9
子宮	C53-C55	317		54.3	2.8	20.8	14.5	7.6		23.7
子宮頸部	C53	130		43.8	3.1	31.5	16.2	5.4		34.6
子宮体部	C54	177		65.0	2.8	13.6	13.6	5.1		16.4
卵巣	C56	134		27.6	0.7	48.5	17.2	6.0		49.3
前立腺	C61	1,279		66.8	0.7	12.0	12.7	7.8		12.7
膀胱	C67	334		73.4	1.8	9.9	4.5	10.5		11.7
腎・尿路（膀胱除く）	C64-C66 C68	363		55.1	1.1	21.5	14.0	8.3		22.6
脳・中枢神経系	C70-C72	66		60.6	0.0	21.2	1.5	16.7		21.2
甲状腺	C73	220		40.5	26.8	13.6	8.6	10.5		40.5
悪性リンパ腫	C81-C85 C96	403		28.5	2.7	16.1	41.9	10.7		18.9
多発性骨髄腫	C88-C90	-		-	-	-	-	-		-
白血病	C91-C95	-		-	-	-	-	-		-

1 DC0、「777：該当せず」を除く総数

2 リンパ節転移＋隣接臓器浸潤

表5-1. 進展度・総合（％）：部位別

B. 上皮内がんを含む

山口県 2021年

部位	ICD-10	集計対象数	1	上皮内	限局	リンパ節 転移	隣接臓器 浸潤	遠隔転移	不明	領域	2
全部位	C00-C96 D00-D09	12,911		9.4	44.6	8.6	11.8	18.1	7.5	20.4	
食道	C15 D001	354		9.9	33.9	8.5	22.6	17.5	7.6	31.1	
大腸（結腸・直腸）	C18-C20 D010-D012	2,357	3	18.3	36.8	14.6	8.9	16.7	4.7	23.5	
結腸	C18 D010	1,601		18.8	35.5	14.3	9.4	17.4	4.6	23.7	
直腸	C19-C20 D011-D012	756		17.3	39.7	15.2	7.8	15.1	4.9	23.0	
肺	C33-C34 D021-D022	1,577		5.3	35.6	7.9	7.6	35.6	7.9	15.5	
皮膚	C43-C44 D030-D049	417		16.3	71.5	1.2	6.5	1.2	3.4	7.7	
乳房	C50 D05	1,133		8.6	54.3	19.4	4.2	7.5	5.9	23.7	
乳房（女性のみ）	C50 D05	1,126		8.7	54.3	19.4	4.3	7.5	6.0	23.6	
子宮	C53-C55 D06	521		38.2	33.0	1.7	12.7	8.8	5.6	14.4	
子宮頸部	C53 D06	334		59.6	17.1	1.2	12.3	6.3	3.6	13.5	
膀胱	C67 D090	576		40.8	42.5	1.0	5.7	2.6	7.3	6.8	

1 DC0、「777：該当せず」を除く総数

2 リンパ節転移＋隣接臓器浸潤

3 粘膜がんを含む

表5-2. 進展度・治療前 (%) : 部位別

A. 上皮内がんを除く

山口県

2021年

部位	ICD-10	集計対象数	1	上皮内	限局	リンパ節 転移	隣接臓器 浸潤	遠隔転移	不明	領域	2
全部位	C00-C96	11,678	0.6		49.0	8.0	11.2	19.4	11.7	19.3	
口腔・咽頭	C00-C14	269	1.5		35.7	15.2	30.5	6.3	10.8	45.7	
食道	C15	318	1.9		34.6	8.5	25.2	19.5	10.4	33.6	
胃	C16	1,392	0.0		58.7	10.3	4.7	16.3	10.0	15.0	
大腸（結腸・直腸）	C18-C20	1,925	0.6		40.2	16.4	11.3	19.7	11.8	27.7	
結腸	C18	1,300	0.5		38.2	15.9	12.3	20.8	12.2	28.2	
直腸	C19-C20	625	0.8		44.3	17.4	9.3	17.3	10.9	26.7	
肝および肝内胆管	C22	504	0.0		61.1	3.6	7.5	14.1	13.7	11.1	
胆のう・胆管	C23-C24	252	0.0		20.2	3.6	34.9	23.4	17.9	38.5	
膵臓	C25	526	0.0		22.4	5.1	18.8	47.0	6.7	24.0	
喉頭	C32	59	0.0		67.8	20.3	10.2	0.0	1.7	30.5	
肺	C33-C34	1,493	0.5		38.0	7.4	7.2	37.3	9.6	14.6	
皮膚	C43-C44	347	1.2		80.7	0.6	6.6	1.4	9.5	7.2	
乳房	C50	1,035	2.3		64.1	14.0	4.4	7.9	7.2	18.5	
乳房（女性のみ）	C50	1,028	2.3		63.9	14.0	4.5	8.0	7.3	18.5	
子宮	C53-C55	317	2.2		52.7	2.2	18.3	13.9	10.7	20.5	
子宮頸部	C53	130	5.4		40.0	0.8	30.8	16.2	6.9	31.5	
子宮体部	C54	177	0.0		65.0	3.4	9.6	12.4	9.6	13.0	
卵巣	C56	134	0.0		14.9	0.7	24.6	11.9	47.8	25.4	
前立腺	C61	1,279	0.0		69.6	0.6	8.5	12.7	8.5	9.1	
膀胱	C67	334	0.6		67.7	1.5	12.6	4.2	13.5	14.1	
腎・尿路（膀胱除く）	C64-C66 C68	363	0.3		57.6	1.4	14.3	13.2	13.2	15.7	
脳・中枢神経系	C70-C72	66	0.0		62.1	0.0	19.7	1.5	16.7	19.7	
甲状腺	C73	220	0.0		40.5	16.8	11.4	8.2	23.2	28.2	
悪性リンパ腫	C81-C85 C96	403	0.0		28.5	2.7	16.1	41.9	10.7	18.9	
多発性骨髄腫	C88-C90	-	-		-	-	-	-	-	-	
白血病	C91-C95	-	-		-	-	-	-	-	-	

1 DC0、「777：該当せず」を除く総数

2 リンパ節転移＋隣接臓器浸潤

表5-2. 進展度・治療前 (%) : 部位別

B. 上皮内がんを含む

山口県 2021年

部位	ICD-10	集計対象数	1	上皮内	限局	リンパ節 転移	隣接臓器 浸潤	遠隔転移	不明	領域	2
全部位	C00-C96 D00-D09	12,911		6.0	46.0	7.3	10.2	17.5	13.0		17.5
食道	C15 D001	354		8.5	33.3	7.6	22.6	17.5	10.5		30.2
大腸（結腸・直腸）	C18-C20 D010-D012	2,357	3	7.5	35.1	13.4	9.2	16.1	18.7		22.7
結腸	C18 D010	1,601	3	7.8	33.3	12.9	10.0	16.9	19.1		22.9
直腸	C19-C20 D011-D012	756	3	6.9	38.9	14.4	7.7	14.3	17.9		22.1
肺	C33-C34 D021-D022	1,577		3.0	38.0	7.0	6.8	35.3	9.8		13.8
皮膚	C43-C44 D030-D049	417		16.1	68.3	0.5	5.5	1.2	8.4		6.0
乳房	C50 D05	1,133		8.8	60.0	12.8	4.1	7.2	7.1		16.9
乳房（女性のみ）	C50 D05	1,126		8.9	59.9	12.8	4.1	7.3	7.1		16.9
子宮	C53-C55 D06	521		37.2	32.4	1.3	11.1	8.4	9.4		12.5
子宮頸部	C53 D06	334		58.1	16.2	0.3	12.0	6.3	7.2		12.3
膀胱	C67 D090	576		22.2	53.1	0.9	7.6	2.4	13.7		8.5

1 DC0、「777：該当せず」を除く総数

2 リンパ節転移＋隣接臓器浸潤

3 粘膜がんを含む

表5-3. 進展度・術後（％）： 部位別

A. 上皮内がんを除く

山口県

2021年

部位	ICD-10	集計対象数	1	限局	リンパ節 転移	隣接臓器 浸潤	遠隔転移	不明	領域	2
全部位	C00-C96	6,914		56.7	11.6	10.4	4.5	16.7	22.1	
口腔・咽頭	C00-C14	172		53.5	9.3	23.3	0.0	14.0	32.6	
食道	C15	120		65.8	4.2	6.7	0.8	22.5	10.8	
胃	C16	1,065		63.8	13.1	6.1	4.7	12.3	19.2	
大腸（結腸・直腸）	C18-C20	1,543		50.3	20.0	10.6	10.8	8.2	30.7	
結腸	C18	1,088		47.2	20.3	11.9	12.4	8.2	32.2	
直腸	C19-C20	455		57.6	19.3	7.7	7.0	8.4	27.0	
肝および肝内胆管	C22	189		55.0	0.5	3.7	1.1	39.7	4.2	
胆のう・胆管	C23-C24	115		21.7	7.0	46.1	5.2	20.0	53.0	
膵臓	C25	105		24.8	11.4	19.0	1.0	42.9	30.5	
喉頭	C32	25		40.0	12.0	28.0	0.0	20.0	40.0	
肺	C33-C34	717		61.4	9.3	6.0	2.4	20.9	15.3	
皮膚	C43-C44	326		82.8	1.5	7.4	0.6	7.7	8.9	
乳房	C50	755		66.4	21.1	2.5	1.2	8.9	23.6	
乳房（女性のみ）	C50	749		66.4	21.1	2.5	1.1	8.9	23.6	
子宮	C53-C55	225		66.7	3.6	12.0	3.6	14.2	15.6	
子宮頸部	C53	66		65.2	4.5	10.6	0.0	19.7	15.2	
子宮体部	C54	151		70.9	3.3	13.2	5.3	7.3	16.6	
卵巣	C56	111		33.3	0.9	49.5	10.8	5.4	50.5	
前立腺	C61	385		49.4	0.3	13.0	0.5	36.9	13.2	
膀胱	C67	281		58.4	2.1	2.5	2.5	34.5	4.6	
腎・尿路（膀胱除く）	C64-C66 C68	259		62.5	0.4	20.8	3.9	12.4	21.2	
脳・中枢神経系	C70-C72	45		53.3	0.0	15.6	0.0	31.1	15.6	
甲状腺	C73	192		37.5	28.6	12.5	3.1	18.2	41.1	
悪性リンパ腫	C81-C85 C96	41		7.3	0.0	7.3	0.0	85.4	7.3	
多発性骨髄腫	C88-C90	-		-	-	-	-	-	-	
白血病	C91-C95	-		-	-	-	-	-	-	

1 DC0、「660：手術なし・術前治療後」、「777：該当せず」を除く総数

2 リンパ節転移＋隣接臓器浸潤

表5-3. 進展度・術後（％）：部位別

B. 上皮内がんを含む

B. 上皮内がんを含む		山口県					2021年				
部位	ICD-10	集計対象数	1	上皮内	限局	リンパ節 転移	隣接臓器 浸潤	遠隔転移	不明	領域	2
全部位	C00-C96 D00-D09	8,094		14.1	48.4	9.9	8.9	3.9	14.8	18.9	
食道	C15 D001	154		19.5	51.3	3.2	5.2	0.6	20.1	8.4	
大腸（結腸・直腸）	C18-C20 D010-D012	1,968	3	21.5	39.4	15.7	8.3	8.5	6.5	24.0	
結腸	C18 D010	1,383		21.3	37.2	16.0	9.3	9.8	6.4	25.3	
直腸	C19-C20 D011-D012	585		22.1	44.8	15.0	6.0	5.5	6.7	21.0	
肺	C33-C34 D021-D022	800		10.4	55.0	8.4	5.4	2.1	18.8	13.8	
皮膚	C43-C44 D030-D049	390		15.1	69.2	1.3	6.2	0.5	7.7	7.4	
乳房	C50 D05	849		10.7	59.0	18.7	2.2	1.1	8.2	21.0	
乳房（女性のみ）	C50 D05	843		10.8	59.0	18.7	2.3	0.9	8.3	21.0	
子宮	C53-C55 D06	406		42.4	36.9	2.0	6.7	2.0	10.1	8.6	
子宮頸部	C53 D06	247		69.6	17.4	1.2	2.8	0.0	8.9	4.0	
膀胱	C67 D090	515		43.1	31.8	1.2	1.4	1.4	21.2	2.5	

1 DC0、「660：手術なし・術前治療後」、「777：該当せず」を除く総数

2 リンパ節転移＋隣接臓器浸潤

3 粘膜がんを含む

表6. 初回治療内容割合 (%) : 部位別

A. 上皮内がんを除く

部位	ICD-10	集計対象数 ¹	外科的 治療	鏡視下 治療	内視鏡的 治療	放射線 療法	化学 療法	内分泌 療法	その他 の治療	治療なし ・不明
全部位	C00-C96	11,980	24.2	22.2	8.0	10.4	31.3	11.1	2.0	21.9
口腔・咽頭	C00-C14	269	55.4	0.4	4.1	35.7	26.0	0.7	0.4	15.6
食道	C15	318	7.9	18.6	19.2	23.0	49.4	0.0	0.9	18.9
胃	C16	1,392	15.4	26.0	30.2	0.2	22.2	0.1	0.6	22.1
大腸（結腸・直腸）	C18-C20	1,925	19.9	51.0	10.4	1.7	33.3	0.1	0.4	16.8
結腸	C18	1,300	22.9	50.4	9.4	0.3	31.9	0.1	0.4	16.9
直腸	C19-C20	625	13.8	52.2	12.5	4.6	36.2	0.0	0.3	16.5
肝および肝内胆管	C22	504	17.3	7.3	0.0	2.8	33.9	0.0	21.8	38.5
胆のう・胆管	C23-C24	252	30.6	9.1	0.4	0.4	27.0	0.0	1.2	46.4
膵臓	C25	526	16.7	3.8	0.0	2.7	56.7	0.0	0.2	37.6
喉頭	C32	59	28.8	0.0	5.1	61.0	32.2	0.0	0.0	11.9
肺	C33-C34	1,493	4.2	35.0	0.0	11.9	36.8	0.1	0.7	30.5
皮膚	C43-C44	347	89.9	0.0	0.0	2.3	3.5	0.0	1.2	8.4
乳房	C50	1,035	78.5	0.1	0.0	25.2	35.9	53.6	0.4	8.5
乳房（女性のみ）	C50	1,028	78.4	0.1	0.0	25.3	36.1	53.5	0.4	8.5
子宮	C53-C55	317	53.6	12.6	0.0	15.8	38.5	0.9	0.6	17.0
子宮頸部	C53	130	45.4	3.1	0.0	34.6	43.8	0.0	1.5	17.7
子宮体部	C54	177	62.7	20.3	0.0	2.8	36.7	1.7	0.0	11.9
卵巣	C56	134	80.6	6.0	0.0	0.0	50.7	0.0	0.7	10.4
前立腺	C61	1,279	1.5	21.0	1.0	20.3	3.6	57.7	0.4	15.0
膀胱	C67	334	8.1	11.7	71.6	11.4	41.3	0.0	17.1	15.3
腎・尿路（膀胱除く）	C64-C66 C68	363	4.1	61.4	0.3	3.0	20.4	0.0	1.9	20.7
脳・中枢神経系	C70-C72	66	50.0	0.0	0.0	53.0	51.5	1.5	1.5	33.3
甲状腺	C73	220	71.8	2.7	0.0	9.1	2.3	7.7	0.0	23.6
悪性リンパ腫	C81-C85 C96	406	3.0	1.5	0.0	12.1	65.8	3.4	2.5	24.4
多発性骨髄腫	C88-C90	117	0.0	0.0	0.0	6.0	63.2	0.9	2.6	33.3
白血病	C91-C95	183	0.0	0.0	0.0	2.7	71.6	0.0	0.0	28.4

1 DC0を除く総数

重複を含むため合計は100%にならない

表6. 初回治療内容割合（％）： 部位別

B. 上皮内がんを含む

部位	ICD-10	集計対象数	1	外科的 治療	鏡視下 治療	内視鏡的 治療	放射線 療法	化学 療法	内分泌 療法	その他 の治療	治療なし ・不明
全部位	C00-C96 D00-D09	13,213		24.6	21.4	12.1	9.7	29.0	10.3	2.3	20.4
食道	C15 D001	354		7.1	16.7	25.7	20.6	44.4	0.0	0.8	18.6
大腸（結腸・直腸）	C18-C20 D010-D012	2,357	2	16.6	43.4	24.4	1.4	27.2	0.0	0.3	14.0
結腸	C18 D010	1,601	2	18.9	42.8	24.0	0.2	25.9	0.1	0.3	14.1
直腸	C19-C20 D011-D012	756	2	11.8	44.7	25.4	3.8	29.9	0.0	0.3	13.9
肺	C33-C34 D021-D022	1,577		4.0	38.4	0.0	11.3	34.8	0.1	0.6	28.9
皮膚	C43-C44 D030-D049	417		89.4	0.0	0.0	1.9	2.9	0.0	1.4	8.6
乳房	C50 D05	1,133		79.7	0.1	0.0	26.3	32.9	50.7	0.4	8.2
乳房（女性のみ）	C50 D05	1,126		79.7	0.1	0.0	26.4	33.0	50.5	0.4	8.2
子宮	C53-C55 D06	521		62.2	10.7	0.4	9.8	23.4	0.6	3.3	15.7
子宮頸部	C53 D06	334		63.8	6.0	0.6	13.8	17.1	0.0	5.1	15.3
膀胱	C67 D090	576		4.9	8.0	79.5	6.8	36.6	0.2	18.8	10.4

1 DC0を除く総数

2 粘膜がんを含む

重複を含むため合計は100%にならない

表7. 外科的・鏡視下・内視鏡的治療の範囲（％）： 部位別

A. 上皮内がんを除く

山口県

2021年

部位	ICD-10	集計対象数	1	腫瘍遺残なし	腫瘍遺残あり	不明
全部位	C00-C96	6	341	88.3	10.6	1.1
口腔・咽頭	C00-C14	158		82.3	15.2	2.5
食道	C15	142		93.0	4.9	2.1
胃	C16	959		93.4	6.0	0.5
大腸（結腸・直腸）	C18-C20	1,478		89.3	10.0	0.7
結腸	C18	1,020		87.8	11.3	0.9
直腸	C19-C20	458		92.6	7.2	0.2
肝および肝内胆管	C22	124		93.5	4.8	1.6
胆のう・胆管	C23-C24	99		84.8	14.1	1.0
膵臓	C25	108		84.3	10.2	5.6
喉頭	C32	20		95.0	5.0	0.0
肺	C33-C34	585		95.7	3.6	0.7
皮膚	C43-C44	312		96.5	2.6	1.0
乳房	C50	813		93.7	6.0	0.2
乳房（女性のみ）	C50	807		93.7	6.1	0.2
子宮	C53-C55	209		90.0	9.1	1.0
子宮頸部	C53	63		92.1	7.9	0.0
子宮体部	C54	146		89.0	9.6	1.4
卵巣	C56	112		81.3	17.0	1.8
前立腺	C61	300		75.3	21.3	3.3
膀胱	C67	275		44.4	54.5	1.1
腎・尿路（膀胱除く）	C64-C66 C68	238		93.3	5.5	1.3
脳・中枢神経系	C70-C72	33		54.5	42.4	3.0
甲状腺	C73	164		93.9	4.9	1.2
悪性リンパ腫	C81-C85 C96	18		50.0	50.0	0.0
多発性骨髄腫	C88-C90	0		.	.	.
白血病	C91-C95	0		.	.	.

1 外科的、鏡視下、内視鏡的治療のいずれかが「1：あり」 D00を除く総数

表7. 外科的・鏡視下・内視鏡的治療の範囲（％）： 部位別
B. 上皮内がんを含む

部位	ICD-10	集計対象数 1	腫瘍遺残なし	腫瘍遺残あり	不明
全部位	C00-C96 D00-D09	7,491	89.2	9.7	1.1
食道	C15 D001	172	94.2	4.1	1.7
大腸（結腸・直腸） 2	C18-C20 D010-D012	1,902	91.0	7.9	1.1
結腸 2	C18 D010	1,315	90.0	8.9	1.1
直腸 2	C19-C20 D011-D012	587	93.2	5.8	1.0
肺	C33-C34 D021-D022	668	96.3	3.1	0.6
皮膚	C43-C44 D030-D049	373	97.1	2.1	0.8
乳房	C50 D05	904	93.7	5.9	0.4
乳房（女性のみ）	C50 D05	898	93.7	5.9	0.4
子宮	C53-C55 D06	381	92.9	6.6	0.5
子宮頸部	C53 D06	235	95.3	4.7	0.0
膀胱	C67 D090	502	61.8	37.3	1.0

1 外科的、鏡視下、内視鏡的治療のいずれかが「1：あり」 DC0を除く総数

2 粘膜がんを含む

表8. 精度指標： 部位別、性別

A. 上皮内がんを除く

		山口県										2021年	
部位	ICD-10	死亡／罹患比 (M1比)		死亡情報のみの症例および過り調査で 「がん」が確認された症例 DC1 (%)		死亡情報のみの 症例 DC0 (%)		病理学的裏付けの ある症例 MV (%)		組織学的裏付けの ある症例 HV (%)		男	女
		男	女	総数 1	男	女	総数 1	男	女	総数 1	男	女	総数 1
全部位	C00-C96	0.40	0.40	0.40	1.7	3.4	2.4	87.3	85.1	86.4	84.1	81.6	83.0
口腔・咽頭	C00-C14	0.40	0.48	0.43	0.0	4.4	1.5	97.3	87.9	94.1	94.0	84.6	90.8
食道	C15	0.45	0.42	0.44	2.0	5.1	2.8	95.1	85.9	92.9	94.3	85.9	92.3
胃	C16	0.40	0.45	0.42	1.3	1.7	1.4	94.1	94.1	94.1	93.8	93.0	93.5
大腸（結腸・直腸）	C18-C20	0.33	0.40	0.36	1.0	3.3	2.1	94.8	90.1	92.6	94.1	89.6	92.0
結腸	C18	0.31	0.42	0.36	1.2	4.3	2.8	94.1	88.2	91.1	93.0	87.6	90.3
直腸	C19-C20	0.36	0.34	0.36	0.5	0.8	0.6	96.2	95.0	95.7	96.2	94.7	95.5
肝および肝内胆管	C22	0.73	0.68	0.71	5.1	6.7	5.7	38.6	29.2	35.1	37.7	26.7	33.6
胆のう・胆管	C23-C24	0.78	0.82	0.80	2.2	7.3	4.6	82.7	66.7	75.2	71.2	56.9	64.5
膵臓	C25	0.81	0.84	0.82	2.8	5.5	4.1	72.4	59.2	66.2	61.8	49.8	56.1
喉頭	C32	0.11	0.00	0.10	0.0	0.0	0.0	100.0	100.0	100.0	96.4	100.0	96.6
肺	C33-C34	0.67	0.59	0.64	3.5	6.5	4.5	78.8	74.2	77.2	70.0	66.0	68.6
皮膚	C43-C44	0.03	0.09	0.05	0.0	1.3	0.6	100.0	98.7	99.4	100.0	98.7	99.4
乳房	C50	0.29	0.17	0.17	0.0	1.3	1.2	100.0	96.3	96.4	100.0	95.7	95.7
子宮	C53-C55	-	0.24	0.24	-	1.3	1.3	-	93.7	93.7	-	91.2	91.2
子宮頸部	C53	-	0.25	0.25	-	1.5	1.5	-	96.2	96.2	-	92.3	92.3
子宮体部	C54	-	0.18	0.18	-	0.0	0.0	-	98.3	98.3	-	96.6	96.6
卵巣	C56	-	0.35	0.35	-	2.2	2.2	-	93.4	93.4	-	90.4	90.4
前立腺	C61	0.11	-	0.11	0.7	-	0.7	91.8	-	91.8	91.7	-	91.7
膀胱	C67	0.34	0.52	0.38	0.8	5.5	1.8	91.3	90.4	91.1	84.5	80.8	83.7
腎・尿路（膀胱除く）	C64-C66 C68	0.33	0.31	0.32	2.1	4.6	2.9	82.2	71.8	78.6	76.9	64.9	72.7
脳・中枢神経系	C70-C72	0.67	0.71	0.69	2.8	6.5	4.5	66.7	58.1	62.7	66.7	58.1	62.7
甲状腺	C73	0.09	0.12	0.11	0.0	0.6	0.5	98.5	92.3	94.1	87.7	86.5	86.8
悪性リンパ腫	C81-C85 C96	0.40	0.40	0.40	0.5	3.2	1.7	96.8	92.1	94.6	95.5	88.9	92.4
多発性骨髄腫	C88-C90	0.40	0.53	0.46	3.2	10.2	6.6	95.2	83.1	89.3	85.5	72.9	79.3
白血病	C91-C95	0.69	0.46	0.58	0.0	4.8	2.2	97.1	98.8	97.8	87.3	73.5	81.1

1 総数は男女および性別不詳の合計

表8. 精度指標： 部位別、性別

B. 上皮内がんを含む

部位	ICD-10	死亡／罹患比 (M1比)			死亡情報のみの症例および過り調査で 「がん」が確認された症例 D01 (%)			死亡情報のみの 症例 D00 (%)			病理学的裏付けの ある症例 MV (%)			組織学的裏付けの ある症例 HV (%)		
		男		女	男		女	男		女	男		女	男		女
		総数	1	総数	1	総数	1	総数	1	総数	1	総数	1	総数	1	総数
全部位	C00-C96 D00-D09	0.37	0.36	0.37	1.5	3.1	2.2	1.1	2.1	1.5	88.3	86.7	87.6	85.3	83.5	84.5
食道	C15 D001	0.40	0.40	0.40	1.8	4.8	2.5	1.1	3.6	1.7	95.7	86.7	93.6	94.9	86.7	93.1
大腸 (結腸・直腸) 2	C18-C20 D010-D012	0.26	0.34	0.30	0.8	2.9	1.7	0.5	1.9	1.2	95.9	91.4	93.9	95.4	90.9	93.4
結腸 2	C18 D010	0.24	0.36	0.30	0.9	3.8	2.3	0.7	2.5	1.5	95.4	89.7	92.7	94.6	89.1	92.0
直腸 2	C19-C20 D011-D012	0.29	0.30	0.29	0.4	0.7	0.5	0.2	0.7	0.4	96.9	95.7	96.4	96.9	95.4	96.3
肺	C33-C34 D021-D022	0.64	0.55	0.61	3.4	6.0	4.3	2.4	4.3	3.1	79.6	76.2	78.4	71.2	68.6	70.3
皮膚	C43-C44 D030-D049	0.02	0.07	0.05	0.0	1.0	0.5	0.0	1.0	0.5	99.6	99.0	99.3	99.6	99.0	99.3
乳房	C50 D05	0.29	0.15	0.16	0.0	1.1	1.1	0.0	1.1	1.0	100.0	96.7	96.7	100.0	95.9	95.9
子宮	C53-C55 D06	-	0.15	0.15	-	0.8	0.8	-	0.4	0.4	-	96.2	96.2	-	94.6	94.6
子宮頸部	C53 D06	-	0.10	0.10	-	0.6	0.6	-	0.0	0.0	-	98.5	98.5	-	97.0	97.0
膀胱	C67 D090	0.20	0.30	0.22	0.4	3.1	1.0	0.4	1.6	0.7	94.9	94.5	94.8	90.3	88.3	89.8

1 総数は男女および性別不詳の合計

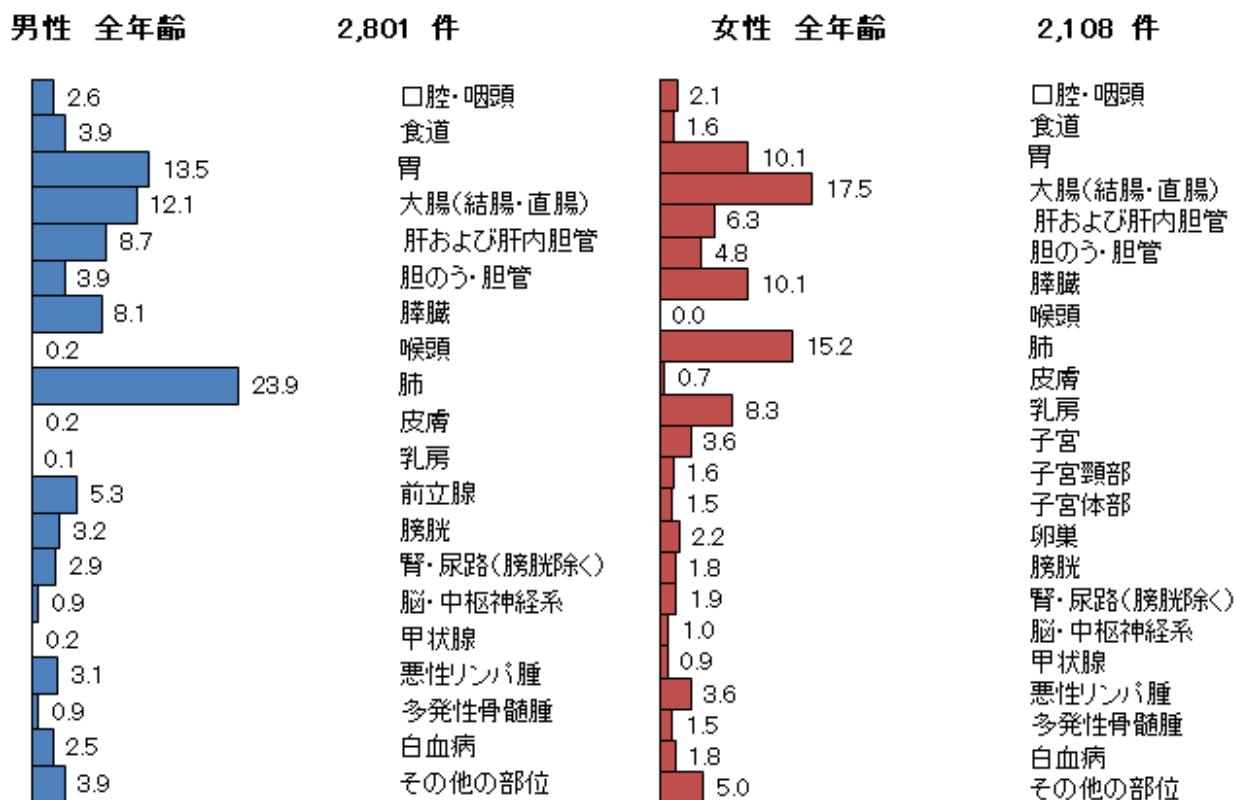
2 粘膜がんを含む

死亡の概要

2021年に山口県において、男性2,801人、女性2,108人の、合計4,909人の方が、がんを原因として死亡された。部位別では、男性では、肺がんが最も多く、胃、大腸（結腸・直腸）、肝および肝内胆管、膵臓の順で多い。女性では、

大腸（結腸・直腸）がんが最も多く、肺、膵臓、胃と続く。罹患数と比べると、罹患の比較的多かった男性の前立腺と女性の乳房は、死因としてはそれほど多くはないことがわかる。

図9 部位内訳（%）（表9から作成）



年齢別にみたがんの死亡

男女ともに、山口県で2021年にがんで死亡された方の約9割が65歳以上の方であった。ほとんどの部位のがんは、年齢が高くなるほど罹りやすくなるため、がんによる死亡者も高齢者が多い。

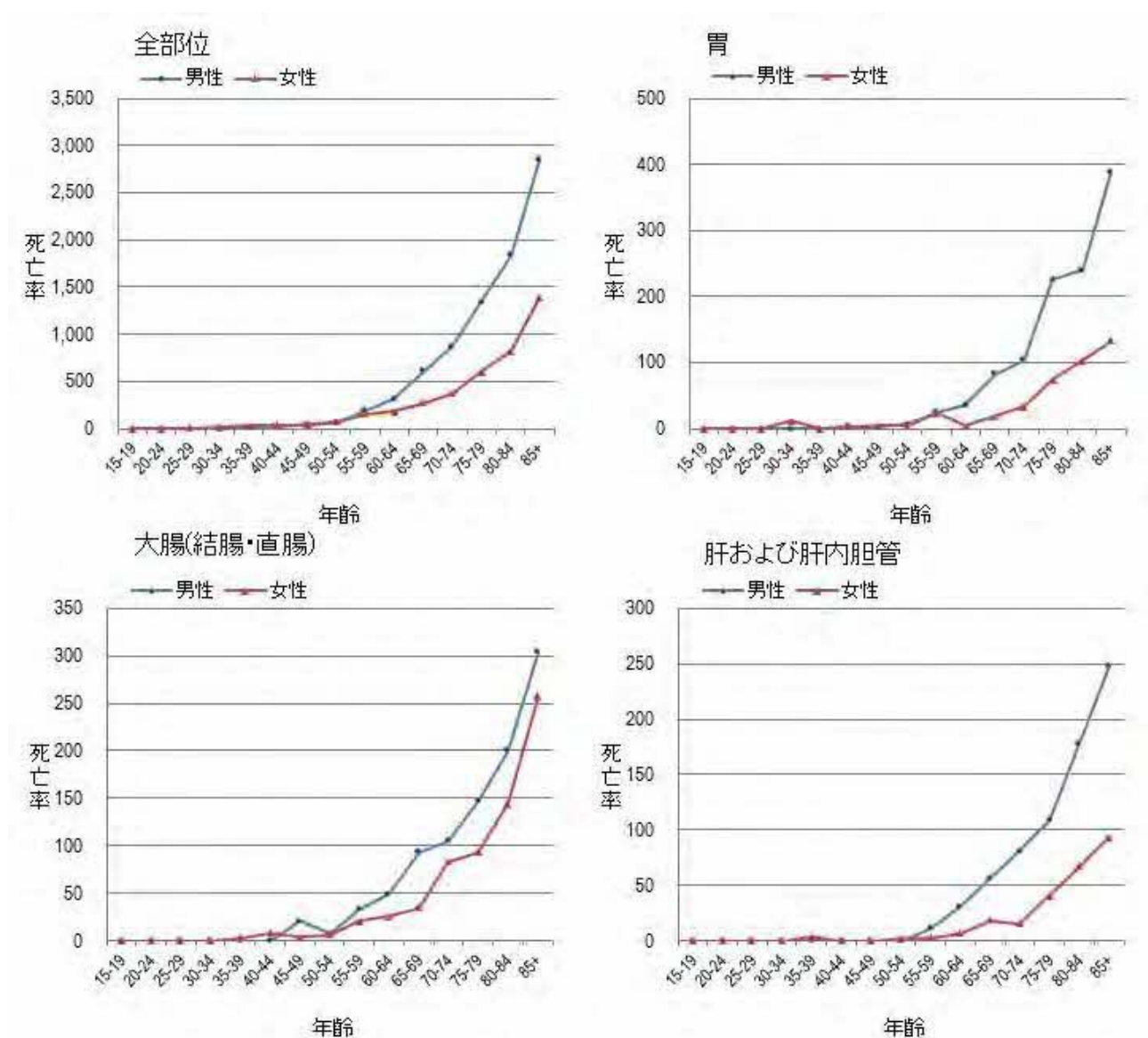
主ながんの年齢階級別死亡率をみると、男性は胃がん、大腸がん70歳以上、肺がんでは65

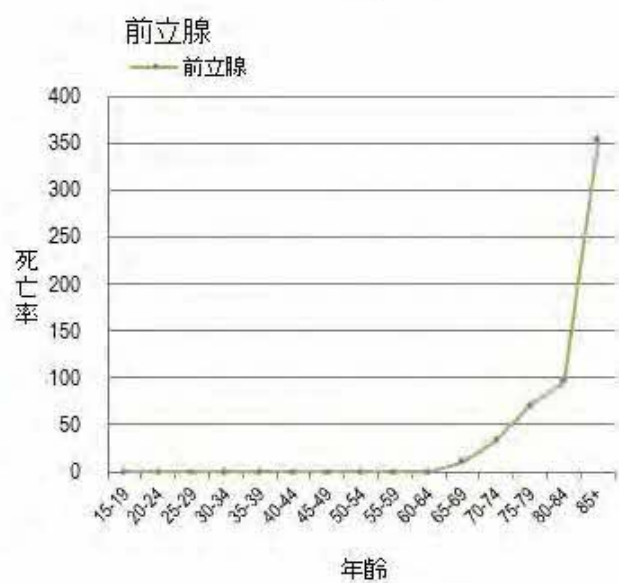
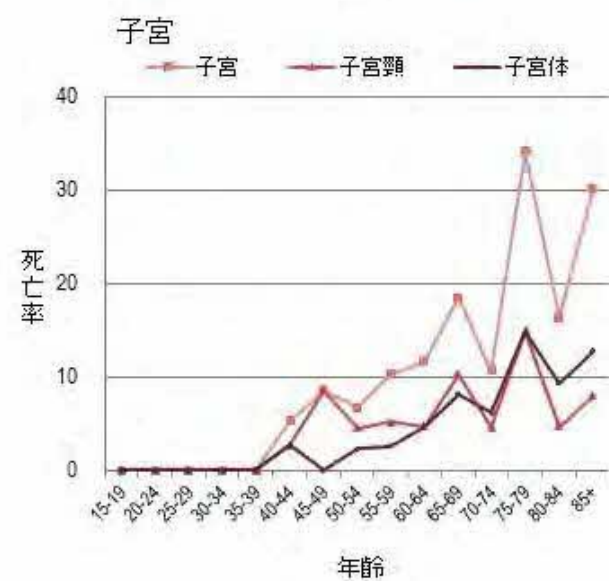
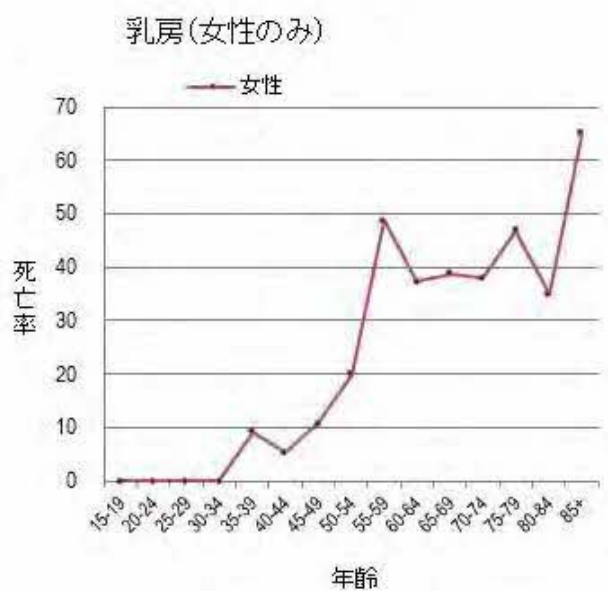
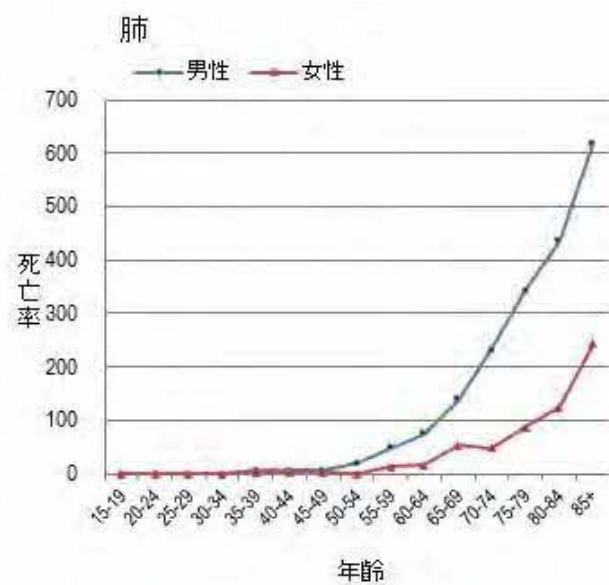
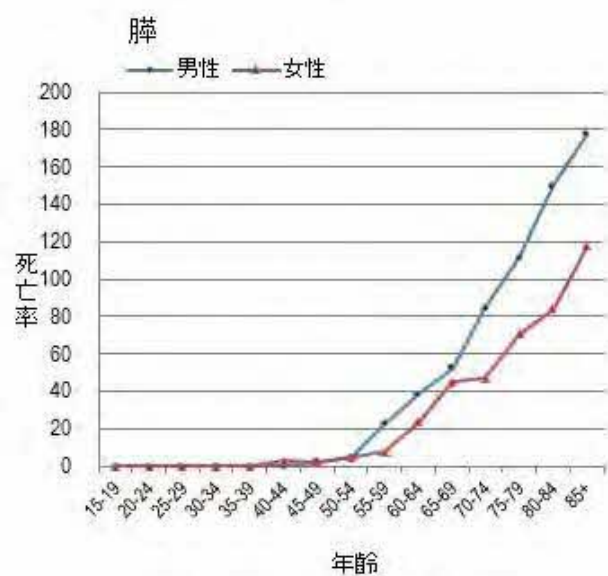
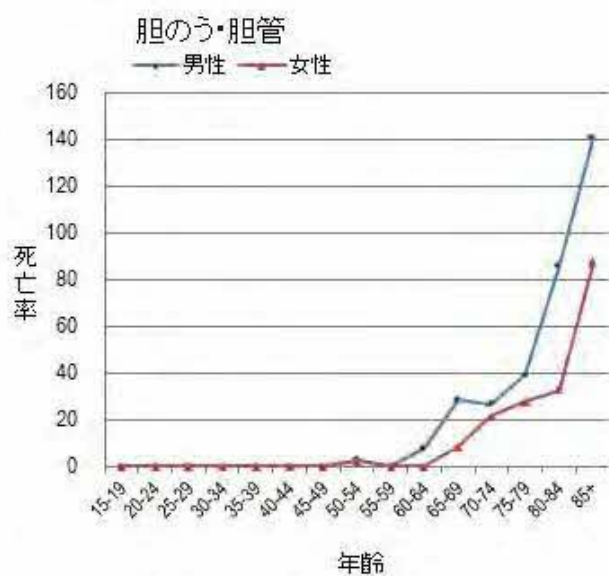
歳以上と他の部位と比べて早い年齢から千人にひとり以上の死因となっている。女性については、罹患の多いがんにおいて85歳未満の年齢による死因に大きな差はなかった。

図 10 年齢内訳 (%) (表 10 から作成)



図 11 部位別年齢階級別死亡率：人口 10 万対 (表 11 から作成)



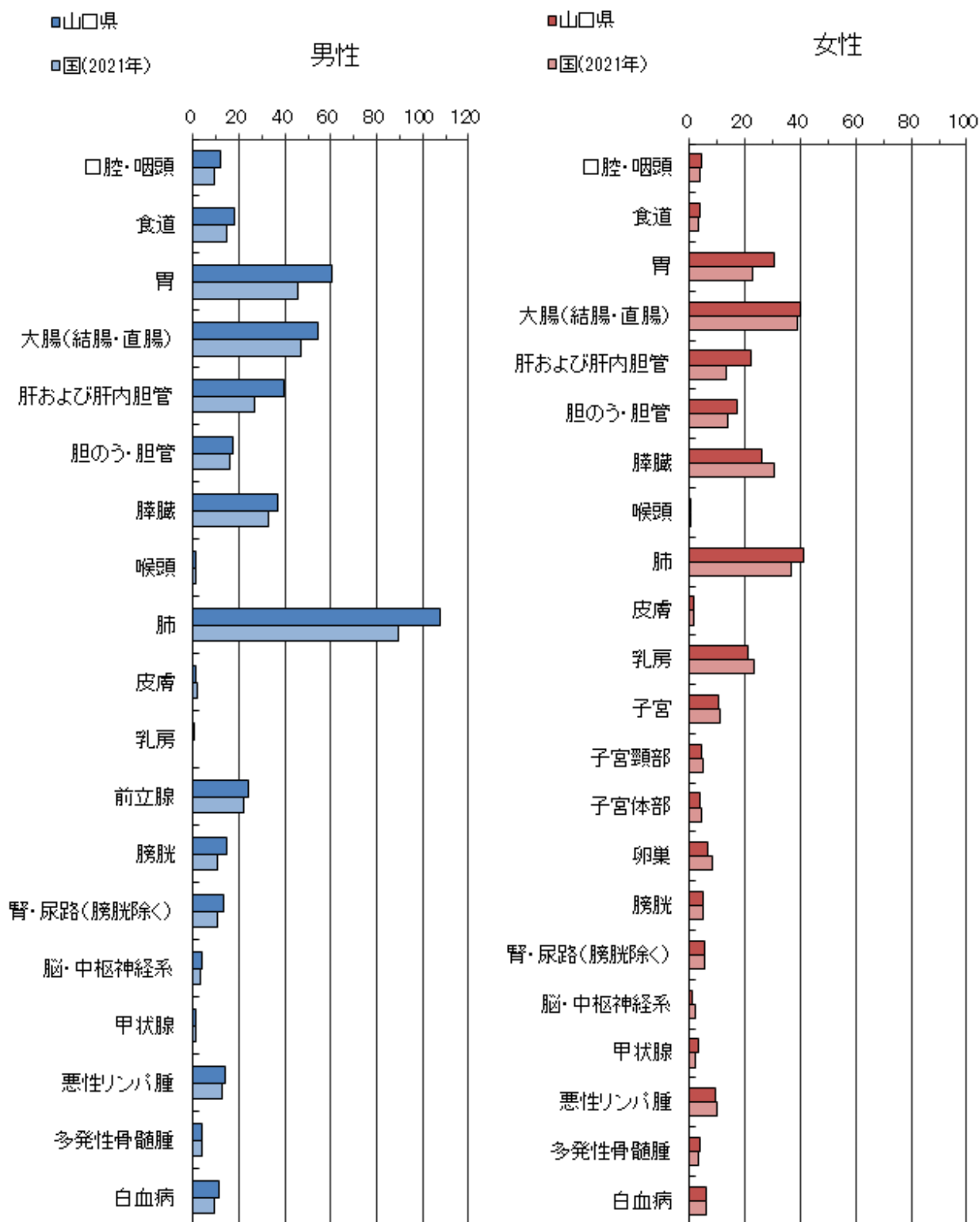


山口県のがんの死亡の特徴

ほぼ全ての部位において、日本全体の推計値と比較して、死亡率が高い。特に、男女の肺、

胃、肝および肝内胆管、男性の大腸（結腸・直腸）において差が大きい。

図 12 部位別がん死亡率：人口 10 万対（表 9 から作成）



※国の値は、最新の国立がん研究センター がん情報サービス がん登録統計（人口動態統計によるがん死亡データより引用）。

表10. 年齢階級別死亡数： 部位別、性別

性別		ICD-10		部位		総数																										1		0-4歳		5-9歳		10-14歳		15-19歳		20-24歳		25-29歳		30-34歳		35-39歳		40-44歳		45-49歳		50-54歳		55-59歳		60-64歳		65-69歳		70-74歳		75-79歳		80-84歳		85-89歳		90-94歳		95-99歳		100歳以上		不詳	
男		全部位		000-C97		2,801		1		2		2		0		0		0		0		1		3		6		21		27		68		122		282		495		484		515		470		233		63		6		0																									
		口腔・咽頭		C00-C14		73		0		0		0		0		0		0		0		0		0		4		2		6		11		15		15		10		15		7		1		0		0																													
		食道		C15		110		0		0		0		0		0		0		0		0		0		7		5		18		22		26		15		11		4		0		0		0																															
		胃		C16		378		0		0		0		0		0		0		0		0		1		3		9		14		38		59		81		67		65		33		6		1		0																													
		大腸（結腸・直腸）		C18-C20		338		0		0		0		0		0		0		0		0		0		10		3		12		19		43		60		53		56		42		31		8		1		0																											
		結腸		C18		205		0		0		0		0		0		0		0		0		0		4		2		6		7		27		32		31		40		28		22		6		0		0																											
		直腸		C19-C20		133		0		0		0		0		0		0		0		0		0		6		1		6		12		16		28		16		14		9		2		1		0																													
		肝および肝内胆管		C22		244		0		0		0		0		0		0		0		0		0		4		12		26		46		39		50		44		13		9		1		0																															
		胆のう・胆管		C23-C24		108		0		0		0		0		0		0		0		0		0		1		0		3		13		15		14		24		24		9		5		0		0																													
		膵臓		C25		228		0		0		0		0		0		0		0		0		0		1		2		8		15		24		48		40		42		35		11		1		0																													
		喉頭		C32		6		0		0		0		0		0		0		0		0		0		0		0		1		0		0		2		1		2		0		0		0																															
		肺		C33-C34		669		0		0		0		0		0		0		0		0		2		3		8		17		29		64		132		123		122		111		44		11		1		0																											
		皮膚		C43-C44		5		0		0		0		0		0		0		0		0		0		0		0		1		0		1		0		2		0		1		0		0																															
		乳房		C50		2		0		0		0		0		0		0		0		0		0		0		0		0		0		0		0		2		0		0		0		0																															
		前立腺		C61		148		0		0		0		0		0		0		0		0		0		0		1		3		7		18		16		32		33		31		6		0		0																													
		膀胱		C67		91		0		0		0		0		0		0		0		0		0		0		0		11		11		12		25		14		10		6		1		0		0																													
		腎・尿路（膀胱除く）		C64-C66 C68		80		0		0		0		0		0		0		0		0		0		1		3		4		15		10		15		20		11		1		0		0																															
		脳・中枢神経系		C70-C72		24		0		1		2		0		0		0		0		0		0		4		0		3		6		2		3		0		0		0		0		0																															
		甲状腺		C73		6		0		0		0		0		0		0		0		0		0		0		1		0		0		2		0		2		1		0		0		0																															
		悪性リンパ腫		C81-C85 C96		87		0		0		0		0		0		0		0		0		0		2		1		0		5		8		12		14		14		18		10		3		0		0																											
		多発性骨髄腫		C88-C90		25		0		0		0		0		0		0		0		0		0		0		1		0		1		2		2		10		4		3		2		0		0																													
		白血病		C91-C95		70		0		0		0		0		0		0		0		0		1		1		0		1		5		6		14		18		7		9		5		3		0		0																											

1 総数は年齢不詳を含む

2 総数は男女および性別不詳の合計

表10. 年齢階級別死亡数： 部位別、性別

性別	部位	I0D-10	総数	年齢																								100歳以上	不詳
				0-4歳	5-9歳	10-14歳	15-19歳	20-24歳	25-29歳	30-34歳	35-39歳	40-44歳	45-49歳	50-54歳	55-59歳	60-64歳	65-69歳	70-74歳	75-79歳	80-84歳	85-89歳	90-94歳	95-99歳	100歳以上					
女	全部位	000-097	2,108	1	0	1	0	0	0	1	4	9	13	17	31	61	79	133	249	281	353	390	333	137	15	0			
	口腔・咽頭	000-014	44	0	0	0	0	0	0	0	0	0	0	1	0	2	2	0	2	3	7	12	10	3	2	0			
	食道	C15	33	0	0	0	0	0	0	0	0	0	0	1	0	0	4	1	6	5	4	5	5	2	0	0			
	胃	C16	213	0	0	0	0	0	0	0	3	0	1	2	2	9	2	9	22	35	44	36	31	17	0	0			
	大腸（結腸・直腸）	C18-020	368	0	0	0	0	0	0	0	0	1	3	2	3	8	11	17	55	44	62	69	64	29	0	0			
	結腸	C18	278	0	0	0	0	0	0	0	0	1	2	1	3	7	9	13	40	33	42	51	54	22	0	0			
	直腸	C19-020	90	0	0	0	0	0	0	0	0	0	1	1	0	1	2	4	15	11	20	18	10	7	0	0			
	肝および肝内胆管	C22	132	0	0	0	0	0	0	0	0	1	0	0	1	1	3	9	10	19	29	27	23	9	0	0			
	胆のう・胆管	C23-024	101	0	0	0	0	0	0	0	0	0	0	0	1	0	0	4	14	13	14	29	18	7	1	0			
	膵臓	C25	213	0	0	0	0	0	0	0	0	0	1	1	2	3	10	22	31	33	36	32	30	10	2	0			
	喉頭	C32	0	0	0	0	0	0	0	0	0	0	0	0	0	0	0	0	0	0	0	0	0	0	0	0			
	肺	C33-034	320	0	0	0	0	0	0	0	0	0	1	1	0	5	7	26	32	41	53	69	60	20	4	0			
	皮膚	C43-044	14	0	0	0	0	0	0	0	0	0	0	0	0	0	0	0	2	1	1	3	6	1	0	0			
	乳房	C50	176	0	0	0	0	0	0	0	0	0	3	2	5	9	19	16	19	25	22	15	16	10	12	3	0		
	子宮	C53-055	76	0	0	0	0	0	0	0	0	0	0	2	4	3	4	5	9	7	16	7	9	6	3	1	0		
	子宮頸部	C53	33	0	0	0	0	0	0	0	0	0	0	1	4	2	2	2	5	3	7	2	1	2	1	1	0		
	子宮体部	C54	32	0	0	0	0	0	0	0	0	0	0	1	0	1	2	4	4	4	7	4	5	2	1	0	0		
	卵巢	C56	47	0	0	0	0	0	0	0	0	1	2	1	0	2	4	7	3	5	2	7	5	6	2	0	0		
	膀胱	C67	38	0	0	0	0	0	0	0	0	0	0	0	0	0	0	0	1	2	3	8	8	12	3	1	0		
	腎・尿路（膀胱除く）	C64-066 C68	41	0	0	0	0	0	0	0	0	0	0	0	0	0	0	1	1	4	3	8	10	9	5	0	0		
	脳・中枢神経系	C70-072	22	0	0	0	1	0	0	0	0	0	1	1	0	0	2	3	0	5	2	2	4	1	0	0	0		
	甲状腺	C73	19	0	0	0	0	0	0	0	0	0	0	0	0	1	0	0	1	2	4	6	2	3	0	0	0		
	悪性リンパ腫	C81-C85 C96	76	0	0	0	0	0	0	0	0	0	0	1	0	2	0	1	5	6	7	13	25	11	5	0	0		
	多発性骨髄腫	C88-090	31	0	0	0	0	0	0	0	0	0	0	0	0	0	0	1	1	2	4	8	7	5	3	0	0		
	白血病	C91-095	38	1	0	0	0	0	0	0	1	0	0	0	0	1	1	3	1	6	2	9	7	4	2	0	0		

1 総数は年齢不詳を含む

2 総数は男女および性別不詳の合計

表10. 年齢階級別死亡数： 部位別、性別

性別	ICD-10	総数	1	0-4歳	5-9歳	10-14歳	15-19歳	20-24歳	25-29歳	30-34歳	35-39歳	40-44歳	45-49歳	50-54歳	55-59歳	60-64歳	65-69歳	70-74歳	75-79歳	80-84歳	85-89歳	90-94歳	95-99歳	100歳以上	不詳	
部位																										
総数	2 全部位	C00-C97	4,909	2	2	3	0	0	1	5	12	19	38	58	129	201	415	744	765	868	860	566	200	21	0	
	口腔・咽頭	C00-C14	117	0	0	0	0	0	0	0	0	0	1	2	6	4	6	13	18	17	27	17	4	2	0	
	食道	C15	143	0	0	0	0	0	0	0	0	0	1	2	7	9	19	28	31	19	16	9	2	0	0	
	胃	C16	591	0	0	0	0	0	0	3	0	2	3	5	18	16	47	81	116	111	101	64	23	1	0	
	大腸（結腸・直腸）	C18-C20	706	0	0	0	0	0	0	0	1	3	12	6	20	30	60	115	97	118	111	95	37	1	0	
	結腸	C18	483	0	0	0	0	0	0	0	1	2	5	5	13	16	40	72	64	82	79	76	28	0	0	
	直腸	C19-C20	223	0	0	0	0	0	0	0	0	1	7	1	7	14	20	43	33	36	32	19	9	1	0	
	肝および肝内胆管	C22	376	0	0	0	0	0	0	0	1	0	0	1	5	15	35	56	58	79	71	36	18	1	0	
	胆のう・胆管	C23-C24	209	0	0	0	0	0	0	0	0	0	0	2	0	3	17	29	27	38	53	27	12	1	0	
	膵臓	C25	441	0	0	0	0	0	0	0	0	1	2	4	11	25	46	79	73	78	67	41	11	3	0	
	喉頭	C32	6	0	0	0	0	0	0	0	0	0	0	0	0	0	1	0	0	2	1	2	0	0	0	
	肺	C33-C34	989	0	0	0	0	0	0	0	3	3	4	8	22	36	90	164	164	175	180	104	31	5	0	
	皮膚	C43-C44	19	0	0	0	0	0	0	0	0	0	0	0	0	0	1	2	2	1	5	6	2	0	0	
	乳房	C50	178	0	0	0	0	0	0	0	3	2	5	9	19	16	19	25	22	17	16	10	12	3	0	
	子宮	C53-C55	76	0	0	0	0	0	0	0	0	2	4	3	4	5	9	7	16	7	9	6	3	1	0	
	子宮頸部	C53	33	0	0	0	0	0	0	0	0	1	4	2	2	2	5	3	7	2	1	2	1	1	0	
	子宮体部	C54	32	0	0	0	0	0	0	0	0	1	0	1	1	2	4	4	7	4	5	2	1	0	0	
	卵巣	C56	47	0	0	0	0	0	0	1	2	1	0	2	4	7	3	5	2	7	5	6	2	0	0	
	前立腺	C61	148	0	0	0	0	0	0	0	0	0	0	1	1	3	7	18	16	32	33	31	6	0	0	
	膀胱	C67	129	0	0	0	0	0	0	0	0	0	0	0	1	0	12	13	15	33	22	22	9	2	0	
	腎・尿路（膀胱除く）	C64-C66 C68	121	0	0	0	0	0	0	0	0	0	0	0	1	4	5	19	13	23	30	20	6	0	0	
	脳・中枢神経系	C70-C72	46	0	1	3	0	0	0	0	1	1	4	0	2	6	3	11	4	5	4	1	0	0	0	
	甲状腺	C73	25	0	0	0	0	0	0	0	0	0	0	1	0	1	1	2	6	6	4	4	0	0	0	
	悪性リンパ腫	C81-C85 C96	163	0	0	0	0	0	0	0	0	1	2	3	0	6	13	18	21	27	43	21	8	0	0	
	多発性骨髄腫	C88-C90	56	0	0	0	0	0	0	0	0	0	0	1	0	1	2	4	6	18	11	8	5	0	0	
	白血病	C91-C95	108	1	0	0	0	0	1	0	1	1	0	2	1	8	7	20	20	16	16	9	5	0	0	

1 総数は年齢不詳を含む

2 総数は男女および性別不詳の合計

表11-2. 年齢階級別死亡率（人口10万対、85歳以上まるめ）： 部位別、性別

山口県

2021年

性別	部位	I0D-10	総数	1	0-4歳	5-9歳	10-14歳	15-19歳	20-24歳	25-29歳	30-34歳	35-39歳	40-44歳	45-49歳	50-54歳	55-59歳	60-64歳	65-69歳	70-74歳	75-79歳	80-84歳	85歳以上	不詳
男	全部位	C00-C97	449.6	4.5	7.7	6.9	0.0	0.0	0.0	0.0	3.4	8.8	15.4	43.8	62.8	188.9	312.8	613.0	888.4	1,344.4	1,839.3	2,859.3	・
	口腔・咽頭	C00-C14	11.7	0.0	0.0	0.0	0.0	0.0	0.0	0.0	0.0	0.0	0.0	0.0	4.7	11.1	5.1	13.0	19.3	41.7	35.7	85.2	・
	食道	C15	17.7	0.0	0.0	0.0	0.0	0.0	0.0	0.0	0.0	0.0	0.0	0.0	4.7	19.4	12.8	39.1	38.6	72.2	53.6	55.6	・
	胃	C16	60.7	0.0	0.0	0.0	0.0	0.0	0.0	0.0	0.0	0.0	2.6	2.1	7.0	25.0	35.9	82.6	103.5	225.0	239.3	388.9	・
	大腸（結腸・直腸）	C18-C20	54.3	0.0	0.0	0.0	0.0	0.0	0.0	0.0	0.0	0.0	0.0	20.8	7.0	33.3	48.7	93.5	105.3	147.2	200.0	303.7	・
	結腸	C18	32.9	0.0	0.0	0.0	0.0	0.0	0.0	0.0	0.0	0.0	0.0	8.3	4.7	16.7	17.9	58.7	56.1	86.1	142.9	207.4	・
	直腸	C19-C20	21.3	0.0	0.0	0.0	0.0	0.0	0.0	0.0	0.0	0.0	0.0	12.5	2.3	16.7	30.8	34.8	49.1	61.1	57.1	96.3	・
	肝および肝内胆管	C22	39.2	0.0	0.0	0.0	0.0	0.0	0.0	0.0	0.0	0.0	0.0	0.0	0.0	11.1	30.8	56.5	80.7	108.3	178.6	248.1	・
	胆のう・胆管	C23-C24	17.3	0.0	0.0	0.0	0.0	0.0	0.0	0.0	0.0	0.0	0.0	0.0	2.3	0.0	7.7	28.3	26.3	38.9	85.7	140.7	・
	膵臓	C25	36.6	0.0	0.0	0.0	0.0	0.0	0.0	0.0	0.0	0.0	0.0	2.1	4.7	22.2	38.5	52.2	84.2	111.1	150.0	177.8	・
	喉頭	C32	1.0	0.0	0.0	0.0	0.0	0.0	0.0	0.0	0.0	0.0	0.0	0.0	0.0	0.0	0.0	2.2	0.0	0.0	7.1	11.1	・
	肺	C33-C34	107.4	0.0	0.0	0.0	0.0	0.0	0.0	0.0	0.0	5.9	5.1	6.3	18.6	47.2	74.4	139.1	231.6	341.7	435.7	618.5	・
	皮膚	C43-C44	0.8	0.0	0.0	0.0	0.0	0.0	0.0	0.0	0.0	0.0	0.0	0.0	0.0	0.0	0.0	2.2	0.0	2.8	0.0	11.1	・
	乳房	C50	0.3	0.0	0.0	0.0	0.0	0.0	0.0	0.0	0.0	0.0	0.0	0.0	0.0	0.0	0.0	0.0	0.0	0.0	7.1	0.0	・
	前立腺	C61	23.8	0.0	0.0	0.0	0.0	0.0	0.0	0.0	0.0	0.0	0.0	0.0	2.3	2.8	7.7	15.2	31.6	44.4	114.3	259.3	・
	膀胱	C67	14.6	0.0	0.0	0.0	0.0	0.0	0.0	0.0	0.0	0.0	0.0	0.0	0.0	2.8	0.0	23.9	19.3	33.3	89.3	114.8	・
	腎・尿路（膀胱除く）	C64-C66 C68	12.8	0.0	0.0	0.0	0.0	0.0	0.0	0.0	0.0	0.0	0.0	0.0	0.0	2.8	7.7	8.7	26.3	27.8	53.6	118.5	・
	脳・中枢神経系	C70-C72	3.9	0.0	3.8	6.9	0.0	0.0	0.0	0.0	0.0	0.0	0.0	8.3	0.0	0.0	7.7	6.5	10.5	5.6	10.7	0.0	・
	甲状腺	C73	1.0	0.0	0.0	0.0	0.0	0.0	0.0	0.0	0.0	0.0	0.0	0.0	0.0	0.0	2.6	0.0	0.0	5.6	0.0	11.1	・
	悪性リンパ腫	C81-C85 C96	14.0	0.0	0.0	0.0	0.0	0.0	0.0	0.0	0.0	0.0	0.0	4.2	2.3	0.0	12.8	17.4	21.1	38.9	50.0	114.8	・
	多発性骨髄腫	C88-C90	4.0	0.0	0.0	0.0	0.0	0.0	0.0	0.0	0.0	0.0	0.0	0.0	2.3	0.0	0.0	2.2	3.5	5.6	35.7	33.3	・
	白血病	C91-C95	11.2	0.0	0.0	0.0	0.0	0.0	0.0	0.0	0.0	2.9	2.6	0.0	2.3	0.0	12.8	13.0	24.6	50.0	25.0	63.0	・

1 総数は年齢不詳を含む

2 総数は男女および性別不詳の合計

表11-2. 年齢階級別死亡率（人口10万対、85歳以上まるめ）： 部位別、性別

山口県

2021年

性別	部位	10D-10	総数	1	0-4歳	5-9歳	10-14歳	15-19歳	20-24歳	25-29歳	30-34歳	35-39歳	40-44歳	45-49歳	50-54歳	55-59歳	60-64歳	65-69歳	70-74歳	75-79歳	80-84歳	85歳以上	不詳
女	全部位	C00-C97	306.0	4.8	0.0	0.0	3.6	0.0	0.0	4.2	15.4	27.3	34.2	36.2	68.9	156.4	183.7	271.4	377.3	597.9	820.9	1,388.9	-
	口腔・咽頭	C00-C14	6.4	0.0	0.0	0.0	0.0	0.0	0.0	0.0	0.0	0.0	0.0	2.1	0.0	5.1	4.7	0.0	3.0	6.4	16.3	42.9	-
	食道	C15	4.8	0.0	0.0	0.0	0.0	0.0	0.0	0.0	0.0	0.0	0.0	2.1	0.0	0.0	9.3	2.0	9.1	10.6	9.3	19.0	-
	胃	C16	30.9	0.0	0.0	0.0	0.0	0.0	0.0	0.0	11.5	0.0	2.6	4.3	4.4	23.1	4.7	18.4	33.3	74.5	102.3	133.3	-
	大腸（結腸・直腸）	C18-C20	53.4	0.0	0.0	0.0	0.0	0.0	0.0	0.0	0.0	3.0	7.9	4.3	6.7	20.5	25.6	34.7	83.3	93.6	144.2	257.1	-
	結腸	C18	40.3	0.0	0.0	0.0	0.0	0.0	0.0	0.0	0.0	3.0	5.3	2.1	6.7	17.9	20.9	26.5	60.6	70.2	97.7	201.6	-
	直腸	C19-C20	13.1	0.0	0.0	0.0	0.0	0.0	0.0	0.0	0.0	0.0	2.6	2.1	0.0	2.6	4.7	8.2	22.7	23.4	46.5	55.6	-
	肝および肝内胆管	C22	19.2	0.0	0.0	0.0	0.0	0.0	0.0	0.0	0.0	3.0	0.0	0.0	2.2	2.6	7.0	18.4	15.2	40.4	67.4	93.7	-
	胆のう・胆管	C23-C24	14.7	0.0	0.0	0.0	0.0	0.0	0.0	0.0	0.0	0.0	0.0	0.0	2.2	0.0	0.0	8.2	21.2	27.7	32.6	87.3	-
	膵臓	C25	30.9	0.0	0.0	0.0	0.0	0.0	0.0	0.0	0.0	0.0	2.6	2.1	4.4	7.7	23.3	44.9	47.0	70.2	83.7	117.5	-
	喉頭	C32	0.0	0.0	0.0	0.0	0.0	0.0	0.0	0.0	0.0	0.0	0.0	0.0	0.0	0.0	0.0	0.0	0.0	0.0	0.0	0.0	-
	肺	C33-C34	46.4	0.0	0.0	0.0	0.0	0.0	0.0	0.0	0.0	3.0	2.6	2.1	0.0	12.8	16.3	53.1	48.5	87.2	123.3	242.9	-
	皮膚	C43-C44	2.0	0.0	0.0	0.0	0.0	0.0	0.0	0.0	0.0	0.0	0.0	0.0	0.0	0.0	0.0	0.0	3.0	2.1	2.3	15.9	-
	乳房	C50	25.5	0.0	0.0	0.0	0.0	0.0	0.0	0.0	0.0	9.1	5.3	10.6	20.0	48.7	37.2	38.8	37.9	46.8	34.9	65.1	-
	子宮	C53-C55	11.0	0.0	0.0	0.0	0.0	0.0	0.0	0.0	0.0	0.0	5.3	8.5	6.7	10.3	11.6	18.4	10.6	34.0	16.3	30.2	-
	子宮頸部	C53	4.8	0.0	0.0	0.0	0.0	0.0	0.0	0.0	0.0	0.0	2.6	8.5	4.4	5.1	4.7	10.2	4.5	14.9	4.7	7.9	-
	子宮体部	C54	4.6	0.0	0.0	0.0	0.0	0.0	0.0	0.0	0.0	0.0	2.6	0.0	2.2	2.6	4.7	8.2	6.1	14.9	9.3	12.7	-
	卵巢	C56	6.8	0.0	0.0	0.0	0.0	0.0	0.0	0.0	3.8	6.1	2.6	0.0	4.4	10.3	16.3	6.1	7.6	4.3	16.3	20.6	-
	膀胱	C67	5.5	0.0	0.0	0.0	0.0	0.0	0.0	0.0	0.0	0.0	0.0	0.0	0.0	0.0	0.0	2.0	3.0	6.4	18.6	38.1	-
	腎・尿路（膀胱除く）	C64-C66 C68	6.0	0.0	0.0	0.0	0.0	0.0	0.0	0.0	0.0	0.0	0.0	0.0	0.0	0.0	2.3	2.0	6.1	6.4	18.6	38.1	-
	脳・中枢神経系	C70-C72	3.2	0.0	0.0	0.0	3.6	0.0	0.0	0.0	0.0	3.0	2.6	0.0	0.0	5.1	7.0	0.0	7.6	4.3	4.7	7.9	-
	甲状腺	C73	2.8	0.0	0.0	0.0	0.0	0.0	0.0	0.0	0.0	0.0	0.0	0.0	2.2	0.0	0.0	2.0	3.0	8.5	14.0	7.9	-
	悪性リンパ腫	C81-C85 C96	11.0	0.0	0.0	0.0	0.0	0.0	0.0	0.0	0.0	0.0	2.6	0.0	4.4	0.0	2.3	10.2	9.1	14.9	30.2	65.1	-
	多発性骨髄腫	C88-C90	4.5	0.0	0.0	0.0	0.0	0.0	0.0	0.0	0.0	0.0	0.0	0.0	0.0	0.0	2.3	2.0	3.0	8.5	18.6	23.8	-
	白血病	C91-C95	5.5	4.8	0.0	0.0	0.0	0.0	0.0	4.2	0.0	0.0	0.0	0.0	2.2	2.6	7.0	2.0	9.1	4.3	20.9	20.6	-

1 総数は年齢不詳を含む

2 総数は男女および性別不詳の合計

表11-2. 年齢階級別死亡率（人口10万対、85歳以上まるめ）： 部位別、性別

山口県

2021年

性別	部位	10D-10	総数	1	0-4歳	5-9歳	10-14歳	15-19歳	20-24歳	25-29歳	30-34歳	35-39歳	40-44歳	45-49歳	50-54歳	55-59歳	60-64歳	65-69歳	70-74歳	75-79歳	80-84歳	85歳以上	不詳
総数	2 全部位	C00-C97	374.2	4.7	3.9	5.3	0.0	0.0	0.0	2.0	9.1	17.9	24.7	40.0	65.9	172.0	245.1	436.8	604.9	921.7	1,222.5	1,830.0	・
	口腔・咽頭	C00-C14	8.9	0.0	0.0	0.0	0.0	0.0	0.0	0.0	0.0	0.0	0.0	1.1	2.3	8.0	4.9	6.3	10.6	21.7	23.9	55.6	・
	食道	C15	10.9	0.0	0.0	0.0	0.0	0.0	0.0	0.0	0.0	0.0	0.0	1.1	2.3	9.3	11.0	20.0	22.8	37.3	26.8	30.0	・
	胃	C16	45.0	0.0	0.0	0.0	0.0	0.0	0.0	0.0	5.5	0.0	2.6	3.2	5.7	24.0	19.5	49.5	65.9	139.8	156.3	210.0	・
	大腸（結腸・直腸）	C18-C20	53.8	0.0	0.0	0.0	0.0	0.0	0.0	0.0	0.0	1.5	3.9	12.6	6.8	26.7	36.6	63.2	93.5	116.9	166.2	271.1	・
	結腸	C18	36.8	0.0	0.0	0.0	0.0	0.0	0.0	0.0	0.0	1.5	2.6	5.3	5.7	17.3	19.5	42.1	58.5	77.1	115.5	203.3	・
	直腸	C19-C20	17.0	0.0	0.0	0.0	0.0	0.0	0.0	0.0	0.0	0.0	1.3	7.4	1.1	9.3	17.1	21.1	35.0	39.8	50.7	67.8	・
	肝および肝内胆管	C22	28.7	0.0	0.0	0.0	0.0	0.0	0.0	0.0	0.0	1.5	0.0	0.0	1.1	6.7	18.3	36.8	45.5	69.9	111.3	140.0	・
	胆のう・胆管	C23-C24	15.9	0.0	0.0	0.0	0.0	0.0	0.0	0.0	0.0	0.0	0.0	0.0	2.3	0.0	3.7	17.9	23.6	32.5	53.5	103.3	・
	膵臓	C25	33.6	0.0	0.0	0.0	0.0	0.0	0.0	0.0	0.0	0.0	1.3	2.1	4.5	14.7	30.5	48.4	64.2	88.0	109.9	135.6	・
	喉頭	C32	0.5	0.0	0.0	0.0	0.0	0.0	0.0	0.0	0.0	0.0	0.0	0.0	0.0	0.0	0.0	1.1	0.0	0.0	2.8	3.3	・
	肺	C33-C34	75.4	0.0	0.0	0.0	0.0	0.0	0.0	0.0	0.0	4.5	3.9	4.2	9.1	29.3	43.9	94.7	133.3	197.6	246.5	355.6	・
	皮膚	C43-C44	1.4	0.0	0.0	0.0	0.0	0.0	0.0	0.0	0.0	0.0	0.0	0.0	0.0	0.0	0.0	1.1	1.6	2.4	1.4	14.4	・
	乳房	C50	13.6	0.0	0.0	0.0	0.0	0.0	0.0	0.0	0.0	4.5	2.6	5.3	10.2	25.3	19.5	20.0	20.3	26.5	23.9	45.6	・
	子宮	C53-C55	-	-	-	-	-	-	-	-	-	-	-	-	-	-	-	-	-	-	-	-	-
	子宮頸部	C53	-	-	-	-	-	-	-	-	-	-	-	-	-	-	-	-	-	-	-	-	-
	子宮体部	C54	-	-	-	-	-	-	-	-	-	-	-	-	-	-	-	-	-	-	-	-	-
	卵巢	C56	-	-	-	-	-	-	-	-	-	-	-	-	-	-	-	-	-	-	-	-	-
	前立腺	C61	-	-	-	-	-	-	-	-	-	-	-	-	-	-	-	-	-	-	-	-	-
	膀胱	C67	9.8	0.0	0.0	0.0	0.0	0.0	0.0	0.0	0.0	0.0	0.0	0.0	0.0	1.3	0.0	12.6	10.6	18.1	46.5	61.1	・
	腎・尿路（膀胱除く）	C64-C66 C68	9.2	0.0	0.0	0.0	0.0	0.0	0.0	0.0	0.0	0.0	0.0	0.0	0.0	1.3	4.9	5.3	15.4	15.7	32.4	62.2	・
	脳・中枢神経系	C70-C72	3.5	0.0	2.0	5.3	0.0	0.0	0.0	0.0	0.0	1.5	1.3	4.2	0.0	2.7	7.3	3.2	8.9	4.8	7.0	5.6	・
	甲状腺	C73	1.9	0.0	0.0	0.0	0.0	0.0	0.0	0.0	0.0	0.0	0.0	0.0	1.1	0.0	1.2	1.1	1.6	7.2	8.5	8.9	・
	悪性リンパ腫	C81-C85 C96	12.4	0.0	0.0	0.0	0.0	0.0	0.0	0.0	0.0	0.0	1.3	2.1	3.4	0.0	7.3	13.7	14.6	25.3	38.0	80.0	・
	多発性骨髄腫	C88-C90	4.3	0.0	0.0	0.0	0.0	0.0	0.0	0.0	0.0	0.0	0.0	0.0	1.1	0.0	1.2	2.1	3.3	7.2	25.4	26.7	・
	白血病	C91-C95	8.2	2.3	0.0	0.0	0.0	0.0	0.0	2.0	0.0	1.5	1.3	0.0	2.3	1.3	9.8	7.4	16.3	24.1	22.5	33.3	・

1 総数は年齢不詳を含む

2 総数は男女および性別不詳の合計

市区町村別罹患数集計結果

市区町村別罹患数：部位別、性別－上皮内がんを除く（表 42-A,B から作成）

A.上皮内がんを除く

市町村	全部位 C00-C96			胃 C16			大腸（結腸・直腸） C18-C20			肝および肝内胆管 C22		
	男性	女性	総数	男性	女性	総数	男性	女性	総数	男性	女性	総数
山口県	6,925	5,260	12,185	936	472	1,408	1,022	931	1,953	332	195	527
下関市	1,446	1,092	2,538	184	95	279	229	193	422	69	42	111
宇部市	829	670	1,499	101	47	148	125	126	251	38	32	70
山口市	816	616	1,432	114	60	174	111	101	212	34	29	63
萩市	288	213	501	42	23	65	42	38	80	19	7-9	27
防府市	533	394	927	78	30	108	84	79	163	23	7-9	30
下松市	228	195	423	33	16	49	30	42	72	7-9	7-9	18
岩国市	748	472	1,220	115	46	161	106	67	173	34	16	50
光市	242	219	461	29	17	46	39	34	73	12	4-6	18
長門市	206	130	336	28	19	47	28	16	44	7-9	1-3	11
柳井市	159	138	297	14	14	28	17	23	40	12	7-9	20
美祢市	153	99	252	26	13	39	14	24	38	7-9	4-6	14
周南市	635	506	1,141	81	41	122	106	98	204	37	7-9	47
山陽小野田市	323	249	572	49	31	80	49	45	94	7-9	7-9	16
大島郡 周防大島町	104	94	198	7-9	7-9	17	20	12	32	7-9	7-9	16
玖珂郡 和木町	21	32	53	1-3	1-3	4-6	1-3	4-6	7-9	1-3	0	1-3
熊毛郡 上関町	26	19	45	4-6	0	4-6	1-3	1-3	4-6	0	1-3	1-3
熊毛郡 田布施町	76	68	144	11	1-3	14	7-9	13	21	4-6	1-3	4-6
熊毛郡 平生町	70	43	113	7-9	4-6	13	7-9	7-9	15	1-3	1-3	4-6
阿武郡 阿武町	22	11	33	4-6	1-3	7-9	1-3	4-6	4-6	1-3	0	1-3

市町村	肺 C33-C34			乳房 C50			子宮 C53-C55			子宮頸部 C53			子宮体部 C54			前立腺 C61		
	男性	女性	総数	男性	女性	総数	男性	女性	総数	男性	女性	総数	男性	女性	総数	男性	女性	総数
山口県	1,004	539	1,543	7-9	1,040	1,047	319	130	177	1,287								
下関市	223	102	325	1-3	205	207	67	26	38	263								
宇部市	120	77	197	1-3	137	138	38	13	23	146								
山口市	96	64	160	1-3	116	117	37	17	19	189								
萩市	42	18	60	0	38	38	15	7-9	7-9	44								
防府市	77	44	121	1-3	85	86	21	7-9	7-9	100								
下松市	30	13	43	0	50	50	12	4-6	4-6	41								
岩国市	95	63	158	0	77	77	37	14	22	132								
光市	26	25	51	0	57	57	7-9	1-3	7-9	45								
長門市	39	11	50	0	23	23	7-9	4-6	4-6	41								
柳井市	24	7-9	33	0	28	28	11	1-3	7-9	38								
美祢市	25	7-9	35	0	14	14	4-6	4-6	0	21								
周南市	98	54	152	1-3	99	101	32	14	17	115								
山陽小野田市	44	16	60	0	52	52	12	4-6	7-9	62								
大島郡 周防大島町	20	15	35	0	14	14	4-6	1-3	1-3	16								
玖珂郡 和木町	7-9	4-6	13	0	4-6	4-6	1-3	1-3	1-3	1-3								
熊毛郡 上関町	7-9	1-3	7-9	0	1-3	1-3	1-3	1-3	1-3	4-6								
熊毛郡 田布施町	11	4-6	17	0	23	23	1-3	0	1-3	11								
熊毛郡 平生町	16	1-3	18	0	12	12	1-3	1-3	1-3	14								
阿武郡 阿武町	4-6	1-3	4-6	0	1-3	1-3	0	0	0	1-3								

本表は個人情報に配慮し、集計値が少数の場合に、1-3、4-6、7-9と表示

市区町村別罹患数：部位別、性別－上皮内がんを含む（表 42-A,B から作成）

B.上皮内がんを含む

市町村	全部位 C00-C96			大腸（結腸・直腸） C18-C20			肺 C33-C34		
	男性	女性	総数	男性	女性	総数	男性	女性	総数
山口県	7,534	5,884	13,418	1,307	1,078	2,385	1,044	583	1,627
下関市	1,551	1,217	2,768	289	216	505	225	109	334
宇部市	906	739	1,645	160	143	303	127	80	207
山口市	918	706	1,624	160	125	285	108	72	180
萩市	303	243	546	49	48	97	43	21	64
防府市	572	430	1,002	97	92	189	78	46	124
下松市	253	236	489	44	47	91	31	16	47
岩国市	799	528	1,327	123	71	194	96	66	162
光市	262	252	514	49	44	93	27	27	54
長門市	225	145	370	37	22	59	40	11	51
柳井市	167	149	316	21	27	48	25	7-9	35
美祢市	173	111	284	23	28	51	29	11	40
周南市	704	563	1,267	138	114	252	104	56	160
山陽小野田市	353	271	624	63	53	116	46	18	64
大島郡 周防大島町	112	101	213	22	12	34	20	17	37
玖珂郡 和木町	22	34	56	1-3	7-9	7-9	7-9	4-6	13
熊毛郡 上関町	27	20	47	1-3	1-3	4-6	7-9	1-3	7-9
熊毛郡 田布施町	85	77	162	11	14	25	11	7-9	18
熊毛郡 平生町	78	48	126	13	7-9	21	16	4-6	20
阿武郡 阿武町	24	14	38	1-3	4-6	7-9	4-6	1-3	7-9

市町村	乳房 C50 D05			子宮 C53-C55 D06			子宮頸部 C53 D06		
	男性	女性	総数	女性	女性	女性	女性	女性	女性
山口県	7-9	1,138	1,145	523			334		
下関市	1-3	215	217	130			89		
宇部市	1-3	145	146	60			35		
山口市	1-3	136	137	56			36		
萩市	0	39	39	20			12		
防府市	1-3	92	93	31			17		
下松市	0	62	62	29			23		
岩国市	0	87	87	61			38		
光市	0	70	70	16			7-9		
長門市	0	25	25	7-9			4-6		
柳井市	0	29	29	13			4-6		
美祢市	0	15	15	7-9			7-9		
周南市	1-3	106	108	51			33		
山陽小野田市	0	55	55	16			7-9		
大島郡 周防大島町	0	14	14	7-9			4-6		
玖珂郡 和木町	0	4-6	4-6	1-3			1-3		
熊毛郡 上関町	0	1-3	1-3	1-3			1-3		
熊毛郡 田布施町	0	24	24	7-9			4-6		
熊毛郡 平生町	0	13	13	4-6			1-3		
阿武郡 阿武町	0	1-3	1-3	0			0		

本表は個人情報に配慮し、集計値が少数の場合に、1-3、4-6、7-9と表示

医療圏別罹患数集計結果

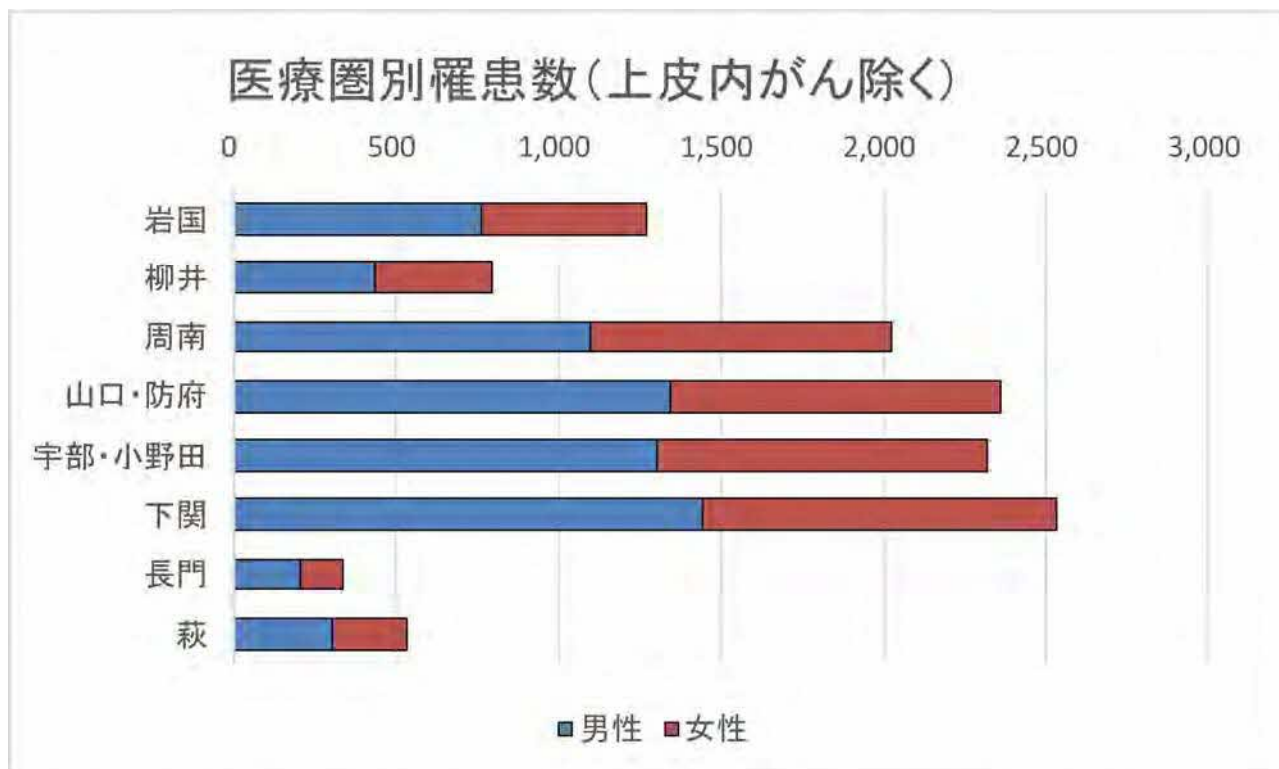
医療圏別罹患数：部位別、性別－上皮内がんを除く（表 62-A,B から作成）

A. 上皮内がんを除く

医療圏	全部位 C00-C96			胃 C16			大腸（直腸・結腸） C18-C20			肝および肝内胆管 C22			肺 C33-C34		
	男性	女性	総数	男性	女性	総数	男性	女性	総数	男性	女性	総数	男性	女性	総数
山口県	6,925	5,260	12,185	936	472	1,408	1,022	931	1,953	332	195	527	1,004	539	1,543
岩国	769	504	1,273	118	49	167	108	73	181	35	16	51	102	69	171
柳井	435	362	797	48	29	77	55	58	113	28	20	48	78	34	112
周南	1,105	920	2,025	143	74	217	175	174	349	58	25	83	154	92	246
山口・防府	1,349	1,010	2,359	192	90	282	195	180	375	57	36	93	173	108	281
宇部・小野田	1,305	1,018	2,323	176	91	267	188	195	383	54	46	100	189	103	292
下関	1,446	1,092	2,538	184	95	279	229	193	422	69	42	111	223	102	325
長門	206	130	336	28	19	47	28	16	44	7-9	1-3	11	39	11	50
萩	310	224	534	47	25	72	44	42	86	22	7-9	30	46	20	66

市町村	乳房 C50			子宮 C53-C55		子宮頸部 C53	子宮体部 C54	前立腺 C61
	男性	女性	総数	女性	女性	女性	女性	男性
山口県	7-9	1,040	1,047	319	130	177	1,287	
岩国	0	82	82	39	15	23	135	
柳井	0	80	80	23	7-9	15	83	
周南	1-3	206	208	54	23	30	201	
山口・防府	1-3	201	203	58	24	29	289	
宇部・小野田	1-3	203	204	55	23	30	229	
下関	1-3	205	207	67	26	38	263	
長門	0	23	23	7-9	4-6	4-6	41	
萩	0	40	40	15	7-9	7-9	46	

本表は個人情報に配慮し、集計値が少数の場合に、1-3、4-6、7-9と表示



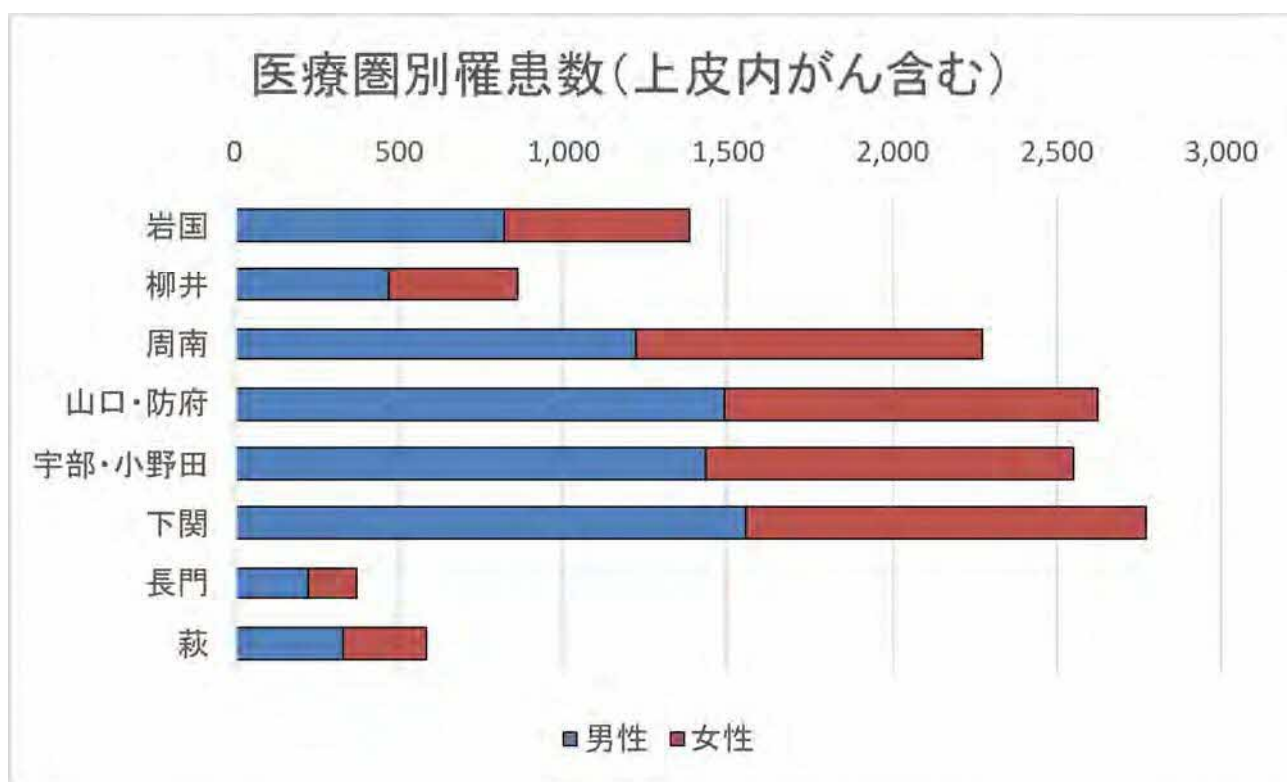
医療圏別罹患数：部位別、性別－上皮内がんを含む（表 62-A,B から作成）

B.上皮内がんを含む

市町村	全部位			大腸（直腸・結腸）			結腸			直腸		
	C00-C96	D00-D09		C18-C20	D010-D012		C18	D010		C19-C20	D011-D012	
	男性	女性	総数	男性	女性	総数	男性	女性	総数	男性	女性	総数
山口県	7,224	5,728	12,952	1,307	1,075	2,382	885	781	1,666	422	294	716
岩国	781	580	1,361	131	93	224	94	65	159	37	28	65
柳井	482	375	857	80	71	151	48	58	106	32	13	45
周南	1,281	969	2,250	242	176	418	167	126	293	75	50	125
山口・防府	1,437	1,083	2,520	274	227	501	175	162	337	99	65	164
宇部・小野田	1,329	1,120	2,449	241	212	453	161	174	335	80	38	118
下関	1,430	1,194	2,624	259	216	475	187	141	328	72	75	147
長門	193	127	320	32	22	54	18	16	34	14	4-6	20
萩	290	280	570	48	58	106	35	39	74	13	19	32

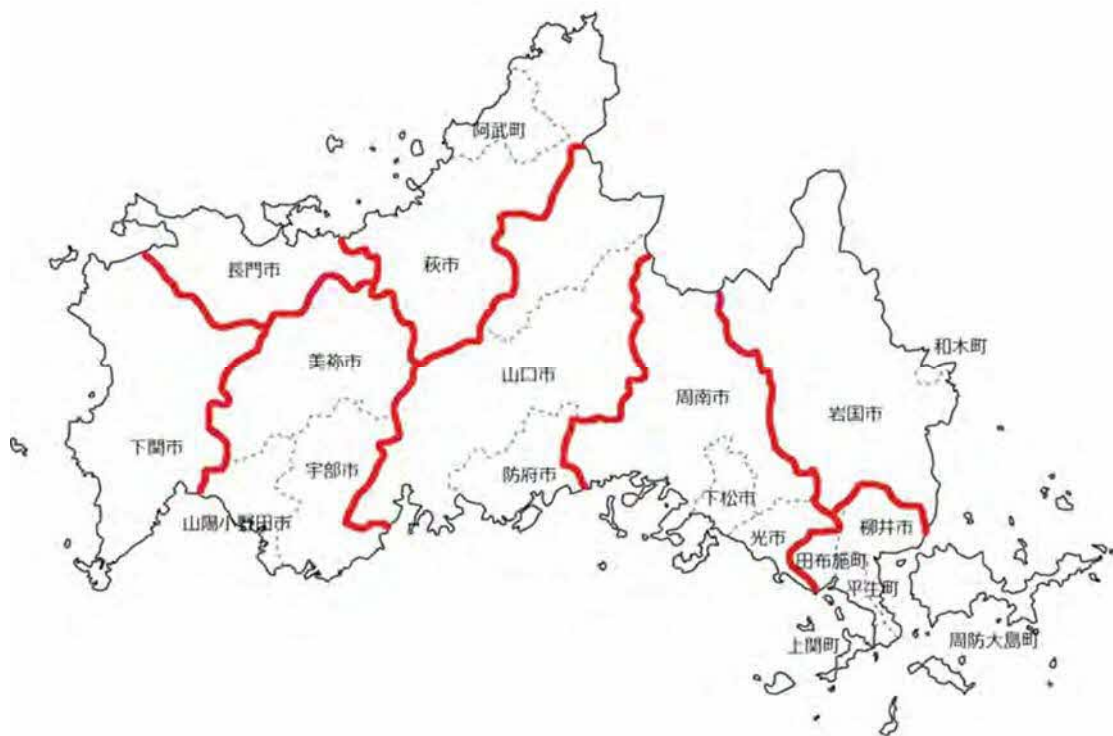
市町村	肺			乳房			子宮		子宮頸部	
	C33-C34	D021-D022		C50	D05		C53-C55	D06	C53	D06
	男性	女性	総数	男性	女性	総数	女性		女性	
山口県	1,052	575	1,627	4-6	1,080	1,085	538		346	
岩国	119	74	193	0	105	105	58		30	
柳井	49	30	79	0	72	72	28		17	
周南	167	86	253	0	186	186	100		67	
山口・防府	223	107	330	0	235	235	89		51	
宇部・小野田	192	110	302	1-3	226	227	96		64	
下関	237	137	374	1-3	183	186	135		97	
長門	20	10	30	1-3	23	24	11		4-6	
萩	45	21	66	0	50	50	21		15	

本表は個人情報に配慮し、集計値が少数の場合に、1～3、4～6、7～9と表示



【参考】山口県 保健医療圏

保健医療圏	市町村
岩国医療圏	岩国市・和木町
柳井医療圏	柳井市・周防大島町・上関町・平生町・田布施町
周南医療圏	周南市・下松市・光市
山口・防府医療圏	山口市・防府市
宇部・小野田医療圏	宇部市・山陽小野田市・美祢市
下関医療圏	下関市
長門医療圏	長門市
萩医療圏	萩市・阿武町



参 考 資 料

付表1. 罹患数、部位割合（％）、粗罹患率（人口10万対）、年齢調整罹患率（人口10万対）、累積罹患率（％）： 山口県 2021年

部位	ICD-10	罹患数			部位割合			粗罹患率			年齢調整罹患率												累積罹患率(0-74歳)		
		男	女	総数	1	男	女	総数	1	男	女	総数	日本人人口			世界人口			1	男	女	総数			
													男	女	総数	男	女	総数							
全部位	000-C96 000-D47	7,740	6,100	13,840	100.0	100.0	100.0	1,228.6	875.2	1,043.0	507.3	417.9	450.2	359.8	317.5	330.8	42.5	33.7	37.6						
全部位	000-C96	6,925	5,260	12,185	89.5	86.2	88.0	1,099.2	754.7	918.2	444.6	328.2	375.5	314.0	245.5	273.0	37.2	26.9	31.6						
口唇	000	1	2	3	0.0	0.0	0.0	0.2	0.3	0.2	0.1	0.1	0.1	0.0	0.1	0.1	0.0	0.0	0.0						
舌根<基底>部	001	5	1	6	0.1	0.0	0.0	0.8	0.1	0.5	0.3	0.2	0.2	0.2	0.2	0.2	0.0	0.0	0.0						
その他および部位不明の舌	002	48	31	79	0.6	0.5	0.6	7.6	4.4	6.0	4.0	2.6	3.2	3.1	2.0	2.5	0.4	0.2	0.3						
歯肉	003	9	25	34	0.1	0.4	0.2	1.4	3.6	2.6	0.6	0.8	0.7	0.4	0.5	0.5	0.0	0.0	0.0						
口腔底	004	8	4	12	0.1	0.1	0.1	1.3	0.6	0.9	0.7	0.4	0.6	0.6	0.3	0.4	0.1	0.0	0.1						
口蓋	005	6	4	10	0.1	0.1	0.1	1.0	0.6	0.8	0.4	0.3	0.3	0.3	0.2	0.2	0.0	0.0	0.0						
その他および部位不明の口腔	006	1	5	6	0.0	0.1	0.0	0.2	0.7	0.5	0.1	0.1	0.1	0.0	0.0	0.0	0.0	0.0	0.0						
耳下腺	007	6	5	11	0.1	0.1	0.1	1.0	0.7	0.8	0.7	0.6	0.7	0.6	0.5	0.5	0.1	0.0	0.1						
その他および部位不明の大唾液腺	008	4	3	7	0.1	0.0	0.1	0.6	0.4	0.5	0.3	0.2	0.3	0.3	0.2	0.2	0.0	0.0	0.0						
扁桃	009	4	0	4	0.1	0.0	0.0	0.6	0.0	0.3	0.4	0.0	0.2	0.3	0.0	0.2	0.0	0.0	0.0						
中咽頭	010	33	9	42	0.4	0.1	0.3	5.2	1.3	3.2	2.6	0.6	1.6	1.9	0.5	1.2	0.3	0.1	0.2						
鼻<上>咽頭	011	8	1	9	0.1	0.0	0.1	1.3	0.1	0.7	0.7	0.0	0.4	0.6	0.0	0.3	0.1	0.0	0.0						
梨状陥凹<洞>	012	33	1	34	0.4	0.0	0.2	5.2	0.1	2.6	1.9	0.2	1.0	1.3	0.2	0.7	0.2	0.0	0.1						
下咽頭	013	15	0	15	0.2	0.0	0.1	2.4	0.0	1.1	0.8	0.0	0.4	0.6	0.0	0.3	0.1	0.0	0.0						
その他および部位不明確の口唇、口腔および咽頭	014	1	0	1	0.0	0.0	0.0	0.2	0.0	0.1	0.1	0.0	0.0	0.0	0.0	0.0	0.0	0.0	0.0						
食道	015	246	78	324	3.2	1.3	2.3	39.0	11.2	24.4	16.6	4.1	9.8	11.7	2.9	7.0	1.5	0.4	0.9						
胃	016	936	472	1,408	12.1	7.7	10.2	148.6	67.7	106.1	55.9	22.4	37.2	38.0	15.8	25.6	4.4	1.7	3.0						
小腸	017	27	16	43	0.3	0.3	0.3	4.3	2.3	3.2	1.6	1.3	1.4	1.1	1.0	1.0	0.1	0.1	0.1						
結腸	018	656	669	1,325	8.5	11.0	9.6	104.1	96.0	99.8	44.3	32.1	37.6	31.6	22.6	26.7	3.6	2.6	3.1						
直腸S状結腸移行部	019	91	54	145	1.2	0.9	1.0	14.4	7.7	10.9	7.0	3.0	4.9	5.3	2.1	3.6	0.7	0.3	0.5						
直腸	020	275	208	483	3.6	3.4	3.5	43.7	29.8	36.4	19.6	13.2	16.0	14.2	9.8	11.8	1.8	1.1	1.4						
肛門および肛門管	021	9	10	19	0.1	0.2	0.1	1.4	1.4	1.4	0.6	0.5	0.6	0.5	0.4	0.4	0.1	0.1	0.1						
肝および肝内胆管	022	332	195	527	4.3	3.2	3.8	52.7	28.0	39.7	19.2	6.4	12.2	13.2	4.2	8.3	1.5	0.4	0.9						
胆のう	023	52	57	109	0.7	0.9	0.8	8.3	8.2	8.2	2.9	1.9	2.4	2.0	1.3	1.6	0.2	0.1	0.2						
その他および部位不明の胆道	024	87	66	153	1.1	1.1	1.1	13.8	9.5	11.5	4.6	1.8	3.1	3.0	1.1	2.0	0.3	0.1	0.2						
膵臓	025	283	255	538	3.7	4.2	3.9	44.9	36.6	40.5	17.9	11.2	14.3	12.3	8.0	10.0	1.5	0.9	1.2						
その他および部位不明の消化器	026	29	27	56	0.4	0.4	0.4	4.6	3.9	4.2	2.4	2.0	2.2	1.8	1.6	1.7	0.2	0.2	0.2						
鼻腔および中耳	030	7	6	13	0.1	0.1	0.1	1.1	0.9	1.0	0.5	0.4	0.4	0.4	0.3	0.3	0.1	0.0	0.0						
副鼻腔	031	5	5	10	0.1	0.1	0.1	0.8	0.7	0.8	0.4	0.1	0.2	0.3	0.1	0.2	0.1	0.0	0.0						
喉頭	032	55	4	59	0.7	0.1	0.4	8.7	0.6	4.4	3.9	0.2	1.9	2.7	0.2	1.4	0.4	0.0	0.2						
気管	033	0	1	1	0.0	0.0	0.0	0.0	0.1	0.1	0.0	0.1	0.1	0.0	0.1	0.0	0.0	0.0	0.0						
気管支および肺	034	1,004	538	1,542	13.0	8.8	11.1	159.4	77.2	116.2	60.1	22.7	39.5	41.1	15.5	27.1	4.9	1.8	3.3						
胸腺	037	11	13	24	0.1	0.2	0.2	1.7	1.9	1.8	1.2	1.0	1.1	1.0	0.8	0.9	0.1	0.1	0.1						
心臓、縦隔および胸膜	038	8	4	12	0.1	0.1	0.1	1.3	0.6	0.9	0.3	0.1	0.2	0.2	0.1	0.1	0.0	0.0	0.0						
その他および部位不明確の呼吸器系および胸腔内臓器	039	0	0	0	0.0	0.0	0.0	0.0	0.0	0.0	0.0	0.0	0.0	0.0	0.0	0.0	0.0	0.0	0.0						
(四) 肢の骨および関節軟骨	040	4	0	4	0.1	0.0	0.0	0.6	0.0	0.3	0.5	0.0	0.2	0.4	0.0	0.2	0.0	0.0	0.0						
その他および部位不明の骨および関節軟骨	041	4	5	9	0.1	0.1	0.1	0.6	0.7	0.7	0.4	0.5	0.5	0.5	0.4	0.5	0.0	0.0	0.0						
皮膚の悪性黒色腫	043	9	9	18	0.1	0.1	0.1	1.4	1.3	1.4	0.9	0.5	0.7	0.7	0.4	0.6	0.1	0.0	0.1						
皮膚のその他	044	190	141	331	2.5	2.3	2.4	30.2	20.2	24.9	10.2	5.9	7.7	7.2	4.2	5.5	0.7	0.4	0.6						
中皮腫	045	21	2	23	0.3	0.0	0.2	3.3	0.3	1.7	1.3	0.1	0.6	0.8	0.0	0.4	0.1	0.0	0.0						
カボジ肉腫	046	1	0	1	0.0	0.0	0.0	0.2	0.0	0.1	0.1	0.0	0.0	0.1	0.0	0.0	0.0	0.0	0.0						
末梢神経および自律神経系の悪性新生物	047	0	1	1	0.0	0.0	0.0	0.0	0.1	0.1	0.0	0.1	0.1	0.0	0.1	0.0	0.0	0.0	0.0						
後腹膜および腹膜	048	10	14	24	0.1	0.2	0.2	1.6	2.0	1.8	0.9	0.9	0.9	1.0	0.7	0.8	0.1	0.1	0.1						
その他の結合組織および軟部組織	049	19	14	33	0.2	0.2	0.2	3.0	2.0	2.5	1.6	0.8	1.2	1.2	0.6	0.9	0.1	0.1	0.1						
乳房	050	7	1,040	1,047	0.1	17.0	7.6	1.1	149.2	78.9	0.4	88.9	46.2	0.3	68.0	35.2	0.0	7.8	4.0						
外陰	051	-	16	16	-	0.3	0.1	-	2.3	-	-	1.2	-	-	0.9	-	-	0.1	-						
陰	052	-	3	3	-	0.0	0.0	-	0.4	-	-	0.2	-	-	0.1	-	-	0.0	-						
子宮頸部	053	-	130	130	-	2.1	0.9	-	18.7	-	-	15.3	-	-	12.0	-	-	1.1	-						
子宮体部	054	-	177	177	-	2.9	1.3	-	25.4	-	-	18.5	-	-	14.4	-	-	1.6	-						
子宮部位不明	055	-	12	12	-	0.2	0.1	-	1.7	-	-	0.3	-	-	0.2	-	-	0.0	-						
卵巣	056	-	136	136	-	2.2	1.0	-	19.5	-	-	14.4	-	-	11.9	-	-	1.2	-						
その他および部位不明の女性性器	057	-	5	5	-	0.1	0.0	-	0.7	-	-	0.4	-	-	0.3	-	-	0.0	-						
胎盤	058	-	0	0	-	0.0	0.0	-	0.0	-	-	0.0	-	-	0.0	-	-	0.0	-						
陰茎	060	4	-	4	0.1	-	0.0	0.6	-	-	0.2	-	-	0.2	-	-	0.0	-	-						
前立腺	061	1,287	-	1,287	16.6	-	9.3	204.3	-	-	75.7	-	-	51.6	-	-	6.8	-	-						
精巣	062	16	-	16	0.2	-	0.1	2.5	-	-	2.7	-	-	2.3	-	-	0.2	-	-						
その他および部位不明の男性性器	063	3	-	3	0.0	-	0.0	0.5	-	-	0.2	-	-	0.1	-	-	0.0	-	-						
腎盂を除く腎	064	158	77	235	2.0	1.3	1.7	25.1	11.0	17.7															

付表1. 罹患数、部位割合（％）、粗罹患率（人口10万対）、年齢調整罹患率（人口10万対）、累積罹患率（％）： 詳細部位別、性別

山口県

2021年

部位	ICD-10	罹患数			部位割合			粗罹患率			年齢調整罹患率									累積罹患率 (0-74歳)					
		男	女	総数	1	男	女	総数	1	男	女	総数	1	日本人口			世界人口			1	男	女	総数	1	
														男	女	総数	1	男	女						総数
上皮内がん	D00-D09	609	624	1,233	7.9	10.2	8.9	96.7	89.5	92.9	45.0	71.6	57.0	32.5	57.1	43.9	4.1	5.5	4.7						
口腔、食道および胃	D00	41	12	53	0.5	0.2	0.4	6.5	1.7	4.0	3.1	1.3	2.1	2.3	1.0	1.6	0.3	0.1	0.2						
食道	D001	31	5	36	0.4	0.1	0.3	4.9	0.7	2.7	2.4	0.4	1.3	1.7	0.3	1.0	0.2	0.0	0.1						
その他および部位不明の消化器	D01	300	158	458	3.9	2.6	3.3	47.6	22.7	34.5	23.8	11.1	16.9	17.6	8.2	12.6	2.3	0.9	1.6						
結腸	D010	197	104	301	2.5	1.7	2.2	31.3	14.9	22.7	15.8	7.5	11.3	11.7	5.5	8.4	1.5	0.6	1.0						
直腸S状結腸移行部	D011	22	16	38	0.3	0.3	0.3	3.5	2.3	2.9	1.7	1.0	1.3	1.3	0.7	1.0	0.2	0.1	0.1						
直腸	D012	66	27	93	0.9	0.4	0.7	10.5	3.9	7.0	5.2	1.6	3.3	3.8	1.2	2.4	0.5	0.2	0.3						
中耳および呼吸器系	D02	41	44	85	0.5	0.7	0.6	6.5	6.3	6.4	3.3	2.8	3.1	2.5	2.0	2.2	0.3	0.2	0.3						
気管	D021	0	0	0	0.0	0.0	0.0	0.0	0.0	0.0	0.0	0.0	0.0	0.0	0.0	0.0	0.0	0.0	0.0						
気管支および肺	D022	40	44	84	0.5	0.7	0.6	6.3	6.3	6.3	3.3	2.8	3.1	2.4	2.0	2.2	0.3	0.2	0.3						
上皮内黒色腫	D03	3	7	10	0.0	0.1	0.1	0.5	1.0	0.8	0.3	0.6	0.5	0.3	0.4	0.4	0.0	0.1	0.0						
皮膚のその他	D04	24	36	60	0.3	0.6	0.4	3.8	5.2	4.5	1.5	1.2	1.4	1.0	0.8	0.9	0.1	0.1	0.1						
乳房	D05	0	98	98	0.0	1.6	0.7	0.0	14.1	7.4	0.0	9.7	5.0	0.0	7.5	3.8	0.0	0.8	0.4						
子宮頸部	D06	-	204	204	-	3.3	1.5	-	29.3	-	-	41.9	-	-	35.0	-	-	2.9	-						
その他および部位不明の性器	D07	2	1	3	0.0	0.0	0.0	0.3	0.1	0.2	0.1	0.1	0.1	0.0	0.1	0.0	0.0	0.0	0.0						
その他および部位不明	D09	198	64	262	2.6	1.0	1.9	31.4	9.2	19.7	12.8	3.0	7.5	8.9	2.1	5.2	1.0	0.3	0.6						
膀胱	D090	187	55	242	2.4	0.9	1.7	29.7	7.9	18.2	12.2	2.6	7.0	8.4	1.9	4.9	1.0	0.3	0.6						
良性腫瘍	D32-D35	69	125	194	0.9	2.0	1.4	11.0	17.9	14.6	6.4	12.5	9.4	4.8	9.9	7.3	0.5	1.0	0.8						
髄膜	D32	31	85	116	0.4	1.4	0.8	4.9	12.2	8.7	2.5	6.1	4.4	1.9	4.6	3.3	0.2	0.6	0.4						
脳および中枢神経系	D33	10	19	29	0.1	0.3	0.2	1.6	2.7	2.2	1.0	2.4	1.7	0.8	2.0	1.3	0.1	0.2	0.1						
下垂体	D352	28	21	49	0.4	0.3	0.4	4.4	3.0	3.7	2.8	3.9	3.3	2.2	3.4	2.7	0.2	0.3	0.3						
頭蓋咽頭管	D353	0	0	0	0.0	0.0	0.0	0.0	0.0	0.0	0.0	0.0	0.0	0.0	0.0	0.0	0.0	0.0	0.0						
松果体	D354	0	0	0	0.0	0.0	0.0	0.0	0.0	0.0	0.0	0.0	0.0	0.0	0.0	0.0	0.0	0.0	0.0						
性状不詳	D42-D47	136	85	221	1.8	1.4	1.6	21.6	12.2	16.7	11.2	4.7	7.8	8.2	3.9	5.9	0.8	0.3	0.5						
髄膜	D42	3	0	3	0.0	0.0	0.0	0.5	0.0	0.2	0.2	0.0	0.1	0.1	0.0	0.0	0.0	0.0	0.0						
脳および中枢神経系	D43	7	11	18	0.1	0.2	0.1	1.1	1.6	1.4	1.0	1.2	1.1	0.7	1.4	1.1	0.1	0.1	0.1						
下垂体	D443	4	2	6	0.1	0.0	0.0	0.6	0.3	0.5	0.8	0.2	0.5	0.7	0.1	0.5	0.1	0.0	0.0						
頭蓋咽頭管	D444	2	1	3	0.0	0.0	0.0	0.3	0.1	0.2	0.3	0.1	0.2	0.2	0.1	0.2	0.0	0.0	0.0						
松果体	D445	0	0	0	0.0	0.0	0.0	0.0	0.0	0.0	0.0	0.0	0.0	0.0	0.0	0.0	0.0	0.0	0.0						
真正赤血球増加症	D45	13	2	15	0.2	0.0	0.1	2.1	0.3	1.1	1.3	0.2	0.7	1.1	0.1	0.6	0.1	0.0	0.1						
骨髄異形成症候群	D46	83	48	131	1.1	0.8	0.9	13.2	6.9	9.9	4.9	1.5	3.0	3.3	1.0	2.0	0.3	0.1	0.2						
慢性骨髄増殖性疾患	D471	4	3	7	0.1	0.0	0.1	0.6	0.4	0.5	0.6	0.1	0.4	0.6	0.0	0.3	0.1	0.0	0.0						
本態性（出血性）血小板血症	D473	17	18	35	0.2	0.3	0.3	2.7	2.6	2.6	1.9	1.4	1.7	1.4	1.1	1.3	0.1	0.1	0.1						

1 総数は男女および性別不詳の合計

付表2. 死亡数、部位割合（％）、粗死亡率（人口10万対）、年齢調整死亡率（人口10万対）、累積死亡率（％）： 山口県 2021年

部位	ICD-10	死亡数			部位割合			粗死亡率			年齢調整死亡率								累積死亡率(0-74歳)						
		男	女	総数	1	男	女	総数	1	男	女	総数	1	日本人口			世界人口			1	男	女	総数	1	
														男	女	総数	男	女	総数						
全部位	C00-C97 D00-D47	2,884	2,204	5,088	100.0	100.0	100.0	462.9	319.9	387.8	155.0	85.2	114.9	104.8	59.7	79.0	10.9	6.1	8.4						
全部位	C00-C97	2,801	2,108	4,909	97.1	95.6	96.5	449.6	306.0	374.2	150.9	82.7	111.7	102.1	57.8	76.7	10.7	5.9	8.2						
口唇	C00	0	1	1	0.0	0.0	0.0	0.0	0.1	0.1	0.0	0.0	0.0	0.0	0.0	0.0	0.0	0.0	0.0	0.0	0.0	0.0	0.0	0.0	0.0
舌根<基底>部	C01	0	0	0	0.0	0.0	0.0	0.0	0.0	0.0	0.0	0.0	0.0	0.0	0.0	0.0	0.0	0.0	0.0	0.0	0.0	0.0	0.0	0.0	0.0
その他および部位不明の舌	C02	7	10	17	0.2	0.5	0.3	1.1	1.5	1.3	0.3	0.1	0.2	0.2	0.1	0.1	0.0	0.0	0.0	0.0	0.0	0.0	0.0	0.0	0.0
歯肉	C03	6	11	17	0.2	0.5	0.3	1.0	1.6	1.3	0.2	0.2	0.2	0.1	0.1	0.1	0.0	0.0	0.0	0.0	0.0	0.0	0.0	0.0	0.0
口腔底	C04	5	3	8	0.2	0.1	0.2	0.8	0.4	0.6	0.4	0.0	0.2	0.2	0.0	0.1	0.0	0.1	0.0	0.0	0.0	0.0	0.0	0.0	0.0
口蓋	C05	0	1	1	0.0	0.0	0.0	0.0	0.1	0.1	0.0	0.0	0.0	0.0	0.0	0.0	0.0	0.0	0.0	0.0	0.0	0.0	0.0	0.0	0.0
その他および部位不明の口腔	C06	1	4	5	0.0	0.2	0.1	0.2	0.6	0.4	0.1	0.0	0.1	0.0	0.0	0.0	0.0	0.0	0.0	0.0	0.0	0.0	0.0	0.0	0.0
耳下腺	C07	3	3	6	0.1	0.1	0.1	0.5	0.4	0.5	0.1	0.3	0.2	0.1	0.2	0.1	0.0	0.1	0.0	0.0	0.0	0.0	0.0	0.0	0.0
その他および部位不明の大唾液腺	C08	2	1	3	0.1	0.0	0.1	0.3	0.1	0.2	0.1	0.0	0.1	0.1	0.0	0.1	0.0	0.1	0.0	0.0	0.0	0.0	0.0	0.0	0.0
扁桃	C09	0	0	0	0.0	0.0	0.0	0.0	0.0	0.0	0.0	0.0	0.0	0.0	0.0	0.0	0.0	0.0	0.0	0.0	0.0	0.0	0.0	0.0	0.0
中咽頭	C10	8	4	12	0.3	0.2	0.2	1.3	0.6	0.9	0.5	0.2	0.3	0.3	0.1	0.2	0.0	0.1	0.0	0.0	0.0	0.0	0.0	0.0	0.0
鼻<上>咽頭	C11	3	1	4	0.1	0.0	0.1	0.5	0.1	0.3	0.2	0.0	0.1	0.2	0.0	0.1	0.0	0.1	0.0	0.0	0.0	0.0	0.0	0.0	0.0
梨状陥凹<洞>	C12	0	0	0	0.0	0.0	0.0	0.0	0.0	0.0	0.0	0.0	0.0	0.0	0.0	0.0	0.0	0.0	0.0	0.0	0.0	0.0	0.0	0.0	0.0
下咽頭	C13	25	2	27	0.9	0.1	0.5	4.0	0.3	2.1	1.4	0.2	0.7	1.0	0.1	0.5	0.1	0.0	0.1	0.0	0.0	0.1	0.0	0.1	0.1
その他および部位不明確の口唇、口腔および咽頭	C14	13	3	16	0.5	0.1	0.3	2.1	0.4	1.2	0.7	0.2	0.4	0.5	0.2	0.3	0.0	0.0	0.0	0.0	0.0	0.0	0.0	0.0	0.0
食道	C15	110	33	143	3.8	1.5	2.8	17.7	4.8	10.9	7.0	1.4	3.9	4.7	1.0	2.7	0.6	0.1	0.3						
胃	C16	378	213	591	13.1	9.7	11.6	60.7	30.9	45.0	19.8	8.4	13.2	13.0	5.6	8.7	1.3	0.5	0.9						
小腸	C17	13	10	23	0.5	0.5	0.5	2.1	1.5	1.8	0.9	0.4	0.6	0.6	0.3	0.4	0.1	0.0	0.0						
結腸	C18	205	278	483	7.1	12.6	9.5	32.9	40.3	36.8	11.2	9.8	10.4	7.6	6.7	7.1	0.8	0.7	0.8						
直腸S状結腸移行部	C19	2	4	6	0.1	0.2	0.1	0.3	0.6	0.5	0.2	0.1	0.2	0.2	0.1	0.1	0.0	0.0	0.0						
直腸	C20	131	86	217	4.5	3.9	4.3	21.0	12.5	16.5	8.4	3.0	5.5	6.0	2.0	3.8	0.7	0.2	0.4						
肛門および肛門管	C21	6	4	10	0.2	0.2	0.2	1.0	0.6	0.8	0.4	0.1	0.2	0.2	0.1	0.1	0.0	0.0	0.0						
肝および肝内胆管	C22	244	132	376	8.5	6.0	7.4	39.2	19.2	28.7	12.4	4.2	7.7	8.2	2.7	5.1	0.9	0.2	0.5						
胆のう	C23	35	44	79	1.2	2.0	1.6	5.6	6.4	6.0	1.9	1.2	1.5	1.3	0.8	1.0	0.2	0.1	0.1						
その他および部位不明の胆道	C24	73	57	130	2.5	2.6	2.6	11.7	8.3	9.9	3.1	1.4	2.1	2.0	0.9	1.3	0.2	0.1	0.1						
膵臓	C25	228	213	441	7.9	9.7	8.7	36.6	30.9	33.6	13.0	8.3	10.4	8.8	5.7	7.1	1.0	0.7	0.8						
その他および部位不明の消化器	C26	1	3	4	0.0	0.1	0.1	0.2	0.4	0.3	0.1	0.0	0.0	0.0	0.0	0.0	0.0	0.0	0.0						
鼻腔および中耳	C30	0	3	3	0.0	0.1	0.1	0.0	0.4	0.2	0.0	0.1	0.1	0.0	0.1	0.1	0.0	0.0	0.0						
副鼻腔	C31	4	6	10	0.1	0.3	0.2	0.6	0.9	0.8	0.3	0.1	0.2	0.2	0.1	0.1	0.0	0.0	0.0						
喉頭	C32	6	0	6	0.2	0.0	0.1	1.0	0.0	0.5	0.2	0.0	0.1	0.2	0.0	0.1	0.0	0.0	0.0						
気管	C33	0	0	0	0.0	0.0	0.0	0.0	0.0	0.0	0.0	0.0	0.0	0.0	0.0	0.0	0.0	0.0	0.0						
気管支および肺	C34	669	320	989	23.2	14.5	19.4	107.4	46.4	75.4	36.5	10.2	21.8	24.3	6.9	14.6	2.6	0.7	1.6						
胸腺	C37	4	4	8	0.1	0.2	0.2	0.6	0.6	0.6	0.2	0.1	0.2	0.1	0.0	0.1	0.0	0.0	0.0						
心臓、縦隔および胸膜	C38	3	1	4	0.1	0.0	0.1	0.5	0.1	0.3	0.1	0.0	0.1	0.1	0.0	0.0	0.0	0.0	0.0						
その他および部位不明確の呼吸器系および胸腔内臓器	C39	0	0	0	0.0	0.0	0.0	0.0	0.0	0.0	0.0	0.0	0.0	0.0	0.0	0.0	0.0	0.0	0.0						
(四) 肢の骨および関節軟骨	C40	1	0	1	0.0	0.0	0.0	0.2	0.0	0.1	0.3	0.0	0.1	0.2	0.0	0.1	0.0	0.0	0.0						
その他および部位不明の骨および関節軟骨	C41	1	0	1	0.0	0.0	0.0	0.2	0.0	0.1	0.0	0.0	0.0	0.0	0.0	0.0	0.0	0.0	0.0						
皮膚の悪性黒色腫	C43	2	6	8	0.1	0.3	0.2	0.3	0.9	0.6	0.1	0.1	0.1	0.1	0.1	0.1	0.0	0.0	0.0						
皮膚のその他	C44	3	8	11	0.1	0.4	0.2	0.5	1.2	0.8	0.1	0.1	0.1	0.1	0.1	0.1	0.0	0.0	0.0						
中皮腫	C45	19	3	22	0.7	0.1	0.4	3.0	0.4	1.7	0.9	0.1	0.5	0.6	0.0	0.3	0.1	0.0	0.0						
カボジ肉腫	C46	0	0	0	0.0	0.0	0.0	0.0	0.0	0.0	0.0	0.0	0.0	0.0	0.0	0.0	0.0	0.0	0.0						
末梢神経および自律神経系の悪性新生物	C47	0	0	0	0.0	0.0	0.0	0.0	0.0	0.0	0.0	0.0	0.0	0.0	0.0	0.0	0.0	0.0	0.0						
後腹膜および腹膜	C48	4	13	17	0.1	0.6	0.3	0.6	1.9	1.3	0.5	0.9	0.7	0.5	0.7	0.6	0.0	0.1	0.1						
その他の結合組織および軟部組織	C49	7	6	13	0.2	0.3	0.3	1.1	0.9	1.0	0.4	0.2	0.3	0.3	0.1	0.2	0.0	0.0	0.0						
乳房	C50	2	176	178	0.1	8.0	3.5	0.3	25.5	13.6	0.1	11.9	6.3	0.0	8.8	4.7	0.0	1.0	0.5						
外陰	C51	-	2	2	-	0.1	0.0	-	0.3	-	-	0.0	-	-	0.0	-	-	0.0	-						

付表2. 死亡数、部位割合（％）、粗死亡率（人口10万対）、年齢調整死亡率（人口10万対）、累積死亡率（％）： 詳細部位別、性別

山口県

2021年

		死亡数			部位割合			粗死亡率			年齢調整死亡率						累積死亡率(0-74歳)								
											日本人口			世界人口											
部位	ICD-10	男	女	総数	1	男	女	総数	1	男	女	総数	1	男	女	総数	1	男	女	総数	1	男	女	総数	1
上皮内がん	D00-D09	0	0	0	0.0	0.0	0.0	0.0	0.0	0.0	0.0	0.0	0.0	0.0	0.0	0.0	0.0	0.0	0.0	0.0	0.0	0.0	0.0	0.0	
口腔、食道および胃	D00	0	0	0	0.0	0.0	0.0	0.0	0.0	0.0	0.0	0.0	0.0	0.0	0.0	0.0	0.0	0.0	0.0	0.0	0.0	0.0	0.0	0.0	
食道	D001	0	0	0	0.0	0.0	0.0	0.0	0.0	0.0	0.0	0.0	0.0	0.0	0.0	0.0	0.0	0.0	0.0	0.0	0.0	0.0	0.0	0.0	
その他および部位不明の消化器	D01	0	0	0	0.0	0.0	0.0	0.0	0.0	0.0	0.0	0.0	0.0	0.0	0.0	0.0	0.0	0.0	0.0	0.0	0.0	0.0	0.0	0.0	
結腸	D010	0	0	0	0.0	0.0	0.0	0.0	0.0	0.0	0.0	0.0	0.0	0.0	0.0	0.0	0.0	0.0	0.0	0.0	0.0	0.0	0.0	0.0	
直腸S状結腸移行部	D011	0	0	0	0.0	0.0	0.0	0.0	0.0	0.0	0.0	0.0	0.0	0.0	0.0	0.0	0.0	0.0	0.0	0.0	0.0	0.0	0.0	0.0	
直腸	D012	0	0	0	0.0	0.0	0.0	0.0	0.0	0.0	0.0	0.0	0.0	0.0	0.0	0.0	0.0	0.0	0.0	0.0	0.0	0.0	0.0	0.0	
中耳および呼吸器系	D02	0	0	0	0.0	0.0	0.0	0.0	0.0	0.0	0.0	0.0	0.0	0.0	0.0	0.0	0.0	0.0	0.0	0.0	0.0	0.0	0.0	0.0	
気管	D021	0	0	0	0.0	0.0	0.0	0.0	0.0	0.0	0.0	0.0	0.0	0.0	0.0	0.0	0.0	0.0	0.0	0.0	0.0	0.0	0.0	0.0	
気管支および肺	D022	0	0	0	0.0	0.0	0.0	0.0	0.0	0.0	0.0	0.0	0.0	0.0	0.0	0.0	0.0	0.0	0.0	0.0	0.0	0.0	0.0	0.0	
上皮内黒色腫	D03	0	0	0	0.0	0.0	0.0	0.0	0.0	0.0	0.0	0.0	0.0	0.0	0.0	0.0	0.0	0.0	0.0	0.0	0.0	0.0	0.0	0.0	
皮膚のその他	D04	0	0	0	0.0	0.0	0.0	0.0	0.0	0.0	0.0	0.0	0.0	0.0	0.0	0.0	0.0	0.0	0.0	0.0	0.0	0.0	0.0	0.0	
乳房	D05	0	0	0	0.0	0.0	0.0	0.0	0.0	0.0	0.0	0.0	0.0	0.0	0.0	0.0	0.0	0.0	0.0	0.0	0.0	0.0	0.0	0.0	
子宮頸部	D06	-	0	0	-	0.0	0.0	-	0.0	-	0.0	-	0.0	-	0.0	-	0.0	-	0.0	-	0.0	-	0.0	-	
その他および部位不明の性器	D07	0	0	0	0.0	0.0	0.0	0.0	0.0	0.0	0.0	0.0	0.0	0.0	0.0	0.0	0.0	0.0	0.0	0.0	0.0	0.0	0.0	0.0	
その他および部位不明	D08	0	0	0	0.0	0.0	0.0	0.0	0.0	0.0	0.0	0.0	0.0	0.0	0.0	0.0	0.0	0.0	0.0	0.0	0.0	0.0	0.0	0.0	
膀胱	D090	0	0	0	0.0	0.0	0.0	0.0	0.0	0.0	0.0	0.0	0.0	0.0	0.0	0.0	0.0	0.0	0.0	0.0	0.0	0.0	0.0	0.0	
良性腫瘍	D32-D35	8	1	9	0.3	0.0	0.2	1.3	0.1	0.7	0.4	0.0	0.2	0.3	0.0	0.1	0.0	0.0	0.0	0.0	0.0	0.0	0.0	0.0	
髄膜	D32	8	1	9	0.3	0.0	0.2	1.3	0.1	0.7	0.4	0.0	0.2	0.3	0.0	0.1	0.0	0.0	0.0	0.0	0.0	0.0	0.0	0.0	
脳および中枢神経系	D33	0	0	0	0.0	0.0	0.0	0.0	0.0	0.0	0.0	0.0	0.0	0.0	0.0	0.0	0.0	0.0	0.0	0.0	0.0	0.0	0.0	0.0	
下垂体	D352	0	0	0	0.0	0.0	0.0	0.0	0.0	0.0	0.0	0.0	0.0	0.0	0.0	0.0	0.0	0.0	0.0	0.0	0.0	0.0	0.0	0.0	
頭蓋咽頭管	D353	0	0	0	0.0	0.0	0.0	0.0	0.0	0.0	0.0	0.0	0.0	0.0	0.0	0.0	0.0	0.0	0.0	0.0	0.0	0.0	0.0	0.0	
松果体	D354	0	0	0	0.0	0.0	0.0	0.0	0.0	0.0	0.0	0.0	0.0	0.0	0.0	0.0	0.0	0.0	0.0	0.0	0.0	0.0	0.0	0.0	
性状不詳	D42-D47	54	43	97	1.9	2.0	1.9	8.7	6.2	7.4	2.6	1.5	1.9	1.6	1.2	1.3	0.1	0.1	0.1	0.1	0.1	0.1	0.1	0.1	
髄膜	D42	0	0	0	0.0	0.0	0.0	0.0	0.0	0.0	0.0	0.0	0.0	0.0	0.0	0.0	0.0	0.0	0.0	0.0	0.0	0.0	0.0	0.0	
脳および中枢神経系	D43	8	16	24	0.3	0.7	0.5	1.3	2.3	1.8	0.6	0.7	0.7	0.4	0.5	0.5	0.1	0.1	0.1	0.1	0.1	0.1	0.1	0.1	
下垂体	D443	1	0	1	0.0	0.0	0.0	0.2	0.0	0.1	0.1	0.0	0.0	0.0	0.0	0.0	0.0	0.0	0.0	0.0	0.0	0.0	0.0	0.0	
頭蓋咽頭管	D444	0	1	1	0.0	0.0	0.0	0.0	0.1	0.1	0.0	0.3	0.1	0.0	0.3	0.2	0.0	0.0	0.0	0.0	0.0	0.0	0.0	0.0	
松果体	D445	1	0	1	0.0	0.0	0.0	0.2	0.0	0.1	0.1	0.0	0.0	0.0	0.0	0.0	0.0	0.0	0.0	0.0	0.0	0.0	0.0	0.0	
真正赤血球増加症	D45	0	0	0	0.0	0.0	0.0	0.0	0.0	0.0	0.0	0.0	0.0	0.0	0.0	0.0	0.0	0.0	0.0	0.0	0.0	0.0	0.0	0.0	
骨髄異形成症候群	D46	39	19	58	1.4	0.9	1.1	6.3	2.8	4.4	1.7	0.4	0.9	1.0	0.3	0.6	0.1	0.0	0.0	0.0	0.0	0.0	0.0	0.0	
慢性骨髄増殖性疾患	D471	3	3	6	0.1	0.1	0.1	0.5	0.4	0.5	0.1	0.0	0.1	0.1	0.0	0.0	0.0	0.0	0.0	0.0	0.0	0.0	0.0	0.0	
本態性（出血性）血小板血症	D473	0	1	1	0.0	0.0	0.0	0.0	0.1	0.1	0.0	0.0	0.0	0.0	0.0	0.0	0.0	0.0	0.0	0.0	0.0	0.0	0.0	0.0	

1 総数は男女および性別不詳の合計

付表3. 初回治療内容割合詳細（％）： 部位別

A. 上皮内がんを除く

山口県

2021年

部位	ICD-10	集計対象数	手術のみ		内視鏡のみ		手術 ＋内視鏡	放射線のみ	薬物のみ		薬物	手術/内視鏡	治療あり 他の組合せ		治療なし ・不明
			1	2	3	4	5		6	7	8	9	10	11	
全部位	C00-C96	11,980	26.5	5.6	0.8	2.5	17.4	4.0	0.7	0.0	0.8	15.6	0.4	3.0	21.9
口腔・咽頭	C00-C14	269	40.1	2.2	0.7	7.4	4.1	13.8	0.0	0.0	7.1	1.5	0.0	7.1	15.6
食道	C15	318	7.5	17.0	0.9	5.0	15.4	15.4	0.0	0.0	0.3	16.4	0.3	2.2	18.9
胃	C16	1,392	25.3	27.6	2.3	0.1	8.5	0.1	0.1	0.1	0.0	13.4	0.2	0.1	22.1
大腸（結腸・直腸）	C18-C20	1,925	39.6	6.8	2.9	0.2	5.6	0.5	0.0	0.0	0.2	26.2	0.1	0.8	16.8
結腸	C18	1,300	42.0	5.8	2.8	0.1	4.4	0.0	0.0	0.0	0.2	27.4	0.1	0.1	16.9
直腸	C19-C20	625	34.7	8.8	3.2	0.5	8.2	1.6	0.0	0.0	0.2	23.7	0.0	2.4	16.5
肝および肝内胆管	C22	504	20.2	0.0	0.0	0.8	13.7	1.6	14.5	0.0	0.0	3.4	0.6	0.0	38.5
胆のう・胆管	C23-C24	252	25.4	0.4	0.0	0.4	13.5	0.0	0.0	0.0	0.0	12.7	0.0	0.0	46.4
膵臓	C25	526	4.8	0.0	0.0	0.8	39.4	1.5	0.0	0.0	0.0	15.4	0.0	0.4	37.6
喉頭	C32	59	22.0	5.1	0.0	25.4	0.0	28.8	0.0	0.0	3.4	0.0	0.0	3.4	11.9
肺	C33-C34	1,493	27.8	0.0	0.0	4.2	19.2	6.4	0.1	0.1	0.2	10.0	0.0	1.1	30.5
皮膚	C43-C44	347	85.3	0.0	0.0	0.6	0.3	0.0	0.0	0.0	1.2	2.6	0.3	0.6	8.4
乳房	C50	1,035	11.8	0.0	0.0	1.2	11.2	0.4	0.1	0.1	2.0	43.0	0.0	21.5	8.5
乳房（女性のみ）	C50	1,028	11.8	0.0	0.0	1.2	11.3	0.4	0.1	0.1	2.0	42.9	0.0	21.6	8.5
子宮	C53-C55	317	37.5	0.0	0.0	5.0	4.7	6.6	0.0	0.0	0.6	24.6	0.0	3.2	17.0
子宮頸部	C53	130	26.2	0.0	0.0	10.8	5.4	16.2	0.0	0.0	0.0	15.4	0.0	6.9	17.7
子宮体部	C54	177	48.0	0.0	0.0	1.1	4.5	0.0	0.0	0.0	1.1	32.8	0.0	0.6	11.9
卵巣	C56	134	38.1	0.0	0.0	0.0	5.2	0.0	0.0	0.0	0.0	45.5	0.0	0.0	10.4
前立腺	C61	1,279	18.0	0.9	0.0	7.1	41.2	12.8	0.2	0.2	0.2	4.3	0.0	0.0	15.0
膀胱	C67	334	6.3	20.7	1.2	1.2	0.9	0.3	0.0	0.0	3.3	27.2	10.8	6.6	15.3
腎・尿路（膀胱除く）	C64-C66 C68	363	55.4	0.0	0.0	1.1	10.2	1.1	0.0	0.0	0.6	8.8	0.6	0.3	20.7
脳・中枢神経系	C70-C72	66	10.6	0.0	0.0	0.0	1.5	15.2	0.0	0.0	3.0	1.5	0.0	33.3	33.3
甲状腺	C73	220	59.1	0.0	0.0	0.0	1.4	0.5	0.0	0.0	7.3	6.8	0.0	1.4	23.6
悪性リンパ腫	C81-C85 C96	406	1.2	0.0	0.0	5.9	58.1	4.7	1.0	1.0	0.2	2.0	0.0	1.0	24.4
多発性骨髄腫	C88-C90	117	0.0	0.0	0.0	1.7	58.1	4.3	1.7	1.7	0.0	0.0	0.0	0.0	33.3
白血病	C91-C95	183	0.0	0.0	0.0	0.0	68.9	2.7	0.0	0.0	0.0	0.0	0.0	0.0	28.4

1 DC0を除く総数

2 外科的、鏡視下治療のいずれかが「1：あり」

3 化学療法、内分泌療法のいずれかが「1：あり」

4 その他治療が「1：あり」

5 左記以外の治療組合せ

付表3. 初回治療内容割合詳細（％）： 部位別

B. 上皮内がんを含む

部位	ICD-10	集計対象数	手術のみ		2 内視鏡のみ		手術 ＋内視鏡		放射線のみ		薬物のみ		薬物		手術/内視鏡		治療あり 他の組合せ 5	治療なし ・不明
			1	2	3	4	5	6	7	8	9	10	11	12	13			
全部位	C00-C96 D00-D09	13,213	27.4	8.9	0.8	2.3	15.8	3.6	0.7	1.0	14.7	0.8	2.8	0.9	20.4			
食道	C15 D001	354	6.8	23.7	0.8	4.5	13.8	13.8	0.0	0.3	14.7	0.3	2.0	0.6	18.6			
大腸（結腸・直腸）	C18-C20 D010-D012	2,357	34.4	21.4	2.5	0.2	4.6	0.4	0.0	0.1	21.4	0.0	0.7	0.3	14.0			
結腸	C18 D010	1,601	36.2	21.0	2.4	0.1	3.6	0.0	0.0	0.1	22.2	0.1	0.1	0.2	14.1			
直腸	C19-C20 D011-D012	756	30.7	22.4	2.6	0.4	6.7	1.3	0.0	0.1	19.6	0.0	2.0	0.3	13.9			
肺	C33-C34 D021-D022	1,577	31.6	0.0	0.0	3.9	18.1	6.1	0.1	0.2	9.5	0.0	1.0	0.5	28.9			
皮膚	C43-C44 D030-D049	417	85.6	0.0	0.0	0.5	0.2	0.0	0.0	1.0	2.2	0.2	0.5	1.2	8.6			
乳房	C50 D05	1,133	14.8	0.0	0.0	1.1	10.3	0.4	0.1	4.2	40.1	0.0	20.5	0.3	8.2			
乳房（女性のみ）	C50 D05	1,126	14.8	0.0	0.0	1.2	10.4	0.4	0.1	4.3	40.0	0.0	20.5	0.3	8.2			
子宮	C53-C55 D06	521	53.2	0.4	0.0	3.3	2.9	4.0	0.0	0.4	15.0	2.3	1.9	1.0	15.7			
子宮頸部	C53 D06	334	57.5	0.6	0.0	4.5	2.1	6.3	0.0	0.0	6.0	3.6	2.7	1.5	15.3			
膀胱	C67 D090	576	4.9	30.0	0.7	0.7	0.5	0.3	0.0	1.9	28.0	13.7	3.8	5.0	10.4			

1 DC0を除く総数

2 外科的、鏡視下治療のいずれかが「1：あり」

3 化学療法、内分泌療法のいずれかが「1：あり」

4 その他治療が「1：あり」

5 左記以外の治療組合せ

6 粘膜がんを含む

統計編 第2部 年次推移

罹患の年次推移の概要

罹患数は、2007 年以降山口県がんサーベイランスセンターが移設した事や登録方法の標準化、がん診療連携拠点病院の整備等により、届出件数が増加したことに伴い、年々増加している。年齢調整罹患率においても同様の傾向があり、引き続き動向の観察が必要である。

登録の量的精度の指標である DCI 割合は、登録方法の標準化に伴って低下しており、引き続き、医療機関の量的登録精度の高い登録を目指す必要がある。また、罹患年 2006 年以降、山口県がんサーベイランスセンターで実施した

遡り調査について、実施医療機関を年々増加させた事に伴い、DCO 割合が低下した。

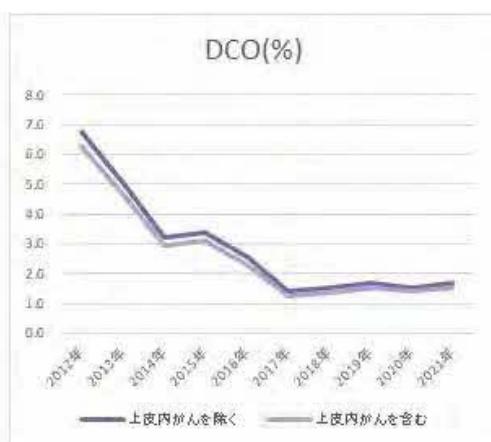
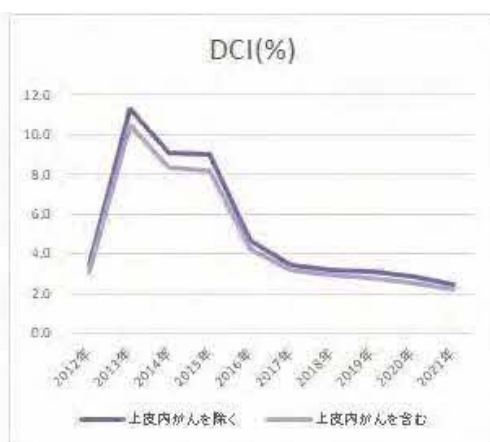
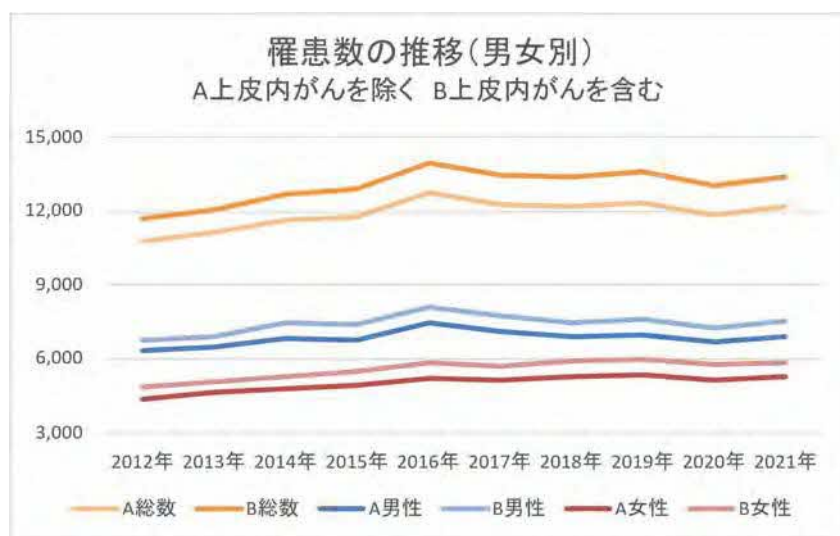
2021 年罹患データ確定時のデータをもとに過去 5 年分による、罹患数の推移を推移表 1、粗罹患率の推移を推移表 2、年齢調整罹患率の推移を推移表 3 に示した。また、医療圏別の部位別男女別年齢調整罹患率を推移表 4 から 9 に、部位別男女別年齢階級別罹患率の推移を推移表 10 から 16 に、発見経緯、病期、初回治療の方法の推移について推移表 19 から 21 に示した。

罹患数と精度指標の推移 上皮内がんを除く

罹患年	2012年	2013年	2014年	2015年	2016年	2017年	2018年	2019年	2020年	2021年
総数	10,762	11,112	11,654	11,762	12,751	12,279	12,196	12,362	11,837	12,185
男性	6,357	6,460	6,874	6,795	7,498	7,125	6,923	6,980	6,685	6,925
女性	4,405	4,652	4,780	4,967	5,253	5,154	5,273	5,382	5,152	5,260
DCI(%)	3.4	11.3	9.1	9.0	4.6	3.5	3.2	3.1	2.8	2.4
DCO(%)	6.8	5.0	3.2	3.4	2.5	1.4	1.5	1.7	1.5	1.7
MI比	0.46	0.45	0.41	0.42	0.38	0.39	0.40	0.40	0.40	0.40
MV(%)	82.0	82.7	83.7	84.6	83.9	85.1	85.5	85.8	86.5	86.4
HV(%)	76.9	78.4	79.7	80.5	80.3	81.8	82.4	82.7	83.3	83.0

上皮内がんを含む

罹患年	2012年	2013年	2014年	2015年	2016年	2017年	2018年	2019年	2020年	2021年
総数	11,678	12,040	12,703	12,897	13,974	13,443	13,394	13,636	13,012	13,418
男性	6,788	6,940	7,443	7,400	8,102	7,743	7,502	7,642	7,254	7,534
女性	4,890	5,100	5,260	5,497	5,872	5,700	5,892	5,994	5,758	5,884
DCI(%)	3.2	10.4	8.4	8.2	4.2	3.2	2.9	2.8	2.6	2.2
DCO(%)	6.2	4.6	3.0	3.1	2.3	1.3	1.4	1.5	1.4	1.5
MI比	0.42	0.41	0.38	0.39	0.35	0.35	0.36	0.36	0.36	0.37
MV(%)	83.4	84.1	85.1	86.0	85.3	86.4	86.8	87.2	87.7	87.6
HV(%)	78.6	80.0	81.2	82.1	81.9	83.3	84.0	84.2	84.8	84.5



粗罹患率の推移（人口 10 万対）

罹患年	2012年	2013年	2014年	2015年	2016年	2017年	2018年	2019年	2020年	2021年
総数	752.3	782.8	827.5	841.9	914.7	888.5	890.2	910.3	882.0	918.2
男性	943.0	965.6	1,035.3	1,031.2	1,136.1	1,087.8	1,065.1	1,082.2	1,049.9	1,099.2
女性	582.4	619.9	642.1	672.9	715.7	708.9	732.4	754.8	730.4	754.7



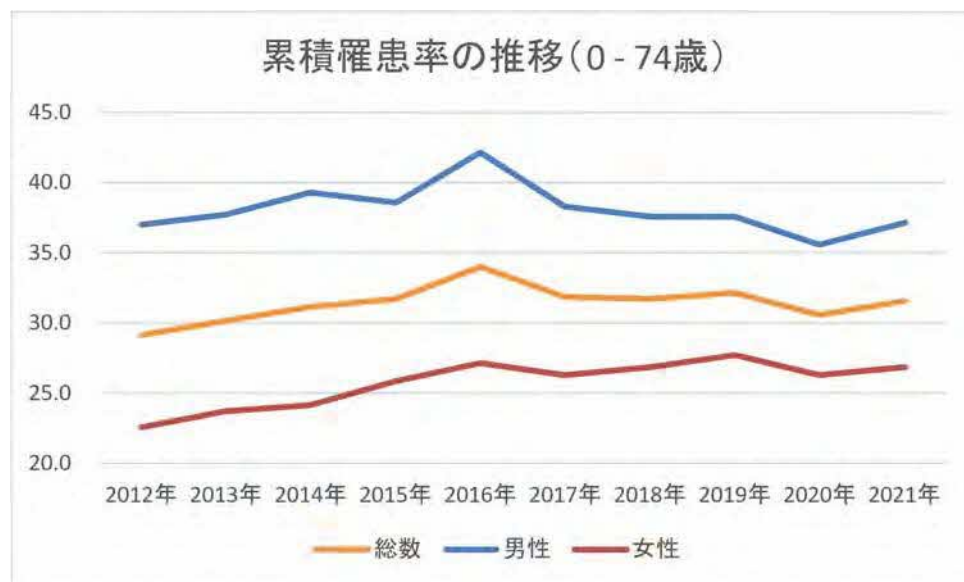
年齢調整罹患率の推移（人口 10 万対、日本人口）

罹患年	2012年	2013年	2014年	2015年	2016年	2017年	2018年	2019年	2020年	2021年
総数	343.5	356.1	367.0	372.7	400.4	375.8	379.8	382.7	363.6	375.5
男性	439.9	445.5	467.9	461.6	497.5	459.3	450.7	451.1	426.5	444.6
女性	275.3	292.9	294.4	310.8	331.3	316.7	330.9	337.0	321.8	328.2



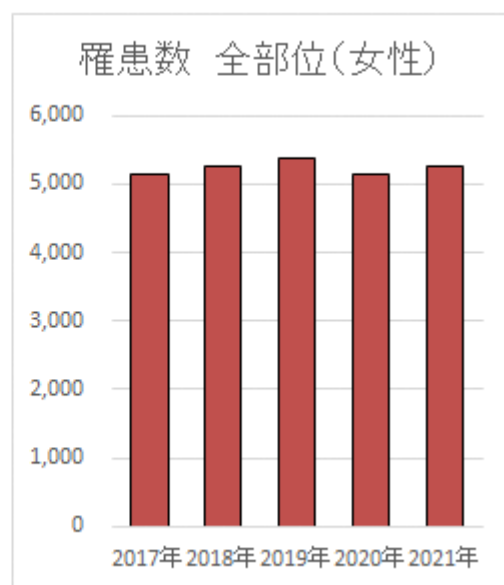
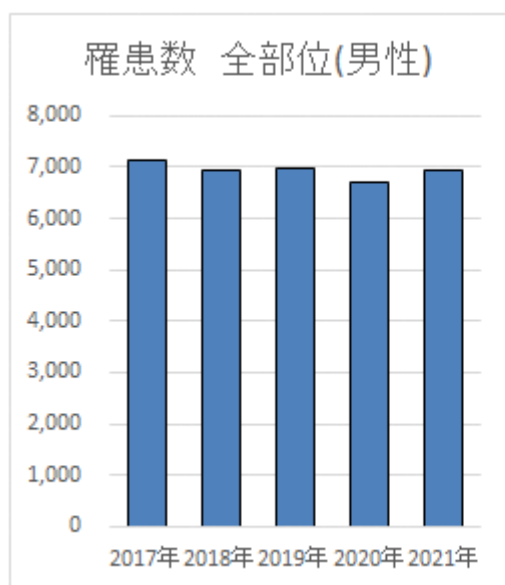
累積罹患率の推移（0-74 歳）

罹患年	2012年	2013年	2014年	2015年	2016年	2017年	2018年	2019年	2020年	2021年
総数	29.1	30.2	31.2	31.8	34.1	31.9	31.8	32.2	30.6	31.6
男性	37.1	37.8	39.4	38.6	42.2	38.3	37.7	37.6	35.5	37.2
女性	22.5	23.8	24.2	25.9	27.2	26.3	26.8	27.7	26.4	26.9

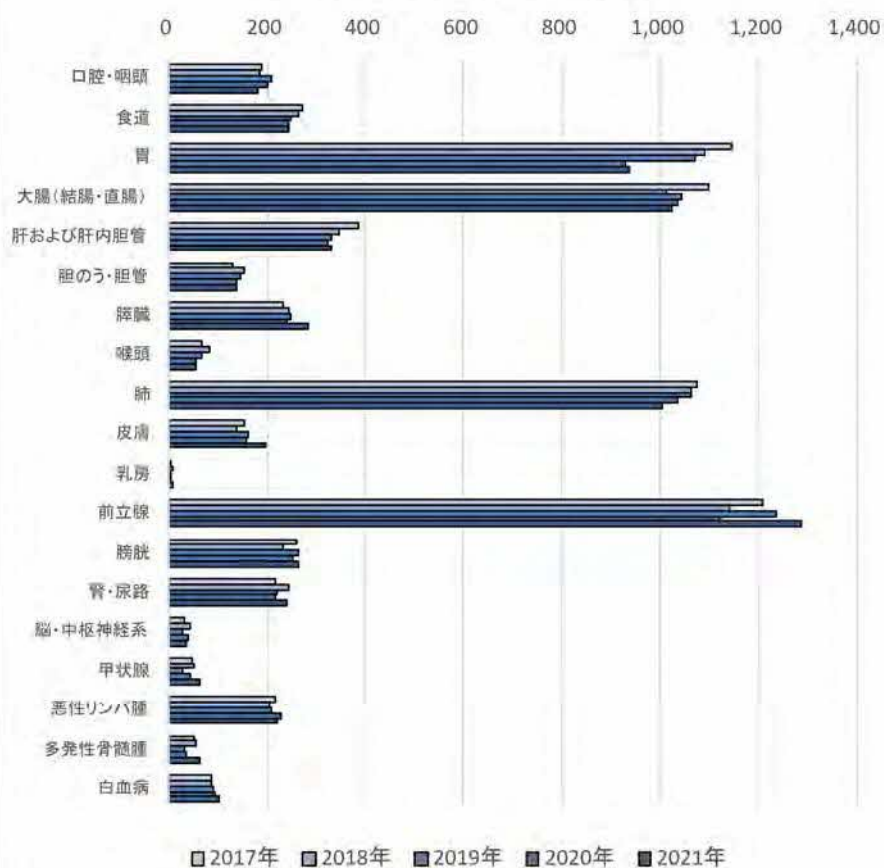


推移表 1 罹患数：部位別、性別、年別－上皮内がんを除く

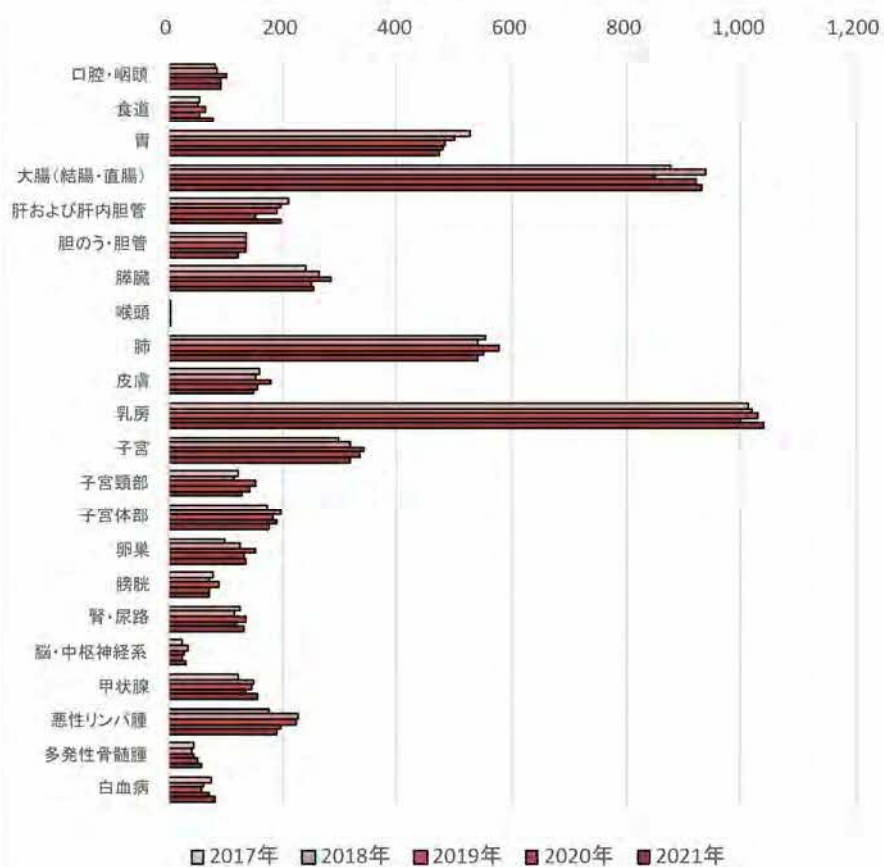
罹患年	男					女				
	2017年	2018年	2019年	2020年	2021年	2017年	2018年	2019年	2020年	2021年
全部位	7,125	6,923	6,980	6,685	6,925	5,154	5,273	5,382	5,152	5,260
口腔・咽頭	188	186	208	203	182	81	86	101	93	91
食道	273	264	248	245	246	55	53	65	55	78
胃	1,146	1,089	1,072	930	936	527	500	484	478	472
大腸（結腸・直腸）	1,100	1,013	1,045	1,037	1,022	879	939	851	921	931
肝および肝内胆管	386	349	333	322	332	211	195	188	153	195
胆のう・胆管	132	154	148	139	139	137	135	136	134	123
脾臓	234	246	249	241	283	240	264	283	250	255
喉頭	66	82	67	56	55	4	5	5	5	4
肺	1,074	1,062	1,065	1,034	1,004	555	539	579	552	539
皮膚	153	138	163	159	199	160	153	179	155	150
乳房	4	7	3	5	7	1,011	1,018	1,030	1,000	1,040
子宮	--	--	--	--	--	298	319	342	333	319
子宮頸部	--	--	--	--	--	121	117	153	141	130
子宮体部	--	--	--	--	--	172	197	183	188	177
卵巣	--	--	--	--	--	100	125	152	133	136
前立腺	1,207	1,143	1,235	1,123	1,287	--	--	--	--	--
膀胱	262	233	266	251	265	80	73	90	71	73
腎・尿路	216	246	223	216	242	126	115	136	118	131
脳・中枢神経系	34	45	29	41	36	24	34	27	26	31
甲状腺	47	54	30	46	65	122	149	146	134	155
悪性リンパ腫	218	207	209	229	220	176	226	223	197	189
多発性骨髄腫	52	56	33	35	62	43	42	46	53	59
白血病	86	87	92	95	102	75	62	58	72	83



罹患数推移 部位別(男性)

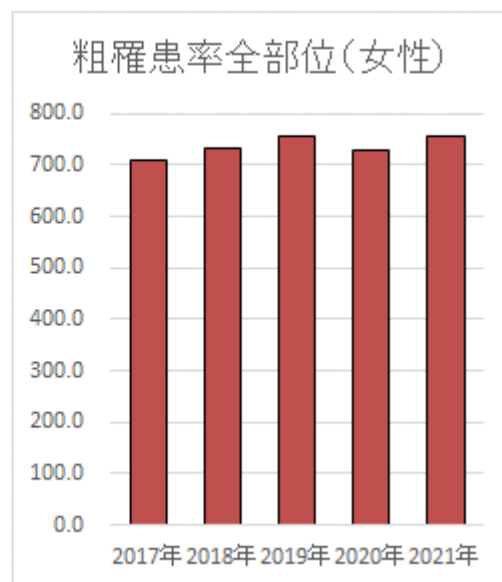
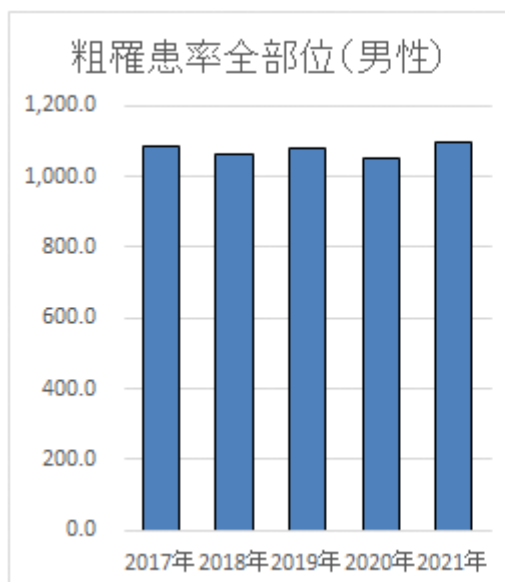


罹患数推移 部位別(女性)

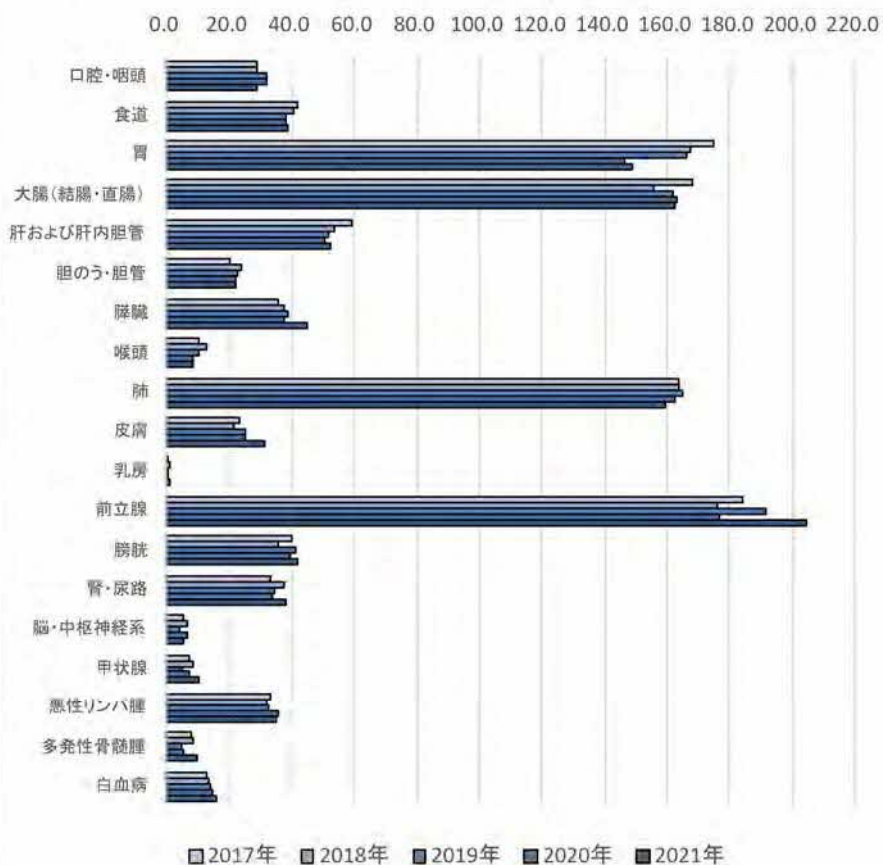


推移表 2 粗罹患率（人口 10 万対）：部位別、性別、年別－上皮内がんを除く

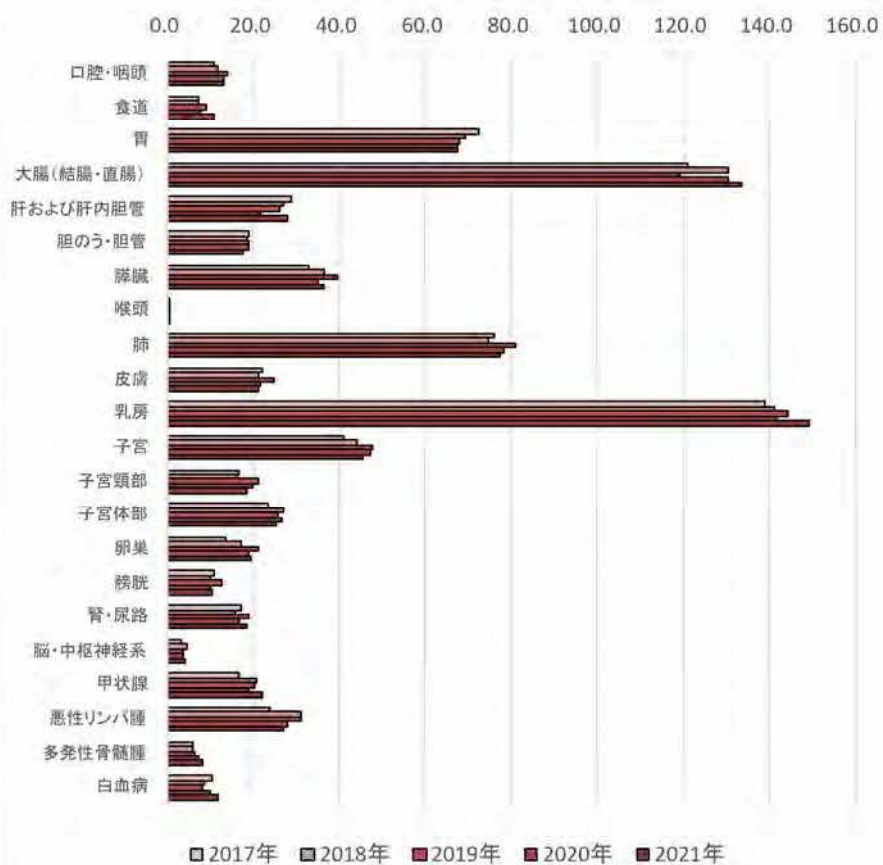
罹患年	男性					女性				
	2017年	2018年	2019年	2020年	2021年	2017年	2018年	2019年	2020年	2021年
全部位	1,087.8	1,065.1	1,082.2	1,049.9	1,099.2	708.9	732.4	754.8	730.4	754.7
口腔・咽頭	28.7	28.6	32.2	31.9	28.9	11.1	11.9	14.2	13.2	13.1
食道	41.7	40.6	38.4	38.5	39.0	7.6	7.4	9.1	7.8	11.2
胃	175.0	167.5	166.2	146.1	148.6	72.5	69.4	67.9	67.8	67.7
大腸（結腸・直腸）	167.9	155.8	162.0	162.9	162.2	120.9	130.4	119.4	130.6	133.6
肝および肝内胆管	58.9	53.7	51.6	50.6	52.7	29.0	27.1	26.4	21.7	28.0
胆のう・胆管	20.2	23.7	22.9	21.8	22.1	18.8	18.8	19.1	19.0	17.6
脾臓	35.7	37.8	38.6	37.8	44.9	33.0	36.7	39.7	35.4	36.6
喉頭	10.1	12.6	10.4	8.8	8.7	0.6	0.7	0.7	0.7	0.6
肺	164.0	163.4	165.1	162.4	159.4	76.3	74.9	81.2	78.3	77.3
皮膚	23.4	21.2	25.3	25.0	31.6	22.0	21.3	25.1	22.0	21.5
乳房	0.6	1.1	0.5	0.8	1.1	139.1	141.4	144.5	141.8	149.2
子宮	--	--	--	--	--	41.0	44.3	48.0	47.2	45.8
子宮頸部	--	--	--	--	--	16.6	16.3	21.5	20.0	18.7
子宮体部	--	--	--	--	--	23.7	27.4	25.7	26.7	25.4
卵巣	--	--	--	--	--	13.8	17.4	21.3	18.9	19.5
前立腺	184.3	175.8	191.5	176.4	204.3	--	--	--	--	--
膀胱	40.0	35.8	41.2	39.4	42.1	11.0	10.1	12.6	10.1	10.5
腎・尿路	33.0	37.8	34.6	33.9	38.4	17.3	16.0	19.1	16.7	18.8
脳・中枢神経系	5.2	6.9	4.5	6.4	5.7	3.3	4.7	3.8	3.7	4.4
甲状腺	7.2	8.3	4.7	7.2	10.3	16.8	20.7	20.5	19.0	22.2
悪性リンパ腫	33.3	31.8	32.4	36.0	34.9	24.2	31.4	31.3	27.9	27.1
多発性骨髄腫	7.9	8.6	5.1	5.5	9.8	5.9	5.8	6.5	7.5	8.5
白血病	13.1	13.4	14.3	14.9	16.2	10.3	8.6	8.1	10.2	11.9



粗罹患率推移 部位別(男性)

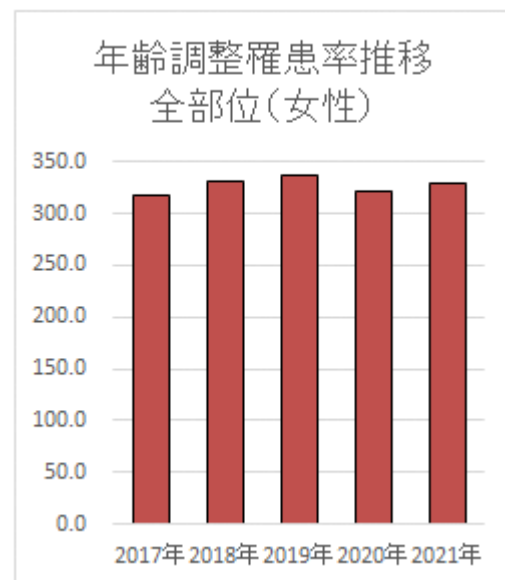
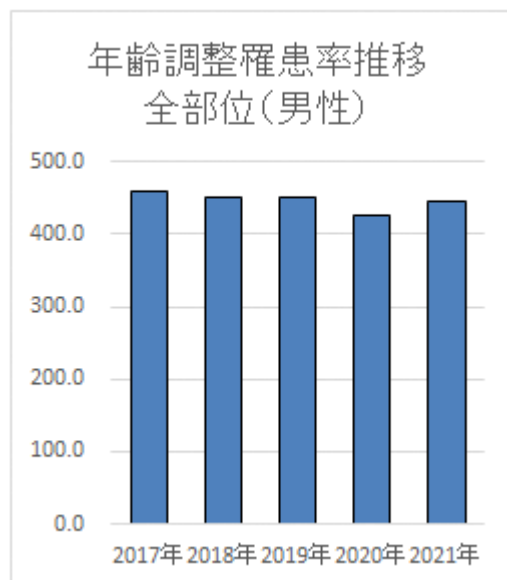


粗罹患率推移 部位別(女性)

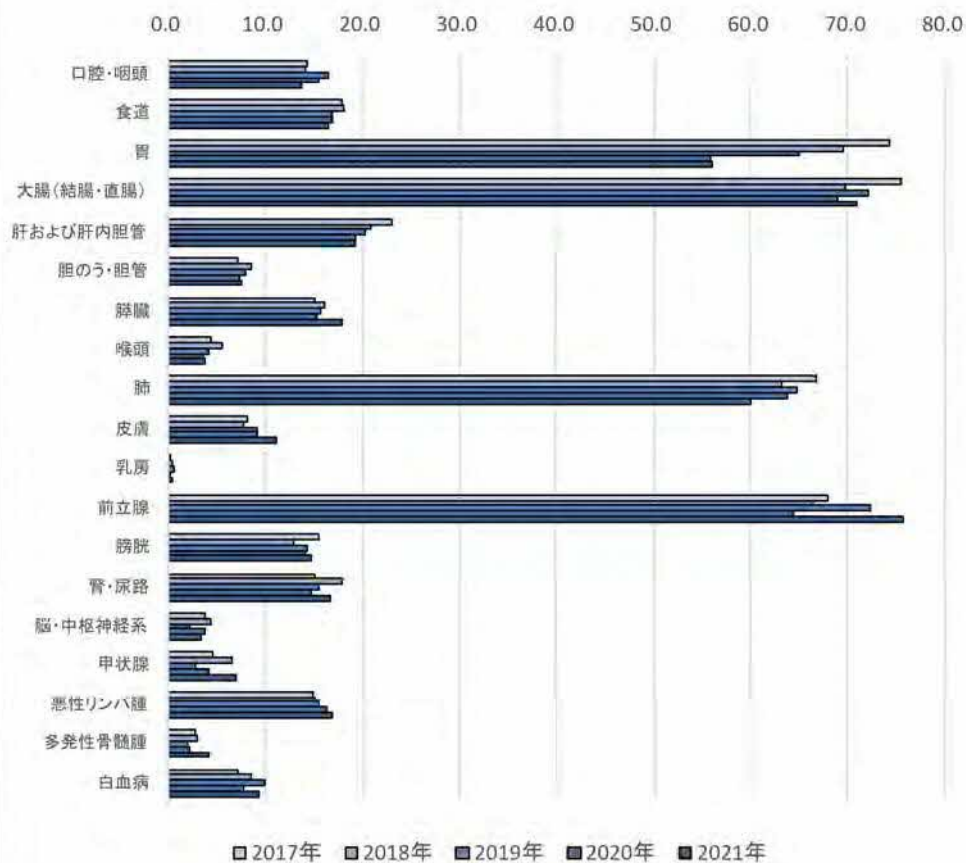


推移表 3 年齢調整罹患率（人口 10 万対、日本人口）：部位別、性別、年別ー上皮内がんを除く

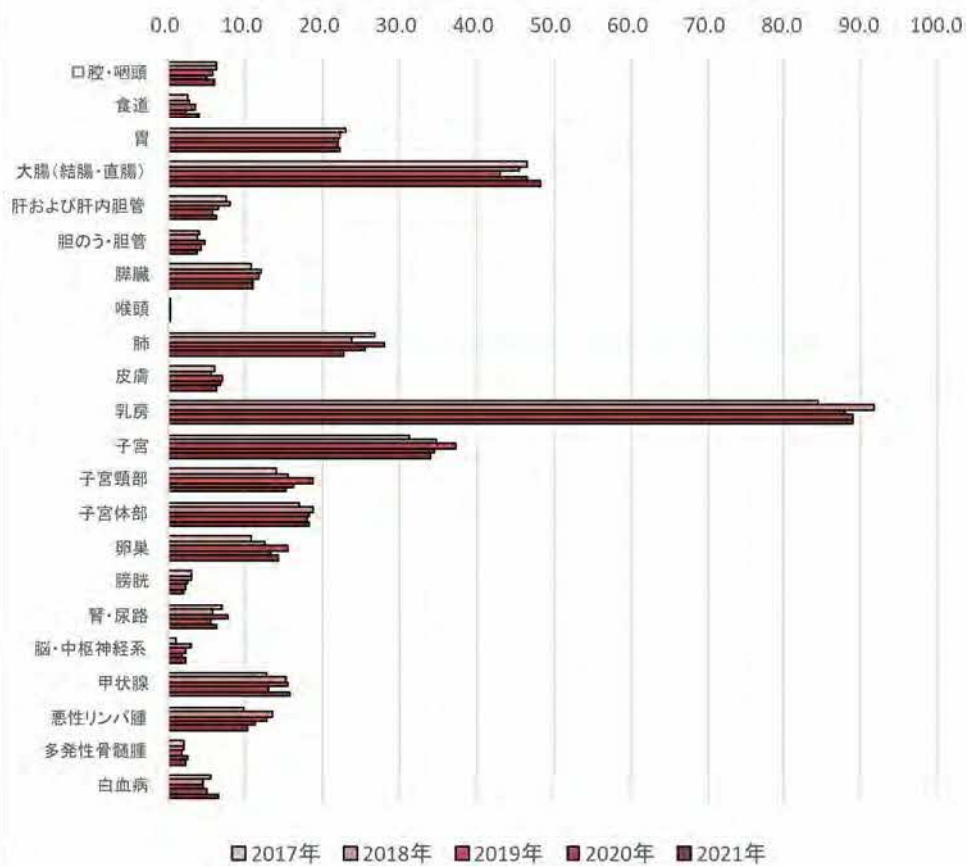
罹患年	男					女				
	2017年	2018年	2019年	2020年	2021年	2017年	2018年	2019年	2020年	2021年
全部位	459.3	450.7	451.1	426.5	444.6	316.7	330.9	337.0	321.8	328.2
口腔・咽頭	14.4	14.1	16.6	15.6	13.7	6.3	6.4	5.9	5.1	6.2
食道	17.9	18.1	16.9	16.8	16.6	2.6	2.8	3.5	2.4	4.1
胃	74.4	69.4	65.0	55.8	55.9	23.1	22.3	22.0	22.0	22.4
大腸（結腸・直腸）	75.5	69.7	72.0	69.0	70.9	46.7	45.5	43.2	46.5	48.3
肝および肝内胆管	23.1	20.8	20.4	19.2	19.2	7.7	8.1	6.5	6.0	6.4
胆のう・胆管	7.2	8.5	8.1	7.4	7.6	4.1	4.0	4.8	4.4	3.7
膵臓	15.2	16.1	15.7	15.4	17.9	10.7	12.0	12.0	11.2	11.2
喉頭	4.4	5.6	4.2	3.6	3.9	0.4	0.2	0.3	0.4	0.2
肺	66.8	63.2	64.7	63.8	60.1	26.8	23.8	28.1	25.6	22.9
皮膚	8.2	7.7	9.1	9.2	11.1	6.2	5.7	7.0	6.8	6.4
乳房	0.2	0.4	0.6	0.2	0.4	84.4	91.6	87.9	88.9	88.9
子宮	--	--	--	--	--	31.4	34.8	37.4	34.6	34.0
子宮頸部	--	--	--	--	--	14.1	15.6	19.0	16.4	15.3
子宮体部	--	--	--	--	--	17.2	18.9	18.3	18.2	18.5
卵巣	--	--	--	--	--	10.8	12.6	15.7	13.5	14.4
前立腺	67.9	66.3	72.3	64.3	75.7	--	--	--	--	--
膀胱	15.6	12.9	14.4	14.2	14.7	3.1	3.1	2.7	2.4	2.1
腎・尿路	15.2	17.9	15.6	14.8	16.7	7.1	5.8	8.0	5.5	6.4
脳・中枢神経系	3.8	4.4	2.3	3.8	3.5	1.1	3.1	2.4	1.8	2.5
甲状腺	4.5	6.5	2.9	4.2	7.0	12.8	15.4	15.7	13.1	15.8
悪性リンパ腫	14.9	15.1	15.4	16.3	16.9	9.9	13.7	13.0	11.4	10.4
多発性骨髄腫	2.9	3.0	2.1	2.2	4.2	2.2	2.0	2.0	2.7	2.3
白血病	7.2	8.5	10.0	7.7	9.3	5.7	4.7	4.7	5.0	6.6



年齢調整罹患率推移 部位別(男性)

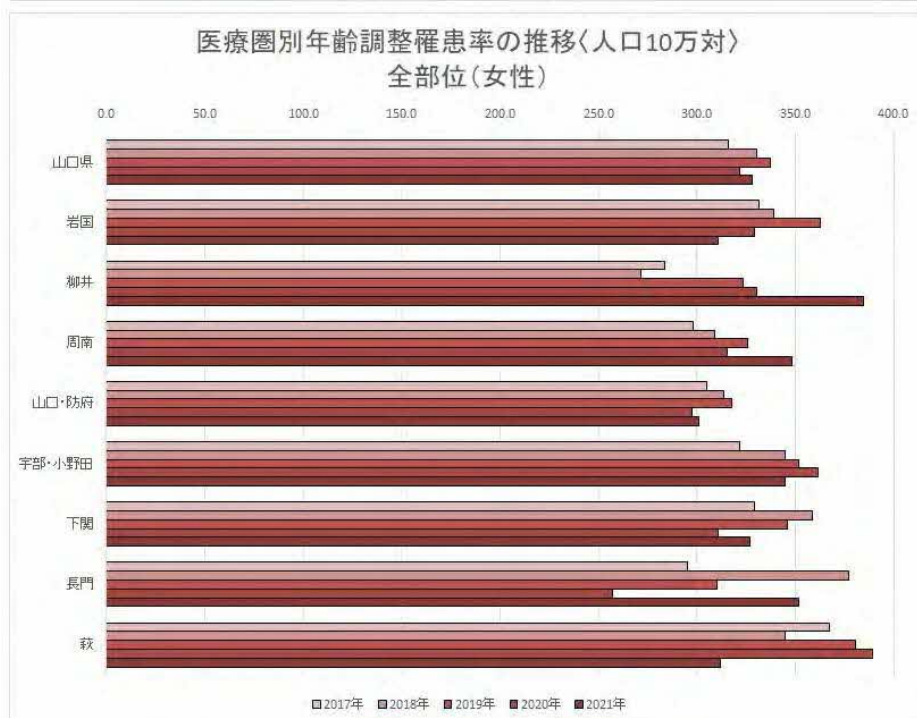
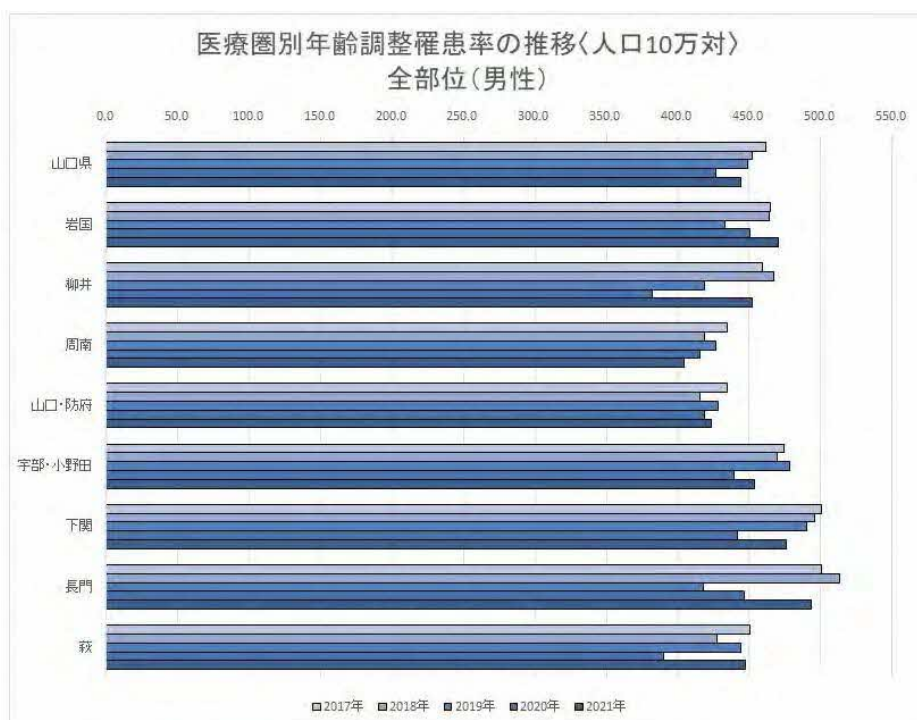


年齢調整罹患率推移 部位別(女性)



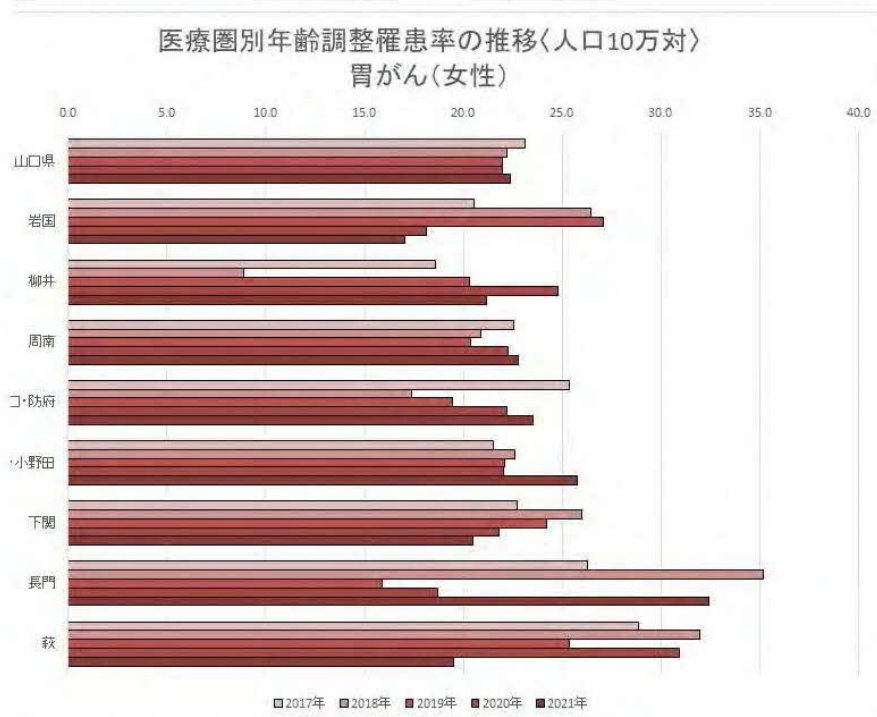
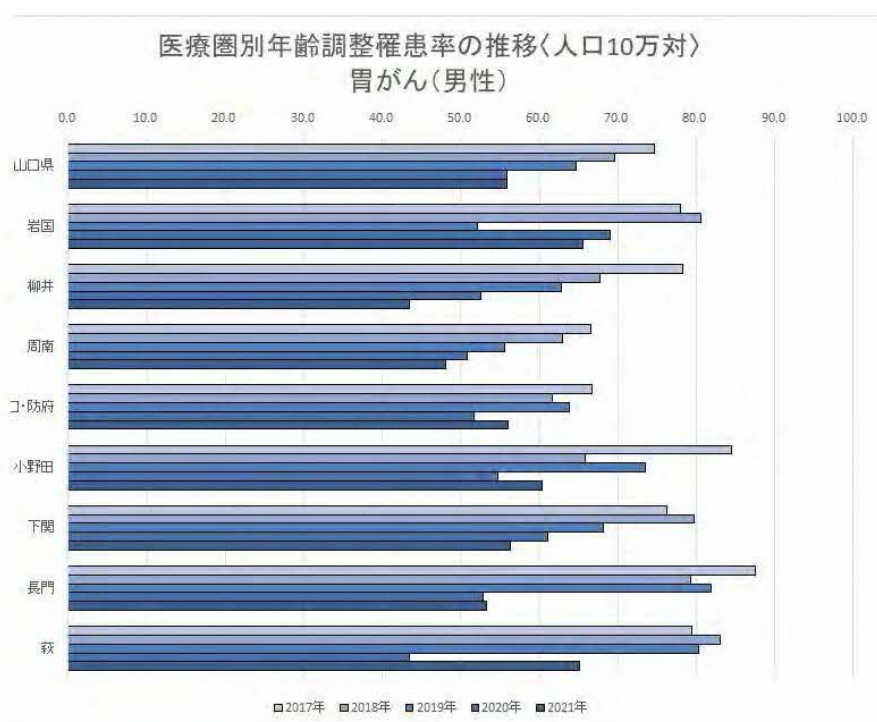
推移表 4 医療圏別年齢調整罹患率（人口 10 万対）：全部位、性別、年別－上皮内がんを除く

罹患年	男性					女性				
	2017年	2018年	2019年	2020年	2021年	2017年	2018年	2019年	2020年	2021年
山口県	461.4	451.7	448.9	426.5	444.0	316.0	330.3	337.3	321.8	328.0
岩国	464.9	464.1	432.6	450.8	470.2	331.7	338.8	362.9	329.2	310.7
柳井	459.0	467.2	418.5	382.3	452.0	283.9	271.5	323.7	330.3	384.9
周南	434.6	419.0	426.6	415.5	404.7	298.1	309.3	325.8	315.1	348.1
山口・防府	434.4	415.8	427.8	418.4	423.2	305.1	313.4	317.5	297.3	300.9
宇部・小野田	474.6	469.8	478.6	439.6	453.9	321.5	345.1	351.7	361.7	344.9
下関	500.3	496.1	490.3	441.7	476.1	329.3	358.6	346.1	310.7	326.7
長門	500.4	513.6	417.8	446.7	493.3	295.0	377.0	310.3	257.1	351.6
萩	450.3	427.1	443.8	390.4	447.4	367.1	345.0	380.9	389.1	311.7



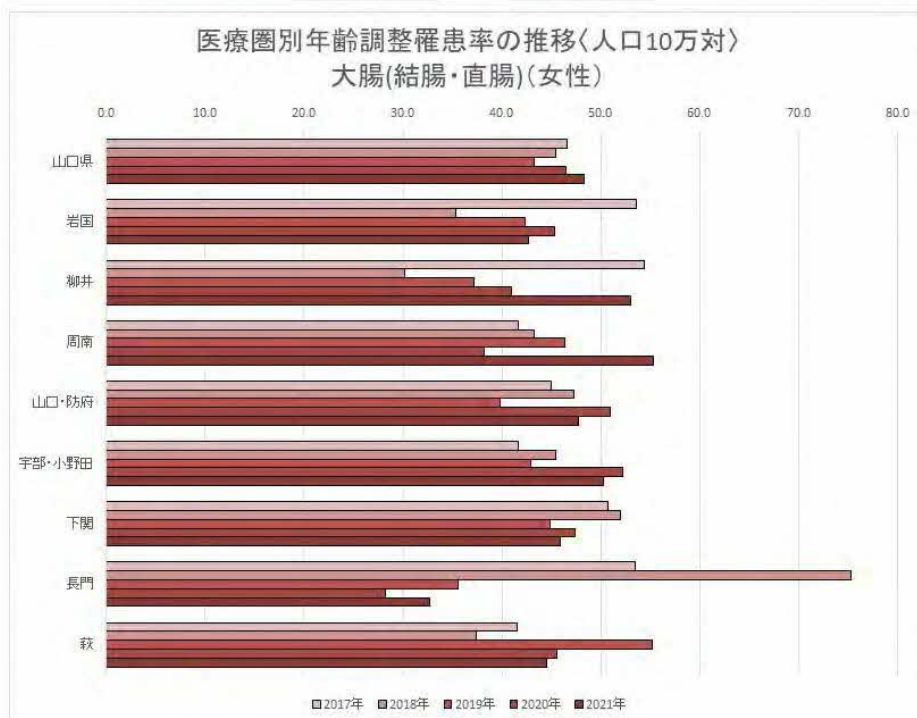
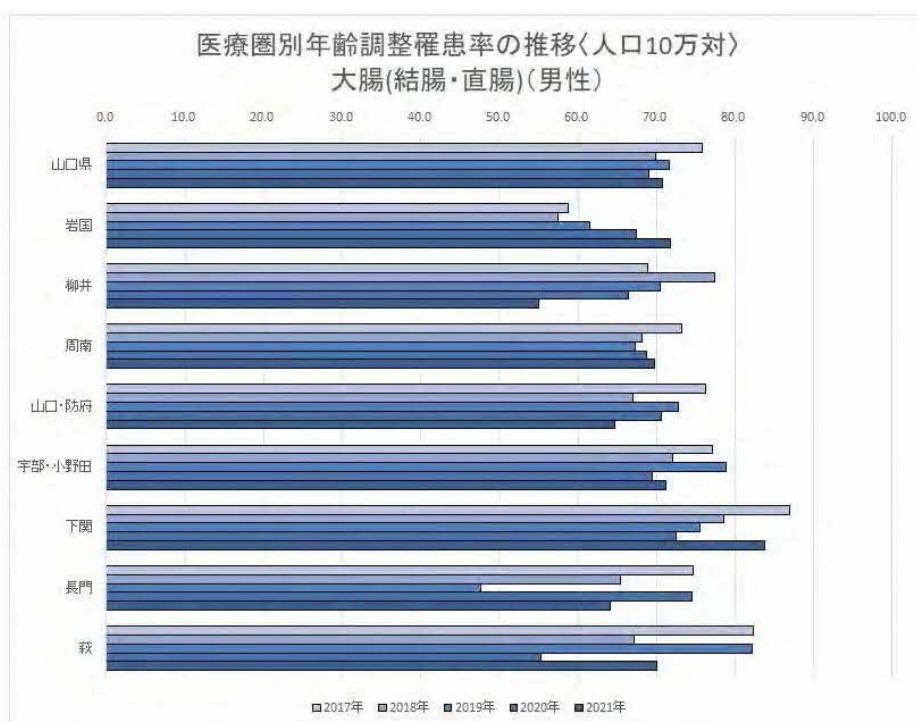
推移表 5 医療圏別年齢調整罹患率（人口 10 万対）：胃、性別、年別

罹患年	男性					女性				
	2017年	2018年	2019年	2020年	2021年	2017年	2018年	2019年	2020年	2021年
山口県	74.7	69.6	64.6	55.8	55.9	23.1	22.2	22.0	22.0	22.4
岩国	78.0	80.6	52.1	69.0	65.6	20.6	26.5	27.1	18.1	17.1
柳井	78.3	67.8	62.8	52.6	43.5	18.6	8.9	20.3	24.8	21.2
周南	66.6	63.0	55.6	50.9	48.0	22.5	20.9	20.4	22.3	22.8
山口・防府	66.7	61.7	63.8	51.6	56.0	25.4	17.4	19.5	22.2	23.6
宇部・小野田	84.5	65.8	73.4	54.7	60.3	21.5	22.6	22.1	22.0	25.8
下関	76.2	79.7	68.2	61.1	56.3	22.8	26.0	24.2	21.8	20.5
長門	87.6	79.3	81.9	52.9	53.3	26.3	35.2	15.9	18.7	32.4
萩	79.5	83.1	80.3	43.4	65.1	28.9	32.0	25.4	31.0	19.5



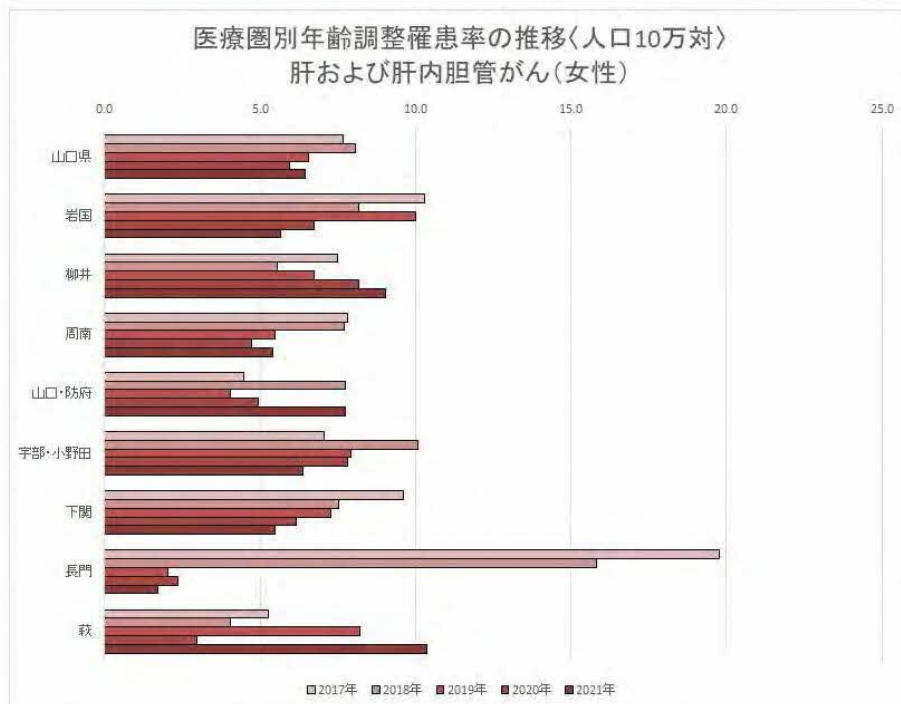
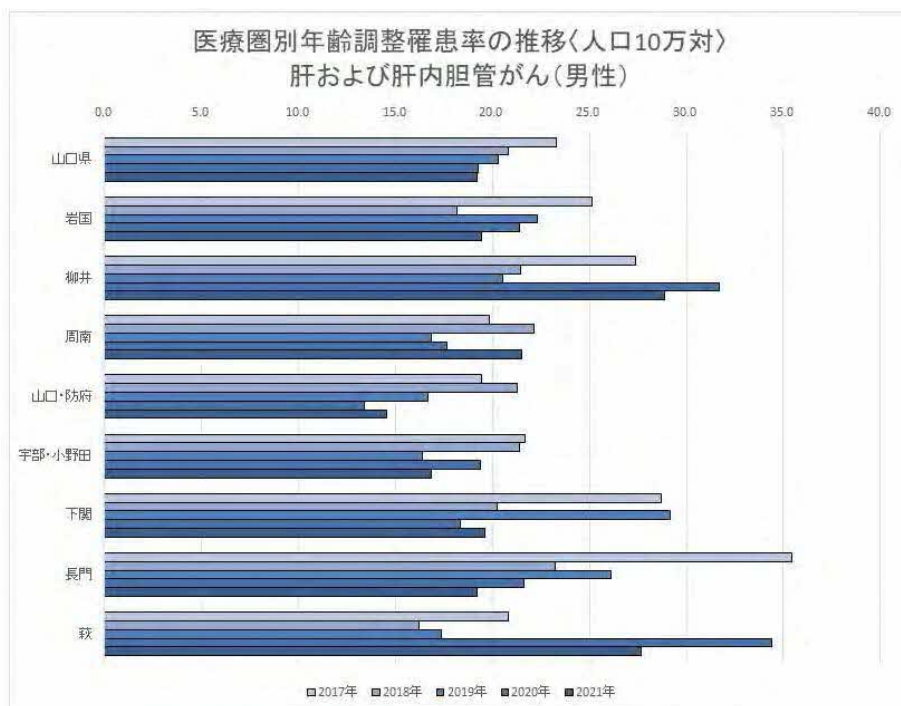
推移表 6 医療圏別年齢調整罹患率（人口 10 万対）：大腸（結腸・直腸）、性別、年別－上皮内がんを除く

罹患年	男性					女性				
	2017年	2018年	2019年	2020年	2021年	2017年	2018年	2019年	2020年	2021年
山口県	75.8	69.9	71.7	69.0	70.8	46.6	45.4	43.2	46.5	48.3
岩国	58.8	57.5	61.5	67.5	71.8	53.6	35.4	42.3	45.3	42.7
柳井	68.8	77.4	70.5	66.4	55.0	54.5	30.2	37.2	41.0	53.0
周南	73.3	68.1	67.3	68.8	69.8	41.7	43.3	46.3	38.2	55.4
山口・防府	76.2	67.0	72.8	70.6	64.7	45.0	47.3	39.8	51.0	47.8
宇部・小野田	77.1	72.1	78.9	69.5	71.2	41.7	45.5	42.9	52.2	50.3
下関	87.0	78.5	75.6	72.5	83.8	50.8	52.0	44.8	47.4	45.9
長門	74.7	65.4	47.6	74.5	64.1	53.5	75.3	35.6	28.2	32.7
萩	82.3	67.2	82.1	55.2	70.1	41.5	37.4	55.2	45.5	44.5



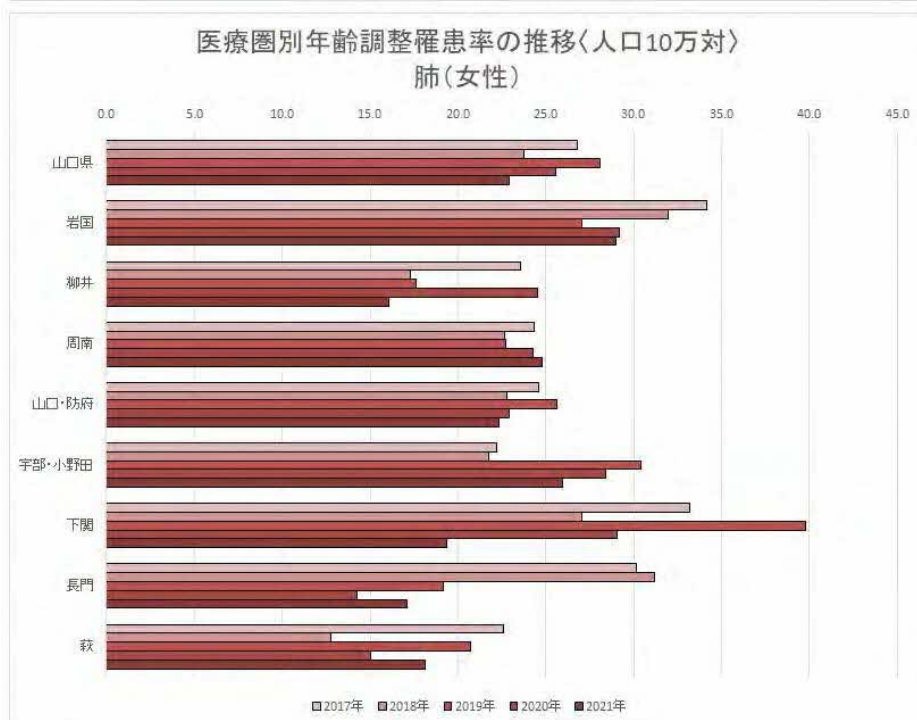
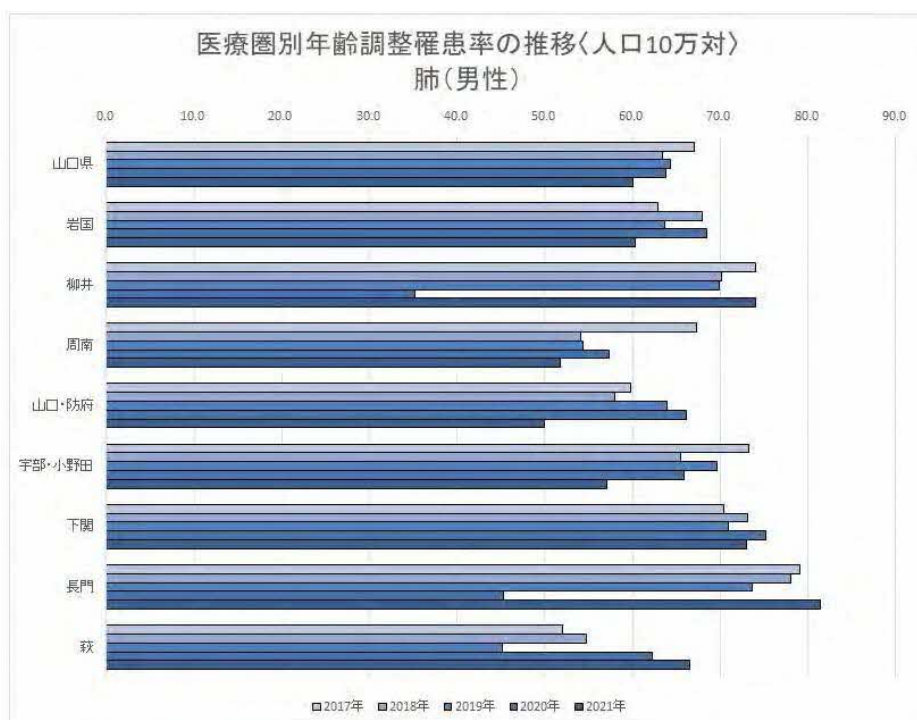
推移表 7 医療圏別年齢調整罹患率（人口 10 万対）：肝および肝内胆管、性別、年別

罹患年	男性					女性				
	2017年	2018年	2019年	2020年	2021年	2017年	2018年	2019年	2020年	2021年
山口県	23.3	20.8	20.3	19.2	19.2	7.7	8.1	6.5	6.0	6.4
岩国	25.1	18.2	22.3	21.4	19.4	10.3	8.2	10.0	6.8	5.7
柳井	27.4	21.5	20.5	31.7	28.9	7.5	5.5	6.7	8.2	9.0
周南	19.8	22.1	16.8	17.7	21.5	7.8	7.7	5.5	4.7	5.4
山口・防府	19.5	21.3	16.6	13.4	14.6	4.5	7.7	4.0	5.0	7.8
宇部・小野田	21.7	21.4	16.4	19.4	16.8	7.1	10.1	7.9	7.8	6.4
下関	28.7	20.2	29.2	18.3	19.6	9.6	7.5	7.3	6.2	5.5
長門	35.4	23.3	26.1	21.6	19.2	19.8	15.8	2.0	2.4	1.7
萩	20.8	16.2	17.4	34.4	27.7	5.3	4.1	8.2	3.0	10.4



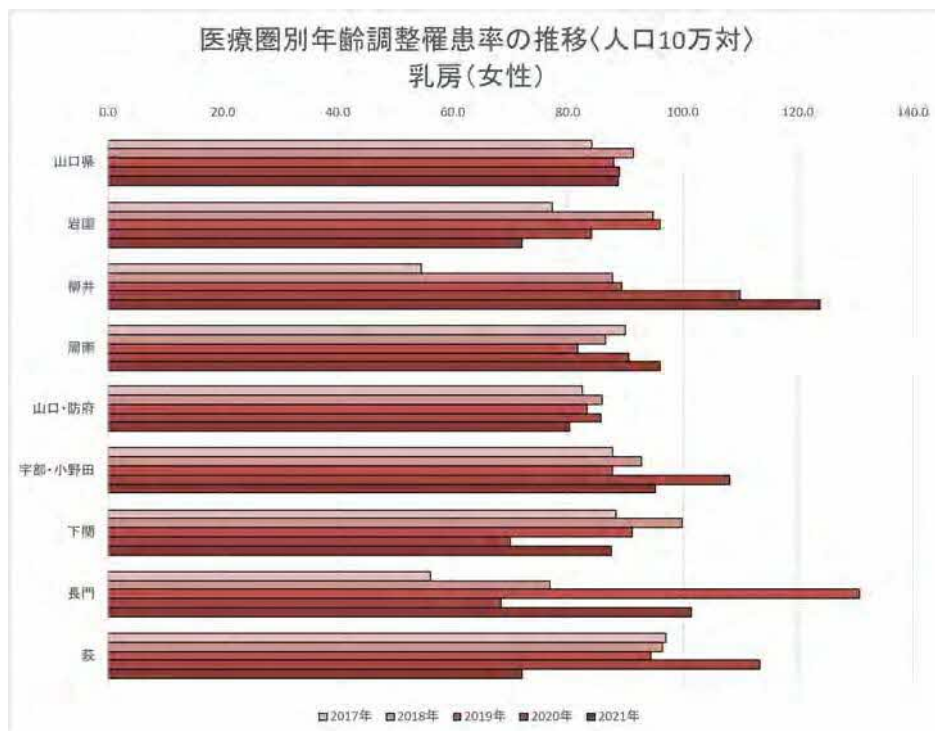
推移表 8 医療圏別年齢調整罹患率（人口 10 万対）：肺、性別、年別－上皮内がんを除く

罹患年	男性					女性				
	2017年	2018年	2019年	2020年	2021年	2017年	2018年	2019年	2020年	2021年
山口県	67.1	63.4	64.4	63.8	60.0	26.8	23.8	28.1	25.6	22.9
岩国	62.9	67.9	63.7	68.4	60.3	34.2	31.9	27.1	29.2	29.0
柳井	74.1	70.2	69.9	35.2	74.0	23.6	17.3	17.6	24.5	16.1
周南	67.3	54.1	54.4	57.3	51.8	24.4	22.6	22.7	24.3	24.8
山口・防府	59.7	58.0	63.9	66.1	50.0	24.6	22.8	25.6	22.9	22.3
宇部・小野田	73.3	65.5	69.6	65.9	57.0	22.2	21.7	30.4	28.4	25.9
下関	70.4	73.1	70.9	75.2	73.0	33.2	27.1	39.8	29.1	19.4
長門	79.1	78.0	73.7	45.3	81.5	30.1	31.2	19.1	14.2	17.1
萩	52.0	54.7	45.1	62.3	66.5	22.6	12.8	20.7	15.0	18.1



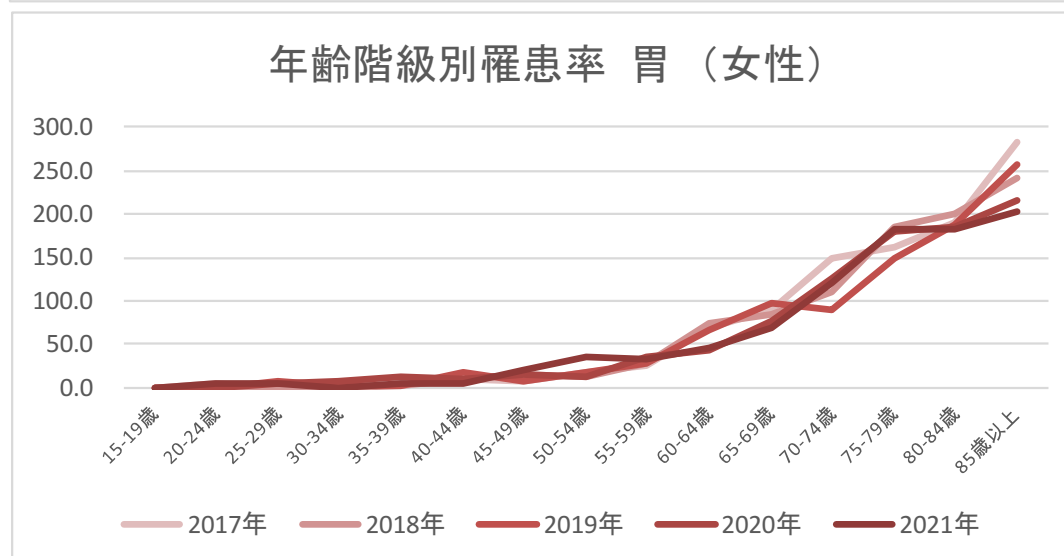
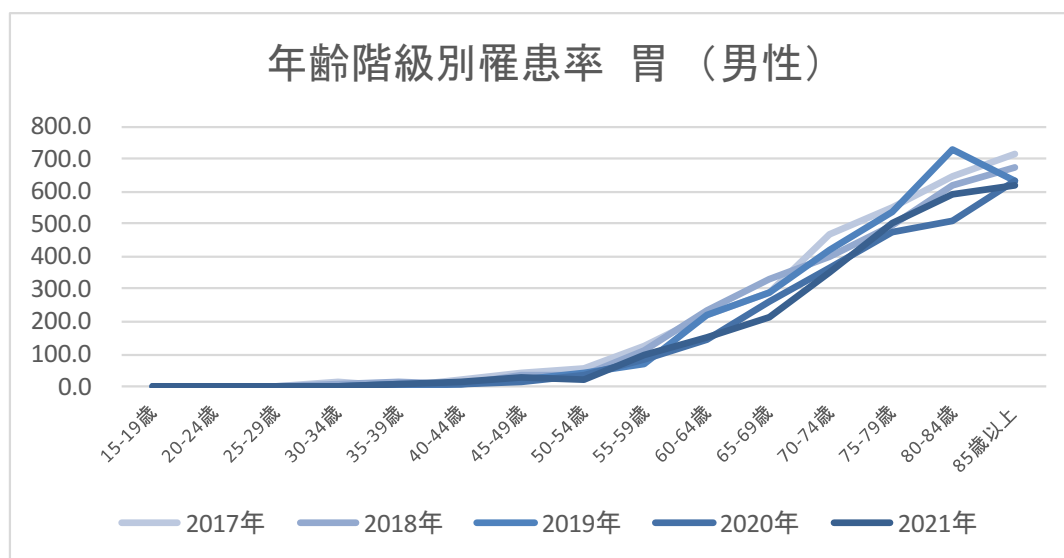
推移表 9 医療圏別年齢調整罹患率（人口 10 万対）：乳房、女性、年別－上皮内がんを除く

罹患年	女性				
	2017年	2018年	2019年	2020年	2021年
山口県	84.1	91.4	88.1	88.9	88.8
岩国	77.3	94.9	96.1	84.1	72.0
柳井	54.4	87.8	89.4	110.0	123.9
周南	90.0	86.5	81.7	90.6	96.1
山口・防府	82.5	85.9	83.4	85.8	80.4
宇部・小野田	87.9	92.7	87.7	108.1	95.3
下関	88.5	99.9	91.3	70.1	87.5
長門	56.1	76.9	130.8	68.5	101.5
萩	97.1	96.4	94.4	113.3	72.0



推移表 10 年齢階級別罹患率（人口 10 万対）：胃、性別、年別

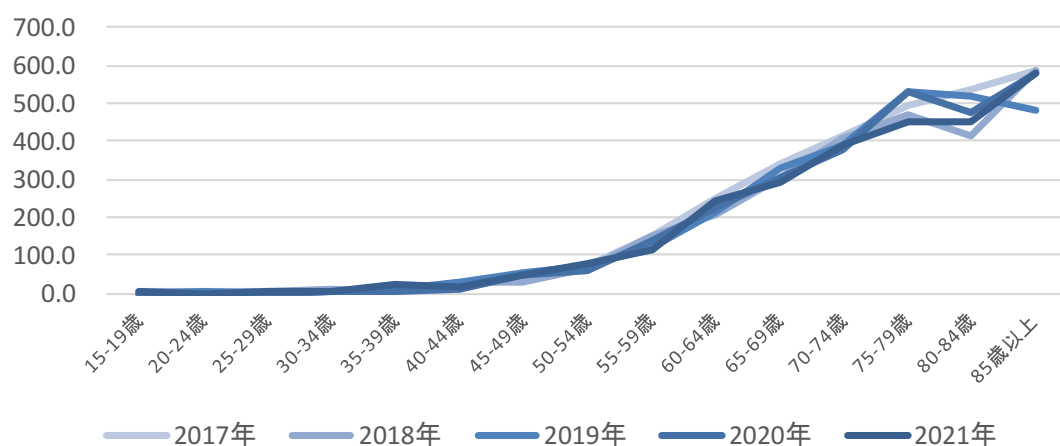
年齢階級	男性					女性				
	2017年	2018年	2019年	2020年	2021年	2017年	2018年	2019年	2020年	2021年
15-19歳	0.0	0.0	0.0	0.0	0.0	0.0	0.0	0.0	0.0	0.0
20-24歳	0.0	0.0	0.0	0.0	0.0	3.7	0.0	0.0	0.0	3.8
25-29歳	3.3	0.0	0.0	0.0	0.0	0.0	0.0	8.0	3.9	4.0
30-34歳	11.8	6.1	3.1	3.3	0.0	0.0	0.0	3.3	7.0	0.0
35-39歳	0.0	11.1	2.8	8.6	5.9	8.1	2.8	2.9	11.6	5.9
40-44歳	23.4	8.9	9.3	4.9	12.8	10.9	11.4	19.0	9.9	5.1
45-49歳	40.0	36.2	18.8	16.3	26.5	8.7	14.9	8.3	14.6	21.3
50-54歳	57.9	33.3	38.5	32.5	20.9	17.5	12.2	16.7	11.7	35.6
55-59歳	127.5	107.7	65.8	84.0	94.6	26.2	29.3	29.3	36.9	33.3
60-64歳	217.8	234.9	219.0	141.8	148.7	68.8	73.9	66.7	42.8	46.5
65-69歳	291.7	333.3	288.5	262.2	215.2	90.9	83.9	96.4	76.4	70.0
70-74歳	468.9	400.0	417.6	367.7	349.1	149.1	110.7	90.0	126.1	119.7
75-79歳	551.4	492.1	533.3	475.7	500.0	161.2	186.0	150.0	179.8	181.3
80-84歳	642.9	621.4	725.9	507.9	589.3	190.9	200.0	188.1	184.1	181.4
85歳以上	712.5	675.0	632.0	631.7	614.8	282.5	240.7	256.7	216.3	203.2



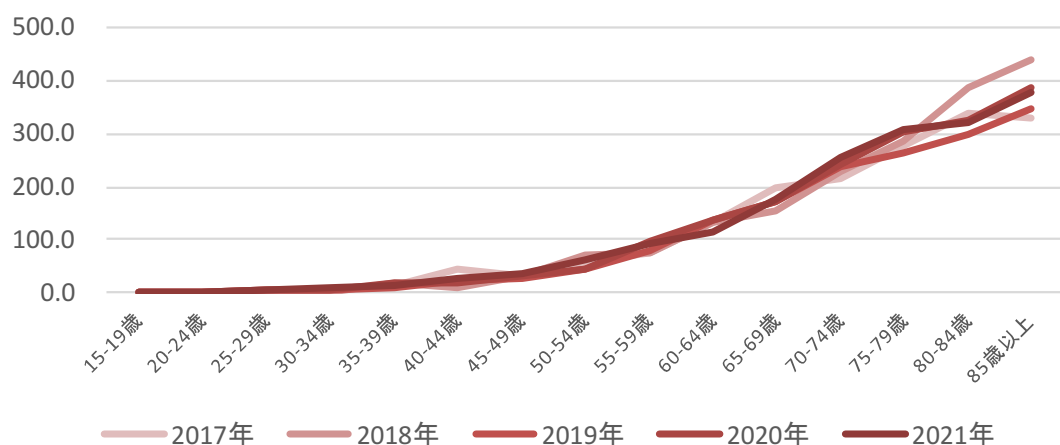
推移表 11 年齢階級別罹患率（人口 10 万対）：大腸、性別、年別ー上皮内がんを除く

年齢階級	男性					女性				
	2017年	2018年	2019年	2020年	2021年	2017年	2018年	2019年	2020年	2021年
15-19歳	0.0	3.1	0.0	0.0	3.3	0.0	3.2	0.0	0.0	0.0
20-24歳	0.0	3.3	3.3	0.0	0.0	0.0	0.0	0.0	0.0	0.0
25-29歳	3.3	6.9	0.0	0.0	3.6	0.0	3.8	4.0	7.8	8.0
30-34歳	5.9	9.1	3.1	3.3	3.3	6.1	3.1	6.7	7.0	11.1
35-39歳	8.1	5.6	13.9	5.7	26.5	13.5	19.4	11.4	17.4	14.7
40-44歳	12.8	26.7	27.9	9.8	17.9	45.7	9.1	21.4	17.3	28.2
45-49歳	55.6	31.9	52.1	44.9	49.0	32.6	31.9	29.2	31.3	36.2
50-54歳	73.7	64.1	71.8	62.5	81.4	57.5	70.7	45.2	46.8	64.4
55-59歳	152.5	151.3	121.1	136.6	116.2	76.2	75.6	78.0	98.3	94.9
60-64歳	246.7	204.7	211.9	227.4	243.6	131.3	132.6	135.6	135.3	114.0
65-69歳	338.3	305.3	328.8	303.1	293.5	198.5	154.8	169.6	171.9	174.0
70-74歳	415.6	408.3	390.2	375.0	387.7	217.0	230.4	238.3	242.8	256.1
75-79歳	494.6	468.4	533.3	532.9	454.1	277.6	284.0	265.4	302.4	308.3
80-84歳	535.7	414.3	518.5	478.4	450.0	336.4	383.7	300.0	325.2	320.9
85歳以上	583.3	587.5	480.0	581.3	577.8	329.8	435.6	345.0	383.8	374.6

年齢階級別罹患率 大腸(結腸・直腸)（男性）



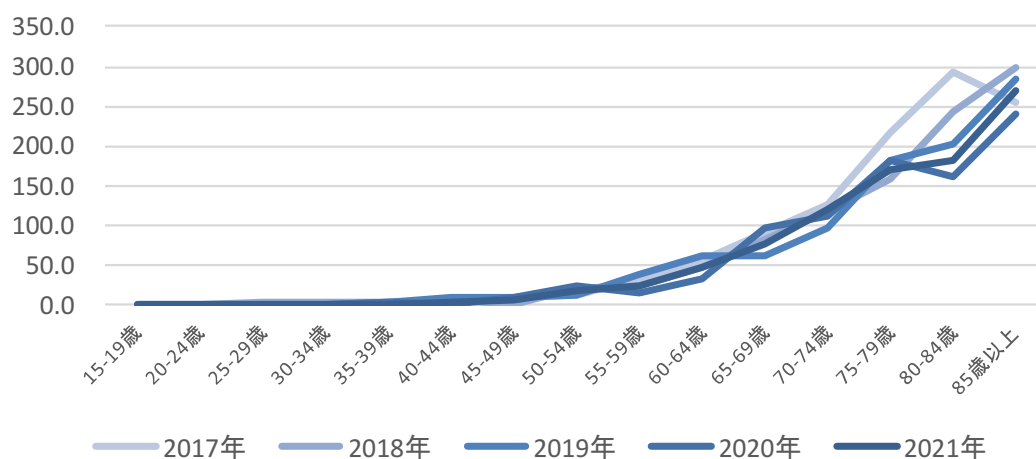
年齢階級別罹患率 大腸(結腸・直腸)（女性）



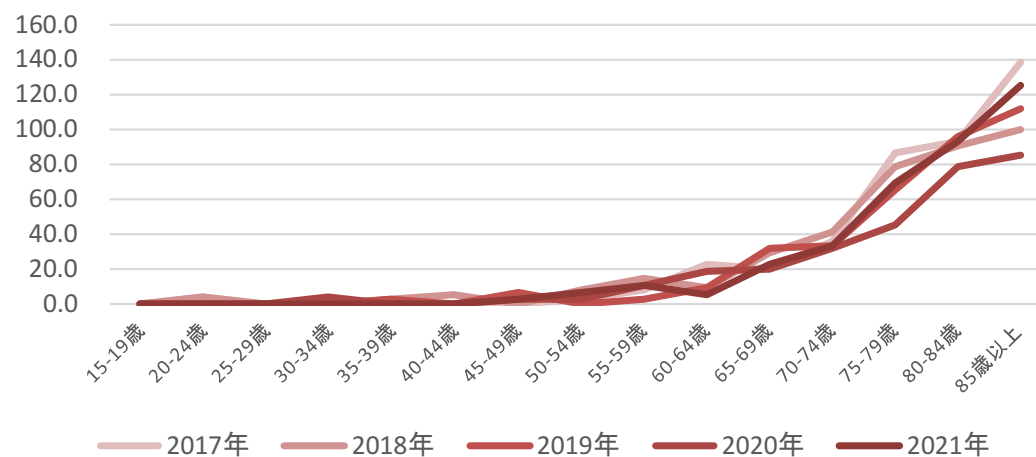
推移表 12 年齢階級別罹患率（人口 10 万対）：肝および肝内胆管、性別、年別

年齢階級	男性					女性				
	2017年	2018年	2019年	2020年	2021年	2017年	2018年	2019年	2020年	2021年
15-19歳	0.0	0.0	0.0	0.0	0.0	0.0	0.0	0.0	0.0	0.0
20-24歳	0.0	0.0	0.0	0.0	0.0	3.7	3.7	0.0	0.0	0.0
25-29歳	0.0	3.4	0.0	0.0	0.0	0.0	0.0	0.0	0.0	0.0
30-34歳	0.0	3.0	0.0	0.0	0.0	0.0	0.0	0.0	3.5	0.0
35-39歳	2.7	2.8	2.8	2.9	0.0	0.0	2.8	2.9	0.0	0.0
40-44歳	2.1	6.7	9.3	0.0	2.6	0.0	4.5	0.0	0.0	0.0
45-49歳	11.1	2.1	8.3	10.2	8.2	0.0	0.0	6.3	2.1	2.1
50-54歳	13.2	20.5	12.8	25.0	18.6	2.5	7.3	0.0	2.3	6.7
55-59歳	32.5	25.6	39.5	15.8	24.3	7.1	14.6	2.4	9.8	10.3
60-64歳	55.6	48.8	61.9	31.8	48.7	22.9	8.7	8.9	18.0	4.7
65-69歳	91.7	82.5	61.5	98.3	76.1	19.7	29.0	32.1	19.1	22.0
70-74歳	126.7	116.7	96.1	113.4	121.1	35.8	41.1	33.3	31.5	33.3
75-79歳	216.2	157.9	182.1	182.0	170.3	85.7	78.0	65.4	45.5	68.8
80-84歳	292.9	242.9	203.7	161.9	182.1	93.2	90.7	95.2	78.9	93.0
85歳以上	254.2	300.0	284.0	240.3	270.4	138.6	100.0	111.7	84.6	125.4

年齢階級別罹患率 肝および肝内胆管（男性）

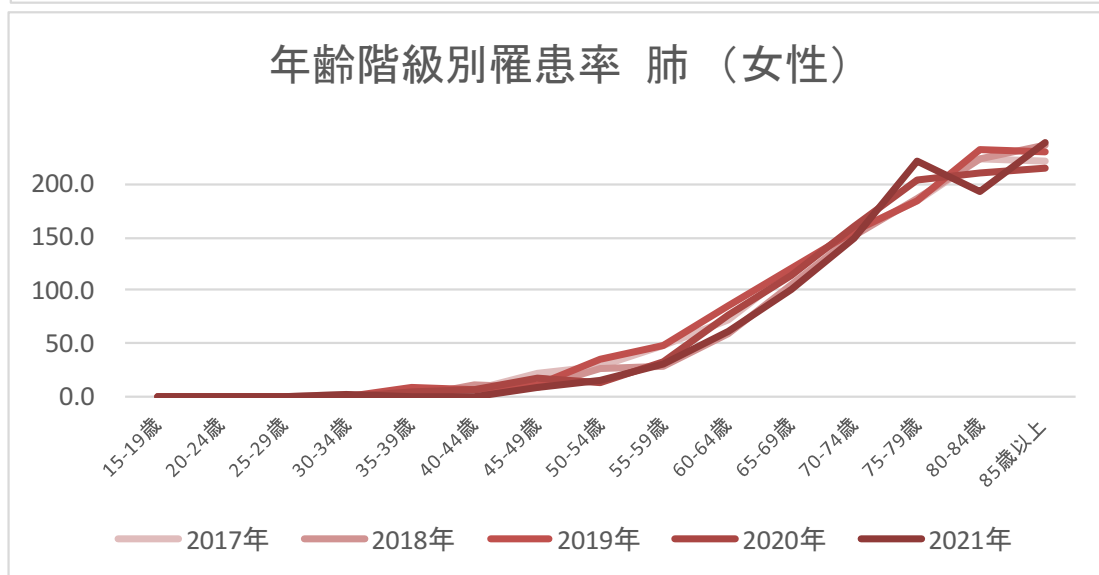
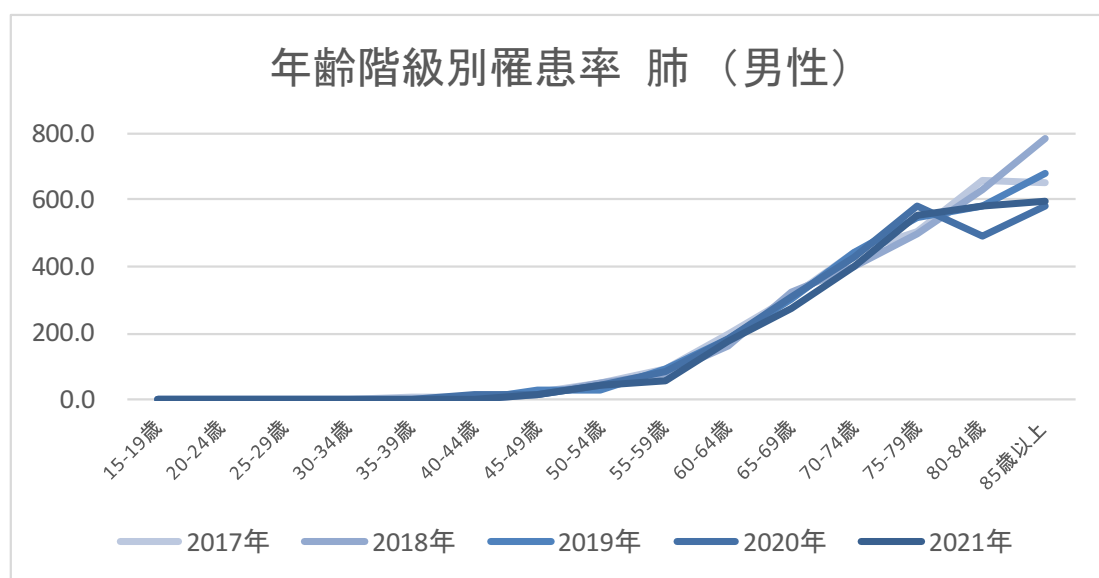


年齢階級別罹患率 肝および肝内胆管（女性）



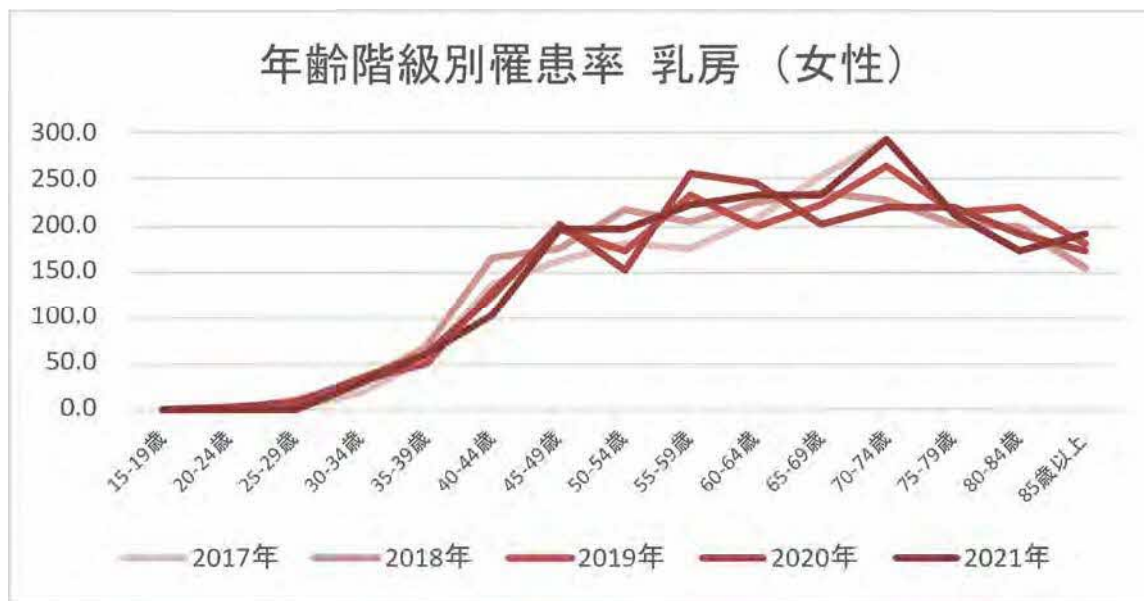
推移表 13 年齢階級別罹患率（人口 10 万対）：肺、性別、年別ー上皮内がんを除く

年齢階級	男性					女性				
	2017年	2018年	2019年	2020年	2021年	2017年	2018年	2019年	2020年	2021年
15-19歳	0.0	0.0	0.0	0.0	0.0	0.0	0.0	0.0	0.0	0.0
20-24歳	0.0	0.0	0.0	0.0	3.4	0.0	0.0	0.0	0.0	0.0
25-29歳	0.0	3.4	0.0	0.0	0.0	0.0	0.0	0.0	0.0	0.0
30-34歳	0.0	3.0	3.1	0.0	3.3	3.0	0.0	0.0	0.0	3.7
35-39歳	8.1	2.8	2.8	2.9	2.9	0.0	0.0	8.6	5.8	0.0
40-44歳	8.5	4.4	4.7	14.6	5.1	6.5	11.4	7.1	7.4	0.0
45-49歳	22.2	12.8	27.1	18.4	16.3	21.7	8.5	12.5	18.8	8.5
50-54歳	50.0	51.3	33.3	42.5	41.9	30.0	26.8	35.7	14.0	15.6
55-59歳	92.5	76.9	89.5	84.0	59.5	47.6	29.3	48.8	34.4	30.8
60-64歳	197.8	162.8	183.3	181.0	174.4	72.9	58.7	86.7	76.7	62.8
65-69歳	308.3	324.6	303.8	311.3	276.1	118.2	106.5	121.4	114.6	102.0
70-74歳	442.2	400.0	443.1	428.0	400.0	154.7	151.8	156.7	159.2	148.5
75-79歳	505.4	497.4	543.6	582.3	556.8	183.7	186.0	184.6	203.6	220.8
80-84歳	660.7	632.1	585.2	493.1	578.6	222.7	223.3	231.0	210.5	193.0
85歳以上	650.0	783.3	680.0	585.2	592.6	221.1	237.3	230.0	214.7	238.1



推移表 14 年齢階級別罹患率（人口 10 万対）：乳房、女性、年別ー上皮内がんを除く

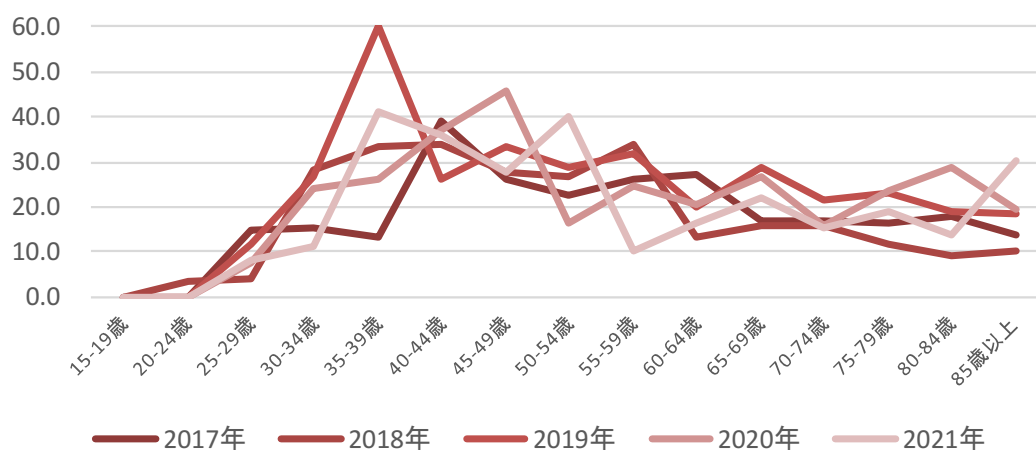
	女性				
年齢階級	2017年	2018年	2019年	2020年	2021年
15-19歳	0.0	0.0	0.0	0.0	0.0
20-24歳	0.0	0.0	0.0	3.7	3.7
25-29歳	3.6	3.7	11.5	8.0	7.8
30-34歳	35.3	18.2	28.1	30.0	34.8
35-39歳	74.4	54.1	66.7	48.6	60.8
40-44歳	95.8	137.0	163.6	128.6	123.7
45-49歳	200.0	163.0	174.5	195.8	200.6
50-54歳	192.3	180.0	217.1	173.8	154.4
55-59歳	225.6	176.2	204.9	234.1	255.5
60-64歳	211.8	206.3	223.9	200.0	245.7
65-69歳	226.1	254.5	233.9	221.4	202.4
70-74歳	239.2	294.3	228.6	263.3	217.5
75-79歳	191.7	212.2	202.0	213.5	221.3
80-84歳	184.1	188.6	200.0	219.0	191.3
85歳以上	155.4	154.4	152.5	180.0	167.5



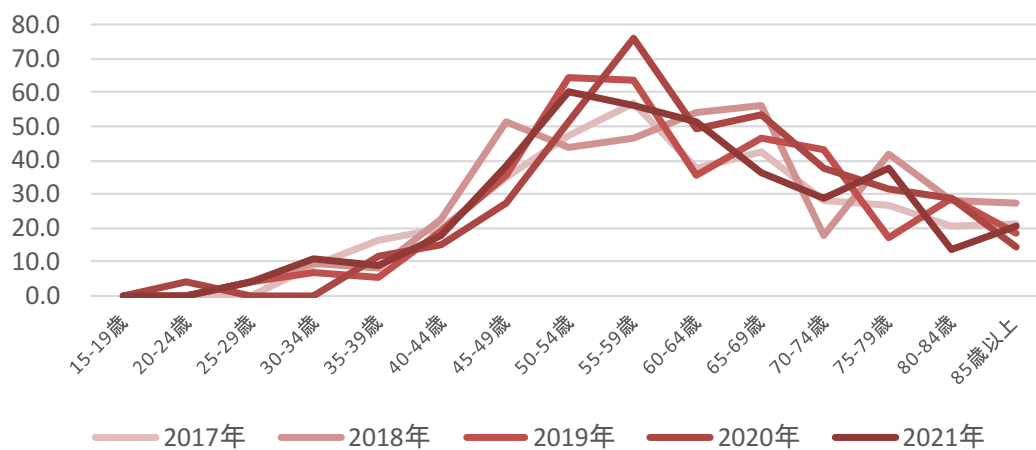
推移表 15 年齢階級別罹患率（人口 10 万対）：子宮頸・子宮体、女性、年別－上皮内がんを除く

年齢階級	子宮頸部					子宮体部				
	2017年	2018年	2019年	2020年	2021年	2017年	2018年	2019年	2020年	2021年
15-19歳	0.0	0.0	0.0	0.0	0.0	0.0	0.0	0.0	0.0	0.0
20-24歳	0.0	3.7	0.0	0.0	0.0	0.0	0.0	0.0	3.7	0.0
25-29歳	14.8	3.8	12.0	7.8	8.0	0.0	3.8	4.0	0.0	4.0
30-34歳	15.2	28.1	26.7	24.3	11.1	9.1	9.4	6.7	0.0	11.1
35-39歳	13.5	33.3	60.0	26.1	41.2	16.2	8.3	5.7	11.6	8.8
40-44歳	39.1	34.1	26.2	37.1	35.9	19.6	22.7	19.0	14.8	17.9
45-49歳	26.1	27.7	33.3	46.0	27.7	34.8	51.1	35.4	27.2	38.3
50-54歳	22.5	26.8	28.6	16.4	40.0	47.5	43.9	64.3	51.5	60.0
55-59歳	26.2	34.1	31.7	24.6	10.3	57.1	46.3	63.4	76.2	56.4
60-64歳	27.1	13.0	20.0	20.3	16.3	37.5	54.3	35.6	49.6	51.2
65-69歳	16.7	16.1	28.6	26.7	22.0	42.4	56.5	46.4	53.5	36.0
70-74歳	17.0	16.1	21.7	15.8	15.2	28.3	17.9	43.3	37.8	28.8
75-79歳	16.3	12.0	23.1	23.7	18.8	26.5	42.0	17.3	31.6	37.5
80-84歳	18.2	9.3	19.0	28.7	14.0	20.5	27.9	28.6	28.7	14.0
85歳以上	14.0	10.2	18.3	19.5	30.2	21.1	27.1	18.3	14.6	20.6

年齢階級別罹患率 子宮頸部

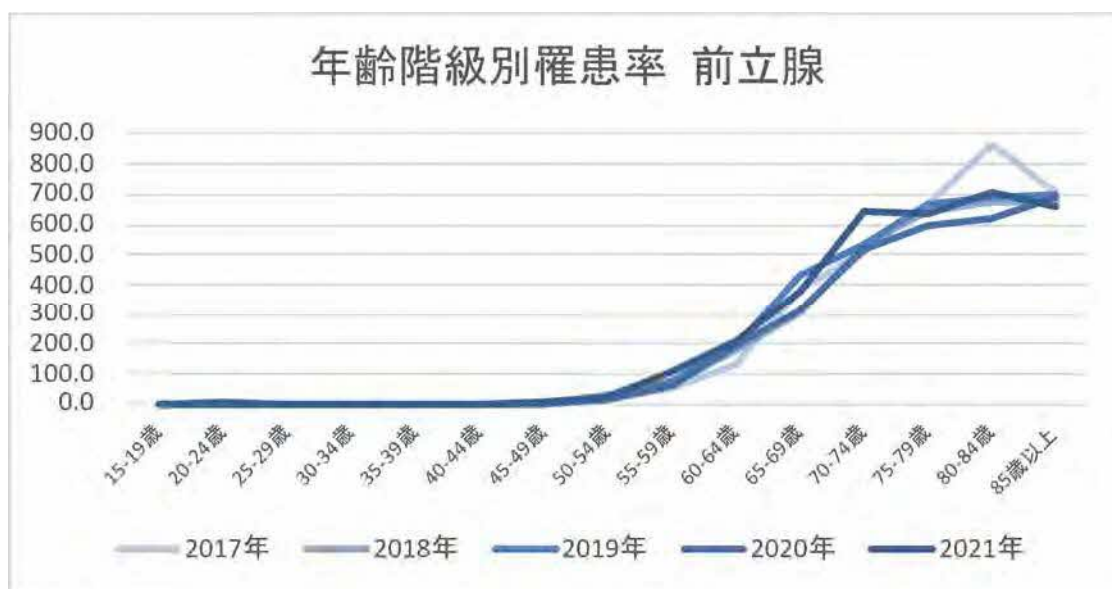


年齢階級別罹患率 子宮体部



推移表 16 年齢階級別罹患率（人口 10 万対）：前立腺、男性、年別

	前立腺				
年齢階級	2017年	2018年	2019年	2020年	2021年
15-19歳	0.0	0.0	0.0	0.0	0.0
20-24歳	0.0	0.0	0.0	3.4	0.0
25-29歳	0.0	0.0	0.0	0.0	0.0
30-34歳	0.0	0.0	0.0	0.0	0.0
35-39歳	0.0	0.0	0.0	0.0	0.0
40-44歳	0.0	0.0	0.0	0.0	0.0
45-49歳	4.4	0.0	2.1	4.1	4.1
50-54歳	18.4	28.2	17.9	12.5	25.6
55-59歳	52.5	69.2	78.9	65.7	110.8
60-64歳	133.3	183.7	197.6	193.2	207.7
65-69歳	381.7	308.8	428.8	313.4	373.9
70-74歳	513.3	533.3	533.3	517.7	645.6
75-79歳	667.6	642.1	664.1	592.7	637.8
80-84歳	860.7	671.4	688.9	621.9	707.1
85歳以上	704.2	675.0	696.0	689.8	659.3



推移表 17 部位別発見経緯推移（％）部位別、年別：対象はDCOを除く届出患者

全部位

	2017年	2018年	2019年	2020年	2021年
がん検診・健康診断・人間ドック	13.3	12.9	13.0	11.9	12.4
他疾患の経過観察中	32.0	32.9	32.7	32.8	33.4
剖検発見	0.0	0.02	0.0	0.01	0.02
その他・不明	54.7	54.2	54.3	55.3	54.2

胃

	2017年	2018年	2019年	2020年	2021年
がん検診・健康診断・人間ドック	17.4	17.9	17.7	14.7	16.5
他疾患の経過観察中	32.5	32.5	31.2	29.7	31.8
剖検発見	0.0	0.0	0.0	0.0	0.0
その他・不明	50.1	49.6	51.2	55.6	51.7

大腸（結腸・直腸）＊

	2017年	2018年	2019年	2020年	2021年
がん検診・健康診断・人間ドック	15.9	16.1	17.4	15.2	15.8
他疾患の経過観察中	27.7	27.0	28.1	27.4	27.5
剖検発見	0.0	0.0	0.0	0.0	0.0
その他・不明	56.4	56.9	54.5	57.4	56.7

肝および肝内胆管

	2017年	2018年	2019年	2020年	2021年
がん検診・健康診断・人間ドック	2.6	3.6	3.6	3.5	4.0
他疾患の経過観察中	54.6	62.1	60.0	58.8	57.3
剖検発見	0.0	0.0	0.0	0.0	0.0
その他・不明	42.8	34.3	36.3	37.6	38.7

肺＊

	2017年	2018年	2019年	2020年	2021年
がん検診・健康診断・人間ドック	14.5	11.3	13.7	10.4	12.0
他疾患の経過観察中	42.5	46.2	46.2	45.7	47.1
剖検発見	0.0	0.0	0.0	0.0	0.0
その他・不明	43.0	42.5	40.1	43.9	41.0

乳房（女性のみ）＊

	2017年	2018年	2019年	2020年	2021年
がん検診・健康診断・人間ドック	24.7	22.6	20.6	21.3	22.7
他疾患の経過観察中	14.1	14.1	16.7	15.5	15.9
剖検発見	0.0	0.0	0.0	0.0	0.0
その他・不明	61.3	63.3	62.7	63.2	61.4

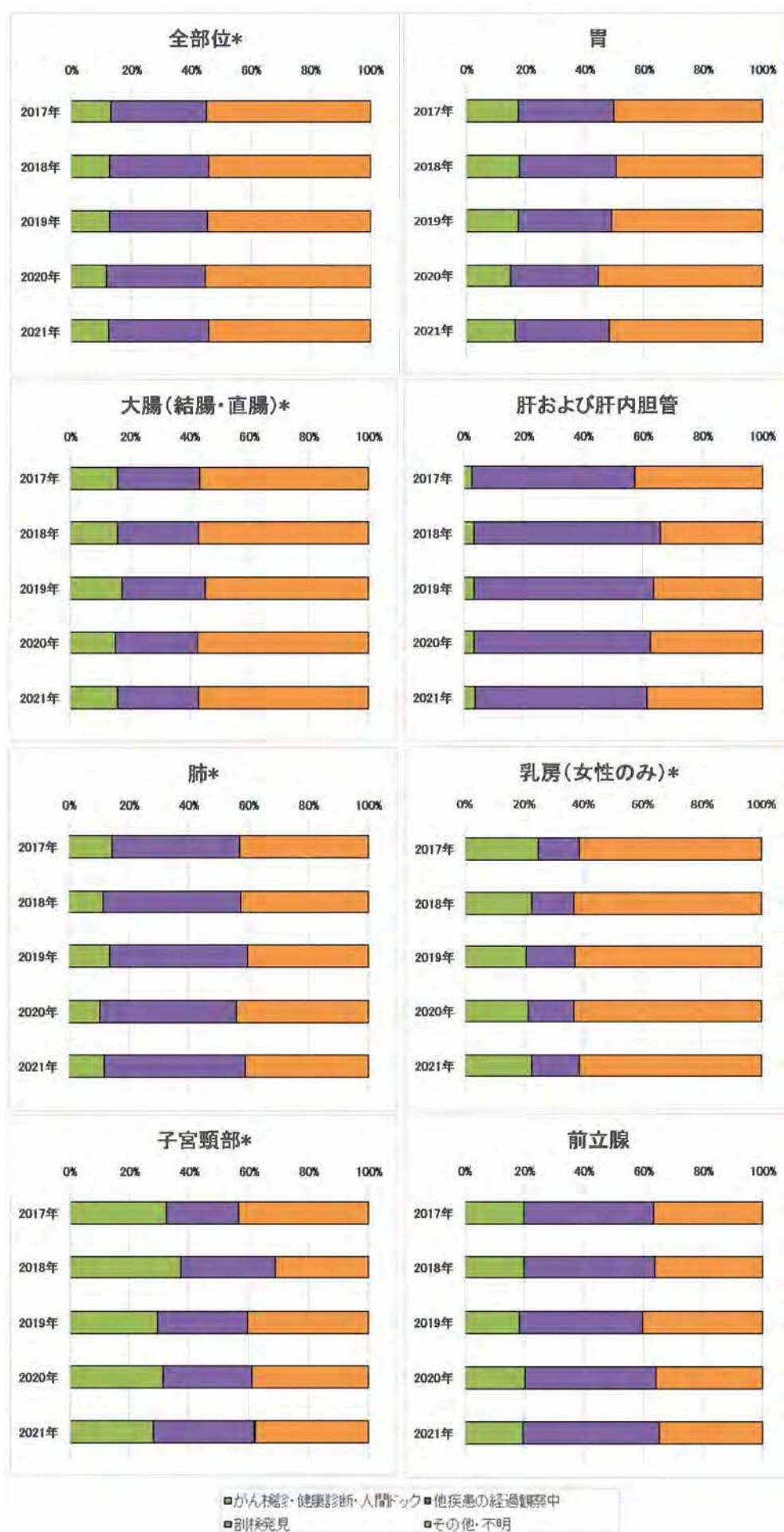
子宮頸部＊

	2017年	2018年	2019年	2020年	2021年
がん検診・健康診断・人間ドック	32.4	37.1	29.3	31.5	27.8
他疾患の経過観察中	24.2	31.9	30.1	29.5	34.1
剖検発見	0.0	0.0	0.0	0.0	0.3
その他・不明	43.3	31.0	40.5	39.0	37.7

前立腺

	2017年	2018年	2019年	2020年	2021年
がん検診・健康診断・人間ドック	19.9	19.9	18.4	20.3	19.4
他疾患の経過観察中	43.6	43.9	41.2	43.7	45.9
剖検発見	0.0	0.1	0.0	0.0	0.0
その他・不明	36.5	36.1	40.4	36.0	34.7

*上皮内がんを含む。



推移表 18 部位別発見時の病期（％）、部位別、年別：対象はDCOを除く届出患者

全部位*	2017年	2018年	2019年	2020年	2021年
上皮内	8.8	9.1	9.6	9.3	9.4
限局	43.8	43.4	45.0	44.1	44.6
領域**	19.9	20.3	19.9	20.6	20.4
遠隔転移	16.9	17.9	17.3	17.5	18.1
不明	10.6	9.3	8.3	8.6	7.5

食道*	2017年	2018年	2019年	2020年	2021年
上皮内	8.4	7.4	7.5	7.8	9.9
限局	40.4	42.4	45.5	39.8	33.9
領域**	29.5	32.9	26.5	31.4	31.1
遠隔転移	12.6	11.6	13.3	14.6	17.5
不明	9.0	5.6	7.2	6.5	7.6

大腸(結腸・直腸)*	2017年	2018年	2019年	2020年	2021年
上皮内	19.4	20.0	20.2	18.1	18.3
限局	36.1	35.4	37.9	36.7	36.8
領域**	23.0	23.3	21.4	22.7	23.5
遠隔転移	14.4	15.1	15.5	16.9	16.7
不明	7.1	6.3	5.0	5.5	4.7

胆のう・胆管	2017年	2018年	2019年	2020年	2021年
限局	20.7	18.6	17.7	15.6	18.3
領域**	41.8	40.7	38.4	43.5	47.2
遠隔転移	24.1	27.0	27.3	22.9	25.0
不明	13.4	13.7	16.6	17.9	9.5

喉頭	2017年	2018年	2019年	2020年	2021年
限局	79.7	63.2	65.3	68.9	66.1
領域**	13.0	31.0	19.4	27.9	32.2
遠隔転移	4.3	2.3	5.6	1.6	0.0
不明	2.9	3.4	9.7	1.6	1.7

皮膚*	2017年	2018年	2019年	2020年	2021年
上皮内	13.2	15.1	15.4	17.8	16.3
限局	75.8	71.5	71.1	69.8	71.5
領域**	4.4	7.6	7.5	7.9	7.7
遠隔転移	0.3	0.3	1.2	0.8	1.2
不明	6.3	5.5	4.7	3.7	3.4

子宮*	2017年	2018年	2019年	2020年	2021年
上皮内	36.0	41.7	39.1	38.1	38.2
限局	34.1	33.4	34.7	39.8	33.0
領域**	16.8	12.4	16.4	13.9	14.4
遠隔転移	8.1	9.0	5.0	5.8	8.8
不明	4.9	3.5	4.8	2.4	5.6

子宮体部	2017年	2018年	2019年	2020年	2021年
限局	64.3	65.5	65.0	76.5	65.0
領域**	17.5	12.2	18.6	12.3	16.4
遠隔転移	11.7	16.8	8.7	9.6	13.6
不明	6.4	5.6	7.7	1.6	5.1

前立腺	2017年	2018年	2019年	2020年	2021年
限局	64.0	64.6	68.4	67.1	66.8
領域**	12.5	11.1	11.7	12.7	12.7
遠隔転移	11.8	13.5	10.6	12.0	12.7
不明	11.7	10.8	9.3	8.2	7.8

腎・尿路(膀胱除く)	2017年	2018年	2019年	2020年	2021年
限局	55.3	57.8	56.2	54.2	55.1
領域**	19.1	18.6	18.1	23.3	22.6
遠隔転移	13.2	16.1	15.8	12.7	14.0
不明	12.4	7.5	10.0	9.7	8.3

甲状腺	2017年	2018年	2019年	2020年	2021年
限局	49.7	47.8	43.8	42.5	40.5
領域**	34.3	36.5	39.8	40.2	40.5
遠隔転移	3.6	4.4	6.8	5.0	8.6
不明	12.4	11.3	9.7	12.3	10.5

口腔・咽頭	2017年	2018年	2019年	2020年	2021年
限局	38.7	40.0	39.3	41.3	40.1
領域**	48.3	47.4	48.2	47.1	47.6
遠隔転移	3.7	5.6	4.9	4.1	5.9
不明	9.3	7.0	7.5	7.5	6.3

胃	2017年	2018年	2019年	2020年	2021年
限局	54.0	56.6	56.9	52.7	55.6
領域**	19.2	17.0	17.9	20.5	18.8
遠隔転移	18.1	19.9	19.0	19.6	18.3
不明	8.7	6.5	6.2	7.3	7.3

肝および肝内胆管	2017年	2018年	2019年	2020年	2021年
限局	56.7	59.4	63.3	60.8	62.3
領域**	12.5	14.3	11.2	13.3	11.7
遠隔転移	12.5	9.7	12.4	11.5	14.3
不明	18.3	16.6	13.1	14.4	11.7

膵臓	2017年	2018年	2019年	2020年	2021年
限局	10.0	15.7	17.9	19.7	20.5
領域**	35.7	28.8	27.8	25.3	27.0
遠隔転移	43.1	47.8	46.6	46.6	47.1
不明	11.1	7.7	7.7	8.5	5.3

肺*	2017年	2018年	2019年	2020年	2021年
上皮内	0.2	2.8	3.5	3.2	5.3
限局	37.8	35.0	36.7	36.4	35.6
領域**	15.8	18.0	17.6	17.8	15.5
遠隔転移	35.2	34.3	33.6	33.8	35.6
不明	10.9	9.8	8.6	8.9	7.9

乳房(女性のみ)*	2017年	2018年	2019年	2020年	2021年
上皮内	9.2	8.1	8.7	7.6	8.7
限局	52.1	52.7	49.7	55.3	54.3
領域**	22.4	23.1	24.5	22.1	23.6
遠隔転移	6.0	7.0	7.9	6.7	7.5
不明	10.3	9.1	9.2	8.3	6.0

子宮頸部*	2017年	2018年	2019年	2020年	2021年
上皮内	57.7	66.1	58.7	58.7	59.6
限局	17.1	15.2	20.3	20.3	17.1
領域**	16.7	12.6	15.2	14.9	13.5
遠隔転移	5.8	4.4	3.2	3.7	6.3
不明	2.7	1.8	2.7	2.3	3.6

卵巢	2017年	2018年	2019年	2020年	2021年
限局	34.7	29.0	35.3	18.3	27.6
領域**	32.7	45.2	40.7	46.6	49.3
遠隔転移	16.3	16.1	16.7	22.1	17.2
不明	16.3	9.7	7.3	12.2	6.0

膀胱*	2017年	2018年	2019年	2020年	2021年
上皮内	44.6	40.9	42.6	42.8	40.8
限局	36.9	38.9	39.7	40.0	42.5
領域**	6.9	9.7	7.4	6.3	6.8
遠隔転移	3.0	1.9	3.1	2.3	2.6
不明	8.7	8.6	7.3	8.6	7.3

脳・中枢神経系	2017年	2018年	2019年	2020年	2021年
限局	57.9	55.7	55.4	63.6	60.6
領域**	10.5	12.7	16.1	15.2	21.2
遠隔転移	3.5	3.8	5.4	6.1	1.5
不明	28.1	27.8	23.2	15.2	16.7

悪性リンパ腫	2017年	2018年	2019年	2020年	2021年
限局	26.8	23.1	28.8	30.4	28.5
領域**	15.2	14.5	21.9	19.3	18.9
遠隔転移	46.6	48.1	39.2	36.5	41.9
不明	11.3	14.3	10.1	13.8	10.7

*上皮内がんを含む。 胃の限局にはmがんを含む。結腸・直腸の上皮内は、mがんまでを指す。
子宮頸部の上皮内は、CIN3を含む。



推移表 19 初回治療の方法（％）、部位別、年別：対象はDCOを除く届出患者

全部位*					
	2017年	2018年	2019年	2020年	2021年
外科的治療	28.6	28.0	26.7	26.1	24.6
鏡視下治療	17.1	17.7	19.4	20.7	21.4
内視鏡的治療	12.9	12.7	13.1	12.2	12.1
放射線療法	9.0	9.0	9.1	9.4	9.7
化学療法	28.3	29.0	28.3	28.3	29.0
内分泌療法	9.6	9.1	9.6	9.5	10.3
その他の治療	4.0	3.1	3.0	2.7	2.3
特異的治療なし・不明	21.1	20.8	20.0	19.9	20.4
食道*					
	2017年	2018年	2019年	2020年	2021年
外科的治療	13.5	12.8	9.9	8.7	7.1
鏡視下治療	12.6	13.9	18.1	19.9	16.7
内視鏡的治療	28.1	24.6	29.5	27.6	25.7
放射線療法	22.5	27.9	22.9	21.4	20.6
化学療法	39.0	47.2	38.9	42.2	44.4
内分泌療法	0.0	0.0	0.0	0.3	0.0
その他の治療	0.8	1.2	0.9	0.3	0.8
特異的治療なし・不明	20.8	15.1	14.8	17.1	18.6
大腸(結腸・直腸)*					
	2017年	2018年	2019年	2020年	2021年
外科的治療	27.5	24.6	21.2	20.3	16.6
鏡視下治療	35.3	35.6	39.4	41.8	43.4
内視鏡的治療	24.5	25.9	25.8	24.0	24.4
放射線療法	1.4	1.6	1.4	1.7	1.4
化学療法	27.6	27.8	26.9	28.3	27.2
内分泌療法	0.1	0.2	0.2	0.1	0.0
その他の治療	1.4	1.3	0.5	0.5	0.3
特異的治療なし・不明	13.0	12.7	12.1	12.2	14.0
胆のう・胆管					
	2017年	2018年	2019年	2020年	2021年
外科的治療	27.2	34.0	29.2	29.8	30.6
鏡視下治療	6.5	6.3	8.9	6.9	9.1
内視鏡的治療	0.8	1.1	0.0	1.1	0.4
放射線療法	1.9	0.7	0.4	1.1	0.4
化学療法	29.1	28.4	31.4	27.9	27.0
内分泌療法	0.0	0.0	0.0	0.0	0.0
その他の治療	4.6	2.5	1.8	0.8	1.2
特異的治療なし・不明	43.3	40.0	42.8	43.1	46.4
喉頭					
	2017年	2018年	2019年	2020年	2021年
外科的治療	11.6	23.0	22.2	21.3	28.8
鏡視下治療	0.0	2.3	4.2	0.0	0.0
内視鏡的治療	4.3	2.3	6.9	1.6	5.1
放射線療法	75.4	64.4	61.1	60.7	61.0
化学療法	40.6	35.6	23.6	32.8	32.2
内分泌療法	0.0	0.0	0.0	0.0	0.0
その他の治療	1.4	0.0	0.0	0.0	0.0
特異的治療なし・不明	8.7	18.4	15.3	14.8	11.9
皮膚*					
	2017年	2018年	2019年	2020年	2021年
外科的治療	85.4	86.0	88.8	90.6	89.4
鏡視下治療	0.0	0.0	0.0	0.0	0.0
内視鏡的治療	0.3	0.0	0.0	0.0	0.0
放射線療法	0.8	1.5	1.7	1.0	1.9
化学療法	3.3	3.5	2.5	2.9	2.9
内分泌療法	0.0	0.0	0.0	0.0	0.0
その他の治療	2.2	2.6	1.7	2.1	1.4
特異的治療なし・不明	11.0	11.9	8.5	7.1	8.6
子宮*					
	2017年	2018年	2019年	2020年	2021年
外科的治療	72.3	75.3	69.8	68.6	62.2
鏡視下治療	6.2	4.6	7.5	10.2	10.7
内視鏡的治療	0.0	0.0	0.2	0.7	0.4
放射線療法	10.7	8.3	9.6	11.0	9.8
化学療法	26.9	23.4	21.7	20.6	23.4
内分泌療法	0.2	0.2	0.9	0.6	0.6
その他の治療	4.1	1.8	5.3	4.8	3.3
特異的治療なし・不明	11.1	10.5	12.1	9.1	15.7
子宮体部					
	2017年	2018年	2019年	2020年	2021年
外科的治療	71.9	71.1	63.9	66.3	62.7
鏡視下治療	12.9	10.7	18.0	19.3	20.3
内視鏡的治療	0.0	0.0	0.5	0.5	0.0
放射線療法	1.2	1.5	2.2	1.6	2.8
化学療法	39.2	41.1	30.6	31.0	36.7
内分泌療法	0.6	0.5	2.7	1.6	1.7
その他の治療	1.2	0.0	0.0	0.5	0.0
特異的治療なし・不明	11.7	12.2	12.0	7.5	11.9
前立腺					
	2017年	2018年	2019年	2020年	2021年
外科的治療	6.3	3.9	3.6	1.7	1.5
鏡視下治療	17.0	18.2	20.0	20.6	21.0
内視鏡的治療	0.8	1.2	1.2	1.7	1.0
放射線療法	14.2	14.5	19.7	17.7	20.3
化学療法	3.5	4.2	3.4	3.0	3.6
内分泌療法	56.7	59.1	57.5	59.5	57.7
その他の治療	1.8	1.7	0.3	0.9	0.4
特異的治療なし・不明	18.8	17.4	16.5	14.7	15.0
腎・尿路(膀胱除く)					
	2017年	2018年	2019年	2020年	2021年
外科的治療	14.7	9.7	8.3	9.4	4.1
鏡視下治療	49.7	57.5	60.5	55.8	61.4
内視鏡的治療	0.9	0.3	1.1	0.6	0.3
放射線療法	1.5	3.3	1.7	1.2	3.0
化学療法	17.9	22.8	21.5	20.6	20.4
内分泌療法	0.0	0.3	0.0	0.3	0.0
その他の治療	2.6	0.8	0.9	1.8	1.9
特異的治療なし・不明	25.3	19.7	20.3	23.3	20.7
甲状腺					
	2017年	2018年	2019年	2020年	2021年
外科的治療	73.4	76.8	76.7	70.9	71.8
鏡視下治療	0.0	0.0	0.6	1.7	2.7
内視鏡的治療	0.0	0.0	0.0	0.0	0.0
放射線療法	8.3	5.4	7.4	7.8	9.1
化学療法	1.2	1.0	2.3	3.4	2.3
内分泌療法	3.6	2.5	3.4	1.7	7.7
その他の治療	0.0	0.0	1.1	0.0	0.0
特異的治療なし・不明	25.4	22.2	18.2	24.0	23.6

口腔・咽頭					
	2017年	2018年	2019年	2020年	2021年
外科的治療	52.8	49.3	47.2	47.8	55.4
鏡視下治療	0.0	0.0	0.0	1.4	0.4
内視鏡的治療	2.6	4.1	4.9	4.1	4.1
放射線療法	37.9	32.6	36.1	32.8	35.7
化学療法	37.9	31.9	30.5	32.1	26.0
内分泌療法	0.0	0.0	0.0	0.0	0.7
その他の治療	0.4	0.7	0.3	0.7	0.4
特異的治療なし・不明	16.7	16.3	18.0	18.1	15.6
胃					
	2017年	2018年	2019年	2020年	2021年
外科的治療	25.0	23.5	22.3	20.9	15.4
鏡視下治療	15.9	15.4	17.5	19.9	26.0
内視鏡的治療	32.3	33.6	32.8	29.6	30.2
放射線療法	0.2	0.4	0.4	0.3	0.2
化学療法	22.3	22.8	23.6	23.8	22.2
内分泌療法	0.2	0.1	0.2	0.1	0.1
その他の治療	0.8	1.2	0.5	0.4	0.6
特異的治療なし・不明	20.1	17.9	19.7	21.2	22.1
肝および肝内胆管					
	2017年	2018年	2019年	2020年	2021年
外科的治療	17.4	18.5	16.1	17.7	17.3
鏡視下治療	4.5	6.7	8.2	11.7	7.3
内視鏡的治療	0.2	0.0	0.2	0.0	0.0
放射線療法	1.6	1.7	3.2	2.7	2.8
化学療法	30.3	32.2	31.1	29.9	33.9
内分泌療法	0.0	0.0	0.0	0.0	0.0
その他の治療	32.3	30.5	30.3	24.6	21.8
特異的治療なし・不明	40.2	36.2	35.7	36.3	38.5
膵臓					
	2017年	2018年	2019年	2020年	2021年
外科的治療	19.8	20.0	21.7	20.3	16.7
鏡視下治療	1.7	1.4	2.5	3.5	3.8
内視鏡的治療	0.2	0.0	0.0	0.0	0.0
放射線療法	2.0	0.8	2.1	2.1	2.7
化学療法	51.4	50.0	53.6	53.8	56.7
内分泌療法	0.0	0.2	0.0	0.0	0.0
その他の治療	4.6	3.0	0.6	1.9	0.2
特異的治療なし・不明	39.0	40.5	37.2	37.7	37.6
肺*					
	2017年	2018年	2019年	2020年	2021年
外科的治療	5.0	3.9	3.4	3.6	4.0
鏡視下治療	34.0	34.9	38.2	38.0	38.4
内視鏡的治療	0.1	0.0	0.0	0.0	0.0
放射線療法	11.1	11.0	11.4	12.3	11.3
化学療法	37.6	34.4	36.7	36.6	34.8
内分泌療法	0.1	0.0	0.1	0.2	0.1
その他の治療	1.8	1.1	0.5	0.9	0.6
特異的治療なし・不明	30.1	31.4	28.4	27.7	28.9
乳房(女性のみ)*					
	2017年	2018年	2019年	2020年	2021年
外科的治療	80.5	78.9	77.5	75.9	79.7
鏡視下治療	0.3	0.2	0.5	1.0	0.1
内視鏡的治療	0.0	0.2	0.0	0.0	0.0
放射線療法	26.5	28.4	22.6	24.9	26.4
化学療法	28.4	34.3	32.8	30.0	33.0
内分泌療法	52.6	46.1	49.2	48.9	50.5
その他の治療	0.5	0.5	0.4	0.2	0.4
特異的治療なし・不明	11.0	10.9	11.2	10.8	8.2
子宮頸部*					
	2017年	2018年	2019年	2020年	2021年
外科的治療	73.7	78.4	73.3	70.2	63.8
鏡視下治療	2.4	1.2	2.4	5.4	6.0
内視鏡的治療	0.0	0.0	0.0	0.9	0.6
放射線療法	16.4	12.3	13.3	16.0	13.8
化学療法	20.1	13.5	17.6	15.2	17.1
内分泌療法	0.0	0.0	0.0	0.0	0.0
その他の治療	5.8	2.6	8.0	7.2	5.1
特異的治療なし・不明	9.2	9.1	11.2	9.5	15.3
卵巣					
	2017年	2018年	2019年	2020年	2021年
外科的治療	67.3	68.5	71.3	74.8	80.6
鏡視下治療	2.0	5.6	4.0	3.8	6.0
内視鏡的治療	0.0	0.0	0.0	0.0	0.0
放射線療法	0.0	0.0	0.0	0.0	0.0
化学療法	49.0	54.0	50.7	58.8	50.7
内分泌療法	0.0	0.0	0.0	0.0	0.0
その他の治療	0.0	0.8	0.7	0.8	0.7
特異的治療なし・不明	20.4	17.7	17.3	16.8	10.4
膀胱*					
	2017年	2018年	2019年	2020年	2021年
外科的治療	10.3	7.2	6.0	5.9	4.9
鏡視下治療	6.1	6.4	4.5	7.0	8.0
内視鏡的治療	72.1	74.9	77.9	77.6	79.5
放射線療法	7.5	7.0	5.5	5.7	6.8
化学療法	28.7	33.7	28.9	27.1	36.6
内分泌療法	0.3	0.4	0.8	0.5	0.2
その他の治療	19.2	14.4	23.1	20.1	18.8
特異的治療なし・不明	11.0	11.3	12.3	10.8	10.4
脳・中枢神経系					
	2017年	2018年	2019年	2020年	2021年
外科的治療	45.6	51.9	50.0	62.1	50.0
鏡視下治療	0.0	1.3	0.0	0.0	0.0
内視鏡的治療	0.0	0.0	0.0	0.0	0.0
放射線療法	43.9	45.6	42.9	59.1	53.0
化学療法	42.1	48.1	44.6	53.0	51.5
内分泌療法	0.0	0.0	0.0	0.0	1.5
その他の治療	1.8	0.0	0.0	1.5	1.5
特異的治療なし・不明	35.1	32.9	39.3	25.8	33.3

*上皮内がんを含む。
複数の切除を併せて行った場合は、重複する。
切除には、外科的、体腔鏡的、内視鏡的手術を含む。
薬剤には、化学療法、内分泌療法を含む。



死亡の年次推移の概要

死亡数は、男女とも増減を繰り返しており、男女ともに横ばいである。年齢調整死亡率は全体では減少傾向である。特に男性の減少が大きいように見える。死亡の推移については、引き続き経過観察が必要である。

2021 年罹患データ確定時のデータをもとに

過去 5 年分による、死亡数の推移を推移表 20、粗死亡率の推移を推移表 21、年齢調整死亡率の推移を推移表 22 に示した。また、医療圏別の部位別男女別年齢調整死亡率を推移表 23 から 28 に、部位別男女別年齢階級別死亡率の推移を推移表 29 から 35 に示した。

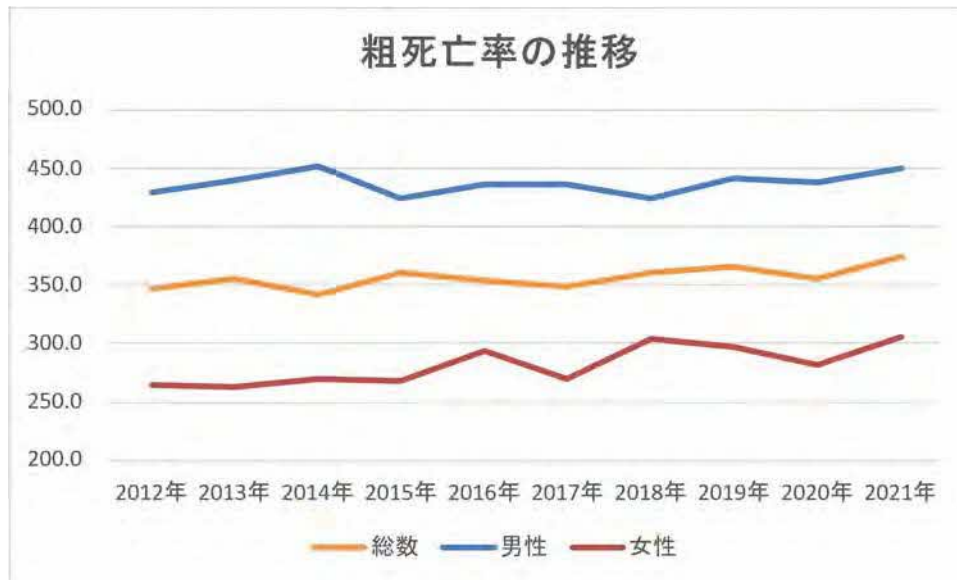
死亡数の推移

死亡年	2012年	2013年	2014年	2015年	2016年	2017年	2018年	2019年	2020年	2021年
総数	4,888	4,918	5,007	4,777	4,999	4,772	4,886	4,907	4,726	4,909
男性	2,896	2,946	2,996	2,797	2,849	2,828	2,723	2,816	2,759	2,801
女性	1,992	1,972	2,011	1,980	2,150	1,944	2,163	2,091	1,967	2,108



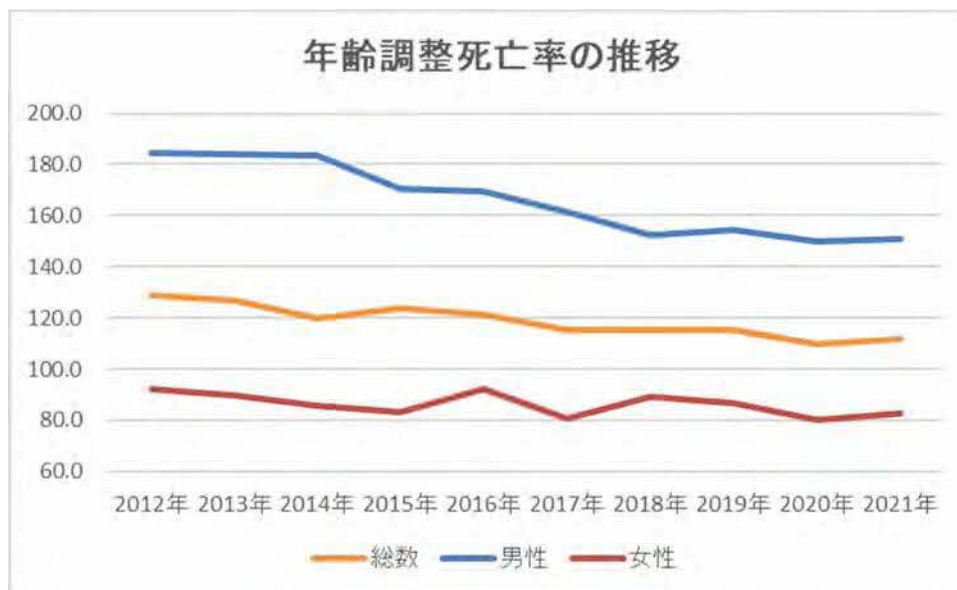
粗死亡率の推移（人口 10 万対）

死亡年	2012年	2013年	2014年	2015年	2016年	2017年	2018年	2019年	2020年	2021年
総数	346.8	355.8	342.1	360.9	354.7	348.6	360.6	365.9	356.4	374.2
男性	429.9	440.6	451.5	424.7	435.9	435.7	423.5	442.1	438.5	449.6
女性	263.8	263.1	270.4	268.4	293.9	270.0	303.8	297.0	282.3	306.0



年齢調整死亡率の推移（人口 10 万対、日本人口）

死亡年	2012年	2013年	2014年	2015年	2016年	2017年	2018年	2019年	2020年	2021年
総数	128.8	126.6	119.9	123.9	121.3	115.2	115.4	115.2	109.8	111.7
男性	184.3	183.8	183.4	170.4	169.3	161.7	152.3	154.6	150.1	150.9
女性	92.2	89.7	85.5	83.1	92.0	80.7	89.0	86.8	80.4	82.7



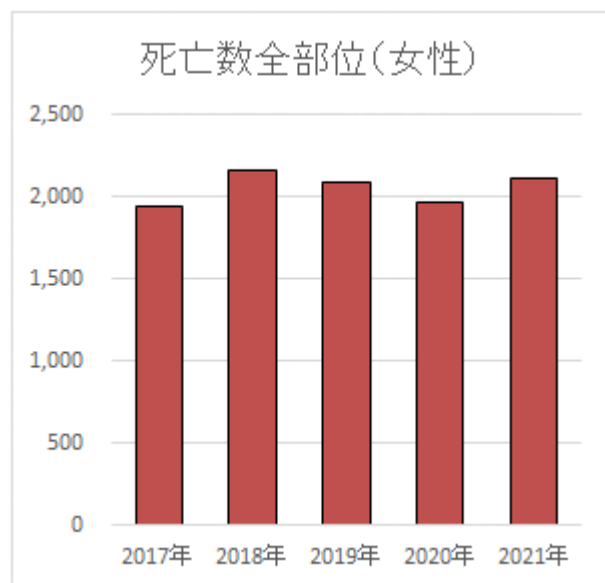
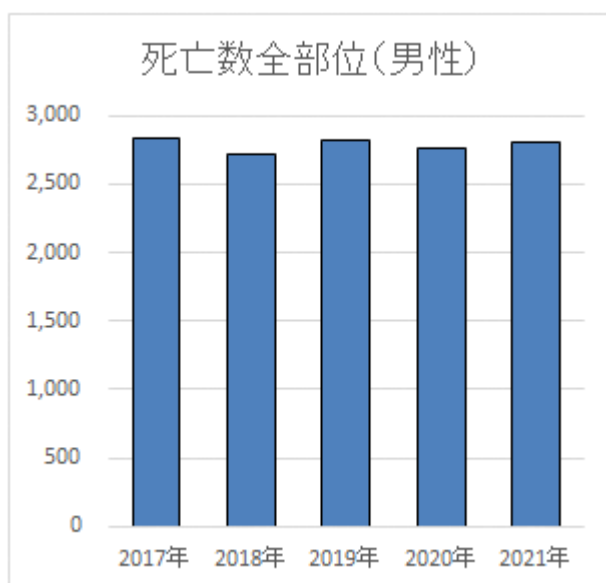
累積死亡率の推移

死亡年	2012年	2013年	2014年	2015年	2016年	2017年	2018年	2019年	2020年	2021年
総数	9.7	9.3	9.1	9.3	9.2	8.9	8.7	8.6	8.1	8.2
男性	13.4	13.0	12.4	12.3	12.5	11.9	11.1	11.0	10.7	10.7
女性	6.5	6.1	6.1	6.8	6.3	6.1	6.6	6.4	5.8	5.9

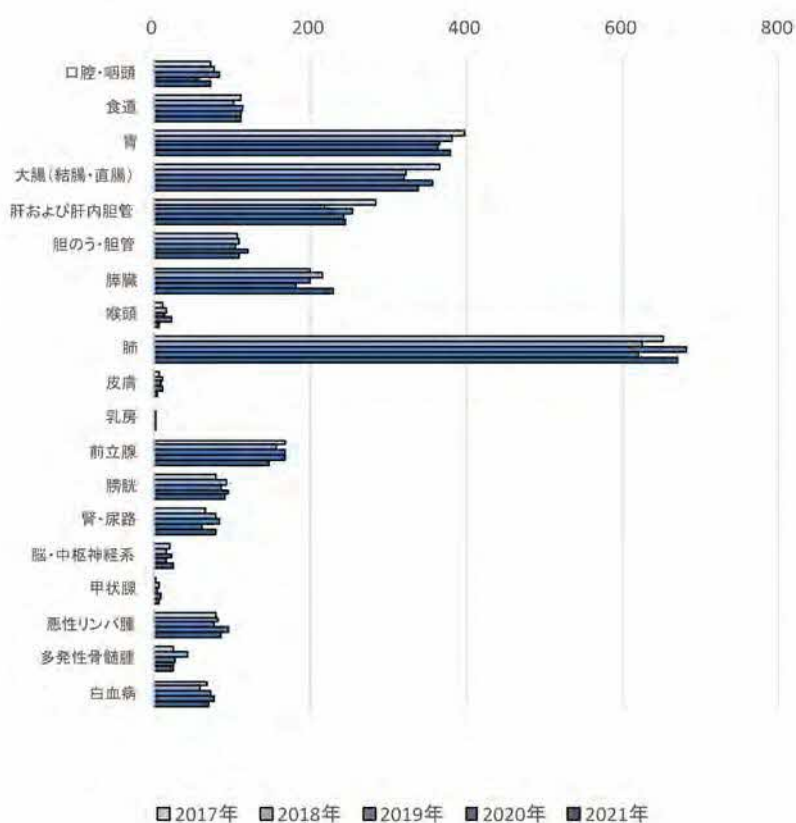


推移表 20 死亡数：部位別、性別、年別－上皮内がんを除く

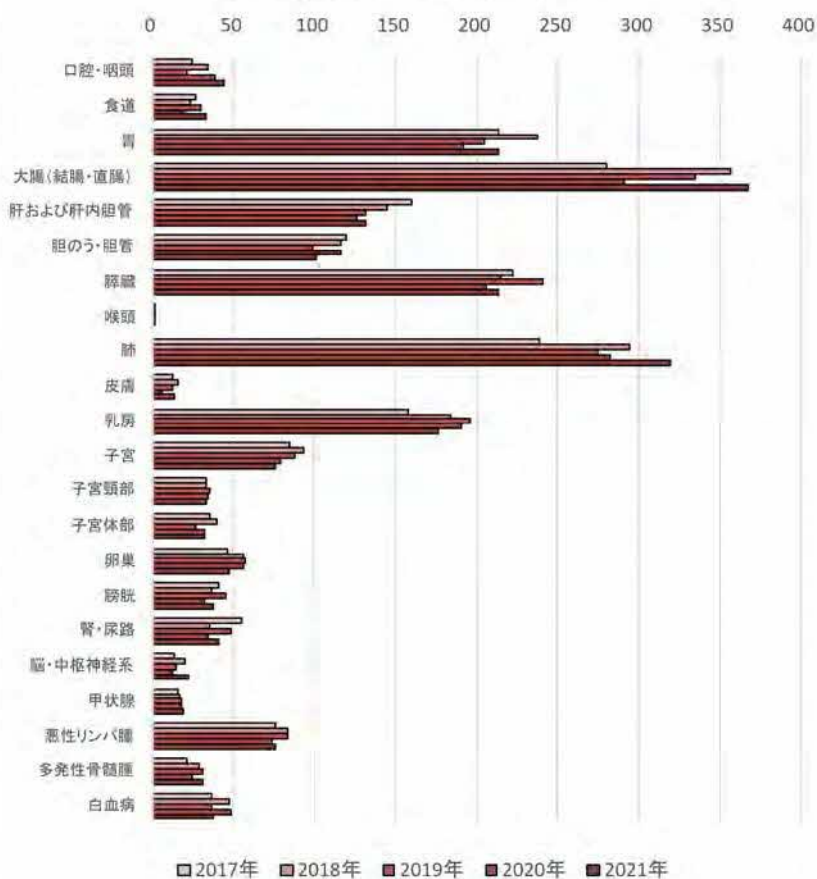
死亡年	男性					女性				
	2017年	2018年	2019年	2020年	2021年	2017年	2018年	2019年	2020年	2021年
全部位	2,828	2,723	2,816	2,759	2,801	1,944	2,163	2,091	1,967	2,108
口腔・咽頭	73	76	84	56	73	25	34	21	39	44
食道	111	103	114	111	110	27	23	30	20	33
胃	397	382	365	364	378	214	237	205	192	213
大腸（結腸・直腸）	366	323	319	356	338	280	357	335	291	368
肝および肝内胆管	283	217	254	243	244	160	145	132	126	132
胆のう・胆管	107	108	104	121	108	120	116	99	116	101
脾臓	200	216	199	182	228	222	215	241	206	213
喉頭	12	15	13	22	6	2	1	1	1	0
肺	651	625	680	619	669	239	294	275	282	320
皮膚	7	12	9	11	5	13	16	12	6	14
乳房	0	2	1	1	2	158	184	196	191	176
子宮	--	--	--	--	--	85	93	88	79	76
子宮頸部	--	--	--	--	--	33	33	35	34	33
子宮体部	--	--	--	--	--	35	40	27	32	32
卵巣	--	--	--	--	--	46	56	57	56	47
前立腺	167	156	168	167	148	--	--	--	--	--
膀胱	79	92	87	95	91	41	37	45	32	38
腎・尿路	66	79	83	60	80	55	35	49	34	41
脳・中枢神経系	21	16	23	16	24	14	20	15	13	22
甲状腺	3	6	5	8	6	16	17	18	18	19
悪性リンパ腫	79	82	78	94	87	76	83	84	74	76
多発性骨髄腫	24	42	26	25	25	21	29	31	24	31
白血病	68	59	72	78	70	37	47	37	48	38



死亡数推移 部位別(男性)

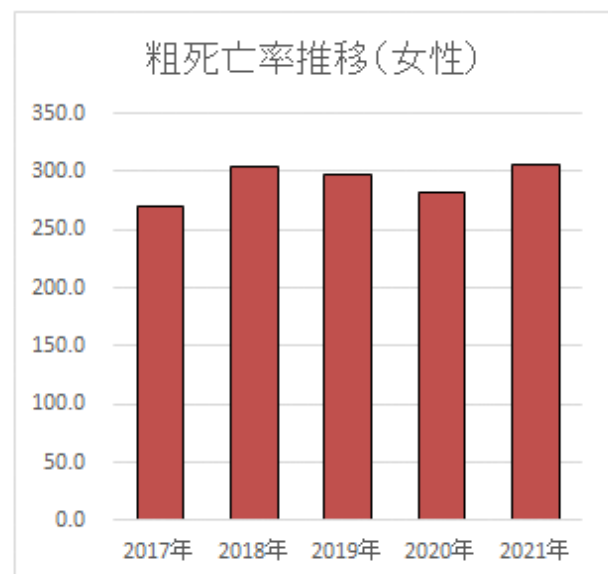
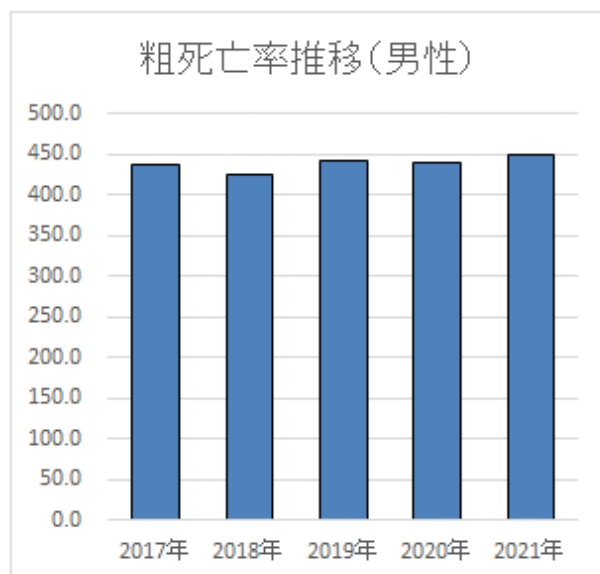


死亡数推移 部位別(女性)

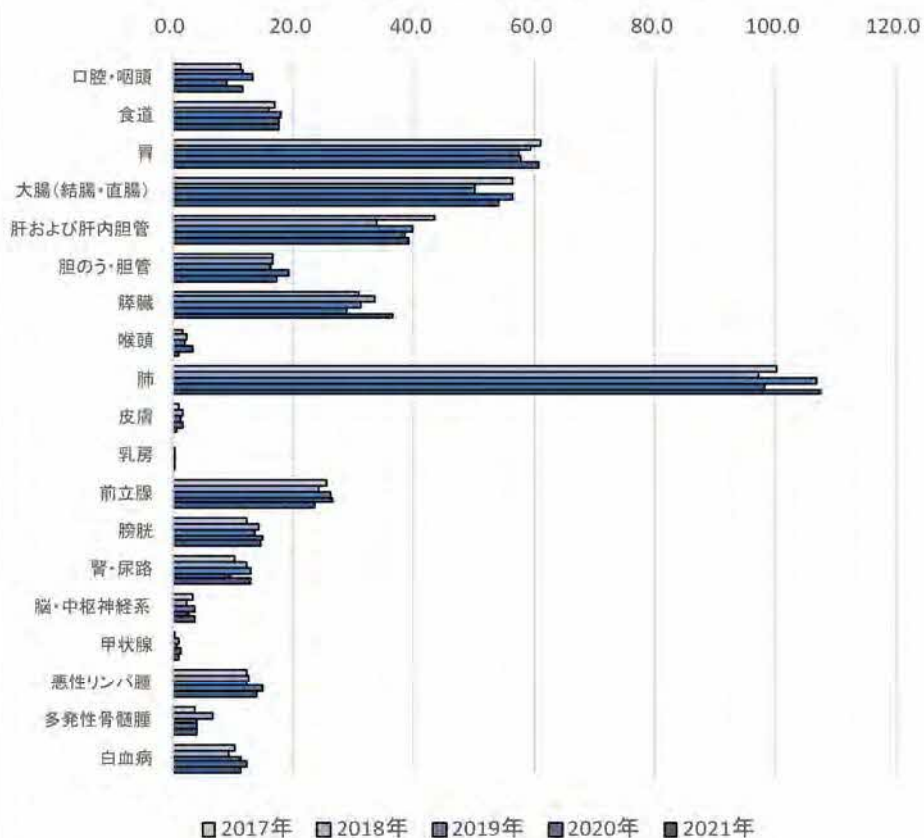


推移表 21 粗死亡率（人口 10 万対）：部位別、性別、年別－上皮内がんを除く

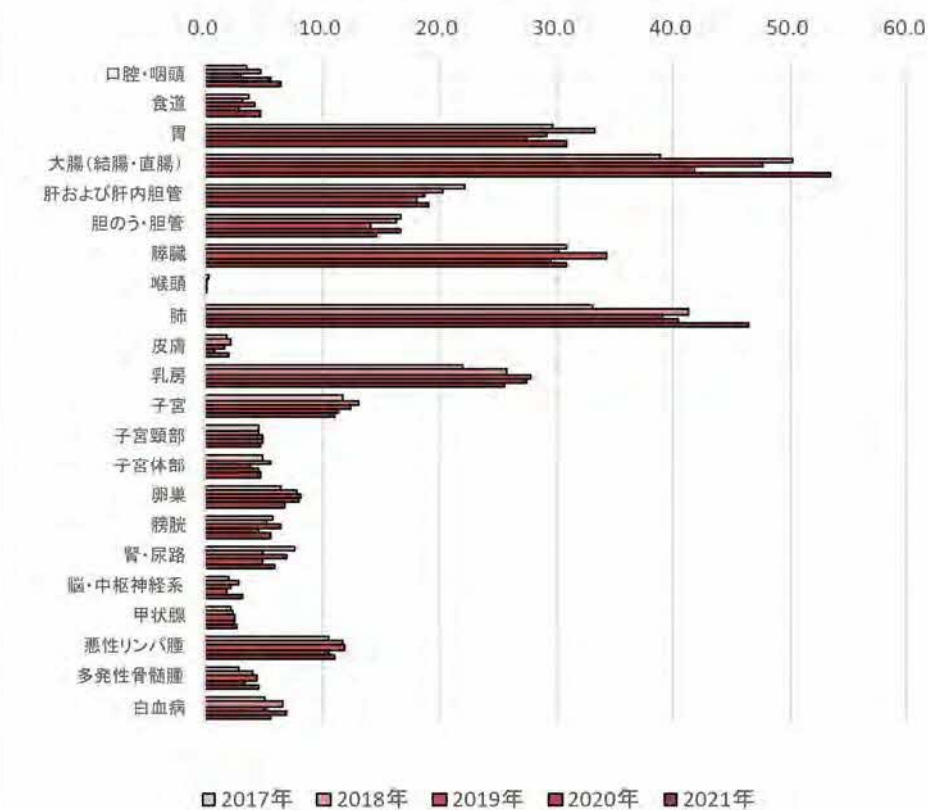
死亡年	男性					女性				
	2017年	2018年	2019年	2020年	2021年	2017年	2018年	2019年	2020年	2021年
全部位	435.7	423.5	442.1	438.5	449.6	270.0	303.8	297.0	282.3	306.0
口腔・咽頭	11.2	11.8	13.2	8.9	11.7	3.5	4.8	3.0	5.6	6.4
食道	17.1	16.0	17.9	17.6	17.7	3.8	3.2	4.3	2.9	4.8
胃	61.2	59.4	57.3	57.9	60.7	29.7	33.3	29.1	27.6	30.9
大腸（結腸・直腸）	56.4	50.2	50.1	56.6	54.3	38.9	50.1	47.6	41.8	53.4
肝および肝内胆管	43.6	33.7	39.9	38.6	39.2	22.2	20.4	18.8	18.1	19.2
胆のう・胆管	16.5	16.8	16.3	19.2	17.3	16.7	16.3	14.1	16.6	14.7
脾臓	30.8	33.6	31.2	28.9	36.6	30.8	30.2	34.2	29.6	30.9
喉頭	1.8	2.3	2.0	3.5	1.0	0.3	0.1	0.1	0.1	0.0
肺	100.3	97.2	106.8	98.4	107.4	33.2	41.3	39.1	40.5	46.4
皮膚	1.1	1.9	1.4	1.7	0.8	1.8	2.2	1.7	0.9	2.0
乳房	0.0	0.3	0.2	0.2	0.3	21.9	25.8	27.8	27.4	25.5
子宮	--	--	--	--	--	11.8	13.1	12.5	11.3	11.0
子宮頸部	--	--	--	--	--	4.6	4.6	5.0	4.9	4.8
子宮体部	--	--	--	--	--	4.9	5.6	3.8	4.6	4.6
卵巣	--	--	--	--	--	6.4	7.9	8.1	8.0	6.8
前立腺	25.7	24.3	26.4	26.5	23.8	--	--	--	--	--
膀胱	12.2	14.3	13.7	15.1	14.6	5.7	5.2	6.4	4.6	5.5
腎・尿路	10.2	12.3	13.0	9.5	12.8	7.6	4.9	7.0	4.9	6.0
脳・中枢神経系	3.2	2.5	3.6	2.5	3.9	1.9	2.8	2.1	1.9	3.2
甲状腺	0.5	0.9	0.8	1.3	1.0	2.2	2.4	2.6	2.6	2.8
悪性リンパ腫	12.2	12.8	12.2	14.9	14.0	10.6	11.7	11.9	10.6	11.0
多発性骨髄腫	3.7	6.5	4.1	4.0	4.0	2.9	4.1	4.4	3.4	4.5
白血病	10.5	9.2	11.3	12.4	11.2	5.1	6.6	5.3	6.9	5.5



粗死亡率推移 部位別(男性)

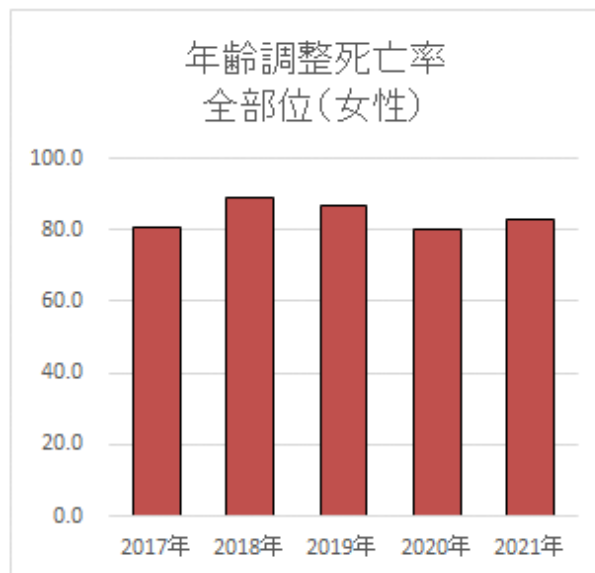
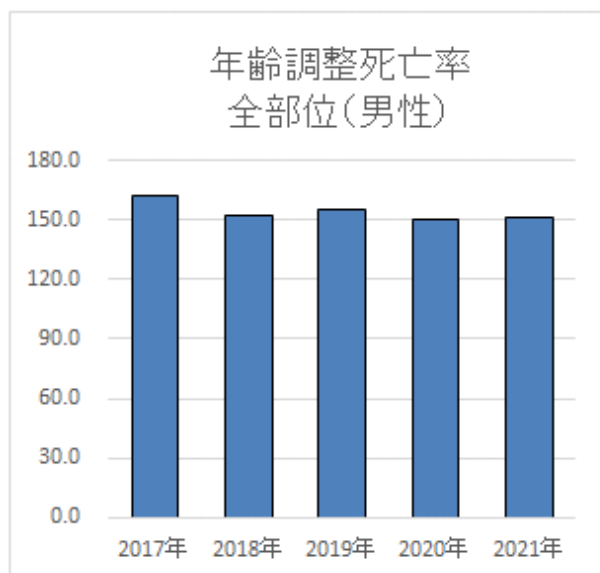


粗死亡率推移 部位別(女性)

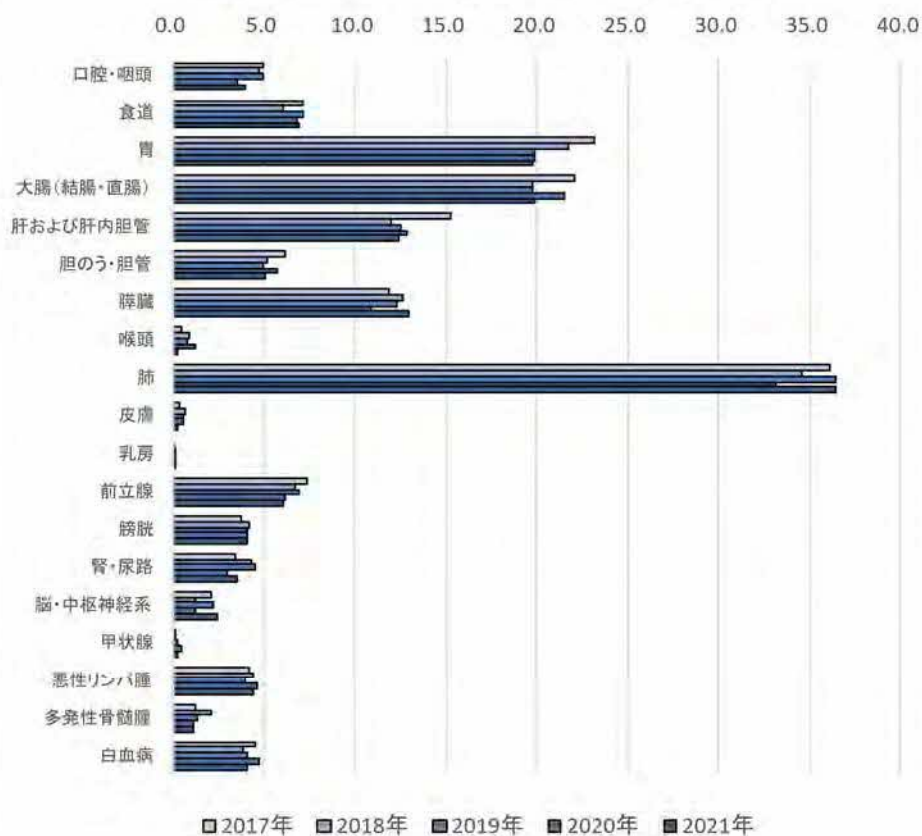


推移表 22 年齢調整死亡率（人口 10 万対、日本人口）：部位別、性別、年別ー上皮内がんを除く

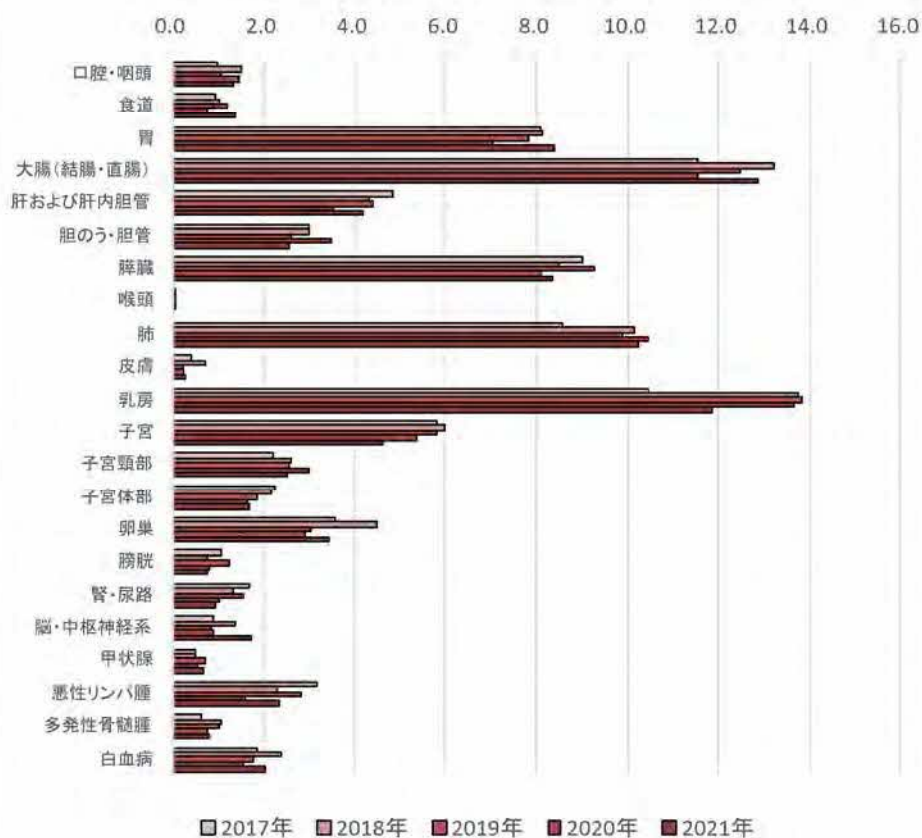
	男性					女性				
死亡年	2017年	2018年	2019年	2020年	2021年	2017年	2018年	2019年	2020年	2021年
全部位	161.7	152.3	154.6	150.1	150.9	80.7	89.0	86.8	80.4	82.7
口腔・咽頭	5.0	4.8	4.9	3.6	4.0	1.0	1.5	1.1	1.5	1.3
食道	7.1	6.1	7.2	6.9	7.0	0.9	1.0	1.2	0.8	1.4
胃	23.1	21.7	19.9	19.9	19.8	8.1	8.1	7.8	7.1	8.4
大腸（結腸・直腸）	22.1	19.8	19.7	21.5	19.9	11.6	13.2	12.5	11.5	12.9
肝および肝内胆管	15.2	12.0	12.6	12.9	12.4	4.9	4.3	4.4	3.5	4.2
胆のう・胆管	6.2	5.2	5.0	5.8	5.0	3.0	3.0	2.6	3.5	2.6
脾臓	11.9	12.6	12.3	10.9	13.0	9.0	8.5	9.3	8.1	8.3
喉頭	0.5	0.9	0.7	1.3	0.2	0.1	0.0	0.0	0.0	0.0
肺	36.1	34.6	36.4	33.1	36.5	8.6	10.1	9.9	10.5	10.2
皮膚	0.4	0.7	0.6	0.6	0.2	0.4	0.7	0.2	0.2	0.3
乳房	0.0	0.1	0.1	0.1	0.1	10.4	13.7	13.8	13.7	11.9
子宮	--	--	--	--	--	5.8	6.0	5.8	5.4	4.6
子宮頸部	--	--	--	--	--	2.2	2.6	2.6	3.0	2.5
子宮体部	--	--	--	--	--	2.3	2.2	1.9	1.6	1.7
卵巣	--	--	--	--	--	3.6	4.5	3.1	2.9	3.4
前立腺	7.4	6.8	6.9	6.2	6.1	--	--	--	--	--
膀胱	3.7	4.2	4.1	4.1	4.1	1.1	0.7	1.2	0.8	0.8
腎・尿路	3.5	4.3	4.5	3.0	3.6	1.7	1.3	1.6	1.0	1.0
脳・中枢神経系	2.1	1.2	2.2	1.2	2.5	0.9	1.4	0.9	0.9	1.7
甲状腺	0.1	0.2	0.2	0.4	0.3	0.5	0.5	0.7	0.5	0.7
悪性リンパ腫	4.1	4.4	4.0	4.6	4.4	3.2	2.3	2.8	1.6	2.3
多発性骨髄腫	1.2	2.1	1.4	1.1	1.1	0.6	1.1	1.0	0.7	0.8
白血病	4.5	3.8	4.0	4.7	4.1	1.9	2.4	1.8	1.5	2.0



年齢調整死亡率推移 部位別(男性)

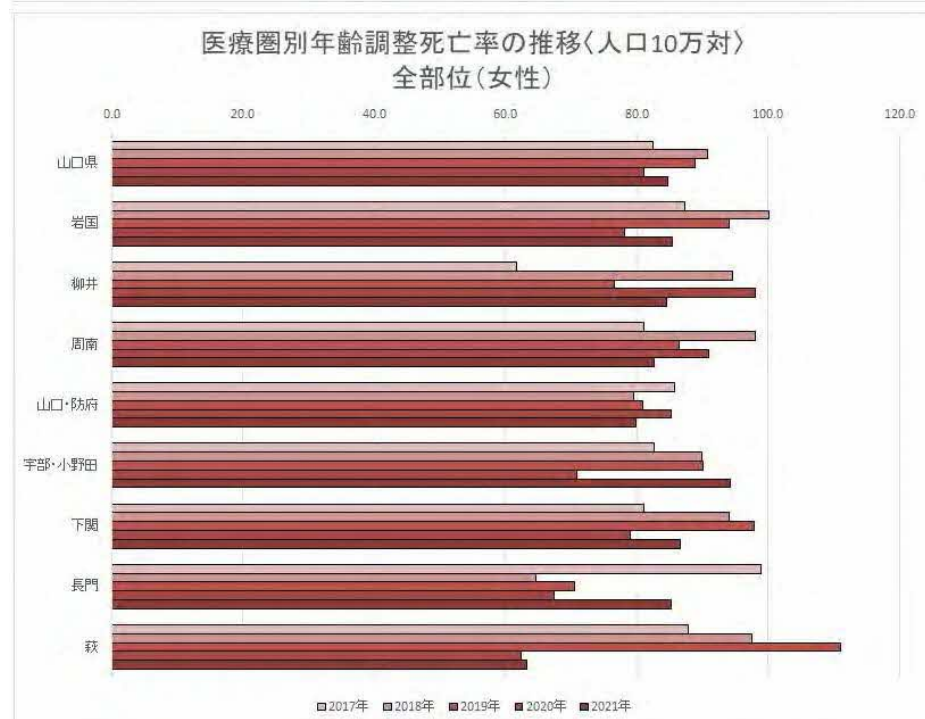
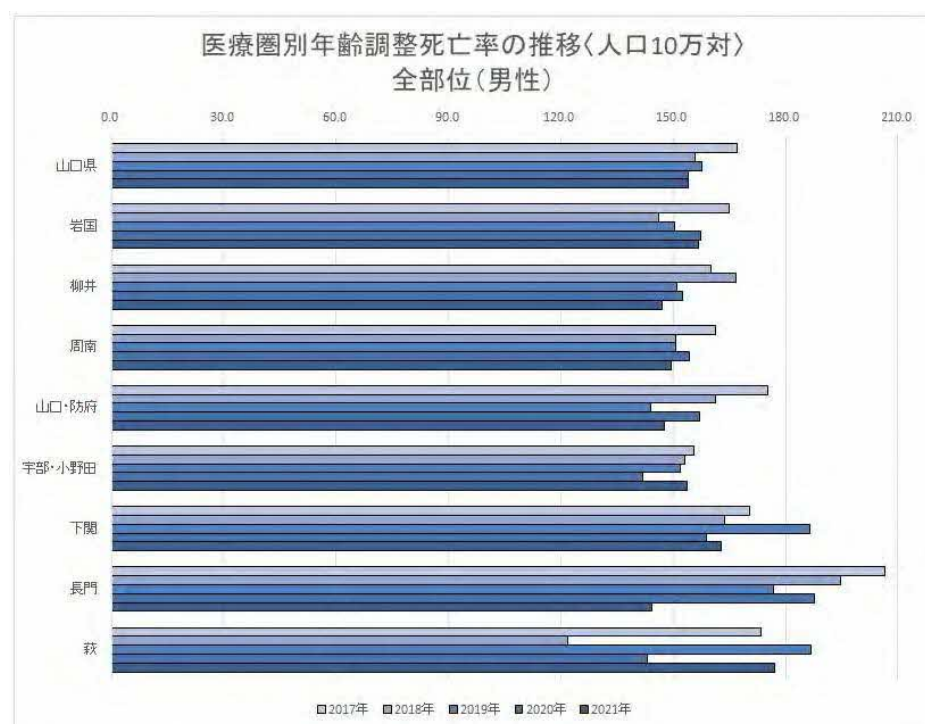


年齢調整死亡率推移 部位別(女性)



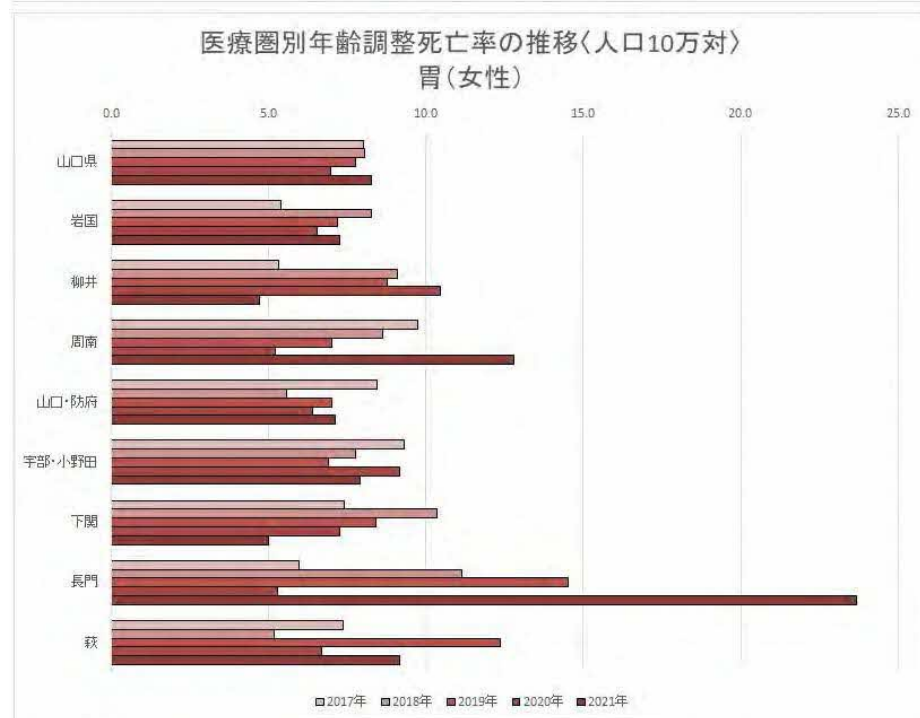
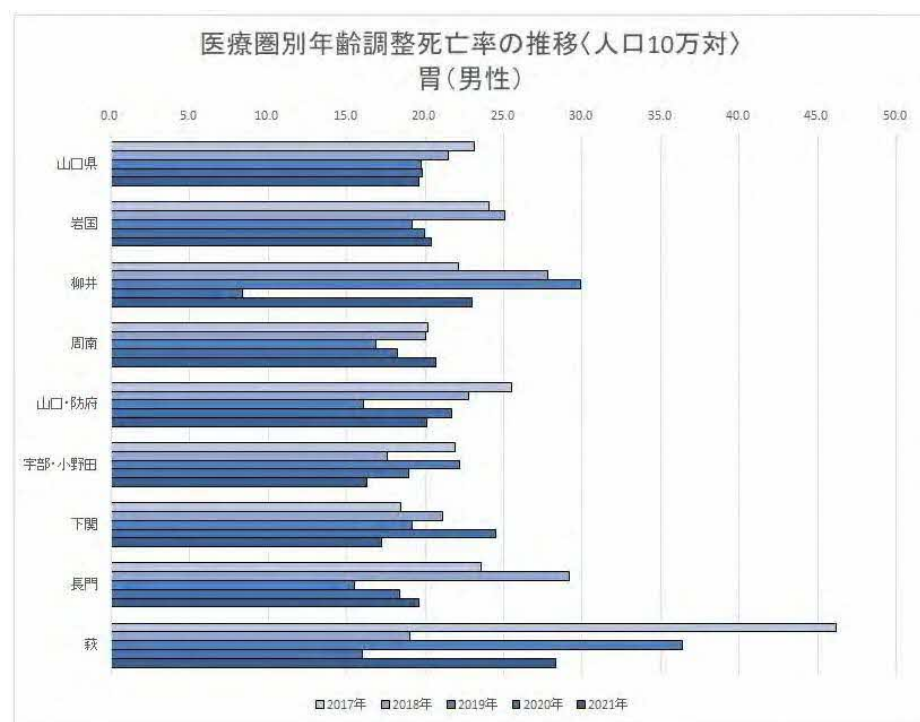
推移表 23 医療圏別年齢調整死亡率（人口 10 万対）：全部位、性別、年別

死亡年	男					女				
	2017年	2018年	2019年	2020年	2021年	2017年	2018年	2019年	2020年	2021年
山口県	167.0	155.9	157.7	154.2	154.0	82.5	90.8	88.9	81.1	84.8
岩国	164.9	146.0	150.3	157.5	156.6	87.3	100.1	94.0	78.1	85.4
柳井	160.1	166.9	151.0	152.4	147.0	61.7	94.6	76.6	98.0	84.5
周南	161.4	150.5	150.8	154.5	149.5	81.2	98.1	86.5	91.0	82.7
山口・防府	175.2	161.3	143.9	157.1	147.5	85.7	79.6	80.9	85.2	79.9
宇部・小野田	155.6	153.0	151.8	141.8	153.6	82.7	89.8	90.1	71.0	94.2
下関	170.5	163.6	186.6	158.8	162.8	81.1	94.1	97.8	79.0	86.7
長門	206.5	194.6	176.7	187.9	144.2	98.8	64.6	70.6	67.4	85.2
萩	173.3	121.9	186.8	143.2	177.0	87.9	97.5	111.1	62.3	63.3



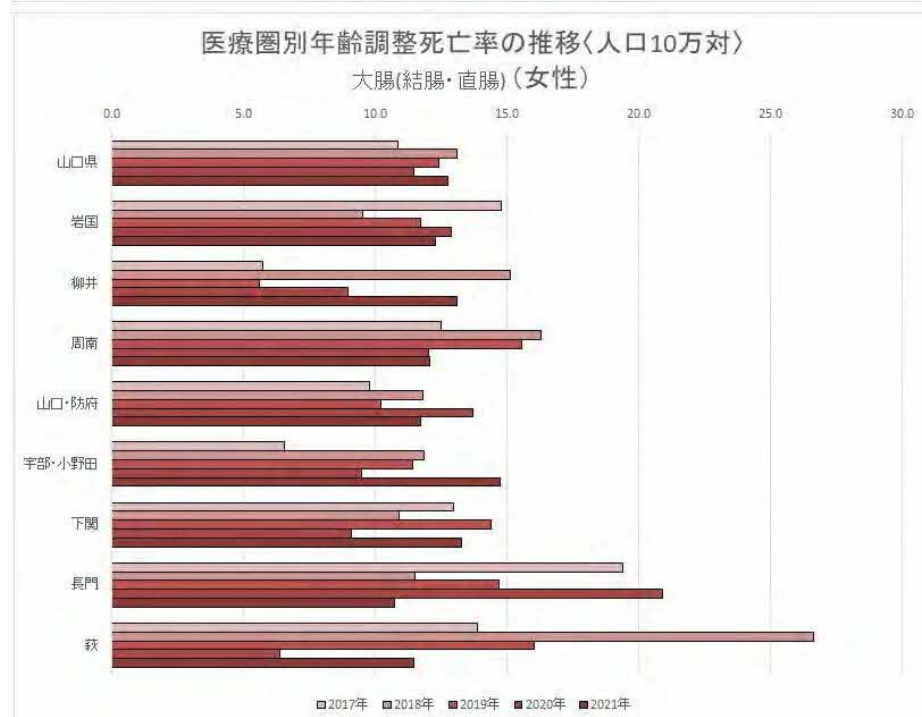
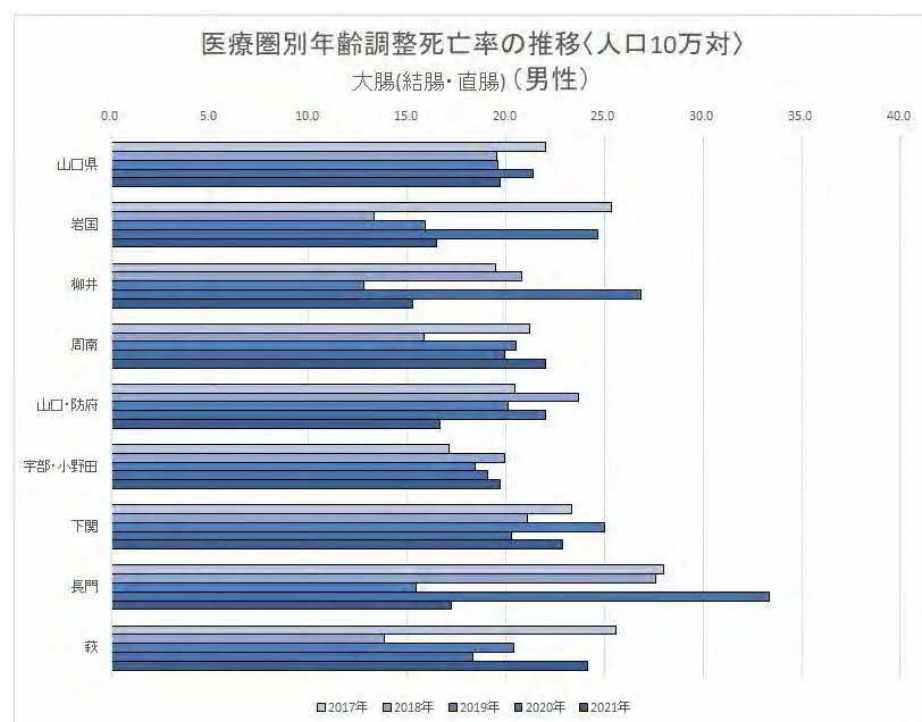
推移表 24 医療圏別年齢調整死亡率（人口 10 万対）：胃、性別、年別

死亡年	男					女				
	2017年	2018年	2019年	2020年	2021年	2017年	2018年	2019年	2020年	2021年
山口県	23.1	21.5	19.7	19.8	19.6	8.0	8.1	7.8	7.0	8.3
岩国	24.0	25.1	19.2	20.0	20.4	5.4	8.3	7.2	6.5	7.3
柳井	22.1	27.8	29.9	8.4	23.0	5.3	9.1	8.8	10.5	4.7
周南	20.2	20.1	16.9	18.2	20.7	9.8	8.6	7.0	5.2	12.8
山口・防府	25.5	22.8	16.1	21.7	20.1	8.4	5.6	7.0	6.4	7.1
宇部・小野田	21.9	17.6	22.2	18.9	16.3	9.3	7.8	6.9	9.2	7.9
下関	18.5	21.1	19.2	24.5	17.2	7.4	10.4	8.4	7.3	5.0
長門	23.6	29.2	15.5	18.4	19.6	6.0	11.1	14.5	5.3	23.7
萩	46.2	19.0	36.4	16.0	28.3	7.4	5.2	12.4	6.7	9.2



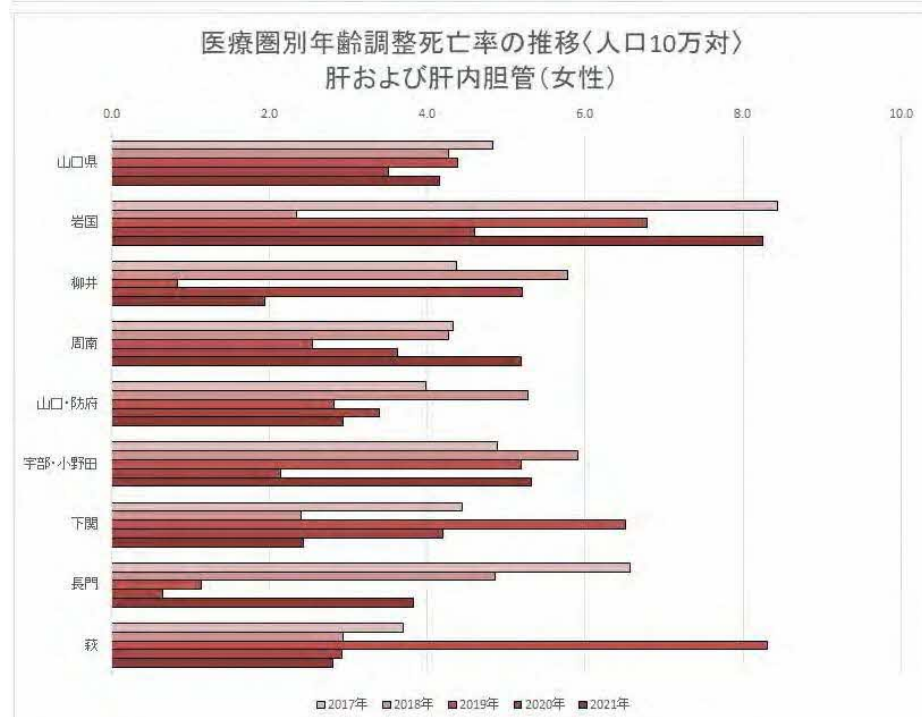
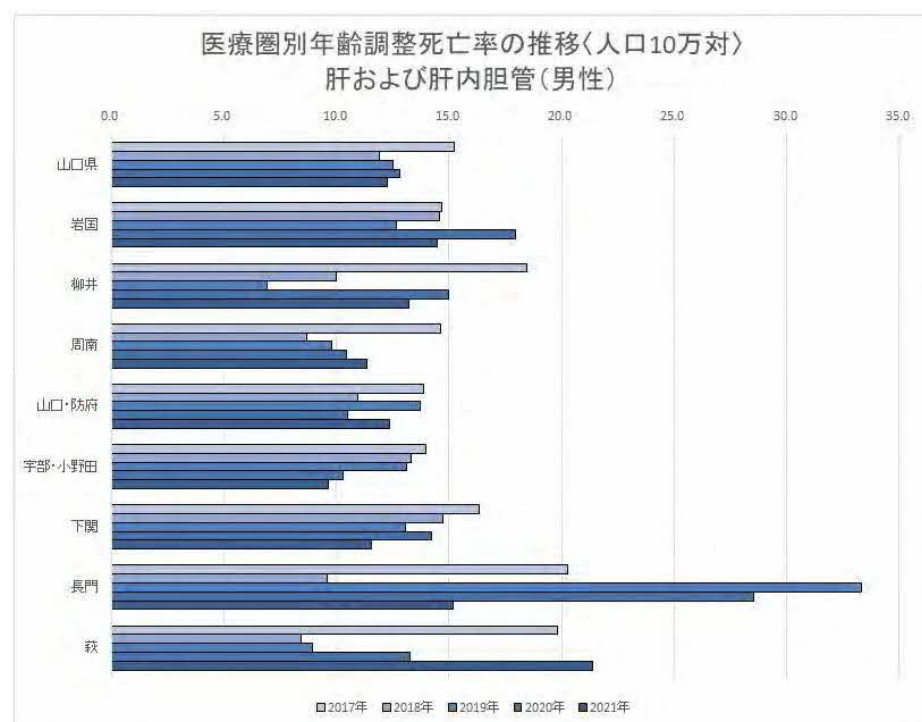
推移表 25 医療圏別年齢調整死亡率（人口 10 万対）：大腸（結腸・直腸）性別、年別

死亡年	男					女				
	2017年	2018年	2019年	2020年	2021年	2017年	2018年	2019年	2020年	2021年
山口県	22.0	19.5	19.6	21.4	19.7	10.9	13.1	12.4	11.5	12.8
岩国	25.4	13.3	15.9	24.7	16.5	14.8	9.5	11.7	12.9	12.3
柳井	19.5	20.8	12.8	26.8	15.3	5.7	15.1	5.6	9.0	13.1
周南	21.2	15.9	20.5	19.9	22.0	12.5	16.3	15.6	12.1	12.1
山口・防府	20.5	23.7	20.1	22.0	16.7	9.8	11.8	10.2	13.7	11.7
宇部・小野田	17.1	19.9	18.5	19.1	19.7	6.6	11.9	11.4	9.5	14.8
下関	23.3	21.1	25.0	20.3	22.9	13.0	10.9	14.4	9.1	13.3
長門	28.0	27.6	15.4	33.4	17.2	19.4	11.5	14.7	20.9	10.7
萩	25.6	13.8	20.4	18.3	24.2	13.9	26.7	16.1	6.4	11.5



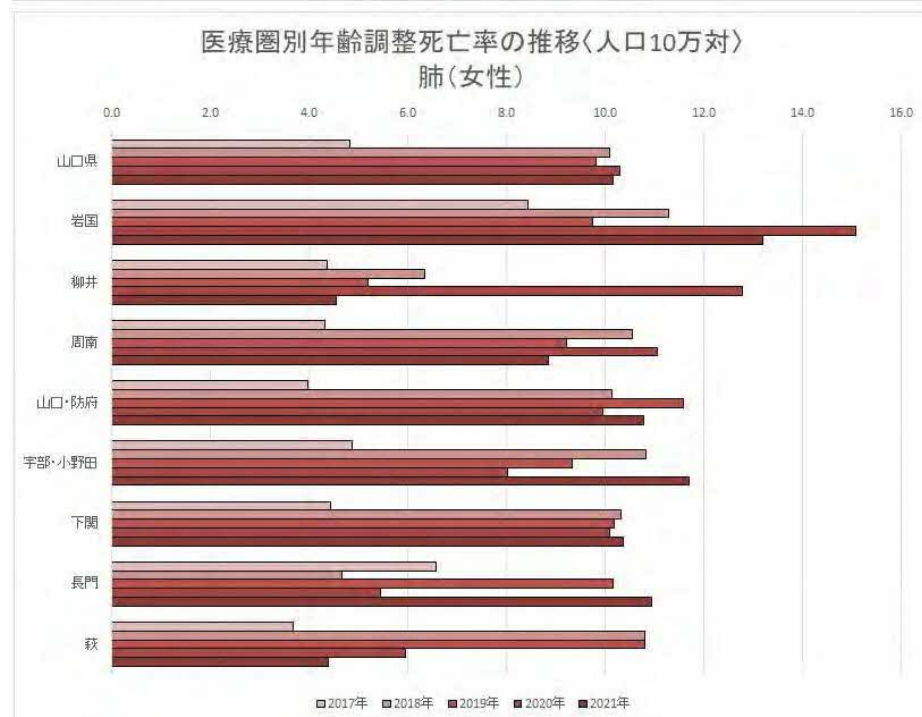
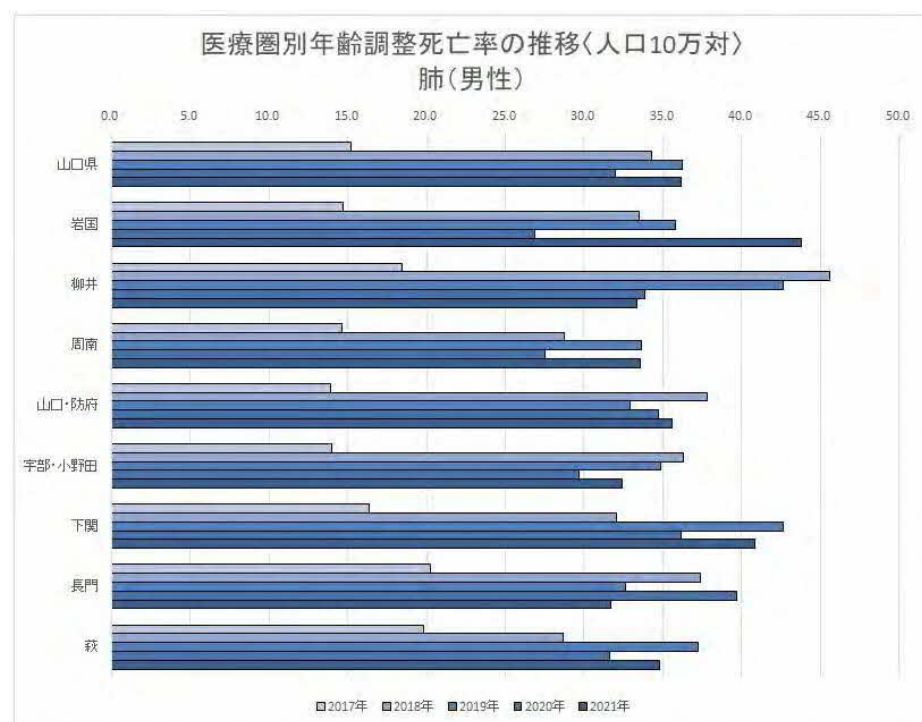
推移表 26 医療圏別年齢調整死亡率（人口 10 万対）：肝および肝内胆管、性別、年別

死亡年	男					女				
	2017年	2018年	2019年	2020年	2021年	2017年	2018年	2019年	2020年	2021年
山口県	15.2	11.9	12.5	12.8	12.3	4.8	4.3	4.4	3.5	4.2
岩国	14.7	14.6	12.7	17.9	14.5	8.4	2.3	6.8	4.6	8.3
柳井	18.4	10.0	6.9	15.0	13.2	4.4	5.8	0.8	5.2	1.9
周南	14.6	8.7	9.8	10.5	11.3	4.3	4.3	2.5	3.6	5.2
山口・防府	13.9	11.0	13.7	10.5	12.3	4.0	5.3	2.8	3.4	2.9
宇部・小野田	14.0	13.3	13.1	10.3	9.7	4.9	5.9	5.2	2.2	5.3
下関	16.4	14.7	13.0	14.2	11.5	4.5	2.4	6.5	4.2	2.4
長門	20.3	9.6	33.3	28.5	15.2	6.6	4.9	1.1	0.6	3.8
萩	19.8	8.4	8.9	13.3	21.4	3.7	2.9	8.3	2.9	2.8



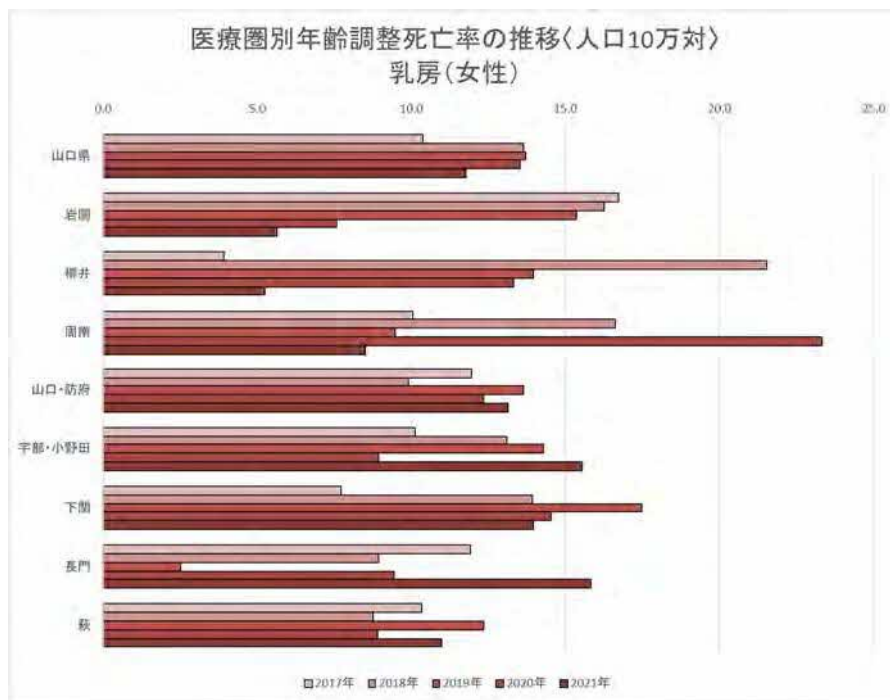
推移表 27 医療圏別年齢調整死亡率（人口 10 万対）：肺、性別、年別

死亡年	男					女				
	2017年	2018年	2019年	2020年	2021年	2017年	2018年	2019年	2020年	2021年
山口県	15.2	34.3	36.2	32.0	36.2	4.8	10.1	9.8	10.3	10.2
岩国	14.7	33.5	35.8	26.9	43.8	8.4	11.3	9.7	15.1	13.2
柳井	18.4	45.6	42.6	33.9	33.4	4.4	6.4	5.2	12.8	4.6
周南	14.6	28.7	33.7	27.5	33.6	4.3	10.6	9.2	11.1	8.9
山口・防府	13.9	37.8	32.9	34.7	35.6	4.0	10.1	11.6	10.0	10.8
宇部・小野田	14.0	36.3	34.9	29.7	32.4	4.9	10.8	9.3	8.0	11.7
下関	16.4	32.1	42.6	36.2	40.8	4.5	10.3	10.2	10.1	10.4
長門	20.3	37.4	32.6	39.7	31.7	6.6	4.7	10.2	5.4	11.0
萩	19.8	28.7	37.3	31.6	34.8	3.7	10.8	10.8	6.0	4.4



推移表 28 医療圏別年齢調整死亡率（人口 10 万対）：乳房、女性、年別

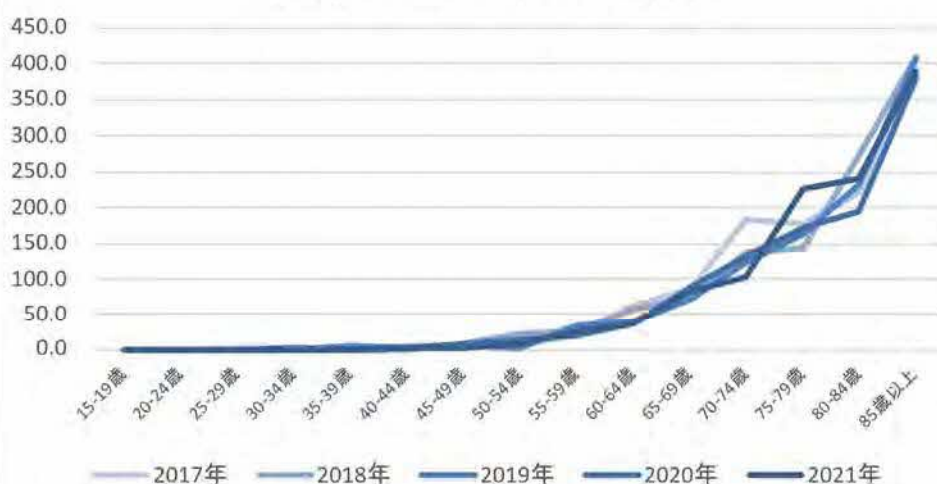
死亡年	女				
	2017年	2018年	2019年	2020年	2021年
山口県	10.4	13.6	13.7	13.5	11.8
岩国	16.7	16.2	15.4	7.6	5.7
柳井	3.9	21.5	14.0	13.3	5.2
周南	10.0	16.6	9.5	23.3	8.5
山口・防府	12.0	9.9	13.6	12.4	13.1
宇部・小野田	10.1	13.1	14.3	8.9	15.5
下関	7.7	13.9	17.5	14.5	13.9
長門	11.9	8.9	2.5	9.5	15.8
萩	10.3	8.8	12.4	8.9	11.0



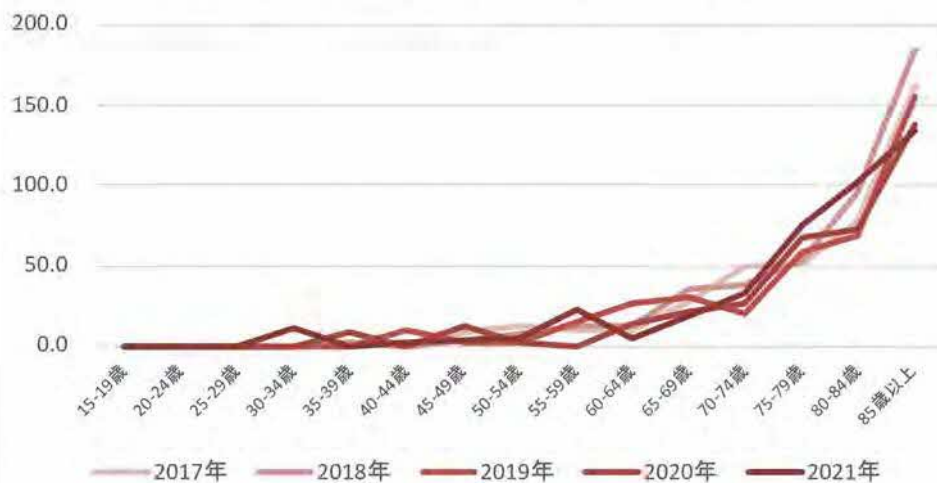
推移表 29 年齢階級別死亡率（人口 10 万対）：胃、性別、年別

年齢階級	男性					女性				
	2017年	2018年	2019年	2020年	2021年	2017年	2018年	2019年	2020年	2021年
15-19歳	0.0	0.0	0.0	0.0	0.0	0.0	0.0	0.0	0.0	0.0
20-24歳	0.0	0.0	0.0	0.0	0.0	0.0	0.0	0.0	0.0	0.0
25-29歳	3.4	0.0	0.0	0.0	0.0	0.0	0.0	0.0	0.0	0.0
30-34歳	3.0	0.0	0.0	3.4	0.0	0.0	0.0	0.0	0.0	11.5
35-39歳	2.7	0.0	5.7	0.0	0.0	2.8	2.9	0.0	8.9	0.0
40-44歳	6.4	0.0	2.4	2.5	2.6	0.0	0.0	9.5	0.0	2.6
45-49歳	4.4	8.7	6.3	8.2	2.1	8.7	4.3	2.1	12.7	4.3
50-54歳	5.3	23.7	2.6	12.6	7.0	12.5	7.3	2.4	2.4	4.4
55-59歳	23.1	26.3	34.2	18.5	25.0	9.5	12.2	15.0	0.0	23.1
60-64歳	62.2	55.8	40.5	37.0	35.9	10.4	13.0	26.7	13.6	4.7
65-69歳	85.0	75.4	71.2	88.8	82.6	27.7	36.1	30.4	21.2	18.4
70-74歳	184.4	138.3	121.6	130.6	103.5	49.1	37.5	20.0	26.9	33.3
75-79歳	177.8	143.2	164.1	172.5	225.0	51.0	54.0	58.8	67.5	74.5
80-84歳	221.4	271.4	233.3	196.0	239.3	77.3	95.3	69.0	72.1	102.3
85歳以上	375.0	408.3	408.0	380.7	388.9	161.4	184.7	155.0	137.1	133.3

年齢階級別死亡率 胃（男性）



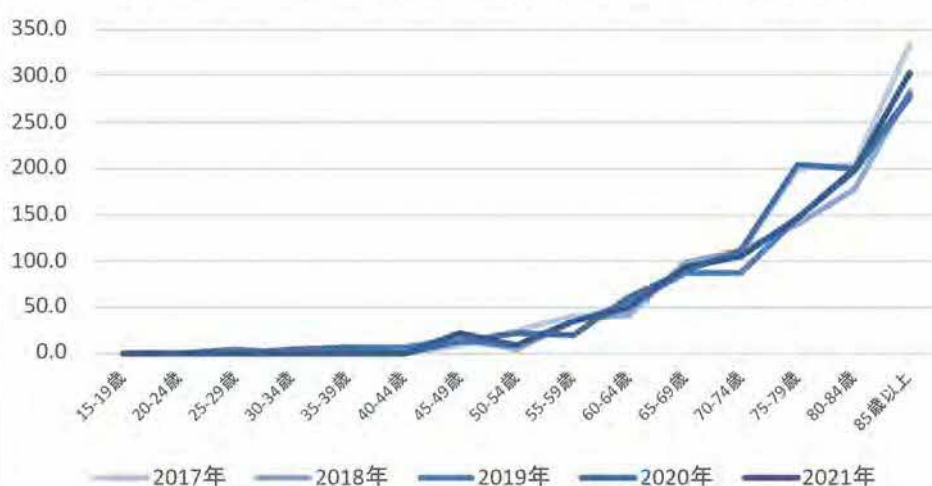
年齢階級別死亡率 胃（女性）



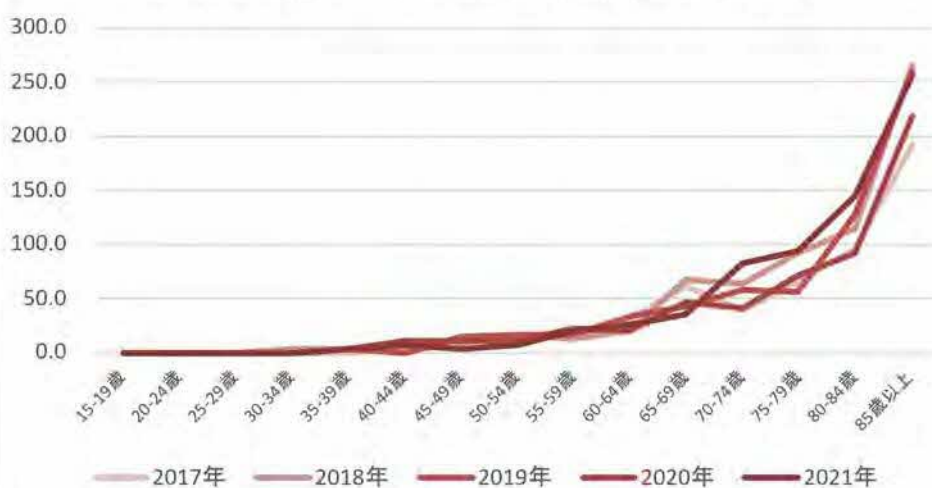
推移表 30 年齢階級別死亡率（人口 10 万対）：大腸（結腸・直腸）性別、年別－上皮内がんを除く

年齢階級	男性					女性				
	2017年	2018年	2019年	2020年	2021年	2017年	2018年	2019年	2020年	2021年
15-19歳	0.0	0.0	0.0	0.0	0.0	0.0	0.0	0.0	0.0	0.0
20-24歳	0.0	0.0	0.0	0.0	0.0	0.0	0.0	0.0	0.0	0.0
25-29歳	0.0	0.0	3.7	0.0	0.0	0.0	0.0	0.0	0.0	0.0
30-34歳	0.0	3.1	0.0	3.4	0.0	0.0	3.2	0.0	0.0	0.0
35-39歳	5.4	0.0	5.7	5.8	0.0	0.0	2.9	2.9	3.0	3.0
40-44歳	0.0	6.7	4.8	0.0	0.0	4.3	2.3	0.0	10.0	7.9
45-49歳	8.9	17.4	12.5	12.3	20.8	13.0	8.5	14.9	10.6	4.3
50-54歳	23.7	2.6	7.7	20.2	7.0	12.5	17.1	16.7	11.8	6.7
55-59歳	41.0	34.2	34.2	18.5	33.3	16.7	12.2	17.5	22.3	20.5
60-64歳	40.0	44.2	54.8	61.6	48.7	31.3	19.6	33.3	20.4	25.6
65-69歳	98.3	98.2	86.5	88.8	93.5	61.5	67.2	42.9	46.2	34.7
70-74歳	108.9	110.6	88.2	110.4	105.3	39.6	64.3	58.3	41.2	83.3
75-79歳	200.0	140.5	146.2	203.9	147.2	65.3	92.0	56.9	71.5	93.6
80-84歳	203.6	178.6	196.3	199.7	200.0	95.5	114.0	128.6	91.4	144.2
85歳以上	333.3	283.3	276.0	279.7	303.7	193.0	266.1	260.0	218.7	257.1

年齢階級別死亡率 大腸（結腸・直腸）（男性）



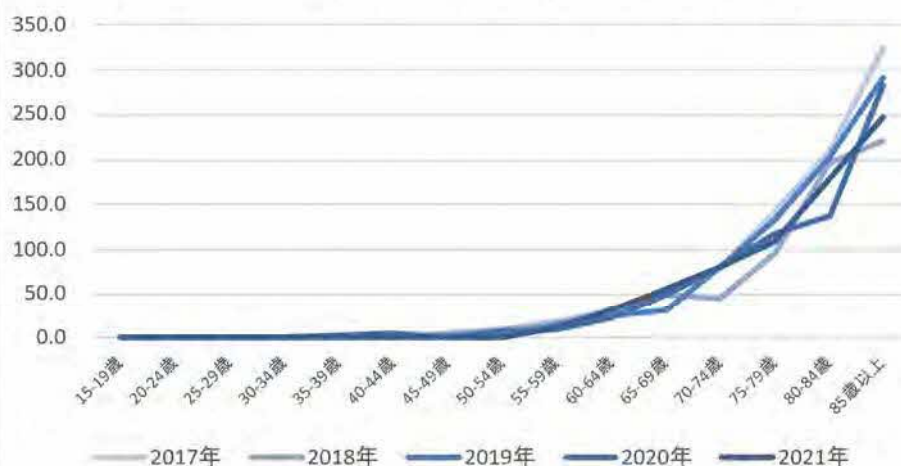
年齢階級別死亡率 大腸（結腸・直腸）（女性）



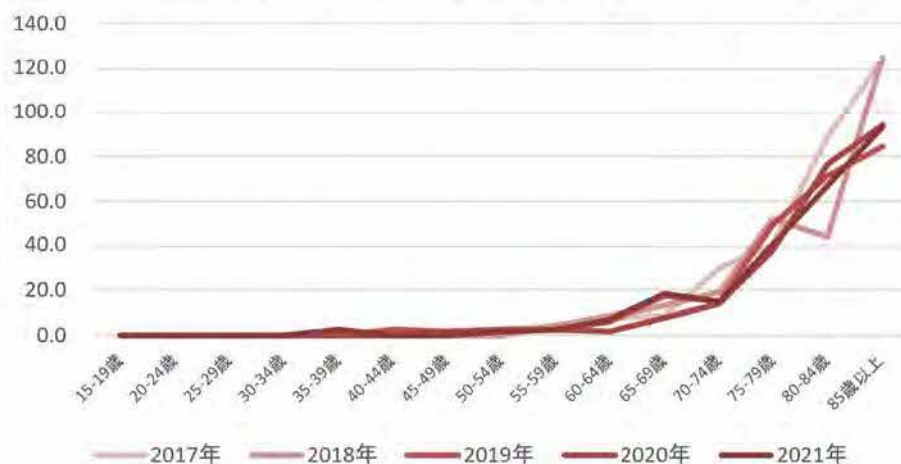
推移表 31 年齢階級別死亡率（人口 10 万対）：肝および肝内胆管、性別、年別

年齢階級	男性					女性				
	2017年	2018年	2019年	2020年	2021年	2017年	2018年	2019年	2020年	2021年
15-19歳	0.0	0.0	0.0	0.0	0.0	0.0	0.0	0.0	0.0	0.0
20-24歳	0.0	0.0	0.0	0.0	0.0	0.0	0.0	0.0	0.0	0.0
25-29歳	0.0	0.0	0.0	0.0	0.0	0.0	0.0	0.0	0.0	0.0
30-34歳	0.0	0.0	0.0	0.0	0.0	0.0	0.0	0.0	0.0	0.0
35-39歳	2.7	0.0	0.0	2.9	0.0	0.0	0.0	0.0	0.0	3.0
40-44歳	2.1	0.0	2.4	4.9	0.0	0.0	2.3	2.4	0.0	0.0
45-49歳	0.0	4.3	0.0	2.1	0.0	2.2	0.0	2.1	2.1	0.0
50-54歳	10.5	10.5	0.0	7.6	0.0	2.5	0.0	2.4	2.4	2.2
55-59歳	17.9	15.8	13.2	10.6	11.1	4.8	4.9	2.5	2.5	2.6
60-64歳	31.1	30.2	26.2	22.2	30.8	8.3	8.7	6.7	2.3	7.0
65-69歳	55.0	49.1	30.8	49.5	56.5	9.2	13.1	17.9	7.7	18.4
70-74歳	77.8	44.7	80.4	81.0	80.7	30.2	19.6	15.0	14.3	15.2
75-79歳	141.7	94.6	133.3	117.6	108.3	40.8	52.0	49.0	37.7	40.4
80-84歳	210.7	196.4	203.7	136.8	178.6	88.6	44.2	71.4	76.9	67.4
85歳以上	325.0	220.8	292.0	283.6	248.1	124.6	125.4	85.0	94.6	93.7

年齢階級別死亡率 肝および肝内胆管（男性）

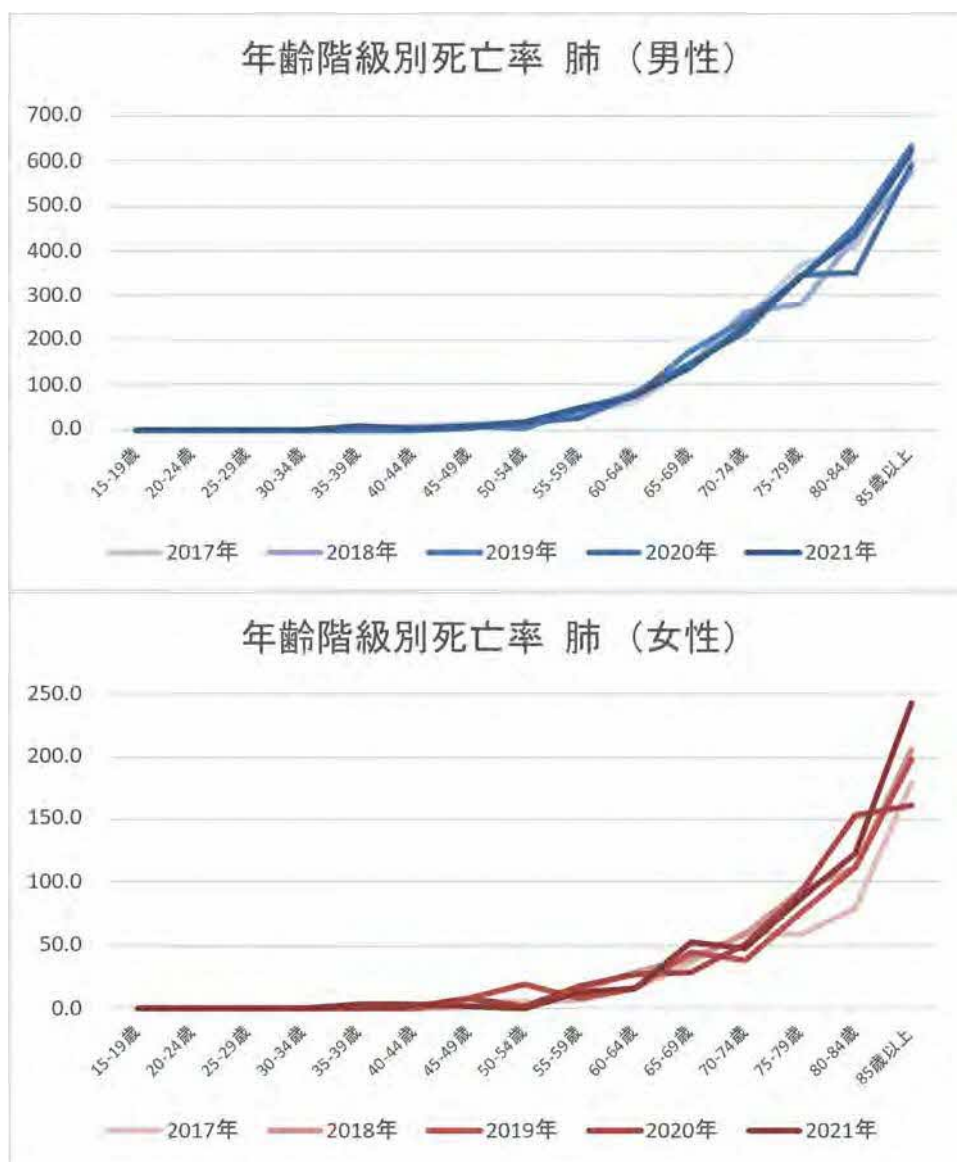


年齢階級別死亡率 肝および肝内胆管（女性）



推移表 32 年齢階級別死亡率（人口 10 万対）：肺、性別、年別ー上皮内がんを除く

年齢階級	男性					女性				
	2017年	2018年	2019年	2020年	2021年	2017年	2018年	2019年	2020年	2021年
15-19歳	0.0	0.0	0.0	0.0	0.0	0.0	0.0	0.0	0.0	0.0
20-24歳	0.0	0.0	0.0	0.0	0.0	0.0	0.0	0.0	0.0	0.0
25-29歳	0.0	0.0	0.0	0.0	0.0	0.0	0.0	0.0	0.0	0.0
30-34歳	0.0	0.0	0.0	0.0	0.0	0.0	0.0	0.0	0.0	0.0
35-39歳	0.0	0.0	0.0	0.0	5.9	2.8	0.0	0.0	0.0	3.0
40-44歳	6.4	0.0	0.0	0.0	5.1	0.0	0.0	0.0	2.5	2.6
45-49歳	11.1	8.7	6.3	4.1	6.3	6.5	2.1	8.5	8.4	2.1
50-54歳	15.8	13.2	5.1	15.1	18.6	5.0	2.4	19.0	2.4	0.0
55-59歳	41.0	36.8	44.7	26.5	47.2	7.1	14.6	7.5	17.3	12.8
60-64歳	62.2	81.4	73.8	78.9	74.4	16.7	28.3	15.6	27.3	16.3
65-69歳	141.7	142.1	171.2	146.6	139.1	36.9	39.3	44.6	28.8	53.1
70-74歳	244.4	261.7	245.1	217.1	231.6	60.4	58.9	38.3	50.7	48.5
75-79歳	369.4	281.1	341.0	347.7	341.7	59.2	94.0	76.5	93.4	87.2
80-84歳	407.1	432.1	451.9	351.3	435.7	79.5	111.6	111.9	153.9	123.3
85歳以上	629.2	575.0	632.0	590.5	618.5	178.9	205.1	198.3	161.5	242.9



推移表 33 年齢階級別死亡率（人口 10 万対）：乳房、女性、年別－上皮内がんを除く

年齢階級	女性				
	2017年	2018年	2019年	2020年	2021年
15-19歳	0.0	0.0	0.0	0.0	0.0
20-24歳	0.0	0.0	0.0	4.0	0.0
25-29歳	3.8	0.0	0.0	0.0	0.0
30-34歳	0.0	0.0	6.9	0.0	0.0
35-39歳	0.0	11.4	5.7	5.9	9.1
40-44歳	6.5	11.4	9.5	12.5	5.3
45-49歳	13.0	25.5	14.9	29.6	10.6
50-54歳	10.0	26.8	28.6	21.3	20.0
55-59歳	42.9	46.3	35.0	29.7	48.7
60-64歳	41.7	37.0	53.3	56.8	37.2
65-69歳	33.8	39.3	50.0	30.8	38.8
70-74歳	37.7	39.3	41.7	46.0	37.9
75-79歳	34.7	32.0	43.1	43.7	46.8
80-84歳	31.8	46.5	42.9	33.7	34.9
85歳以上	57.9	57.6	63.3	68.5	65.1



推移表 34 年齢階級別死亡率（人口 10 万対）：子宮頸部・子宮体部、女性、年別－上皮内がんを除く

年齢階級	子宮頸部					子宮体部				
	2017年	2018年	2019年	2020年	2021年	2017年	2018年	2019年	2020年	2021年
15-19歳	0.0	0.0	0.0	0.0	0.0	0.0	0.0	0.0	0.0	0.0
20-24歳	0.0	0.0	0.0	0.0	0.0	0.0	0.0	0.0	0.0	0.0
25-29歳	0.0	0.0	4.2	4.1	0.0	0.0	0.0	0.0	0.0	0.0
30-34歳	0.0	0.0	0.0	0.0	0.0	0.0	0.0	0.0	0.0	0.0
35-39歳	0.0	2.9	2.9	3.0	0.0	0.0	0.0	0.0	0.0	0.0
40-44歳	0.0	6.8	2.4	2.5	2.6	2.2	0.0	2.4	0.0	2.6
45-49歳	4.3	6.4	4.3	8.4	8.5	0.0	2.1	2.1	0.0	0.0
50-54歳	7.5	4.9	0.0	9.5	4.4	7.5	7.3	2.4	2.4	2.2
55-59歳	4.8	4.9	7.5	7.4	5.1	9.5	4.9	5.0	0.0	2.6
60-64歳	10.4	4.3	4.4	0.0	4.7	2.1	4.3	8.9	4.5	4.7
65-69歳	4.6	8.2	10.7	7.7	10.2	6.2	9.8	5.4	19.2	8.2
70-74歳	3.8	3.6	3.3	4.8	4.5	13.2	5.4	10.0	9.5	6.1
75-79歳	10.2	2.0	11.8	2.0	14.9	6.1	14.0	2.0	4.0	14.9
80-84歳	9.1	7.0	9.5	7.2	4.7	20.5	16.3	11.9	9.6	9.3
85歳以上	12.3	15.3	11.7	14.7	7.9	5.3	15.3	5.0	11.4	12.7

年齢階級別死亡率 子宮頸部

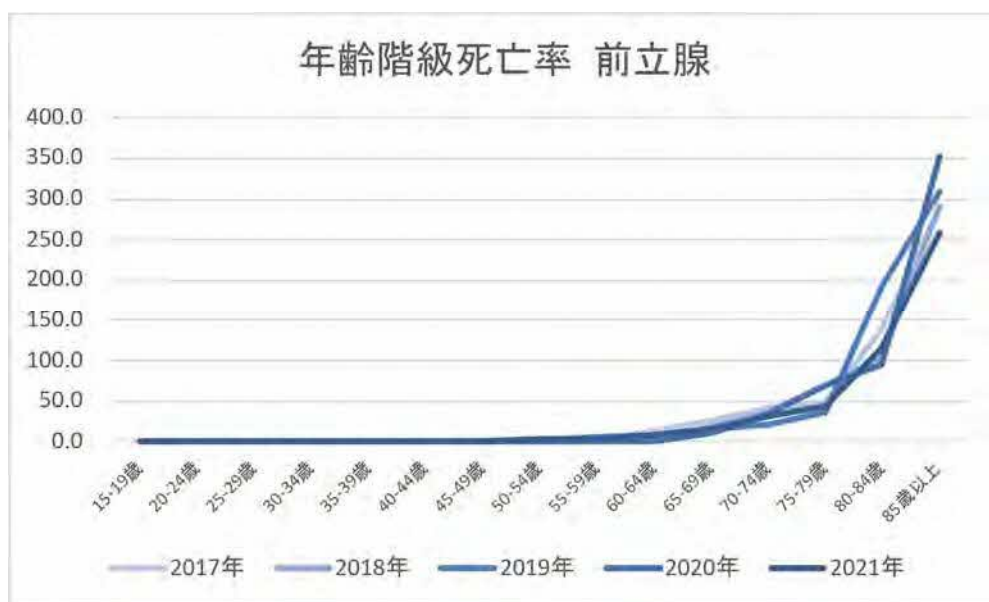


年齢階級別死亡率 子宮体部



推移表 35 年齢階級別死亡率（人口 10 万対）：前立腺、男性、年別

年齢階級	前立腺				
	2017年	2018年	2019年	2020年	2021年
15-19歳	0.0	0.0	0.0	0.0	0.0
20-24歳	0.0	0.0	0.0	0.0	0.0
25-29歳	0.0	0.0	0.0	0.0	0.0
30-34歳	0.0	0.0	0.0	0.0	0.0
35-39歳	0.0	0.0	0.0	0.0	0.0
40-44歳	0.0	0.0	0.0	0.0	0.0
45-49歳	0.0	0.0	0.0	0.0	0.0
50-54歳	0.0	2.6	0.0	0.0	2.3
55-59歳	0.0	5.3	5.3	0.0	2.8
60-64歳	13.3	0.0	9.5	0.0	7.7
65-69歳	26.7	19.3	15.4	10.3	15.2
70-74歳	42.2	36.2	21.6	33.1	31.6
75-79歳	50.0	70.3	35.9	70.6	44.4
80-84歳	139.3	103.6	192.6	96.1	114.3
85歳以上	287.5	291.7	308.0	353.5	259.3



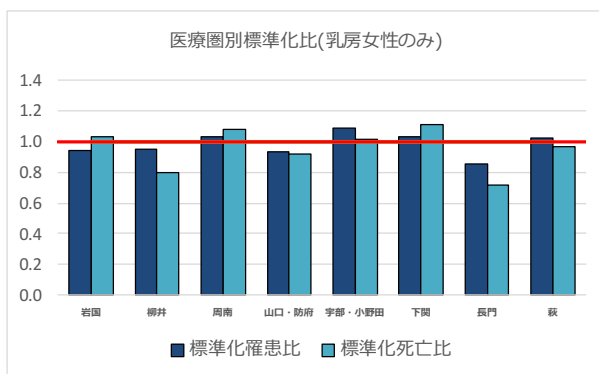
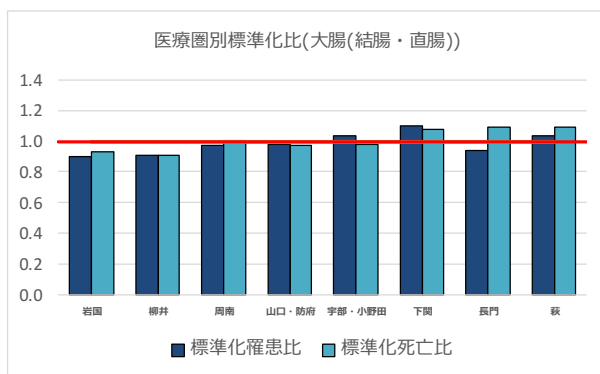
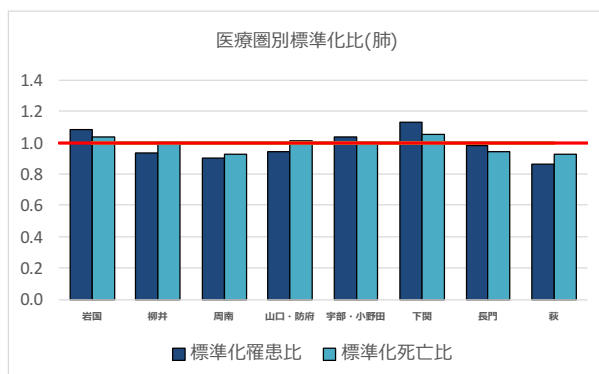
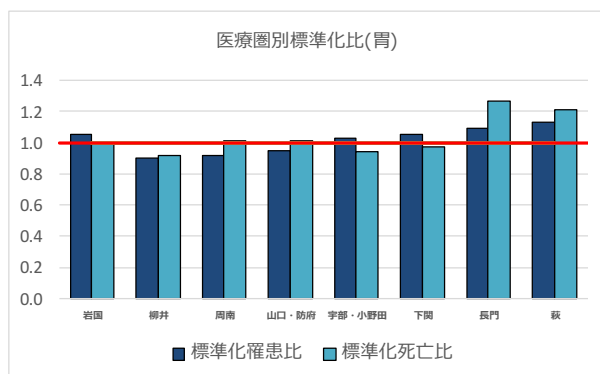
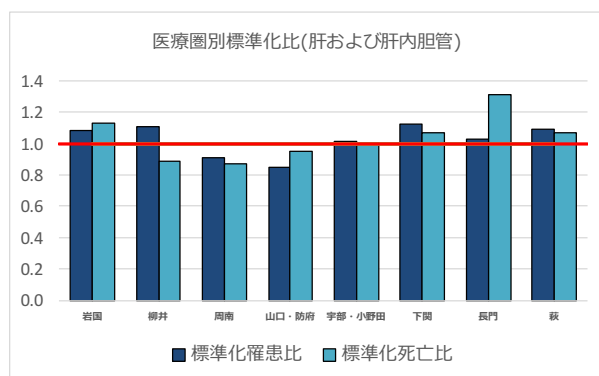
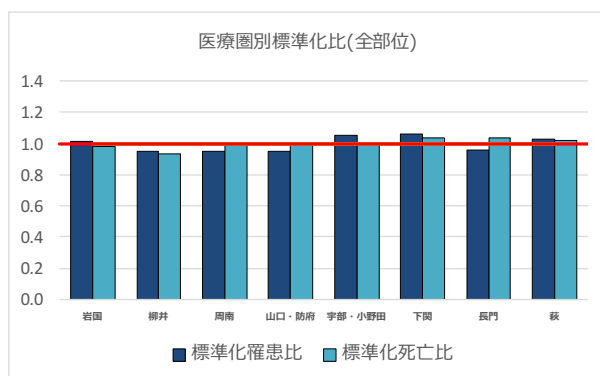
医療圏別標準化罹患比・死亡比（2017～2021 年 5 か年）

全部位			肝および肝内胆管		
医療圏	標準化罹患比	標準化死亡比	医療圏	標準化罹患比	標準化死亡比
岩国	1.01	0.98	岩国	1.08	1.13
柳井	0.95	0.94	柳井	1.11	0.89
周南	0.95	1.00	周南	0.91	0.87
山口・防府	0.95	0.99	山口・防府	0.85	0.95
宇部・小野田	1.05	1.00	宇部・小野田	1.01	1.01
下関	1.06	1.04	下関	1.12	1.07
長門	0.96	1.04	長門	1.03	1.31
萩	1.03	1.02	萩	1.09	1.07

胃			肺		
医療圏	標準化罹患比	標準化死亡比	医療圏	標準化罹患比	標準化死亡比
岩国	1.05	1.00	岩国	1.08	1.04
柳井	0.90	0.92	柳井	0.93	1.00
周南	0.92	1.01	周南	0.90	0.93
山口・防府	0.95	1.02	山口・防府	0.94	1.02
宇部・小野田	1.03	0.94	宇部・小野田	1.04	1.00
下関	1.05	0.97	下関	1.13	1.05
長門	1.09	1.27	長門	0.98	0.94
萩	1.13	1.21	萩	0.86	0.92

大腸(結腸・直腸)			乳房(女性のみ)		
医療圏	標準化罹患比	標準化死亡比	医療圏	標準化罹患比	標準化死亡比
岩国	0.90	0.93	岩国	0.94	1.03
柳井	0.91	0.91	柳井	0.95	0.79
周南	0.97	1.00	周南	1.03	1.08
山口・防府	0.98	0.98	山口・防府	0.93	0.92
宇部・小野田	1.04	0.98	宇部・小野田	1.09	1.01
下関	1.10	1.07	下関	1.03	1.11
長門	0.94	1.09	長門	0.85	0.72
萩	1.04	1.09	萩	1.02	0.96

山口県全体を 1 とした罹患・死亡の比。



山口県のがんの5年相対生存率（2016年）

5年相対生存率とは、あるがんと診断された場合に、治療でどのくらい生命を救えるかを示す指標。あるがんと診断された人のうち5年後に生存している人の割合が、日本人全体*で5年後に生存している人の割合に比べてどのくらい低いかで表す。

100%に近いほど治療で生命を救えるがん、0%に近いほど治療で生命を救い難いがんであることを意味する。

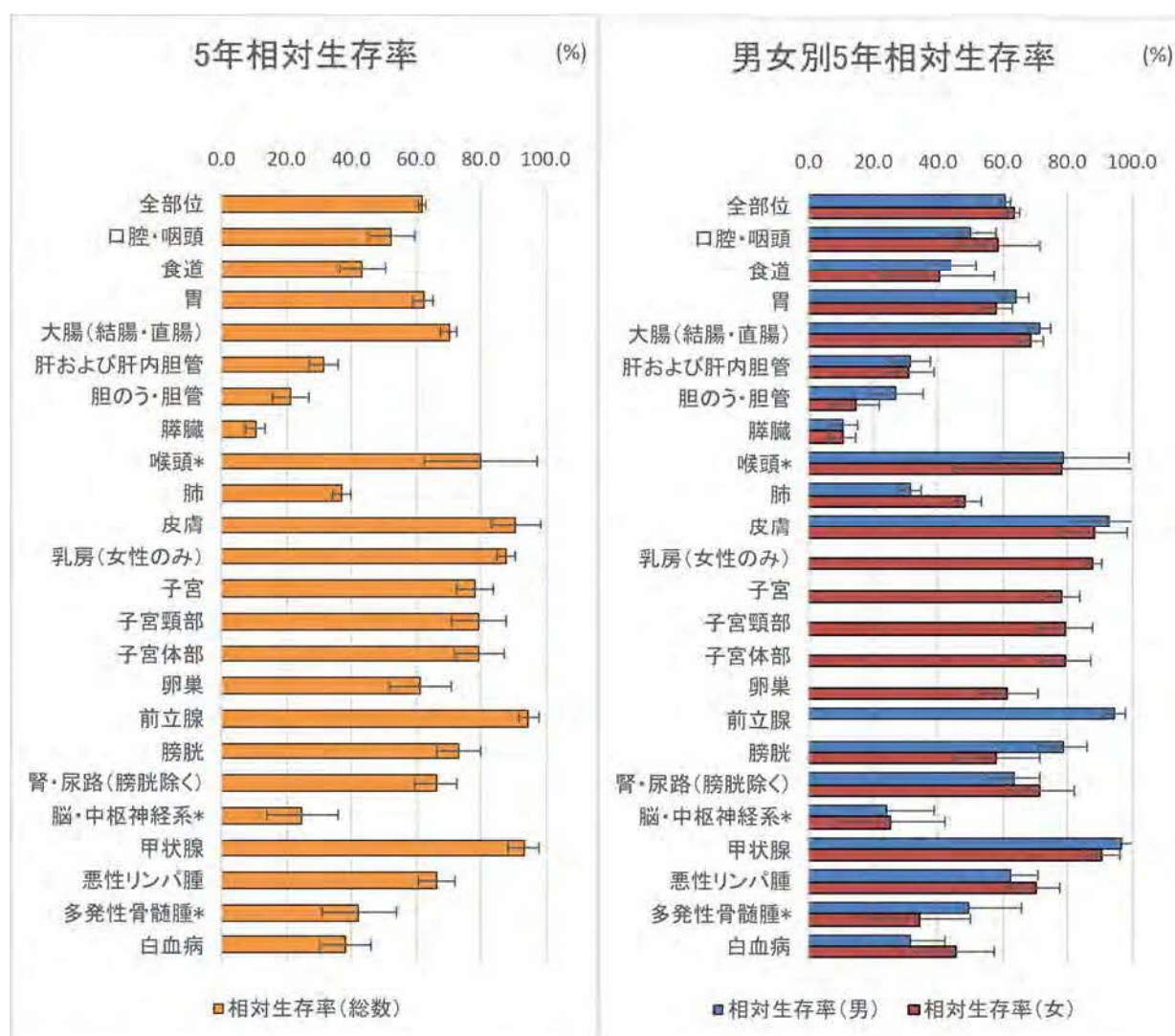
2016年診断患者における、全部位の5年相対生存率は62.0%であった。わが国に多いがんで

は、胃がん62.2%、大腸（結腸・直腸）がん70.2%、肝及び肝内胆管がん31.5%、肺がん37.1%、乳がん88.0%であった。その他のがんで、生存率が90%を超えるものは皮膚がん、前立腺がん、甲状腺がんで、生存率が30%満たないものは、胆のう・胆管がん、膵臓がん、脳・中枢神経系がんであった。

なお、症例数が少なく、信頼区間が広いがんは解釈に注意が必要である。

（*：正確には性別、生まれた年、および年齢の分布を同じくする日本人集団）

図13 5年相対生存率と95%信頼区間（表12から作成）



（対象）

- ・ DCO 症例は除く
- ・ 上皮内がん（大腸の粘膜がんを含む）と良性、性状不詳は含まれていない。
- ・ 多重がんのあるケースでは、2 番目以降に発生したがんは含まれていない。
- ・ 年齢不詳および 100 歳以上の症例は含まれていない。

棒グラフ

： 5 年相対生存率を示す

： 95%信頼区間を示す

95%信頼区間

95%の確率で真の値が含まれる区間

注 全国がんモニタリング集計が終了しており、全国データの更新がないため、山口県のデータのみ掲載。

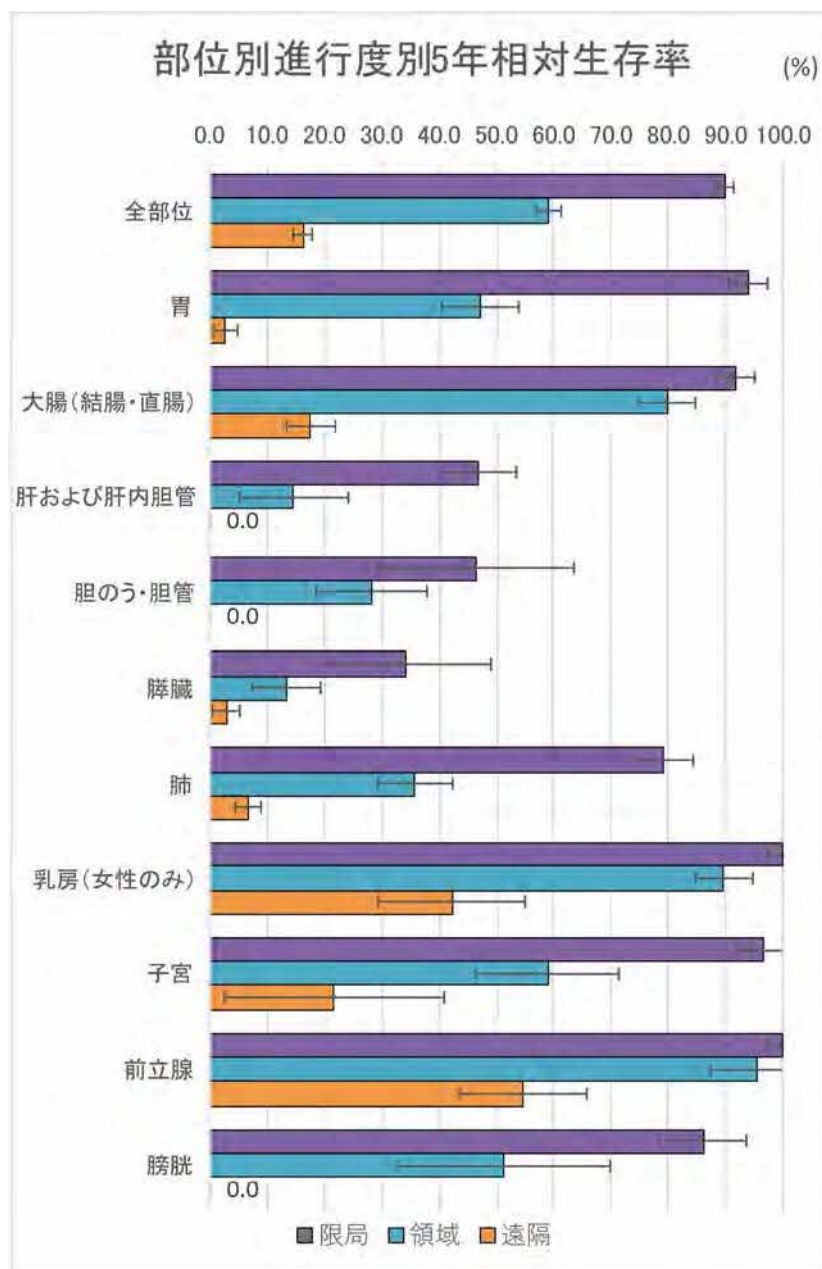
山口県のがんの部位別・臨床進行度別 5 年相対生存率（2016 年）

臨床進行度別にみると、全部位の 5 年相対生存率は、限局 89.8%、領域 59.0%、遠隔 16.3%であった。臨床進行度が限局にとどまっている場合、多くのがんの 5 年相対生存率が 90%を越えていたが、肝および肝内胆管がんでは 46.9%、症例数は多くないが、胆のう・胆管がんでは 46.5%、膵臓がんでは 34.3%であった。

遠隔転移の場合、限局や領域と比べると多くのがんでは 5 年相対生存率が低かったが、前立腺がんは 54.6%、乳がんは 42.3%とそれほど低い傾向がみられた。

なお、症例数が少ないがんは解釈に注意が必要である。

図 14 部位別・進行度別 5 年相対生存率と 95%信頼区間（表 13 から作成）



（対象）

- ・ DCO 症例は除く ・ 領域*は領域リンパ節転移と隣接臓器浸潤を含む
- ・ 上皮内がん（大腸の粘膜がんを含む）と良性、性状不詳は含まれていない。
- ・ 多重がんのあるケースでは、2 番目以降に発生したがんは含まれていない。
- ・ 年齢不詳及び 100 歳以上の症例は含まれていない。

棒グラフ

: 5 年相対生存率を示す

: 95%信頼区間を示す

95%信頼区間

95%の確率で真の値が含まれる区間

表12. 5年相対生存率（％）： 部位別、性別

		山口県				2016年			
		男		女		男女計			
部位	ICD-10	集計対象数	1 5年相対生存率	標準誤差	集計対象数	1 5年相対生存率	標準誤差	集計対象数	1 5年相対生存率
全部位									
口腔・咽頭	C00-C14	6,592	60.8	0.8	4,778	63.7	0.8	11,370	62.0
食道	C15	183	49.9	4.2	78	58.8	6.5	261	52.6
胃	C16	212	43.9	3.9	37	40.5	8.6	249	43.5
大腸（結腸・直腸）	C18-C20	1,036	64.2	1.9	490	58.1	2.7	1,526	62.2
	C18	1,014	71.4	1.9	799	68.6	2.0	1,813	70.2
結腸	C18	670	72.0	2.4	569	66.2	2.4	1,239	69.3
直腸	C19-C20	344	70.5	3.1	230	74.2	3.5	574	72.1
肝および肝内胆管	C22	338	31.7	3.0	194	31.1	3.8	532	31.5
	C23-C24	139	27.1	4.4	117	14.6	3.7	256	21.4
胆のう・胆管	C25	230	10.6	2.2	224	10.5	2.2	454	10.5
膵臓	C32	42	79.1	10.1	8	78.5	17.0	50	80.1
喉頭	C33-C34	985	31.6	1.7	467	48.4	2.6	1,452	37.1
肺	C43-C44	138	93.1	5.9	158	88.3	5.3	296	90.9
皮膚	C50	6	73.3	23.6	964	88.0	1.4	970	88.0
乳房	C53-C55	-	-	-	271	78.3	2.9	271	78.3
子宮	C53	-	-	-	114	79.3	4.2	114	79.3
子宮頸部	C54	-	-	-	148	79.6	3.9	148	79.6
子宮体部	C56	-	-	-	112	61.3	4.9	112	61.3
卵巣	C61	1,187	94.8	1.6	-	-	-	1,187	94.8
前立腺	C67	255	78.6	3.9	88	58.0	6.8	343	73.3
膀胱	C64-C66 C68	209	63.4	4.1	110	71.6	5.4	319	66.3
腎・尿路（膀胱除く）	C70-C72	35	24.2	7.5	29	25.4	8.4	64	24.9
脳・中枢神経系	C73	40	96.6	4.6	147	90.8	2.9	187	93.3
甲状腺	C81-C85 C96	191	62.4	4.4	189	70.1	3.9	380	66.4
悪性リンパ腫	C88-C90	46	49.7	8.4	40	34.1	8.2	86	42.5
多発性骨髄腫	C91-C95	90	31.6	5.5	82	45.5	6.1	172	38.2
白血病									

1 D00、上皮内、診断時年齢100歳以上、第2がん以降を除く

表13. 5年相対生存率(%)：主要部位別、性別、進展度・総合別

部位	ICD-10	進展度・総合				男				女				男女計			
		5年相対生存率		標準誤差	集計対象数	5年相対生存率		標準誤差	集計対象数	5年相対生存率		標準誤差	集計対象数	5年相対生存率		標準誤差	集計対象数
		1	5年相対生存率			1	5年相対生存率			1	5年相対生存率			1	5年相対生存率		
全部位	C00-C96	限局	3,031	89.9	1.0	2,159	89.7	1.0	5,190	89.8	0.7						
		リ転	560	62.8	2.5	543	76.4	2.1	1,103	69.7	1.7						
		隣接	858	52.1	2.1	585	48.7	2.3	1,443	50.7	1.5						
		遠隔	1,322	14.3	1.1	788	19.6	1.5	2,110	16.3	0.9						
		不明	683	33.7	2.3	581	33.1	2.3	1,264	33.4	1.6						
		合計	6,592	60.8	0.8	4,778	63.7	0.8	11,370	62.0	0.6						
		領域	1,418	56.4	1.6	1,128	62.2	1.6	2,546	59.0	1.1						
口腔・咽頭	C00-C14	限局	60	79.0	6.9	30	86.0	8.2	90	82.8	5.4						
		リ転	31	51.6	9.7	9	61.6	18.9	40	53.9	8.7						
		隣接	56	32.3	7.0	21	25.7	10.4	77	31.4	5.8						
		遠隔	10	10.6	10.2	3	34.3	29.0	13	16.3	10.7						
		不明	26	29.4	10.0	15	38.9	15.3	41	33.9	8.5						
		合計	183	49.9	4.2	78	58.8	6.5	261	52.6	3.5						
		領域	87	40.2	5.8	30	36.9	9.8	117	39.6	5.0						
食道	C15	限局	73	71.2	6.8	13	78.5	12.3	86	72.8	6.0						
		リ転	24	51.3	11.7	5	0.0	0.0	29	42.3	10.4						
		隣接	59	32.9	6.7	13	32.1	13.6	72	32.9	6.0						
		遠隔	34	3.2	3.3	2	0.0	0.0	36	3.0	3.1						
		不明	22	34.0	11.4	4	0.0	0.0	26	30.3	10.3						
		合計	212	43.9	3.9	37	40.5	8.6	249	43.5	3.5						
		領域	83	38.7	6.0	18	23.2	10.4	101	36.0	5.3						
胃	C16	限局	574	93.7	2.1	250	93.6	3.0	824	93.9	1.7						
		リ転	126	58.2	5.5	48	44.3	7.9	174	54.2	4.6						
		隣接	79	40.4	6.5	46	33.1	7.8	125	37.6	5.0						
		遠隔	191	1.8	1.0	103	4.4	2.2	294	2.8	1.0						
		不明	66	19.7	6.2	43	16.3	7.4	109	18.8	4.7						
		合計	1,036	64.2	1.9	490	58.1	2.7	1,526	62.2	1.6						
		領域	205	51.3	4.3	94	38.9	5.6	299	47.2	3.4						
大腸（結腸・直腸）	C18-C20	限局	464	91.2	2.5	345	91.9	2.5	809	91.7	1.8						
		リ転	188	88.3	3.8	149	79.2	4.1	337	84.4	2.8						
		隣接	107	74.4	5.9	88	68.1	6.1	195	71.9	4.2						
		遠隔	185	17.1	3.0	153	18.3	3.3	338	17.6	2.2						
		不明	69	30.5	7.0	64	35.5	7.4	133	33.0	5.1						
		合計	1,014	71.4	1.9	799	68.6	2.0	1,813	70.2	1.4						
		領域	295	83.3	3.3	237	75.1	3.5	532	79.9	2.4						

1 DC0、上皮内、診断時年齢100歳以上、第2がん以降を除く
リ転：領域リンパ節転移、隣接：隣接臓器浸潤、遠隔：遠隔転移、領域：領域リンパ節転移＋隣接臓器浸潤

表13. 5年相対生存率（％）：主要部位別、性別、進展度・総合別

部位	ICD-10	進展度・総合	男				女				男女計			
			集計対象数		5年相対生存率	標準誤差	集計対象数		5年相対生存率	標準誤差	集計対象数		5年相対生存率	標準誤差
			1				1				1			
結腸	C18	限局	317	93.8	3.0	238	90.9	3.1	555	92.9	2.2			
		リ転	106	88.0	5.3	100	76.4	5.3	206	83.0	3.8			
		隣接	74	76.1	7.3	65	69.9	7.1	139	73.4	5.1			
		遠隔	125	15.4	3.5	117	16.5	3.7	242	15.9	2.5			
		不明	47	25.2	8.3	49	33.8	8.5	96	30.1	6.0			
		合計	670	72.0	2.4	569	66.2	2.4	1,239	69.3	1.7			
		領域	180	83.6	4.4	165	73.9	4.3	345	79.3	3.1			
直腸	C19-C20	限局	147	85.6	4.2	107	92.5	4.1	254	89.1	3.0			
		リ転	82	86.8	5.5	49	83.9	6.5	131	86.5	4.2			
		隣接	33	70.8	9.9	23	61.5	11.7	56	68.1	7.6			
		遠隔	60	20.6	5.6	36	23.4	7.4	96	21.9	4.5			
		不明	22	37.8	12.2	15	37.3	14.8	37	38.7	9.4			
		合計	344	70.5	3.1	230	74.2	3.5	574	72.1	2.3			
		領域	115	83.0	4.9	72	77.6	5.9	187	81.0	3.8			
肝および肝内胆管	C22	限局	190	46.8	4.3	121	47.0	5.5	311	46.9	3.4			
		リ転	6	0.0	0.0	6	0.0	0.0	12	0.0	0.0			
		隣接	39	21.2	7.6	17	6.6	6.8	56	16.9	5.8			
		遠隔	38	0.0	0.0	17	0.0	0.0	55	0.0	0.0			
		不明	65	13.6	4.8	33	7.0	4.8	98	11.3	3.6			
		合計	338	31.7	3.0	194	31.1	3.8	532	31.5	2.3			
		領域	45	19.5	6.8	23	5.2	5.1	68	14.7	4.9			
胆のう・胆管	C23-C24	限局	22	50.8	13.0	26	41.7	11.6	48	46.5	8.7			
		リ転	8	29.8	19.6	3	0.0	0.0	11	21.4	14.7			
		隣接	63	37.7	7.2	39	14.8	6.2	102	28.8	5.1			
		遠隔	31	0.0	0.0	26	0.0	0.0	57	0.0	0.0			
		不明	15	0.0	0.0	23	0.0	0.0	38	0.0	0.0			
		合計	139	27.1	4.4	117	14.6	3.7	256	21.4	2.9			
		領域	71	37.0	6.8	42	13.8	5.8	113	28.3	4.9			
膵臓	C25	限局	22	35.7	11.8	27	32.6	9.7	49	34.3	7.5			
		リ転	6	17.4	16.2	2	0.0	0.0	8	13.0	12.4			
		隣接	69	13.3	4.4	65	13.8	4.6	134	13.5	3.2			
		遠隔	120	3.7	1.9	105	2.0	1.5	225	3.0	1.2			
		不明	13	9.3	9.5	25	13.9	8.1	38	12.3	6.2			
		合計	230	10.6	2.2	224	10.5	2.2	454	10.5	1.5			
		領域	75	13.7	4.3	67	13.3	4.4	142	13.5	3.1			

1 DC0、上皮内、診断時年齢100歳以上、第2がん以降を除く

リ転：領域リンパ節転移、隣接：隣接臓器浸潤、遠隔：遠隔転移、領域：領域リンパ節転移＋隣接臓器浸潤

表13. 5年相対生存率(%)：主要部位別、性別、進展度・総合別

山口県

2016年

部位	ICD-10	進展度・総合	男				女				男女計			
			集計対象数		標準誤差		集計対象数		標準誤差		集計対象数		標準誤差	
			1	5年相対生存率	1	5年相対生存率	1	5年相対生存率	1	5年相対生存率	1	5年相対生存率		
喉頭	C32	限局	25	83.6	13.3	5	82.1	19.8	30	83.4	11.4			
		リ転	3	37.9	35.7	0	・	・	3	37.9	35.7			
		隣接	7	60.7	21.7	1	100.0	0.0	8	65.8	19.5			
		遠隔	1	0.0	0.0	0	・	・	1	0.0	0.0			
		不明	6	75.0	25.3	2	51.4	43.2	8	72.8	22.1			
		合計	42	79.1	10.1	8	78.5	17.0	50	80.1	8.9			
		領域	10	58.6	19.1	1	100.0	0.0	11	62.9	17.8			
肺	C33-C34	限局	282	73.5	3.7	196	86.8	3.3	478	79.2	2.6			
		リ転	112	35.2	5.0	36	34.2	8.6	148	35.0	4.3			
		隣接	82	35.6	5.9	29	40.4	10.4	111	36.9	5.2			
		遠隔	409	5.5	1.2	142	10.9	2.8	551	6.9	1.2			
		不明	100	13.0	4.1	64	22.6	6.2	164	16.8	3.5			
		合計	985	31.6	1.7	467	48.4	2.6	1,452	37.1	1.4			
		領域	194	35.4	3.8	65	36.9	6.6	259	35.8	3.3			
皮膚	C43-C44	限局	121	97.1	6.2	127	99.5	5.3	248	99.1	4.1			
		リ転	0	・	・	5	20.9	18.9	5	20.9	18.9			
		隣接	10	56.2	20.0	10	42.0	22.3	20	51.6	15.3			
		遠隔	3	34.6	31.9	0	・	・	3	34.6	31.9			
		不明	4	54.5	55.1	16	26.9	14.1	20	38.3	16.1			
		合計	138	93.1	5.9	158	88.3	5.3	296	90.9	3.9			
		領域	10	56.2	20.0	15	34.2	15.7	25	44.8	12.7			
乳房	C50	限局	0	・	・	531	99.8	1.2	531	99.8	1.2			
		リ転	4	56.9	32.9	215	91.6	2.5	219	91.2	2.5			
		隣接	2	100.0	0.0	37	74.0	9.5	39	75.8	9.1			
		遠隔	0	・	・	67	42.3	6.5	67	42.3	6.5			
		不明	0	・	・	114	51.5	5.1	114	51.5	5.1			
		合計	6	73.3	23.6	964	88.0	1.4	970	88.0	1.4			
		領域	6	73.3	23.6	252	89.6	2.6	258	89.4	2.6			
子宮	C53-C55	限局	-	-	-	160	96.5	2.3	160	96.5	2.3			
		リ転	-	-	-	9	68.4	16.7	9	68.4	16.7			
		隣接	-	-	-	62	57.2	6.8	62	57.2	6.8			
		遠隔	-	-	-	19	21.7	9.7	19	21.7	9.7			
		不明	-	-	-	21	47.0	13.5	21	47.0	13.5			
		合計	-	-	-	271	78.3	2.9	271	78.3	2.9			
		領域	-	-	-	71	59.0	6.3	71	59.0	6.3			

1 DC0、上皮内、診断時年齢100歳以上、第2がん以降を除く

リ転：領域リンパ節転移、隣接：隣接臓器浸潤、遠隔：遠隔転移、領域：領域リンパ節転移＋隣接臓器浸潤

表13. 5年相対生存率（％）：主要部位別、性別、進展度・総合別

部位	ICD-10	進展度・総合				男				女				男女計			
		集計対象数		標準誤差		1		5年相対生存率		集計対象数		標準誤差		1		5年相対生存率	
子宮頸部	C53	限局	-	-	-	-	-	-	-	61	94.5	3.3	3.3	61	94.5	3.3	3.3
		リ転	-	-	-	-	-	-	-	1	100.0	0.0	0.0	1	100.0	0.0	0.0
		隣接	-	-	-	-	-	-	-	37	61.0	8.9	8.9	37	61.0	8.9	8.9
		遠隔	-	-	-	-	-	-	-	9	34.5	16.3	16.3	9	34.5	16.3	16.3
		不明	-	-	-	-	-	-	-	6	69.2	20.1	20.1	6	69.2	20.1	20.1
		合計	-	-	-	-	-	-	-	114	79.3	4.2	4.2	114	79.3	4.2	4.2
		領域	-	-	-	-	-	-	-	38	62.1	8.8	8.8	38	62.1	8.8	8.8
子宮体部	C54	限局	-	-	-	-	-	-	-	98	97.0	3.1	3.1	98	97.0	3.1	3.1
		リ転	-	-	-	-	-	-	-	8	64.3	18.3	18.3	8	64.3	18.3	18.3
		隣接	-	-	-	-	-	-	-	24	51.6	10.6	10.6	24	51.6	10.6	10.6
		遠隔	-	-	-	-	-	-	-	10	10.2	9.9	9.9	10	10.2	9.9	9.9
		不明	-	-	-	-	-	-	-	8	33.1	24.3	24.3	8	33.1	24.3	24.3
		合計	-	-	-	-	-	-	-	148	79.6	3.9	3.9	148	79.6	3.9	3.9
		領域	-	-	-	-	-	-	-	32	55.6	9.2	9.2	32	55.6	9.2	9.2
卵巣	C56	限局	-	-	-	-	-	-	-	22	87.2	7.5	7.5	22	87.2	7.5	7.5
		リ転	-	-	-	-	-	-	-	2	50.8	37.8	37.8	2	50.8	37.8	37.8
		隣接	-	-	-	-	-	-	-	52	63.9	7.0	7.0	52	63.9	7.0	7.0
		遠隔	-	-	-	-	-	-	-	19	38.0	11.5	11.5	19	38.0	11.5	11.5
		不明	-	-	-	-	-	-	-	17	41.6	14.2	14.2	17	41.6	14.2	14.2
		合計	-	-	-	-	-	-	-	112	61.3	4.9	4.9	112	61.3	4.9	4.9
		領域	-	-	-	-	-	-	-	54	63.5	6.9	6.9	54	63.5	6.9	6.9
前立腺	C61	限局	749	100.0	1.4	-	-	-	-	-	-	-	-	749	100.0	1.4	1.4
		リ転	12	96.4	15.0	-	-	-	-	-	-	-	-	12	96.4	15.0	15.0
		隣接	135	94.1	4.5	-	-	-	-	-	-	-	-	135	94.1	4.5	4.5
		遠隔	133	54.6	5.6	-	-	-	-	-	-	-	-	133	54.6	5.6	5.6
		不明	158	57.1	5.8	-	-	-	-	-	-	-	-	158	57.1	5.8	5.8
		合計	1,187	94.8	1.6	-	-	-	-	-	-	-	-	1,187	94.8	1.6	1.6
		領域	147	95.6	4.3	-	-	-	-	-	-	-	-	147	95.6	4.3	4.3
膀胱	C67	限局	172	91.7	4.2	-	-	-	-	58	66.3	8.2	8.2	230	86.1	3.8	3.8
		リ転	5	45.0	28.0	-	-	-	-	3	44.1	44.0	44.0	8	46.6	23.8	23.8
		隣接	29	47.1	12.1	-	-	-	-	10	56.0	19.0	19.0	39	50.9	10.3	10.3
		遠隔	12	0.0	0.0	-	-	-	-	6	0.0	0.0	0.0	18	0.0	0.0	0.0
		不明	34	53.9	11.5	-	-	-	-	11	39.7	19.6	19.6	45	54.6	10.1	10.1
		合計	255	78.6	3.9	-	-	-	-	88	58.0	6.8	6.8	343	73.3	3.4	3.4
		領域	34	47.9	11.1	-	-	-	-	13	54.2	17.6	17.6	47	51.1	9.5	9.5

1 DC0、上皮内、診断時年齢100歳以上、第2がん以降を除く

リ転：領域リンパ節転移、隣接：隣接臓器浸潤、遠隔：遠隔転移、領域：領域リンパ節転移＋隣接臓器浸潤

表13. 5年相対生存率(%) : 主要部位別、性別、進展度・総合別

山口県

2016年

部位	進展度 ・総合	ICD-10	男				女				男女計			
			集計対象数		5年相対生存率	標準誤差	集計対象数		5年相対生存率	標準誤差	集計対象数		5年相対生存率	標準誤差
			1				1				1			
腎・尿路（膀胱除く）	C64-C66 C68	限局	115		87.6	4.7	65		88.5	5.8	180		88.2	3.7
		リ転	6		18.4	18.0	2		51.1	39.1	8		27.4	17.7
		隣接	40		49.0	9.5	18		61.4	13.1	58		53.3	7.8
		遠隔	34		14.3	6.7	13		16.2	10.8	47		15.1	5.8
		不明	14		35.1	15.7	12		43.8	20.5	26		43.1	12.7
		合計	209		63.4	4.1	110		71.6	5.4	319		66.3	3.3
脳・中枢神経系	C70-C72	領域	46		45.2	8.7	20		60.7	12.4	66		50.4	7.2
		限局	22		28.7	10.0	20		20.9	9.6	42		25.1	7.0
		リ転	0		・	・	0		・	・	0		・	・
		隣接	6		0.0	0.0	4		50.2	25.2	10		20.5	13.0
		遠隔	1		0.0	0.0	0		・	・	1		0.0	0.0
		不明	6		36.1	21.0	5		21.4	19.4	11		29.5	14.7
合計	35		24.2	7.5	29		25.4	8.4	64		24.9	5.6		
甲状腺	C73	領域	6		0.0	0.0	4		50.2	25.2	10		20.5	13.0
		限局	16		96.6	7.0	69		98.6	2.1	85		98.7	2.1
		リ転	14		94.1	7.3	40		95.8	3.6	54		96.1	3.2
		隣接	7		89.3	14.9	11		75.1	14.4	18		83.0	10.7
		遠隔	0		・	・	5		41.4	23.1	5		41.4	23.1
		不明	3		100.0	0.0	22		62.2	11.3	25		67.4	10.4
合計	40		96.6	4.6	147		90.8	2.9	187		93.3	2.5		
悪性リンパ腫	C81-C85 C96	領域	21		93.6	6.9	51		92.5	4.3	72		95.1	3.7
		限局	49		79.3	8.0	46		90.6	6.6	95		84.8	5.2
		リ転	5		45.1	26.2	2		100.0	0.0	7		62.5	21.6
		隣接	28		77.0	11.7	29		73.1	9.4	57		76.0	7.4
		遠隔	84		55.0	6.4	77		67.4	6.1	161		61.1	4.5
		不明	24		38.7	11.7	34		38.4	9.3	58		38.5	7.3
合計	191		62.4	4.4	189		70.1	3.9	380		66.4	2.9		
多発性骨髄腫	C88-C90	領域	33		72.7	10.9	31		75.1	8.9	64		74.8	7.0
		限局	-		-	-	-		-	-	-		-	-
		リ転	-		-	-	-		-	-	-		-	-
		隣接	-		-	-	-		-	-	-		-	-
		遠隔	-		-	-	-		-	-	-		-	-
		不明	-		-	-	-		-	-	-		-	-
合計	-		-	-	-		-	-	-		-	-		
領域	-		-	-	-		-	-	-		-	-		

1 DC0、上皮内、診断時年齢100歳以上、第2がん以降を除く

リ転：領域リンパ節転移、隣接：隣接臓器浸潤、遠隔：遠隔転移、領域：領域リンパ節転移＋隣接臓器浸潤

表13. 5年相対生存率（%）： 主要部位別、性別、進展度・総合別

部位	ICD-10	進展度・総合		男		女		男女計							
		集計対象数	1	5年相対生存率	標準誤差	集計対象数	1	5年相対生存率	標準誤差	集計対象数	1	5年相対生存率	標準誤差		
白血病	C91-C95	限局	-	-	-	-	-	-	-	-	-	-	-	-	
		リ転	-	-	-	-	-	-	-	-	-	-	-	-	-
		隣接	-	-	-	-	-	-	-	-	-	-	-	-	-
		遠隔	-	-	-	-	-	-	-	-	-	-	-	-	-
		不明	-	-	-	-	-	-	-	-	-	-	-	-	-
		合計	-	-	-	-	-	-	-	-	-	-	-	-	-
領域		-	-	-	-	-	-	-	-	-	-	-	-	-	

1 DC0、上皮内、診断時年齢100歳以上、第2がん以降を除く

リ転：領域リンパ節転移、隣接：隣接臓器浸潤、遠隔：遠隔転移、領域：領域リンパ節転移＋隣接臓器浸潤

事業報告（令和6年度）

令和 6 年度山口県地域がん登録届出件数（～2015 年症例）

医療圏	医療機関名	届出件数
	該当なし	0
	合計	0

令和6年度全国がん登録届出件数（2016年症例～）

医療圏	医療機関名	届出件数	医療圏	医療機関名	届出件数
岩国	岩国医療センター	1,379	宇部 ・ 小野田	山口大学医学部附属病院	2,495
	岩国病院	10		山口宇部医療センター	485
	錦病院	38		尾中病院	43
	岩国第一病院	62		宇部記念病院	17
	岩国中央病院	8		宇部中央病院	421
	千鳥ヶ丘病院	4		セントヒル病院	221
	岩国市立錦中央病院	6		宇部リハビリ病院	12
	岩国市立美和病院	20		宇部第一病院	2
	岩国みなみ病院	12		サンボプラ病院	1
	みどり病院	1		シーサイド病院	9
	岩国市医師会病院	120		宇部協立病院	152
	リフレまえた病院	2		小野田心和園	1
	山口平成病院	38		山口労災病院	427
	周防病院	4		山陽小野田市民病院	275
柳井	周東総合病院	673		小野田赤十字病院	77
	周防大島町立大島病院	3		長沢病院	1
	周防大島町立東和病院	2		森田病院	1
	柳井病院	8		厚南セントヒル病院	239
	柳井医療センター	20		美祢市立美東病院	51
	光輝病院	37		宇部西リハビリ病院	6
	坂本病院	5		扶老会病院	1
周南	徳山中央病院	1,798		田代台病院	6
	光市立大和総合病院	32		美祢市立病院	86
	徳山医師会病院	35	下関	山口県済生会下関総合病院	1077
	周南病院	9		稗田病院	1
	徳山病院	22		光風園病院	25
	湯野温泉病院	4		関門医療センター	637
	下松中央病院	45		下関医療センター	466
	光市立光総合病院	299		西尾病院	2
	光中央病院	43		長府病院	2
	周南市立新南陽市民病院	148		森山病院	18
	周南リハビリ病院	40		桃崎病院	34
	周南高原病院	16		武久病院	6
	周南記念病院	307		岡病院	11
	高橋内科	15		脳神経筋センターよしみず	98
	阿部クリニック	14		安岡病院	158
	徳山リハビリテーション	2		王司病院	25
山口 ・ 防府	山口県立総合医療センター	1,039		下関市立市民病院	673
	三田尻病院	33		前田内科病院	1
	桑陽病院	1		下関市立豊田中央病院	37
	防府リハビリ病院	10		山口県済生会豊浦病院	186
	防府胃腸病院	198		重本病院 豊浦町	1
	山口博愛病院	49	長門	長門総合病院	363
	緑町三祐病院	36		斎木病院	4
	仁保病院	1		岡田病院	8
	山口赤十字病院	618	萩	都志見病院	277
	済生会山口総合病院	540		玉木病院	5
	山口病院	2		萩慈生病院	29
	柴田病院	28		萩市民病院	112
	佐々木外科病院	79		医療法人水の木会 萩病院	2
	山口若宮病院	48		齋藤医院	1
	小郡第一総合病院	182	合計		17,680
	阿知須共立病院	165			
	阿知須同仁病院	37			
	山口リハビリ病院	18			
	林病院	13			
	済生会湯田温泉病院	10			
	甲嶋内科	4			

令和6年度遡り調査(2021年症例)【実施期間:令和6年11月1日～令和7年1月14日】

医療圏	医療機関名	オンライン 利用の有無	依頼数	回答数	回答割合
岩国	岩国医療センター	可	3	3	100%
	錦病院	可	9	9	100%
	岩国市立錦中央病院	可	6	6	100%
	みどり病院	可	1	1	100%
	リフレまえた病院	可	2	2	100%
	山口平成病院	否	1	1	100%
	周防病院	可	4	4	100%
柳井	周東総合病院	可	1	1	100%
	周防大島町立大島病院	可	3	3	100%
	周防大島町立東和病院	否	2	2	100%
	柳井病院	可	1	1	100%
	光輝病院	可	17	17	100%
	坂本病院	否	5	5	100%
	徳山中央病院	可	11	11	100%
周南	光市立大和総合病院	可	1	1	100%
	徳山医師会病院	可	2	2	100%
	周南病院	可	2	2	100%
	徳山病院	可	1	1	100%
	湯野温泉病院	否	4	4	100%
	下松中央病院	可	3	3	100%
	光市立光総合病院	可	3	3	100%
	周南市立新南陽市民病院	可	5	5	100%
	周南リハビリテーション病院	可	2	2	100%
	鹿野博愛病院	否	4	4	100%
	周南高原病院	可	5	5	100%
	周南記念病院	可	2	2	100%
	阿部クリニック	可	1	1	100%
	徳山リハビリテーション病院	可	1	1	100%
山口・ 防府	山口県立総合医療センター	可	1	1	100%
	三田尻病院	可	3	3	100%
	桑陽病院	否	1	1	100%
	防府リハビリテーション病院	否	10	10	100%
	山口博愛病院	可	1	1	100%
	緑町三祐病院	否	6	6	100%
	仁保病院	可	1	1	100%
	山口赤十字病院	可	6	6	100%
	済生会山口総合病院	可	14	14	100%
	山口病院	否	2	2	100%
	丘病院	否	1	0	0%
	柴田病院	可	4	4	100%
	山口若宮病院	可	3	3	100%
	小郡第一総合病院	否	3	3	100%
	阿知須共立病院	可	2	2	100%
	林病院	可	4	4	100%
	済生会湯田温泉病院	可	10	10	100%
医療圏	医療機関名	オンライン 利用の有無	依頼数	回答数	回答割合
宇部・ 小野田	山口大学医学部附属病院	可	1	1	100%
	山口宇部医療センター	可	6	6	100%
	尾中病院	可	1	1	100%
	宇部記念病院	可	2	2	100%
	宇部中央病院	可	5	5	100%
	宇部リハビリテーション病院	可	2	2	100%
	宇部第一病院	可	2	2	100%
	サンボプラ病院	否	1	1	100%
	シーサイド病院	可	1	1	100%
	宇部協立病院	可	4	4	100%
	小野田心和園	否	1	1	100%
	山口労災病院	可	4	4	100%
	山陽小野田市民病院	可	2	2	100%
	小野田赤十字病院	可	4	4	100%
	長沢病院	否	1	1	100%
	森田病院	否	1	1	100%
	厚南セントヒル病院	可	1	1	100%
	美祿市立美東病院	否	2	2	100%
	扶老会病院	否	1	1	100%
下関	山口県済生会下関総合病院	可	4	4	100%
	糠田病院	否	1	1	100%
	光風園病院	可	1	1	100%
	関門医療センター	可	7	7	100%
	下関医療センター	否	1	1	100%
	西尾病院	可	2	2	100%
	長府病院	否	2	2	100%
	桃崎病院	可	1	1	100%
	武久病院	可	4	4	100%
	岡病院	否	5	5	100%
	よしみず病院	可	5	5	100%
	安岡病院	可	3	3	100%
	王司病院	可	2	2	100%
	下関市立市民病院	可	3	3	100%
	前田内科病院	否	1	1	100%
	豊北病院	否	3	3	100%
	山口県済生会豊浦病院	可	7	7	100%
	垂本病院(豊浦町)	否	1	1	100%
長門	長門総合病院	可	8	8	100%
	斎木病院	否	4	4	100%
	都志見病院	可	3	3	100%
萩	玉木病院	否	5	5	100%
	萩慈生病院	否	2	2	100%
	萩むらた病院	否	4	0	0%
	萩病院	否	2	2	100%
合計			297	292	98.3%

「山口県のがん登録」令和3（2021）年罹患集計

令和8年1月

山口県

山口県がんサーベイランスセンター

（山口大学医学部附属病院内）

〒755-8505 山口県宇部市南小串一丁目1番1号

TEL : 0836-22-2158

FAX : 0836-22-2154
