第２　犯罪統計資料

刑　法　犯　資　料

１　山口県における刑法犯認知・検挙状況及び犯罪率の推移（３０年間）

区　分	認知件数	犯罪率	検挙件数	検挙率	検挙人員	うち少年	少年率
平成　６年	14,237	913.4	6,094	42.8	3,179	1,431	45.0
平成　７年	15,145	973.6	5,885	38.9	3,328	1,478	44.4
平成　８年	17,183	1,107.9	5,962	34.7	3,389	1,568	46.3
平成　９年	17,930	1,159.0	6,912	38.5	4,036	2,130	52.8
平成１０年	17,752	1,150.7	8,083	45.5	4,614	2,280	49.4
平成１１年	18,634	1,211.5	7,567	40.6	4,567	2,077	45.5
平成１２年	23,059	1,509.1	8,422	36.5	4,439	2,015	45.4
平成１３年	25,317	1,662.6	7,753	30.6	4,440	1,959	44.1
平成１４年	25,675	1,692.2	11,061	43.1	5,035	2,117	42.0
平成１５年	23,600	1,561.8	10,282	43.6	5,042	2,017	40.0
平成１６年	20,311	1,349.9	8,417	41.4	4,577	1,799	39.3
平成１７年	17,346	1,162.1	8,657	49.9	4,459	1,410	31.6
平成１８年	16,328	1,100.6	7,318	44.8	4,318	1,359	31.5
平成１９年	15,196	1,030.9	7,019	46.2	4,311	1,359	31.5
平成２０年	14,000	956.9	7,111	50.8	4,151	1,227	29.6
平成２１年	13,025	895.3	5,801	44.5	3,644	1,058	29.0
平成２２年	12,360	851.6	5,290	42.8	3,809	1,049	27.5
平成２３年	11,451	793.9	4,809	42.0	3,315	821	24.8
平成２４年	10,798	754.4	4,632	42.9	3,193	742	23.2
平成２５年	10,292	724.8	4,515	43.9	2,911	619	21.3
平成２６年	8,695	617.1	3,747	43.1	2,542	454	17.9
平成２７年	7,701	548.2	3,621	47.0	2,359	441	18.7
平成２８年	6,852	491.6	3,158	46.1	2,159	265	12.3
平成２９年	6,296	455.7	3,154	50.1	2,175	256	11.8
平成３０年	5,419	396.0	2,964	54.7	2,124	234	11.0
令和元年	5,196	383.3	2,874	55.3	1,905	220	11.5
令和２年	4,137	308.3	2,582	62.4	1,694	157	9.3
令和３年	3,871	291.6	2,283	59.0	1,590	144	9.1
令和４年	3,845	292.9	2,382	62.0	1,507	122	8.1
令和５年	**4,186**	**322.8**	**2,308**	**55.1**	**1,582**	**139**	**8.8**

（注）１　犯罪率は、人口１０万人当たりの認知件数
　　犯罪率の算出に使用した人口は、山口県が公表している各年１０月１日現在の数値
　　２　検挙率は、当該年の山口県警察の検挙件数（解決事件を含む）を認知件数で除した率
　　３　少年率は、検挙人員に占める少年被疑者（触法少年を除く）の割合

２　刑法犯　罪種別　認知・検挙件数及び検挙人員

罪種	認知件数	検挙件数	うち）解決	検挙人員	うち）少年
刑法犯総数	**4,186**	**2,308**	**79**	**1,582**	**139**
凶悪犯	**30**	**31**		**33**	**2**
殺人	4	4		3	
殺人罪	3	3		2	
嬰児殺					
殺人予備罪	1	1		1	
自殺関与・同意殺人					
強盗	6	7		7	
強盗殺人罪					
強盗傷人罪	1	2		1	
強盗・不同意性交等罪					
強盗・準強盗罪	5	5		6	
放火	5	5		7	
不同意性交等	15	15		16	2
粗暴犯	**356**	**290**	**2**	**288**	**35**
凶器準備集合					
暴行	138	110		95	11
傷害	174	145	1	158	19
傷害罪	173	144	1	157	19
傷害致死罪	1	1		1	
脅迫	30	23		20	2
恐喝	14	12	1	15	3
窃盗犯	**2,627**	**1,417**	**50**	**882**	**69**
侵入盗	230	254	8	83	3
乗り物盗	897	96	26	53	25
非侵入盗	1,500	1,067	16	746	41
知能犯	**447**	**208**	**9**	**135**	**5**
詐欺	402	172	2	105	5
横領	19	13	1	17	
横領罪	6	3		4	
業務上横領罪	13	10	1	13	
偽造	22	18	3	11	
通貨偽造罪	1	1		1	
文書偽造罪	21	17	3	9	
支払用カード偽造罪					
有価証券偽造罪				1	
印章偽造罪					
汚職	4	4	3	2	
賄賂罪	1	1		2	
職権濫用罪	3	3	3		
あっせん利得処罰法					
背任		1			
風俗犯	**65**	**51**		**46**	**3**
賭博					
普通賭博罪					
常習賭博罪					
賭博開張等罪					
わいせつ	40	37		33	2
不同意わいせつ罪	25	24		25	2
公然わいせつ罪	9	7		5	
わいせつ物頒布等罪	6	6		3	
面会要求等罪					
性的姿態撮影等処罰法	25	14		13	1

（注）　「少年」は、犯行時及び処理時の年齢がともに１４歳から１９歳に当たる者をいう。

罪種	認知件数	検挙件数	うち）解決	検挙人員	うち）少年
その他の刑法犯	**661**	**311**	**18**	**198**	**25**
内乱に関する罪					
外患に関する罪					
国交に関する罪					
公務執行妨害罪	12	9		6	
逃走罪					
犯人蔵匿証拠隠滅罪		3	3	1	1
騒乱罪					
失火罪	10	5		4	
激発物破裂・ガス等漏出罪					
出水・水利妨害罪					
往来妨害罪	1	1	1		
鉄道関係	1	1	1		
その他					
住居侵入罪	90	60	1	23	3
秘密侵害罪					
あへん煙吸食所持罪					
飲料水汚染罪					
偽証罪					
虚偽告訴罪	1				
淫行勧誘・重婚罪					
富くじ罪					
礼拝所不敬罪	3	2		2	
危険運転致死傷罪					
過失傷害罪	4	3		3	
過失致死罪	1	1		1	
業務上等過失致死傷罪	3	4		4	
堕胎罪					
遺棄罪	1	2		2	
逮捕監禁罪	1	1		1	
略取誘拐・人身売買罪					
名誉毀損罪	13	15	2	10	
信用毀損・威力業務妨害罪	13	7		5	1
不動産侵奪罪	1				
占有離脱物横領罪	114	102	1	98	17
盗品等罪	4	1		1	1
文書等毀棄罪	1	1		1	
建造物損壊罪	9	3			
境界損壊罪		1		1	
器物損壊罪	355	61	10	28	2
不正指令電磁的記録罪	1				
暴力行為等処罰ニ関スル法律					
決闘罪ニ関スル件					
爆発物取締罰則					
航空機の強取等の処罰に関する法律					
火炎びんの使用等の処罰に関する法律					
航空の危険を生じさせる行為等の処罰に関する法律					
人質による強要行為等の処罰に関する法律					
流通食品への毒物の混入等の防止等に関する特別措置法					
サリン等による人身被害の防止に関する法律					
組織的な犯罪の処罰及び犯罪収益の規制等に関する法律	23	29		7	
公衆等脅迫目的の犯罪行為のための資金の提供等の処罰に関する法律					

3　刑法犯　罪種別　既遂・未遂　認知・検挙件数

認知・検挙 罪種	認知件数		
		既遂	未遂
刑法犯総数	**4,186**	**4,076**	**110**
凶悪犯	**30**	**26**	**4**
殺人	4	3	1
殺人	3	2	1
嬰児殺			
殺人予備	1	1	
自殺関与			
強盗	6	5	1
強盗殺人			
強盗傷人	1	1	
強盗・不同意性交等			
強盗・準強盗	5	4	1
放火	5	4	1
不同意性交等	15	14	1
粗暴犯	**356**	**348**	**8**
凶器準備集合			
暴行	138	138	
傷害	174	174	
うち）傷害致死	1	1	
脅迫	30	30	
恐喝	14	6	8
窃盗犯	**2,627**	**2,551**	**76**
侵入盗	230	183	47
乗り物盗	897	896	1
非侵入盗	1,500	1,472	28
知能犯	**447**	**441**	**6**
詐欺	402	396	6
横領	19	19	
横領	6	6	
業務上横領	13	13	
偽造	22	22	
通貨偽造	1	1	
文書偽造	21	21	
支払用カード偽造			
有価証券偽造			
印章偽造			
汚職	4	4	
うち）賄賂	1	1	
あっせん利得処罰法			
背任			
風俗犯	**65**	**61**	**4**
賭博			
普通賭博			
常習賭博			
賭博開張等			
わいせつ	40	39	1
うち）不同意わいせつ	25	24	1
うち）公然わいせつ	9	9	
うち）面会要求等			
性的姿態撮影等処罰法	25	22	3
その他の刑法犯	**661**	**649**	**12**
占有離脱物横領	114	114	
公務執行妨害	12	12	
住居侵入	90	78	12
逮捕監禁	1	1	
略取誘拐・人身売買			
盗品等	4	4	
器物損壊等	355	355	
その他	85	85	

検挙件数			認知・検挙
	既遂	未遂	罪種
2,308	**2,193**	**115**	**刑法犯総数**
31	**28**	**3**	**凶悪犯**
4	3	1	殺人
3	2	1	殺人
			嬰児殺
1	1		殺人予備
			自殺関与
7	7		強盗
			強盗殺人
2	2		強盗傷人
			強盗・不同意性交等
5	5		強盗・準強盗
5	4	1	放火
15	14	1	不同意性交等
290	**283**	**7**	**粗暴犯**
			凶器準備集合
110	110		暴行
145	145		傷害
1	1		うち）傷害致死
23	22	1	脅迫
12	6	6	恐喝
1,417	**1,327**	**90**	**窃盗犯**
254	190	64	侵入盗
96	95	1	乗り物盗
1,067	1,042	25	非侵入盗
208	**204**	**4**	**知能犯**
172	169	3	詐欺
13	13		横領
3	3		横領
10	10		業務上横領
18	17	1	偽造
1	1		通貨偽造
17	16	1	文書偽造
			支払用カード偽造
			有価証券偽造
			印章偽造
4	4		汚職
1	1		うち）賄賂
			あっせん利得処罰法
1	1		背任
51	**48**	**3**	**風俗犯**
			賭博
			普通賭博
			常習賭博
			賭博開張等
37	36	1	わいせつ
24	23	1	うち）不同意わいせつ
7	7		うち）公然わいせつ
			うち）面会要求等
14	12	2	性的姿態撮影等処罰法
311	**303**	**8**	**その他の刑法犯**
102	102		占有離脱物横領
9	9		公務執行妨害
60	52	8	住居侵入
1	1		逮捕監禁
			略取誘拐・人身売買
1	1		盗品等
61	61		器物損壊等
77	77		その他

４　重要犯罪　年次別　警察署別　認知・検挙件数及び検挙人員

年次及び警察署	認知件数	検挙率	検挙件数	検挙人員			
				総数	うち)女	うち)少年	うち)女
平成26年	87	86.2	75	68	6	10	
平成27年	73	105.5	77	68	6	14	
平成28年	63	90.5	57	55	8	5	
平成29年	63	101.6	64	57	4	8	
平成30年	47	100.0	47	54	3	11	
令和元年	54	94.4	51	52	5	5	
令和２年	55	105.5	58	48	5	6	1
令和３年	54	100.0	54	52	5	7	2
令和４年	54	96.3	52	53	1	12	
令和５年	**55**	**100.0**	**55**	**58**		**4**	
岩国	7	100.0	7	12			
柳井	2	150.0	3	6			
光							
下松	1	200.0	2	2			
周南	4	100.0	4	2			
防府	4	100.0	4	5			
山口	5	80.0	4	3			
山口南	5	100.0	5	3			
宇部	10	100.0	10	10		1	
山陽小野田	3	100.0	3	2		1	
小串							
美祢	1	100.0	1	1			
長門							
萩	2	100.0	2	2			
下関	9	88.9	8	8		1	
長府	2	100.0	2	2		1	

（注）　件数及び人員は、当該警察署が認知、検挙した数値である。

5　重要窃盗犯　年次別　警察署別　認知・検挙件数及び検挙人員

年次及び警察署	認知件数	検挙率	検挙件数	検挙人員			
				総数	うち)女	うち)少年	うち)女
平成26年	582	84.7	493	145	9	17	1
平成27年	617	61.6	380	171	11	44	
平成28年	534	82.6	441	156	12	11	
平成29年	444	93.7	416	162	17	32	
平成30年	380	91.3	347	152	7	15	1
令和元年	450	85.3	384	129	8	11	1
令和2年	359	94.2	338	113	9	3	
令和3年	313	87.2	273	112	8	5	
令和4年	276	118.8	328	127	9	7	1
令和5年	**254**	**110.2**	**280**	**99**	**8**	**5**	
岩国	20	125.0	25	8	1		
柳井	25	120.0	30	10			
光	15	166.7	25	2			
下松	10	130.0	13	1			
周南	21	76.2	16	10			
防府	28	100.0	28	9	1	2	
山口	8	125.0	10	4			
山口南	21	90.5	19	9		1	
宇部	36	113.9	41	18	5		
山陽小野田	13	169.2	22	4			
小串	3	133.3	4	3			
美祢	3	66.7	2	1			
長門	5	60.0	3	2			
萩	6	116.7	7	3			
下関	24	62.5	15	10		2	
長府	16	125.0	20	5	1		

（注）　件数及び人員は、当該警察署が認知、検挙した数値である。

6　包括罪種別　年次別　警察署別　認知・検挙件数及び検挙人員

刑法犯総数(交通業過を除く)

年次及び警察署	認知件数	検挙率	検挙件数	検挙人員			
				総数	うち)女	うち)少年	うち)女
平成26年	8,695	43.1	3,747	2,542	588	454	72
平成27年	7,701	47.0	3,621	2,359	595	441	71
平成28年	6,852	46.1	3,158	2,159	523	265	44
平成29年	6,296	50.1	3,154	2,175	559	256	42
平成30年	5,419	54.7	2,964	2,124	529	234	44
令和元年	5,196	55.3	2,874	1,905	424	220	35
令和2年	4,137	62.4	2,582	1,694	413	157	40
令和3年	3,871	59.0	2,283	1,590	387	144	31
令和4年	3,845	62.0	2,382	1,507	370	122	24
令和5年	**4,186**	**55.1**	**2,308**	**1,582**	**402**	**139**	**24**
岩国	446	50.9	227	169	45	7	3
柳井	167	71.3	119	71	16	7	3
光	118	68.6	81	45	13	8	3
下松	178	69.7	124	57	9	6	
周南	383	54.8	210	137	24	10	
防府	360	61.9	223	149	33	13	2
山口	476	39.9	190	140	34	11	
山口南	148	64.9	96	58	9	7	
宇部	635	52.4	333	260	90	12	7
山陽小野田	208	67.8	141	73	22	7	
小串	54	61.1	33	29	8		
美祢	36	58.3	21	20	9		
長門	61	73.8	45	34	12	2	
萩	150	50.0	75	62	14	2	
下関	577	44.7	258	192	42	43	5
長府	189	69.8	132	86	22	4	1

（注）　件数及び人員は、当該警察署が認知、検挙した数値である。

包括罪種別　年次別　警察署別　認知・検挙件数及び検挙人員（つづき）

凶悪犯

年次及び警察署	認知件数	検挙率	検挙件数	検挙人員			
				総数	うち)女	うち)少年	うち)女
平成26年	42	92.9	39	45	5	7	
平成27年	43	104.7	45	45	6	10	
平成28年	34	102.9	35	38	8	3	
平成29年	28	103.6	29	31	4	5	
平成30年	28	100.0	28	34	3	8	
令和元年	32	96.9	31	32	4	2	
令和2年	26	103.8	27	22	5	4	1
令和3年	24	100.0	24	25	5	4	2
令和4年	25	92.0	23	28	1	6	
令和5年	**30**	**103.3**	**31**	**33**		**2**	
岩国	4	100.0	4	5			
柳井	2	150.0	3	6			
光							
下松			1	1			
周南	2	100.0	2	1			
防府	4	100.0	4	4			
山口	2	100.0	2	2			
山口南	2	100.0	2	2			
宇部	3	100.0	3	4			
山陽小野田	2	100.0	2				
小串							
美祢	1	100.0	1	1			
長門							
萩	2	100.0	2	2			
下関	5	80.0	4	4		1	
長府	1	100.0	1	1		1	

（注）　件数及び人員は、当該警察署が認知、検挙した数値である。

包括罪種別　年次別　警察署別　認知・検挙件数及び検挙人員（つづき）

粗暴犯

年次及び警察署	認知件数	検挙率	検挙件数	検挙人員			
				総数	うち)女	うち)少年	うち)女
平成26年	581	77.5	450	450	38	54	8
平成27年	537	80.8	434	430	35	58	8
平成28年	499	75.2	375	372	19	36	4
平成29年	475	83.2	395	382	39	40	7
平成30年	406	87.2	354	359	41	52	17
令和元年	419	84.0	352	368	36	48	5
令和2年	327	87.8	287	288	21	25	3
令和3年	304	87.8	267	271	20	41	3
令和4年	326	81.9	267	264	35	18	2
令和5年	**356**	**81.5**	**290**	**288**	**26**	**35**	**3**
岩国	56	73.2	41	41	4	1	
柳井	17	76.5	13	10	3	3	2
光	7	128.6	9	10	2	4	1
下松	11	118.2	13	13		3	
周南	35	71.4	25	26	1	4	
防府	18	100.0	18	21	1	4	
山口	37	59.5	22	23	1	3	
山口南	18	77.8	14	11		2	
宇部	50	82.0	41	39	6	2	
山陽小野田	17	88.2	15	10	2	1	
小串	6	116.7	7	7			
美祢	3	33.3	1	1	1		
長門	6	83.3	5	5	1	2	
萩	15	66.7	10	11		1	
下関	41	90.2	37	42	2	5	
長府	19	100.0	19	18	2		

（注）　件数及び人員は、当該警察署が認知、検挙した数値である。

包括罪種別　年次別　警察署別　認知・検挙件数及び検挙人員（つづき）

窃盗犯

年次及び警察署	認知件数	検挙率	検挙件数	検挙人員			
				総数	うち)女	うち)少年	うち)女
平成26年	5,780	42.1	2,436	1,490	467	264	47
平成27年	4,960	45.2	2,243	1,344	499	249	46
平成28年	4,566	45.7	2,086	1,329	445	155	34
平成29年	4,200	49.9	2,096	1,332	466	154	31
平成30年	3,599	53.5	1,925	1,228	425	124	22
令和元年	3,493	53.1	1,856	1,092	336	108	23
令和2年	2,764	63.1	1,743	1,031	348	90	31
令和3年	2,445	60.4	1,476	935	312	64	19
令和4年	2,397	64.1	1,537	868	279	60	21
令和5年	**2,627**	**53.9**	**1,417**	**882**	**301**	**69**	**18**
岩国	243	42.4	103	74	30	5	2
柳井	101	77.2	78	44	12	4	1
光	84	64.3	54	24	9	3	2
下松	121	71.9	87	33	8	3	
周南	213	48.8	104	77	17	4	
防府	230	68.3	157	92	28	8	2
山口	316	33.2	105	73	22	6	
山口南	95	54.7	52	27	7	4	
宇部	380	56.8	216	155	74	7	6
山陽小野田	141	73.8	104	44	14	2	
小串	32	59.4	19	16	5		
美祢	27	66.7	18	17	8		
長門	43	79.1	34	23	9		
萩	102	56.9	58	44	13	1	
下関	385	39.5	152	92	32	19	4
長府	114	66.7	76	47	13	3	1

（注）　件数及び人員は、当該警察署が認知、検挙した数値である。

包括罪種別　年次別　警察署別　認知・検挙件数及び検挙人員（つづき）

知能犯

年次及び警察署	認知件数	検挙率	検挙件数	検挙人員			
				総数	うち)女	うち)少年	うち)女
平成26年	460	70.7	325	143	31	6	1
平成27年	447	83.2	372	132	15	5	2
平成28年	385	67.3	259	119	19	10	1
平成29年	406	65.5	266	141	17	11	
平成30年	328	65.2	214	169	25	14	1
令和元年	247	87.9	217	103	13	7	1
令和2年	251	81.3	204	117	19	3	
令和3年	297	57.9	172	115	20	7	2
令和4年	371	52.6	195	99	23	5	
令和5年	**447**	**46.5**	**208**	**135**	**33**	**5**	**1**
岩国	64	37.5	24	18	6	1	1
柳井	18	61.1	11	6			
光	4	125.0	5	3			
下松	12	25.0	3	2	1		
周南	39	82.1	32	8	1	1	
防府	47	17.0	8	9			
山口	27	88.9	24	15	8		
山口南	9	144.4	13	7	2		
宇部	110	26.4	29	31	4		
山陽小野田	9	55.6	5	4	2		
小串	5	40.0	2	1			
美祢	1	100.0	1	1			
長門	7	71.4	5	5	2		
萩	7	14.3	1	1			
下関	60	43.3	26	18	5	3	
長府	28	67.9	19	6	2		

（注）　件数及び人員は、当該警察署が認知、検挙した数値である。

包括罪種別　年次別　警察署別　認知・検挙件数及び検挙人員（つづき）

風俗犯

年次及び警察署	認知件数	検挙率	検挙件数	検挙人員			
				総数	うち)女	うち)少年	うち)女
平成26年	69	84.1	58	50		6	
平成27年	64	101.6	65	75	1	7	
平成28年	55	81.8	45	38		3	
平成29年	75	90.7	68	56	2	7	
平成30年	53	84.9	45	86	4	5	
令和元年	47	100.0	47	52		5	
令和２年	65	84.6	55	40		3	
令和３年	74	98.6	73	53	1	4	
令和４年	54	116.7	63	47	1	7	
令和５年	**65**	**78.5**	**51**	**46**		**3**	
岩国	4	100.0	4	8			
柳井	2	100.0	2	2			
光	1	100.0	1	1			
下松	3	100.0	3	3			
周南	4	75.0	3	2			
防府	10	30.0	3	3			
山口	10	90.0	9	6		1	
山口南	7	57.1	4	2			
宇部	13	92.3	12	10		1	
山陽小野田	2	100.0	2	2		1	
小串							
美祢							
長門							
萩							
下関	5	120.0	6	5			
長府	4	50.0	2	2			

（注）　件数及び人員は、当該警察署が認知、検挙した数値である。

包括罪種別　年次別　警察署別　認知・検挙件数及び検挙人員（つづき）

その他刑法犯

年次及び警察署	認知件数	検挙率	検挙件数	検挙人員			
				総数	うち)女	うち)少年	うち)女
平成26年	1,763	24.9	439	364	47	117	16
平成27年	1,650	28.0	462	333	39	112	15
平成28年	1,313	27.3	358	263	32	58	5
平成29年	1,112	27.0	300	233	31	39	4
平成30年	1,005	39.6	398	248	31	31	4
令和元年	958	38.7	371	258	35	50	6
令和2年	704	37.8	266	196	20	32	5
令和3年	727	37.3	271	191	29	24	5
令和4年	672	44.2	297	201	31	26	1
令和5年	**661**	**47.0**	**311**	**198**	**42**	**25**	**2**
岩国	75	68.0	51	23	5		
柳井	27	44.4	12	3	1		
光	22	54.5	12	7	2	1	
下松	31	54.8	17	5			
周南	90	48.9	44	23	5	1	
防府	51	64.7	33	20	4	1	
山口	84	33.3	28	21	3	1	
山口南	17	64.7	11	9		1	
宇部	79	40.5	32	21	6	2	1
山陽小野田	37	35.1	13	13	4	3	
小串	11	45.5	5	5	3		
美祢	4						
長門	5	20.0	1	1			
萩	24	16.7	4	4	1		
下関	81	40.7	33	31	3	15	1
長府	23	65.2	15	12	5		

（注）　件数及び人員は、当該警察署が認知、検挙した数値である。

（参考） 刑法犯 警察署別 認知・検挙件数及び検挙人員の推移

認知件数

年次 / 警察署	平成26年	平成27年	平成28年	平成29年	平成30年	令和元年	令和２年	令和３年	令和４年	令和５年	平成26年対比
総　　数	8,695	7,701	6,852	6,296	5,419	5,196	4,137	3,871	3,845	4,186	48.1
岩　　国	947	800	719	616	564	596	465	458	391	446	47.1
柳　　井	377	379	407	287	243	277	223	170	208	167	44.3
光	269	265	244	179	169	183	129	127	139	118	43.9
下　　松	384	315	285	217	243	213	170	177	153	178	46.4
周　　南	827	695	663	664	588	511	487	361	403	383	46.3
防　　府	693	537	457	572	465	364	322	322	250	360	51.9
山　　口	916	853	735	693	661	541	378	344	294	476	52.0
山口南	344	304	278	237	269	257	159	163	142	148	43.0
宇　　部	1,155	999	858	862	734	674	552	579	668	635	55.0
山陽小野田	432	380	366	308	225	261	179	172	160	208	48.1
小　　串	101	81	86	78	63	46	60	41	51	54	53.5
美　　祢	107	98	100	57	43	39	31	35	33	36	33.6
長　　門	145	176	151	103	83	121	62	75	61	61	42.1
萩	293	208	156	159	130	136	100	146	146	150	51.2
下　　関	1,239	1,218	977	987	692	765	675	560	560	577	46.6
長　　府	466	393	370	277	247	212	145	141	186	189	40.6

（注）　平成２６年対比は、平成２６年を１００とした令和５年の比率

刑法犯 警察署別 認知・検挙件数及び検挙人員の推移（つづき）

検挙件数

年次 / 警察署	平成26年	平成27年	平成28年	平成29年	平成30年	令和元年	令和２年	令和３年	令和４年	令和５年	平成26年対比
総　　数	3,747	3,621	3,158	3,154	2,964	2,874	2,582	2,283	2,382	2,308	61.6
岩　　国	347	369	351	327	273	278	341	245	278	227	65.4
柳　　井	182	196	217	143	137	122	206	99	126	119	65.4
光	149	273	96	93	171	140	88	72	78	81	54.4
下　　松	157	156	145	101	135	125	116	91	86	124	79.0
周　　南	320	275	250	353	298	317	332	239	229	210	65.6
防　　府	296	272	223	324	270	211	223	196	221	223	75.3
山　　口	333	361	330	322	337	252	186	246	173	190	57.1
山 口 南	142	126	173	144	194	207	99	123	102	96	67.6
宇　　部	481	553	372	368	383	362	333	336	403	333	69.2
山陽小野田	238	166	157	147	128	151	100	102	100	141	59.2
小　　串	32	38	37	38	47	104	34	32	33	33	103.1
美　　祢	59	48	46	35	26	28	18	18	24	21	35.6
長　　門	71	100	92	61	45	55	59	36	43	45	63.4
萩	175	106	136	92	82	86	67	67	96	75	42.9
下　　関	583	379	350	448	304	340	300	306	264	258	44.3
長　　府	182	203	183	158	134	96	80	75	126	132	72.5

（注）　平成２６年対比は、平成２６年を１００とした令和５年の比率

刑法犯 警察署別 認知・検挙件数及び検挙人員の推移（つづき）

検挙人員

年次 / 警察署	平成26年	平成27年	平成28年	平成29年	平成30年	令和元年	令和２年	令和３年	令和４年	令和５年	平成26年対比
総　　数	2,542	2,359	2,159	2,175	2,124	1,905	1,694	1,590	1,507	1,582	62.2
岩　　国	236	230	203	255	215	204	214	161	135	169	71.6
柳　　井	119	133	130	106	90	86	102	77	100	71	59.7
光	70	89	74	75	86	73	55	41	42	45	64.3
下　　松	124	106	105	87	104	87	84	67	46	57	46.0
周　　南	259	179	189	179	218	204	177	161	145	137	52.9
防　　府	240	162	160	209	212	147	134	136	106	149	62.1
山　　口	213	229	207	221	223	192	138	166	113	140	65.7
山 口 南	95	92	95	75	117	94	66	62	67	58	61.1
宇　　部	329	347	264	268	275	261	231	254	273	260	79.0
山陽小野田	160	142	131	98	80	94	71	81	64	73	45.6
小　　串	23	22	19	22	21	25	31	13	26	29	126.1
美　　祢	33	33	36	30	21	20	13	16	21	20	60.6
長　　門	54	97	68	47	35	27	31	25	30	34	63.0
萩	140	95	83	73	67	68	48	52	54	62	44.3
下　　関	306	263	267	312	251	264	242	215	202	192	62.7
長　　府	141	140	128	118	109	59	57	63	83	86	61.0

（注）　平成２６年対比は、平成２６年を１００とした令和５年の比率

7　年次別　警察署別　罪種別　認知・検挙件数及び検挙人員（凶悪犯）

凶悪犯総数

年次及び警察署	認知件数	検挙件数	検挙人員			
			総数	うち)女	うち)少年	うち)女
平成26年	42	39	45	5	7	
平成27年	43	45	45	6	10	
平成28年	34	35	38	8	3	
平成29年	28	29	31	4	5	
平成30年	28	28	34	3	8	
令和元年	32	31	32	4	2	
令和2年	26	27	22	5	4	1
令和3年	24	24	25	5	4	2
令和4年	25	23	28	1	6	
令和5年	**30**	**31**	**33**		**2**	
岩国	4	4	5			
柳井	2	3	6			
光						
下松		1	1			
周南	2	2	1			
防府	4	4	4			
山口	2	2	2			
山口南	2	2	2			
宇部	3	3	4			
山陽小野田	2	2				
小串						
美祢	1	1	1			
長門						
萩	2	2	2			
下関	5	4	4		1	
長府	1	1	1		1	

（注）1　件数及び人員は、当該警察署が認知、検挙した数値である。

年次別　警察署別　罪種別　認知・検挙件数及び検挙人員(凶悪犯)(つづき)

殺人

年次及び警察署	認知件数	検挙件数	検挙人員			
			総数	うち)女	うち)少年	うち)女
平成26年	6	6	8	2		
平成27年	10	10	8	4		
平成28年	5	5	4	1		
平成29年	8	8	8	3		
平成30年	10	10	7	2		
令和元年	12	12	11	3		
令和2年	4	4	4	2		
令和3年	4	4	4	1	1	1
令和4年	6	6	7	1		
令和5年	**4**	**4**	**3**			
岩国						
柳井						
光						
下松						
周南						
防府	1	1	1			
山口						
山口南	1	1	1			
宇部	1	1	1			
山陽小野田	1	1				
小串						
美祢						
長門						
萩						
下関						
長府						

（注）1　件数及び人員は、当該警察署が認知、検挙した数値である。

年次別　警察署別　罪種別　認知・検挙件数及び検挙人員（凶悪犯）（つづき）

殺人罪（未遂を含む）

年次及び警察署	認知件数	検挙件数	検挙人員			
			総数	うち）女	うち）少年	うち）女
平成26年	6	6	8	2		
平成27年	9	9	7	3		
平成28年	4	4	3	1		
平成29年	8	8	8	3		
平成30年	9	9	7	2		
令和元年	11	11	11	3		
令和2年	4	4	3	1		
令和3年	4	4	3	1	1	1
令和4年	6	6	7	1		
令和5年	**3**	**3**	**2**			
岩国						
柳井						
光						
下松						
周南						
防府	1	1	1			
山口						
山口南						
宇部	1	1	1			
山陽小野田	1	1				
小串						
美祢						
長門						
萩						
下関						
長府						

（注）1　件数及び人員は、当該警察署が認知、検挙した数値である。
　　2　殺人罪は殺人の内数である。

年次別　警察署別　罪種別　認知・検挙件数及び検挙人員（凶悪犯）（つづき）

嬰児殺（未遂を含む）

年次及び警察署	認知件数	検挙件数	検挙人員			
			総数	うち）女	うち）少年	うち）女
平成26年						
平成27年	1	1	1	1		
平成28年						
平成29年						
平成30年						
令和元年	1	1				
令和2年			1	1		
令和3年						
令和4年						
令和5年						
岩国						
柳井						
光						
下松						
周南						
防府						
山口						
山口南						
宇部						
山陽小野田						
小串						
美祢						
長門						
萩						
下関						
長府						

（注）1　件数及び人員は、当該警察署が認知、検挙した数値である。
　　2　嬰児殺は殺人の内数である。

年次別　警察署別　罪種別　認知・検挙件数及び検挙人員(凶悪犯)(つづき)

殺人予備罪

年次及び警察署	認知件数	検挙件数	検挙人員			
			総数	うち)女	うち)少年	うち)女
平成26年						
平成27年						
平成28年						
平成29年						
平成30年						
令和元年						
令和2年						
令和3年						
令和4年						
令和5年	**1**	**1**	**1**			
岩国						
柳井						
光						
下松						
周南						
防府						
山口						
山口南	1	1	1			
宇部						
山陽小野田						
小串						
美祢						
長門						
萩						
下関						
長府						

(注) 1　件数及び人員は、当該警察署が認知、検挙した数値である。
　　 2　殺人予備罪は殺人の内数である。

年次別　警察署別　罪種別　認知・検挙件数及び検挙人員（凶悪犯）（つづき）

自殺関与罪

年次及び警察署	認知件数	検挙件数	検挙人員			
			総数	うち）女	うち）少年	うち）女
平成26年						
平成27年						
平成28年	1	1	1			
平成29年						
平成30年	1	1				
令和元年						
令和2年						
令和3年			1			
令和4年						
令和5年						
岩国						
柳井						
光						
下松						
周南						
防府						
山口						
山口南						
宇部						
山陽小野田						
小串						
美祢						
長門						
萩						
下関						
長府						

（注）1　件数及び人員は、当該警察署が認知、検挙した数値である。
　　2　自殺関与罪は殺人の内数である。

年次別　警察署別　罪種別　認知・検挙件数及び検挙人員(凶悪犯)(つづき)

強盗

年次及び警察署	認知件数	検挙件数	検挙人員			
			総数	うち)女	うち)少年	うち)女
平成26年	14	12	12	2	2	
平成27年	14	16	21	1	7	
平成28年	9	8	10	1		
平成29年	10	11	15	1	3	
平成30年	7	7	12	1	2	
令和元年	5	4	4	1		
令和2年	3	4	7	1	4	1
令和3年	4	4	5	1		
令和4年	8	6	6		1	
令和5年	**6**	**7**	**7**			
岩国			1			
柳井		1	1			
光						
下松		1	1			
周南						
防府						
山口	1	1	1			
山口南						
宇部						
山陽小野田	1	1				
小串						
美祢	1	1	1			
長門						
萩						
下関	3	2	2			
長府						

(注) 1　件数及び人員は、当該警察署が認知、検挙した数値である。

年次別　警察署別　罪種別　認知・検挙件数及び検挙人員(凶悪犯)(つづき)

強盗殺人罪

年次及び警察署	認知件数	検挙件数	検挙人員			
			総数	うち)女	うち)少年	うち)女
平成26年						
平成27年						
平成28年						
平成29年						
平成30年						
令和元年						
令和2年						
令和3年						
令和4年						
令和5年						
岩国						
柳井						
光						
下松						
周南						
防府						
山口						
山口南						
宇部						
山陽小野田						
小串						
美祢						
長門						
萩						
下関						
長府						

(注) 1　件数及び人員は、当該警察署が認知、検挙した数値である。
　　 2　強盗殺人罪は強盗の内数である。

年次別　警察署別　罪種別　認知・検挙件数及び検挙人員(凶悪犯)(つづき)

強盗傷人罪

年次及び警察署	認知件数	検挙件数	検挙人員			
			総数	うち)女	うち)少年	うち)女
平成26年	5	4	3			
平成27年	1	3	10		5	
平成28年						
平成29年	4	4	8	1	2	
平成30年	5	5	7	1	2	
令和元年	2	2	2			
令和2年	1	1	4	1	4	1
令和3年	2	2	3	1		
令和4年	3	2	3		1	
令和5年	**1**	**2**	**1**			
岩国						
柳井		1	1			
光						
下松						
周南						
防府						
山口						
山口南						
宇部						
山陽小野田						
小串						
美祢	1	1				
長門						
萩						
下関						
長府						

(注) 1　件数及び人員は、当該警察署が認知、検挙した数値である。
　　 2　強盗傷人罪は強盗の内数である。

年次別　警察署別　罪種別　認知・検挙件数及び検挙人員(凶悪犯)(つづき)

強盗・不同意性交等罪（致死を含む）

年次及び警察署	認知件数	検挙件数	検挙人員			
			総数	うち)女	うち)少年	うち)女
平成26年						
平成27年						
平成28年						
平成29年	1	1	1			
平成30年						
令和元年						
令和2年						
令和3年						
令和4年						
令和5年						
岩国						
柳井						
光						
下松						
周南						
防府						
山口						
山口南						
宇部						
山陽小野田						
小串						
美祢						
長門						
萩						
下関						
長府						

（注）1　件数及び人員は、当該警察署が認知、検挙した数値である。
　　2　強盗・不同意性交等罪は強盗の内数であり、刑法改正前の強盗・強制性交等罪を含む。

年次別　警察署別　罪種別　認知・検挙件数及び検挙人員(凶悪犯)(つづき)

強盗・準強盗罪（強盗予備・事後強盗・昏睡強盗）

年次及び警察署	認知件数	検挙件数	検挙人員			
			総数	うち)女	うち)少年	うち)女
平成26年	9	8	9	2	2	
平成27年	13	13	11	1	2	
平成28年	9	8	10	1		
平成29年	5	6	6		1	
平成30年	2	2	5			
令和元年	3	2	2	1		
令和2年	2	3	3			
令和3年	2	2	2			
令和4年	5	4	3			
令和5年	**5**	**5**	**6**			
岩国			1			
柳井						
光						
下松		1	1			
周南						
防府						
山口	1	1	1			
山口南						
宇部						
山陽小野田	1	1				
小串						
美祢			1			
長門						
萩						
下関	3	2	2			
長府						

（注）1　件数及び人員は、当該警察署が認知、検挙した数値である。
　　2　強盗・準強盗罪は強盗の内数である。

年次別　警察署別　罪種別　認知・検挙件数及び検挙人員(凶悪犯)(つづき)

放火

年次及び警察署	認知件数	検挙件数	検挙人員			
			総数	うち)女	うち)少年	うち)女
平成26年	8	8	6	1		
平成27年	6	5	3	1	1	
平成28年	7	8	10	4		
平成29年	3	3	2			
平成30年	3	3	4		2	
令和元年	7	7	5		1	
令和2年	9	9	4	2		
令和3年	12	12	11	3	2	1
令和4年	2	2	2			
令和5年	**5**	**5**	**7**			
岩国						
柳井	1	1	4			
光						
下松						
周南	1	1				
防府	1	1	1			
山口	1	1	1			
山口南						
宇部						
山陽小野田						
小串						
美祢						
長門						
萩						
下関	1	1	1			
長府						

(注) 1　件数及び人員は、当該警察署が認知、検挙した数値である。

年次別　警察署別　罪種別　認知・検挙件数及び検挙人員（凶悪犯）（つづき）

不同意性交等（致死傷を含む）

年次及び警察署	認知件数	検挙件数	検挙人員			
			総数	うち）女	うち）少年	うち）女
平成26年	14	13	19		5	
平成27年	13	14	13		2	
平成28年	13	14	14	2	3	
平成29年	7	7	6		2	
平成30年	8	8	11		4	
令和元年	8	8	12		1	
令和2年	10	10	7			
令和3年	4	4	5		1	
令和4年	9	9	13		5	
令和5年	**15**	**15**	**16**		**2**	
岩国	4	4	4			
柳井	1	1	1			
光						
下松						
周南	1	1	1			
防府	2	2	2			
山口						
山口南	1	1	1			
宇部	2	2	3			
山陽小野田						
小串						
美祢						
長門						
萩	2	2	2			
下関	1	1	1		1	
長府	1	1	1		1	

（注）1　件数及び人員は、当該警察署が認知、検挙した数値である。
　　2　不同意性交等には刑法改正前の強制性交等を含む。

年次別　警察署別　罪種別　認知・検挙件数及び検挙人員（粗暴犯）

粗暴犯総数

年次及び警察署	認知件数	検挙件数	検挙人員			
			総数	うち)女	うち)少年	うち)女
平成26年	581	450	450	38	54	8
平成27年	537	434	430	35	58	8
平成28年	499	375	372	19	36	4
平成29年	475	395	382	39	40	7
平成30年	406	354	359	41	52	17
令和元年	419	352	368	36	48	5
令和2年	327	287	288	21	25	3
令和3年	304	267	271	20	41	3
令和4年	326	267	264	35	18	2
令和5年	**356**	**290**	**288**	**26**	**35**	**3**
岩国	56	41	41	4	1	
柳井	17	13	10	3	3	2
光	7	9	10	2	4	1
下松	11	13	13		3	
周南	35	25	26	1	4	
防府	18	18	21	1	4	
山口	37	22	23	1	3	
山口南	18	14	11		2	
宇部	50	41	39	6	2	
山陽小野田	17	15	10	2	1	
小串	6	7	7			
美祢	3	1	1	1		
長門	6	5	5	1	2	
萩	15	10	11		1	
下関	41	37	42	2	5	
長府	19	19	18	2		

（注）1　件数及び人員は、当該警察署が認知、検挙した数値である。

年次別　警察署別　罪種別　認知・検挙件数及び検挙人員(粗暴犯)(つづき)

凶器準備集合

年次及び警察署	認知件数	検挙件数	検挙人員			
			総数	うち)女	うち)少年	うち)女
平成26年		1	2		2	
平成27年						
平成28年						
平成29年						
平成30年						
令和元年						
令和2年						
令和3年						
令和4年						
令和5年						
岩国						
柳井						
光						
下松						
周南						
防府						
山口						
山口南						
宇部						
山陽小野田						
小串						
美祢						
長門						
萩						
下関						
長府						

(注) 1　件数及び人員は、当該警察署が認知、検挙した数値である。

年次別　警察署別　罪種別　認知・検挙件数及び検挙人員(粗暴犯)(つづき)

暴行

年次及び警察署	認知件数	検挙件数	検挙人員			
			総数	うち)女	うち)少年	うち)女
平成26年	289	217	185	22	12	4
平成27年	261	213	189	12	19	1
平成28年	247	173	165	10	11	2
平成29年	229	195	167	21	15	1
平成30年	206	163	141	18	19	5
令和元年	194	158	153	16	12	1
令和2年	165	154	138	12	8	
令和3年	150	127	115	7	11	
令和4年	148	126	108	18	7	2
令和5年	**138**	**110**	**95**	**9**	**11**	**2**
岩国	26	22	20	2	1	
柳井	2	2	1	1	1	1
光	1	2	4	1	2	1
下松	3	5	3		1	
周南	11	7	7	1		
防府	6	7	6		2	
山口	13	8	9		1	
山口南	9	8	6			
宇部	25	19	13	2	1	
山陽小野田	7	6	3	1		
小串	2	2	2			
美祢	1					
長門	2	1	1			
萩	7	3	5		1	
下関	17	13	10		1	
長府	6	5	5	1		

(注) 1　件数及び人員は、当該警察署が認知、検挙した数値である。

年次別　警察署別　罪種別　認知・検挙件数及び検挙人員(粗暴犯)(つづき)

傷害

年次及び警察署	認知件数	検挙件数	検挙人員			
			総数	うち)女	うち)少年	うち)女
平成26年	224	180	217	14	30	4
平成27年	205	158	176	16	28	4
平成28年	191	146	157	7	23	2
平成29年	197	164	178	15	18	4
平成30年	162	154	177	18	26	9
令和元年	179	153	168	13	24	2
令和2年	129	106	122	6	10	1
令和3年	127	110	126	11	22	3
令和4年	152	117	132	13	9	
令和5年	**174**	**145**	**158**	**15**	**19**	**1**
岩国	24	15	18	1		
柳井	11	9	8	2	2	1
光	5	6	6	1	2	
下松	7	7	8			
周南	16	12	15		3	
防府	9	8	12	1	2	
山口	20	11	11	1		
山口南	7	4	4		2	
宇部	22	21	25	3	1	
山陽小野田	8	7	5	1	1	
小串	4	5	5			
美祢	2	1	1	1		
長門	4	4	4	1	2	
萩	6	5	4			
下関	19	19	22	2	4	
長府	10	11	10	1		

(注) 1　件数及び人員は、当該警察署が認知、検挙した数値である。

年次別　警察署別　罪種別　認知・検挙件数及び検挙人員(粗暴犯)(つづき)

傷害罪

年次及び警察署	認知件数	検挙件数	検挙人員			
			総数	うち)女	うち)少年	うち)女
平成26年	222	178	215	14	30	4
平成27年	205	158	175	16	28	4
平成28年	191	146	157	7	23	2
平成29年	195	162	176	15	18	4
平成30年	162	154	176	18	26	9
令和元年	177	151	166	12	24	2
令和2年	129	106	122	6	10	1
令和3年	126	109	124	10	22	3
令和4年	150	115	129	13	9	
令和5年	**173**	**144**	**157**	**14**	**19**	**1**
岩国	24	15	18	1		
柳井	11	9	8	2	2	1
光	4	5	5		2	
下松	7	7	8			
周南	16	12	15		3	
防府	9	8	12	1	2	
山口	20	11	11	1		
山口南	7	4	4		2	
宇部	22	21	25	3	1	
山陽小野田	8	7	5	1	1	
小串	4	5	5			
美祢	2	1	1	1		
長門	4	4	4	1	2	
萩	6	5	4			
下関	19	19	22	2	4	
長府	10	11	10	1		

(注) 1　件数及び人員は、当該警察署が認知、検挙した数値である。
　　 2　傷害罪は傷害の内数である。

年次別　警察署別　罪種別　認知・検挙件数及び検挙人員(粗暴犯)(つづき)

傷害致死罪

年次及び警察署	認知件数	検挙件数	検挙人員			
			総数	うち)女	うち)少年	うち)女
平成26年	2	2	2			
平成27年			1			
平成28年						
平成29年	2	2	2			
平成30年			1			
令和元年	2	2	2	1		
令和2年						
令和3年	1	1	2	1		
令和4年	2	2	3			
令和5年	**1**	**1**	**1**	**1**		
岩国						
柳井						
光	1	1	1	1		
下松						
周南						
防府						
山口						
山口南						
宇部						
山陽小野田						
小串						
美祢						
長門						
萩						
下関						
長府						

(注) 1　件数及び人員は、当該警察署が認知、検挙した数値である。
　　 2　傷害致死罪は傷害の内数である。

年次別　警察署別　罪種別　認知・検挙件数及び検挙人員(粗暴犯)(つづき)

脅迫

年次及び警察署	認知件数	検挙件数	検挙人員			
			総数	うち)女	うち)少年	うち)女
平成26年	44	33	28	2	2	
平成27年	46	40	34	3	4	
平成28年	39	35	33		1	
平成29年	26	21	20	1	3	
平成30年	32	27	26	3	2	1
令和元年	25	26	21	4	3	
令和2年	26	22	22	2	2	1
令和3年	22	24	21	2	3	
令和4年	19	19	19	4	2	
令和5年	**30**	**23**	**20**	**1**	**2**	
岩国	5	3	3	1		
柳井	4	2	1			
光	1	1				
下松						
周南	4	3	2			
防府	2	2	2			
山口	4	3	3		2	
山口南	1	1	1			
宇部						
山陽小野田	1	1	1			
小串						
美祢						
長門						
萩	2	2	2			
下関	4	3	3			
長府	2	2	2			

(注) 1　件数及び人員は、当該警察署が認知、検挙した数値である。

年次別　警察署別　罪種別　認知・検挙件数及び検挙人員(粗暴犯)(つづき)

恐喝

年次及び警察署	認知件数	検挙件数	検挙人員			
			総数	うち)女	うち)少年	うち)女
平成26年	24	19	18		8	
平成27年	25	23	31	4	7	3
平成28年	22	21	17	2	1	
平成29年	23	15	17	2	4	2
平成30年	6	10	15	2	5	2
令和元年	21	15	26	3	9	2
令和2年	7	5	6	1	5	1
令和3年	5	6	9		5	
令和4年	7	5	5			
令和5年	**14**	**12**	**15**	**1**	**3**	
岩国	1	1				
柳井						
光						
下松	1	1	2		2	
周南	4	3	2		1	
防府	1	1	1			
山口						
山口南	1	1				
宇部	3	1	1	1		
山陽小野田	1	1	1			
小串						
美祢						
長門						
萩						
下関	1	2	7			
長府	1	1	1			

(注) 1　件数及び人員は、当該警察署が認知、検挙した数値である。

年次別　警察署別　罪種別　認知・検挙件数及び検挙人員(粗暴犯)(つづき)

窃盗犯総数

年次及び警察署	認知件数	検挙件数	検挙人員			
			総数	うち)女	うち)少年	うち)女
平成26年	5,780	2,436	1,490	467	264	47
平成27年	4,960	2,243	1,344	499	249	46
平成28年	4,566	2,086	1,329	445	155	34
平成29年	4,200	2,096	1,332	466	154	31
平成30年	3,599	1,925	1,228	425	124	22
令和元年	3,493	1,856	1,092	336	108	23
令和2年	2,764	1,743	1,031	348	90	31
令和3年	2,445	1,476	935	312	64	19
令和4年	2,397	1,537	868	279	60	21
令和5年	**2,627**	**1,417**	**882**	**301**	**69**	**18**
岩国	243	103	74	30	5	2
柳井	101	78	44	12	4	1
光	84	54	24	9	3	2
下松	121	87	33	8	3	
周南	213	104	77	17	4	
防府	230	157	92	28	8	2
山口	316	105	73	22	6	
山口南	95	52	27	7	4	
宇部	380	216	155	74	7	6
山陽小野田	141	104	44	14	2	
小串	32	19	16	5		
美祢	27	18	17	8		
長門	43	34	23	9		
萩	102	58	44	13	1	
下関	385	152	92	32	19	4
長府	114	76	47	13	3	1

(注) 1　件数及び人員は、当該警察署が認知、検挙した数値である。

年次別　警察署別　罪種別　認知・検挙件数及び検挙人員（知能犯）

知能犯総数

年次及び警察署	認知件数	検挙件数	検挙人員			
			総数	うち)女	うち)少年	うち)女
平成26年	460	325	143	31	6	1
平成27年	447	372	132	15	5	2
平成28年	385	259	119	19	10	1
平成29年	406	266	141	17	11	
平成30年	328	214	169	25	14	1
令和元年	247	217	103	13	7	1
令和2年	251	204	117	19	3	
令和3年	297	172	115	20	7	2
令和4年	371	195	99	23	5	
令和5年	**447**	**208**	**135**	**33**	**5**	**1**
岩国	64	24	18	6	1	1
柳井	18	11	6			
光	4	5	3			
下松	12	3	2	1		
周南	39	32	8	1	1	
防府	47	8	9			
山口	27	24	15	8		
山口南	9	13	7	2		
宇部	110	29	31	4		
山陽小野田	9	5	4	2		
小串	5	2	1			
美祢	1	1	1			
長門	7	5	5	2		
萩	7	1	1			
下関	60	26	18	5	3	
長府	28	19	6	2		

（注）1　件数及び人員は、当該警察署が認知、検挙した数値である。

年次別　警察署別　罪種別　認知・検挙件数及び検挙人員(知能犯)(つづき)

詐欺

年次及び警察署	認知件数	検挙件数	検挙人員			
			総数	うち)女	うち)少年	うち)女
平成26年	419	269	109	18	5	
平成27年	412	327	113	13	3	1
平成28年	351	231	101	15	9	1
平成29年	368	244	132	17	11	
平成30年	289	180	125	18	12	
令和元年	212	172	87	7	6	1
令和2年	216	176	96	13	3	
令和3年	266	143	95	14	7	2
令和4年	342	172	84	17	5	
令和5年	**402**	**172**	**105**	**24**	**5**	**1**
岩国	57	15	9	3	1	1
柳井	14	8	5			
光	4	4	2			
下松	12	3	2	1		
周南	35	30	6		1	
防府	41	6	5			
山口	24	22	10	3		
山口南	9	12	7	2		
宇部	104	24	27	4		
山陽小野田	7	5	4	2		
小串	3					
美祢	1					
長門	5	4	4	2		
萩	6	1	1			
下関	55	21	17	5	3	
長府	25	17	6	2		

(注) 1　件数及び人員は、当該警察署が認知、検挙した数値である。

年次別　警察署別　罪種別　認知・検挙件数及び検挙人員(知能犯)(つづき)

横領

年次及び警察署	認知件数	検挙件数	検挙人員			
			総数	うち)女	うち)少年	うち)女
平成26年	14	14	13	3		
平成27年	11	10	8	1		
平成28年	6	6	5	1		
平成29年	14	7	4			
平成30年	12	14	11	4	1	
令和元年	12	13	13	6		
令和2年	17	16	13	6		
令和3年	12	7	5	2		
令和4年	9	9	6	1		
令和5年	**19**	**13**	**17**	**6**		
岩国	4	2	4	1		
柳井	1	1	1			
光		1	1			
下松						
周南	2	1				
防府	5	1	2			
山口	2	2	5	5		
山口南						
宇部	3	3	3			
山陽小野田	2					
小串						
美祢		1	1			
長門						
萩						
下関		1				
長府						

(注) 1　件数及び人員は、当該警察署が認知、検挙した数値である。

年次別　警察署別　罪種別　認知・検挙件数及び検挙人員(知能犯)(つづき)

横領罪

年次及び警察署	認知件数	検挙件数	検挙人員			
			総数	うち)女	うち)少年	うち)女
平成26年	8	8	6			
平成27年	3	3	2	1		
平成28年	1	1				
平成29年	7	4	2			
平成30年	6	6	3	1	1	
令和元年	6	6	8	3		
令和2年	6	7	5	1		
令和3年	6	4	2			
令和4年	2	2	1			
令和5年	**6**	**3**	**4**	**1**		
岩国	1	2	3	1		
柳井						
光						
下松						
周南						
防府	2					
山口						
山口南						
宇部	1	1	1			
山陽小野田	2					
小串						
美祢						
長門						
萩						
下関						
長府						

(注) 1　件数及び人員は、当該警察署が認知、検挙した数値である。
　　 2　横領罪は横領の内数である。

年次別　警察署別　罪種別　認知・検挙件数及び検挙人員(知能犯)(つづき)

業務上横領罪

年次及び警察署	認知件数	検挙件数	検挙人員			
			総数	うち)女	うち)少年	うち)女
平成26年	6	6	7	3		
平成27年	8	7	6			
平成28年	5	5	5	1		
平成29年	7	3	2			
平成30年	6	8	8	3		
令和元年	6	7	5	3		
令和2年	11	9	8	5		
令和3年	6	3	3	2		
令和4年	7	7	5	1		
令和5年	**13**	**10**	**13**	**5**		
岩国	3		1			
柳井	1	1	1			
光		1	1			
下松						
周南	2	1				
防府	3	1	2			
山口	2	2	5	5		
山口南						
宇部	2	2	2			
山陽小野田						
小串						
美祢		1	1			
長門						
萩						
下関		1				
長府						

(注) 1　件数及び人員は、当該警察署が認知、検挙した数値である。
　　 2　業務上横領罪は横領の内数である。

年次別　警察署別　罪種別　認知・検挙件数及び検挙人員(知能犯)(つづき)

偽造

年次及び警察署	認知件数	検挙件数	検挙人員			
			総数	うち)女	うち)少年	うち)女
平成26年	23	39	20	10	1	1
平成27年	24	32	8	1	2	1
平成28年	26	20	10	2	1	
平成29年	24	15	5			
平成30年	25	19	33	3	1	1
令和元年	23	31	3		1	
令和2年	16	11	6			
令和3年	17	21	13	4		
令和4年	18	14	9	5		
令和5年	**22**	**18**	**11**	**3**		
岩国		4	5	2		
柳井	3	2				
光						
下松						
周南	2	1	2	1		
防府						
山口	1					
山口南		1				
宇部	3	1	1			
山陽小野田						
小串	2	2	1			
美祢						
長門	2	1	1			
萩	1					
下関	5	4	1			
長府	3	2				

(注) 1　件数及び人員は、当該警察署が認知、検挙した数値である。

年次別　警察署別　罪種別　認知・検挙件数及び検挙人員(知能犯)(つづき)

通貨偽造罪

年次及び警察署	認知件数	検挙件数	検挙人員			
			総数	うち)女	うち)少年	うち)女
平成26年	2					
平成27年	1					
平成28年	2					
平成29年	2					
平成30年						
令和元年						
令和2年	1	1	1			
令和3年						
令和4年						
令和5年	**1**	**1**	**1**			
岩国						
柳井						
光						
下松						
周南						
防府						
山口						
山口南						
宇部						
山陽小野田						
小串						
美祢						
長門	1	1	1			
萩						
下関						
長府						

(注) 1　件数及び人員は、当該警察署が認知、検挙した数値である。
　　 2　通貨偽造罪は偽造の内数である。

年次別　警察署別　罪種別　認知・検挙件数及び検挙人員(知能犯)(つづき)

文書偽造罪

年次及び警察署	認知件数	検挙件数	検挙人員			
			総数	うち)女	うち)少年	うち)女
平成26年	21	39	20	10	1	1
平成27年	20	30	6		1	
平成28年	22	20	10	2	1	
平成29年	22	14	5			
平成30年	25	16	30	3	1	1
令和元年	22	30	3		1	
令和2年	13	10	5			
令和3年	15	17	10	3		
令和4年	14	10	8	5		
令和5年	**21**	**17**	**9**	**2**		
岩国		4	4	1		
柳井	3	2				
光						
下松						
周南	2	1	2	1		
防府						
山口	1					
山口南		1				
宇部	3	1	1			
山陽小野田						
小串	2	2	1			
美祢						
長門	1					
萩	1					
下関	5	4	1			
長府	3	2				

(注) 1　件数及び人員は、当該警察署が認知、検挙した数値である。
　　 2　文書偽造罪は偽造の内数である。

年次別　警察署別　罪種別　認知・検挙件数及び検挙人員（知能犯）（つづき）

支払用カード偽造罪

年次及び警察署	認知件数	検挙件数	検挙人員			
			総数	うち）女	うち）少年	うち）女
平成26年						
平成27年						
平成28年	1					
平成29年						
平成30年		3	3			
令和元年						
令和2年						
令和3年						
令和4年						
令和5年						
岩国						
柳井						
光						
下松						
周南						
防府						
山口						
山口南						
宇部						
山陽小野田						
小串						
美祢						
長門						
萩						
下関						
長府						

（注）1　件数及び人員は、当該警察署が認知、検挙した数値である。
　　2　支払用カード偽造罪は偽造の内数である。

年次別　警察署別　罪種別　認知・検挙件数及び検挙人員(知能犯)(つづき)

有価証券偽造罪

年次及び警察署	認知件数	検挙件数	検挙人員			
			総数	うち)女	うち)少年	うち)女
平成26年						
平成27年	2	1	1			
平成28年						
平成29年						
平成30年						
令和元年						
令和2年	1					
令和3年		1	1			
令和4年	3	3	1			
令和5年			**1**	**1**		
岩国			1	1		
柳井						
光						
下松						
周南						
防府						
山口						
山口南						
宇部						
山陽小野田						
小串						
美祢						
長門						
萩						
下関						
長府						

(注) 1　件数及び人員は、当該警察署が認知、検挙した数値である。
　　 2　有価証券偽造罪は偽造の内数である。

年次別　警察署別　罪種別　認知・検挙件数及び検挙人員（知能犯）（つづき）

印章偽造罪

年次及び警察署	認知件数	検挙件数	検挙人員			
			総数	うち）女	うち）少年	うち）女
平成26年						
平成27年	1	1	1	1	1	1
平成28年	1					
平成29年		1				
平成30年						
令和元年	1	1				
令和2年	1					
令和3年	2	3	2	1		
令和4年	1	1				
令和5年						
岩国						
柳井						
光						
下松						
周南						
防府						
山口						
山口南						
宇部						
山陽小野田						
小串						
美祢						
長門						
萩						
下関						
長府						

（注）1　件数及び人員は、当該警察署が認知、検挙した数値である。
　　2　印章偽造罪は偽造の内数である。

年次別　警察署別　罪種別　認知・検挙件数及び検挙人員（知能犯）（つづき）

汚職

年次及び警察署	認知件数	検挙件数	検挙人員			
			総数	うち）女	うち）少年	うち）女
平成26年	2	2	1			
平成27年		1	1			
平成28年	1	1	1			
平成29年						
平成30年	1	1				
令和元年						
令和2年						
令和3年	1					
令和4年	2					
令和5年	**4**	**4**	**2**			
岩国	3	3				
柳井						
光						
下松						
周南						
防府	1	1	2			
山口						
山口南						
宇部						
山陽小野田						
小串						
美祢						
長門						
萩						
下関						
長府						

（注）1　件数及び人員は、当該警察署が認知、検挙した数値である。

年次別　警察署別　罪種別　認知・検挙件数及び検挙人員(知能犯)(つづき)

賄賂罪

年次及び警察署	認知件数	検挙件数	検挙人員			
			総数	うち)女	うち)少年	うち)女
平成26年	2	1				
平成27年		1	1			
平成28年						
平成29年						
平成30年						
令和元年						
令和2年						
令和3年						
令和4年	1					
令和5年	**1**	**1**	**2**			
岩国						
柳井						
光						
下松						
周南						
防府	1	1	2			
山口						
山口南						
宇部						
山陽小野田						
小串						
美祢						
長門						
萩						
下関						
長府						

(注) 1　件数及び人員は、当該警察署が認知、検挙した数値である。
　　 2　賄賂罪は汚職の内数である。

年次別　警察署別　罪種別　認知・検挙件数及び検挙人員(知能犯)(つづき)

職権濫用罪（致死傷を含む）

年次及び警察署	認知件数	検挙件数	検挙人員			
			総数	うち)女	うち)少年	うち)女
平成26年		1	1			
平成27年						
平成28年	1	1	1			
平成29年						
平成30年	1	1				
令和元年						
令和2年						
令和3年	1					
令和4年	1					
令和5年	**3**	**3**				
岩国	3	3				
柳井						
光						
下松						
周南						
防府						
山口						
山口南						
宇部						
山陽小野田						
小串						
美祢						
長門						
萩						
下関						
長府						

（注）1　件数及び人員は、当該警察署が認知、検挙した数値である。
　　2　職権濫用罪は汚職の内数である。

年次別　警察署別　罪種別　認知・検挙件数及び検挙人員（知能犯）（つづき）

あっせん利得処罰法

年次及び警察署	認知件数	検挙件数	検挙人員			
			総数	うち）女	うち）少年	うち）女
平成26年						
平成27年						
平成28年						
平成29年						
平成30年						
令和元年						
令和2年						
令和3年						
令和4年						
令和5年						
岩国						
柳井						
光						
下松						
周南						
防府						
山口						
山口南						
宇部						
山陽小野田						
小串						
美祢						
長門						
萩						
下関						
長府						

（注）1　件数及び人員は、当該警察署が認知、検挙した数値である。

年次別　警察署別　罪種別　認知・検挙件数及び検挙人員(知能犯)(つづき)

背任

年次及び警察署	認知件数	検挙件数	検挙人員			
			総数	うち)女	うち)少年	うち)女
平成26年	2	1				
平成27年		2	2			
平成28年	1	1	2	1		
平成29年						
平成30年	1					
令和元年		1				
令和2年	2	1	2			
令和3年	1	1	2			
令和4年						
令和5年		**1**				
岩国						
柳井						
光						
下松						
周南						
防府						
山口						
山口南						
宇部		1				
山陽小野田						
小串						
美祢						
長門						
萩						
下関						
長府						

(注) 1　件数及び人員は、当該警察署が認知、検挙した数値である。

年次別　警察署別　罪種別　認知・検挙件数及び検挙人員（風俗犯）

風俗犯総数

年次及び警察署	認知件数	検挙件数	検挙人員			
			総数	うち)女	うち)少年	うち)女
平成26年	69	58	50		6	
平成27年	64	65	75	1	7	
平成28年	55	45	38		3	
平成29年	75	68	56	2	7	
平成30年	53	45	86	4	5	
令和元年	47	47	52		5	
令和2年	65	55	40		3	
令和3年	74	73	53	1	4	
令和4年	54	63	47	1	7	
令和5年	**65**	**51**	**46**		**3**	
岩国	4	4	8			
柳井	2	2	2			
光	1	1	1			
下松	3	3	3			
周南	4	3	2			
防府	10	3	3			
山口	10	9	6		1	
山口南	7	4	2			
宇部	13	12	10		1	
山陽小野田	2	2	2		1	
小串						
美祢						
長門						
萩						
下関	5	6	5			
長府	4	2	2			

（注）1　件数及び人員は、当該警察署が認知、検挙した数値である。

年次別　警察署別　罪種別　認知・検挙件数及び検挙人員(風俗犯)(つづき)

賭博

年次及び警察署	認知件数	検挙件数	検挙人員			
			総数	うち)女	うち)少年	うち)女
平成26年						
平成27年	3	3	25			
平成28年						
平成29年						
平成30年	2	2	42	4		
令和元年	2	2	13			
令和2年	1					
令和3年	4	2	9			
令和4年		1	4	1		
令和5年						
岩国						
柳井						
光						
下松						
周南						
防府						
山口						
山口南						
宇部						
山陽小野田						
小串						
美祢						
長門						
萩						
下関						
長府						

（注）1　件数及び人員は、当該警察署が認知、検挙した数値である。

年次別　警察署別　罪種別　認知・検挙件数及び検挙人員(風俗犯)(つづき)

普通賭博罪

年次及び警察署	認知件数	検挙件数	検挙人員			
			総数	うち)女	うち)少年	うち)女
平成26年						
平成27年	2	2	22			
平成28年						
平成29年						
平成30年	1	1	35	4		
令和元年	1	1	9			
令和2年						
令和3年	2	1	8			
令和4年			1			
令和5年						
岩国						
柳井						
光						
下松						
周南						
防府						
山口						
山口南						
宇部						
山陽小野田						
小串						
美祢						
長門						
萩						
下関						
長府						

(注) 1　件数及び人員は、当該警察署が認知、検挙した数値である。
　　 2　普通賭博罪は賭博の内数である。

年次別　警察署別　罪種別　認知・検挙件数及び検挙人員(風俗犯)(つづき)

常習賭博罪

年次及び警察署	認知件数	検挙件数	検挙人員			
			総数	うち)女	うち)少年	うち)女
平成26年						
平成27年						
平成28年						
平成29年						
平成30年						
令和元年						
令和2年	1					
令和3年	1	1	1			
令和4年		1	3	1		
令和5年						
岩国						
柳井						
光						
下松						
周南						
防府						
山口						
山口南						
宇部						
山陽小野田						
小串						
美祢						
長門						
萩						
下関						
長府						

(注) 1　件数及び人員は、当該警察署が認知、検挙した数値である。
　　 2　常習賭博罪は賭博の内数である。

年次別　警察署別　罪種別　認知・検挙件数及び検挙人員(風俗犯)(つづき)

賭博開張等罪

年次及び警察署	認知件数	検挙件数	検挙人員			
			総数	うち)女	うち)少年	うち)女
平成26年						
平成27年	1	1	3			
平成28年						
平成29年						
平成30年	1	1	7			
令和元年	1	1	4			
令和2年						
令和3年	1					
令和4年						
令和5年						
岩国						
柳井						
光						
下松						
周南						
防府						
山口						
山口南						
宇部						
山陽小野田						
小串						
美祢						
長門						
萩						
下関						
長府						

(注) 1　件数及び人員は、当該警察署が認知、検挙した数値である。
　　 2　賭博開帳等罪は賭博の内数である。

年次別　警察署別　罪種別　認知・検挙件数及び検挙人員（風俗犯）（つづき）

わいせつ

年次及び警察署	認知件数	検挙件数	検挙人員			
			総数	うち）女	うち）少年	うち）女
平成26年	69	58	50		6	
平成27年	61	62	50	1	7	
平成28年	55	45	38		3	
平成29年	75	68	56	2	7	
平成30年	51	43	44		5	
令和元年	45	45	39		5	
令和2年	64	55	40		3	
令和3年	70	71	44	1	4	
令和4年	54	62	43		7	
令和5年	**40**	**37**	**33**		**2**	
岩国	3	3	7			
柳井	1	1	1			
光	1	1	1			
下松	1	1	1			
周南	3	2	1			
防府	3	3	3			
山口	6	5	2			
山口南	4	4	2			
宇部	8	8	7		1	
山陽小野田	2	2	2		1	
小串						
美祢						
長門						
萩						
下関	5	5	4			
長府	3	2	2			

（注）1　件数及び人員は、当該警察署が認知、検挙した数値である。

年次別　警察署別　罪種別　認知・検挙件数及び検挙人員（風俗犯）（つづき）

不同意わいせつ罪（致死傷を含む）

年次及び警察署	認知件数	検挙件数	検挙人員			
			総数	うち）女	うち）少年	うち）女
平成26年	43	34	22		3	
平成27年	27	29	22		4	
平成28年	28	21	17		2	
平成29年	35	35	26		3	
平成30年	17	17	19		3	
令和元年	18	16	15		3	
令和2年	29	31	26		2	
令和3年	26	26	25		2	
令和4年	27	27	22		6	
令和5年	**25**	**24**	**25**		**2**	
岩国	3	3	7			
柳井						
光						
下松	1	1	1			
周南	2	2	1			
防府			1			
山口	3	2	1			
山口南	3	3	1			
宇部	7	7	6		1	
山陽小野田	1	1	2		1	
小串						
美祢						
長門						
萩						
下関	4	4	4			
長府	1	1	1			

（注）1　件数及び人員は、当該警察署が認知、検挙した数値である。
　　2　不同意わいせつ罪はわいせつの内数であり、令和５年は刑法改正前の強制わいせつ罪を含む。

年次別　警察署別　罪種別　認知・検挙件数及び検挙人員(風俗犯)(つづき)

公然わいせつ罪

年次及び警察署	認知件数	検挙件数	検挙人員			
			総数	うち)女	うち)少年	うち)女
平成26年	21	17	16		1	
平成27年	29	29	25	1	2	
平成28年	17	16	16		1	
平成29年	26	23	22	1	1	
平成30年	19	15	15		1	
令和元年	14	12	12		1	
令和2年	26	17	13			
令和3年	33	39	16	1	2	
令和4年	25	29	18		1	
令和5年	**9**	**7**	**5**			
岩国						
柳井						
光	1	1	1			
下松						
周南	1					
防府	2	2	1			
山口						
山口南	1	1	1			
宇部	1	1	1			
山陽小野田						
小串						
美祢						
長門						
萩						
下関	1	1				
長府	2	1	1			

(注) 1　件数及び人員は、当該警察署が認知、検挙した数値である。
　　 2　公然わいせつ罪はわいせつの内数である。

年次別　警察署別　罪種別　認知・検挙件数及び検挙人員（風俗犯）（つづき）

わいせつ物頒布等罪

年次及び警察署	認知件数	検挙件数	検挙人員			
			総数	うち）女	うち）少年	うち）女
平成26年	5	7	12		2	
平成27年	5	4	3		1	
平成28年	10	8	5			
平成29年	14	10	8	1	3	
平成30年	15	11	10		1	
令和元年	13	17	12		1	
令和2年	9	7	1		1	
令和3年	11	6	3			
令和4年	2	6	3			
令和5年	**6**	**6**	**3**			
岩国						
柳井	1	1	1			
光						
下松						
周南						
防府	1	1	1			
山口	3	3	1			
山口南						
宇部						
山陽小野田	1	1				
小串						
美祢						
長門						
萩						
下関						
長府						

（注）1　件数及び人員は、当該警察署が認知、検挙した数値である。
　　2　わいせつ物頒布等罪はわいせつの内数である。

年次別　警察署別　罪種別　認知・検挙件数及び検挙人員（風俗犯）（つづき）

面会要求等

年次及び警察署	認知件数	検挙件数	検挙人員			
			総数	うち）女	うち）少年	うち）女
平成26年						
平成27年						
平成28年						
平成29年						
平成30年						
令和元年						
令和2年						
令和3年						
令和4年						
令和5年						
岩国						
柳井						
光						
下松						
周南						
防府						
山口						
山口南						
宇部						
山陽小野田						
小串						
美祢						
長門						
萩						
下関						
長府						

（注）1　件数及び人員は、当該警察署が認知、検挙した数値である。
　　2　面会要求等はわいせつの内数であり、令和５年新設の罪名である。

年次別　警察署別　罪種別　認知・検挙件数及び検挙人員(風俗犯)(つづき)

性的姿態撮影等処罰法

年次及び警察署	認知件数	検挙件数	検挙人員			
			総数	うち)女	うち)少年	うち)女
平成26年						
平成27年						
平成28年						
平成29年						
平成30年						
令和元年						
令和2年						
令和3年						
令和4年						
令和5年	**25**	**14**	**13**		**1**	
岩国	1	1	1			
柳井	1	1	1			
光						
下松	2	2	2			
周南	1	1	1			
防府	7					
山口	4	4	4		1	
山口南	3					
宇部	5	4	3			
山陽小野田						
小串						
美祢						
長門						
萩						
下関		1	1			
長府	1					

(注) 1　件数及び人員は、当該警察署が認知、検挙した数値である。
　　 2　性的姿態撮影等処罰法違反の罪は、令和５年新設の罪名である。

年次別　警察署別　罪種別　認知・検挙件数及び検挙人員（その他）

その他刑法犯総数

年次及び警察署	認知件数	検挙件数	検挙人員			
			総数	うち)女	うち)少年	うち)女
平成26年	1,763	439	364	47	117	16
平成27年	1,650	462	333	39	112	15
平成28年	1,313	358	263	32	58	5
平成29年	1,112	300	233	31	39	4
平成30年	1,005	398	248	31	31	4
令和元年	958	371	258	35	50	6
令和2年	704	266	196	20	32	5
令和3年	727	271	191	29	24	5
令和4年	672	297	201	31	26	1
令和5年	**661**	**311**	**198**	**42**	**25**	**2**
岩国	75	51	23	5		
柳井	27	12	3	1		
光	22	12	7	2	1	
下松	31	17	5			
周南	90	44	23	5	1	
防府	51	33	20	4	1	
山口	84	28	21	3	1	
山口南	17	11	9		1	
宇部	79	32	21	6	2	1
山陽小野田	37	13	13	4	3	
小串	11	5	5	3		
美祢	4					
長門	5	1	1			
萩	24	4	4	1		
下関	81	33	31	3	15	1
長府	23	15	12	5		

（注）１　件数及び人員は、当該警察署が認知、検挙した数値である。
　　２　その他刑法犯は、平成２６年以降認知及び検挙がない罪種を除いている。

年次別　警察署別　罪種別　認知・検挙件数及び検挙人員（その他刑法犯）（つづき）

公務執行妨害

年次及び警察署	認知件数	検挙件数	検挙人員			
			総数	うち）女	うち）少年	うち）女
平成26年	26	22	25	1	11	
平成27年	29	28	17	2	2	
平成28年	23	24	19	2	2	
平成29年	11	9	8			
平成30年	14	13	9			
令和元年	23	24	20	2		
令和２年	16	14	10			
令和３年	15	16	10			
令和４年	13	13	8	1		
令和５年	**12**	**9**	**6**	**1**		
岩国	2					
柳井						
光	1					
下松						
周南	2	1	1			
防府						
山口	1	2	1			
山口南						
宇部	2	2	1			
山陽小野田						
小串	1	1	1			
美祢						
長門						
萩	2	2	2	1		
下関	1	1				
長府						

（注）１　件数及び人員は、当該警察署が認知、検挙した数値である。
　　２　その他刑法犯は、平成２６年以降認知及び検挙がない罪種を除いている。

年次別　警察署別　罪種別　認知・検挙件数及び検挙人員（その他刑法犯）（つづき）

逃走罪

年次及び警察署	認知件数	検挙件数	検挙人員			
			総数	うち）女	うち）少年	うち）女
平成26年						
平成27年						
平成28年						
平成29年	1	1				
平成30年						
令和元年						
令和２年						
令和３年						
令和４年						
令和５年						
岩国						
柳井						
光						
下松						
周南						
防府						
山口						
山口南						
宇部						
山陽小野田						
小串						
美祢						
長門						
萩						
下関						
長府						

（注）１　件数及び人員は、当該警察署が認知、検挙した数値である。
　　２　その他刑法犯は、平成２６年以降認知及び検挙がない罪種を除いている。

年次別　警察署別　罪種別　認知・検挙件数及び検挙人員（その他刑法犯）（つづき）

犯人蔵匿証拠隠滅罪

年次及び警察署	認知件数	検挙件数	検挙人員			
			総数	うち）女	うち）少年	うち）女
平成26年						
平成27年	2	2	2			
平成28年	4	3	6	1	1	
平成29年	5	6	9	1		
平成30年	3	1				
令和元年	2	4	6	3	2	
令和２年	7	6	5	1		
令和３年	8	3	2	2		
令和４年	3	2	2	2		
令和５年		**3**	**1**		**1**	
岩国		3				
柳井						
光						
下松						
周南						
防府						
山口						
山口南			1		1	
宇部						
山陽小野田						
小串						
美祢						
長門						
萩						
下関						
長府						

（注）１　件数及び人員は、当該警察署が認知、検挙した数値である。
　　２　その他刑法犯は、平成２６年以降認知及び検挙がない罪種を除いている。

年次別　警察署別　罪種別　認知・検挙件数及び検挙人員（その他刑法犯）（つづき）

失火罪

年次及び警察署	認知件数	検挙件数	検挙人員			
			総数	うち）女	うち）少年	うち）女
平成26年	9	4	1	1		
平成27年	9	3				
平成28年	7	3	2			
平成29年	6	3	1			
平成30年	1					
令和元年	8	2				
令和２年	9	4				
令和３年	6	2	1			
令和４年	4	2	1			
令和５年	**10**	**5**	**4**	**1**		
岩国	4	1	1			
柳井	2	2	1			
光						
下松						
周南		1	1			
防府						
山口						
山口南						
宇部	1					
山陽小野田	1					
小串						
美祢						
長門						
萩						
下関	1					
長府	1	1	1	1		

（注）１　件数及び人員は、当該警察署が認知、検挙した数値である。
　　２　その他刑法犯は、平成２６年以降認知及び検挙がない罪種を除いている。

年次別　警察署別　罪種別　認知・検挙件数及び検挙人員（その他刑法犯）（つづき）

往来妨害罪（致死傷を含む）

年次及び警察署	認知件数	検挙件数	検挙人員			
			総数	うち）女	うち）少年	うち）女
平成26年	1					
平成27年						
平成28年	1					
平成29年	2	1				
平成30年	4	4	4		1	
令和元年	1	1	1			
令和２年	1	1	1			
令和３年						
令和４年						
令和５年	**1**	**1**				
岩国						
柳井						
光						
下松						
周南						
防府						
山口						
山口南	1	1				
宇部						
山陽小野田						
小串						
美祢						
長門						
萩						
下関						
長府						

（注）１　件数及び人員は、当該警察署が認知、検挙した数値である。
　　２　その他刑法犯は、平成２６年以降認知及び検挙がない罪種を除いている。

年次別　警察署別　罪種別　認知・検挙件数及び検挙人員（その他刑法犯）（つづき）

住居侵入罪

年次及び警察署	認知件数	検挙件数	検挙人員			
			総数	うち）女	うち）少年	うち）女
平成26年	162	77	56	9	26	7
平成27年	225	108	86	15	43	11
平成28年	145	89	64	7	15	
平成29年	99	58	41	2	5	1
平成30年	137	94	44	2	8	
令和元年	151	102	52	4	25	3
令和２年	89	65	45	3	18	3
令和３年	92	57	32	2	12	1
令和４年	101	72	40	2	16	
令和５年	**90**	**60**	**23**	**2**	**3**	
岩国	12	12	3	1		
柳井	9	6	1			
光	3	3	1			
下松	8	5				
周南	7	4	2			
防府	2	5	1			
山口	14	3	2	1		
山口南	7	6	4			
宇部	8	5	1			
山陽小野田	3	2	1			
小串	1					
美祢	1					
長門						
萩	1					
下関	11	3	4		3	
長府	3	6	3			

（注）１　件数及び人員は、当該警察署が認知、検挙した数値である。
　　２　その他刑法犯は、平成２６年以降認知及び検挙がない罪種を除いている。

年次別　警察署別　罪種別　認知・検挙件数及び検挙人員（その他刑法犯）（つづき）

秘密侵害罪

年次及び警察署	認知件数	検挙件数	検挙人員			
			総数	うち）女	うち）少年	うち）女
平成26年	1	1	1	1		
平成27年						
平成28年						
平成29年	1					
平成30年						
令和元年	1					
令和２年						
令和３年						
令和４年						
令和５年						
岩国						
柳井						
光						
下松						
周南						
防府						
山口						
山口南						
宇部						
山陽小野田						
小串						
美祢						
長門						
萩						
下関						
長府						

（注）１　件数及び人員は、当該警察署が認知、検挙した数値である。
　　２　その他刑法犯は、平成２６年以降認知及び検挙がない罪種を除いている。

年次別　警察署別　罪種別　認知・検挙件数及び検挙人員（その他刑法犯）（つづき）

偽証罪

年次及び警察署	認知件数	検挙件数	検挙人員			
			総数	うち）女	うち）少年	うち）女
平成26年						
平成27年						
平成28年						
平成29年						
平成30年						
令和元年	1					
令和2年		1	1	1		
令和3年						
令和4年						
令和5年						
岩国						
柳井						
光						
下松						
周南						
防府						
山口						
山口南						
宇部						
山陽小野田						
小串						
美祢						
長門						
萩						
下関						
長府						

（注）１　件数及び人員は、当該警察署が認知、検挙した数値である。
　　２　その他刑法犯は、平成２６年以降認知及び検挙がない罪種を除いている。

年次別　警察署別　罪種別　認知・検挙件数及び検挙人員（その他刑法犯）（つづき）

虚偽告訴罪

年次及び警察署	認知件数	検挙件数	検挙人員			
			総数	うち）女	うち）少年	うち）女
平成26年	1	2	2	1	1	1
平成27年	1					
平成28年		1	1	1		
平成29年						
平成30年	1					
令和元年	1	2	4	1		
令和２年	2	1	1	1		
令和３年	1	1	1			
令和４年		1				
令和５年	**1**					
岩国	1					
柳井						
光						
下松						
周南						
防府						
山口						
山口南						
宇部						
山陽小野田						
小串						
美祢						
長門						
萩						
下関						
長府						

（注）１　件数及び人員は、当該警察署が認知、検挙した数値である。
　　２　その他刑法犯は、平成２６年以降認知及び検挙がない罪種を除いている。

年次別　警察署別　罪種別　認知・検挙件数及び検挙人員（その他刑法犯）（つづき）

礼拝所不敬

年次及び警察署	認知件数	検挙件数	検挙人員			
			総数	うち）女	うち）少年	うち）女
平成26年	2	1				
平成27年	1	1	1			
平成28年	2	2	2			
平成29年						
平成30年						
令和元年	1	1	1			
令和２年	2	2	1			
令和３年	1	1	1			
令和４年	4	4	3	1		
令和５年	**3**	**2**	**2**	**1**		
岩国						
柳井						
光						
下松	1	1	1			
周南						
防府						
山口	1	1	1	1		
山口南						
宇部						
山陽小野田	1					
小串						
美祢						
長門						
萩						
下関						
長府						

（注）１　件数及び人員は、当該警察署が認知、検挙した数値である。
　　２　その他刑法犯は、平成２６年以降認知及び検挙がない罪種を除いている。

年次別　警察署別　罪種別　認知・検挙件数及び検挙人員（その他刑法犯）（つづき）

死体遺棄等

年次及び警察署	認知件数	検挙件数	検挙人員			
			総数	うち）女	うち）少年	うち）女
平成26年	2	1				
平成27年	1	1	1			
平成28年	1	1				
平成29年						
平成30年						
令和元年	1	1	1			
令和２年	1	1				
令和３年	1	1	1			
令和４年	3	3	2	1		
令和５年	**2**	**2**	**2**	**1**		
岩国						
柳井						
光						
下松	1	1	1			
周南						
防府						
山口	1	1	1	1		
山口南						
宇部						
山陽小野田						
小串						
美祢						
長門						
萩						
下関						
長府						

（注）１　件数及び人員は、当該警察署が認知、検挙した数値である。
　　２　その他刑法犯は、平成２６年以降認知及び検挙がない罪種を除いている。
　　３　死体遺棄等は礼拝所不敬の内数である。

年次別　警察署別　罪種別　認知・検挙件数及び検挙人員（その他刑法犯）（つづき）

その他（死体遺棄等を除く）

年次及び警察署	認知件数	検挙件数	検挙人員			
			総数	うち）女	うち）少年	うち）女
平成26年						
平成27年						
平成28年	1	1	2			
平成29年						
平成30年						
令和元年						
令和2年	1	1	1			
令和3年						
令和4年	1	1	1			
令和5年	**1**					
岩国						
柳井						
光						
下松						
周南						
防府						
山口						
山口南						
宇部						
山陽小野田	1					
小串						
美祢						
長門						
萩						
下関						
長府						

（注）1　件数及び人員は、当該警察署が認知、検挙した数値である。
　　2　その他刑法犯は、平成２６年以降認知及び検挙がない罪種を除いている。
　　3　その他（死体遺棄等を除く）は礼拝所不敬の内数である。

年次別　警察署別　罪種別　認知・検挙件数及び検挙人員（その他刑法犯）（つづき）

過失傷害罪

年次及び警察署	認知件数	検挙件数	検挙人員			
			総数	うち）女	うち）少年	うち）女
平成26年	3	4	3	2		
平成27年	1	1	1	1		
平成28年	3	2	2	1	1	1
平成29年	3					
平成30年	1	1				
令和元年						
令和２年						
令和３年	5	3	3	2		
令和４年		1	1	1		
令和５年	**4**	**3**	**3**	**2**		
岩国	1					
柳井						
光						
下松						
周南	2	1	1			
防府						
山口						
山口南						
宇部						
山陽小野田						
小串						
美祢						
長門						
萩						
下関		1	1	1		
長府	1	1	1	1		

（注）１　件数及び人員は、当該警察署が認知、検挙した数値である。
　　２　その他刑法犯は、平成２６年以降認知及び検挙がない罪種を除いている。

年次別　警察署別　罪種別　認知・検挙件数及び検挙人員（その他刑法犯）（つづき）

過失致死罪

年次及び警察署	認知件数	検挙件数	検挙人員			
			総数	うち）女	うち）少年	うち）女
平成26年						
平成27年						
平成28年						
平成29年						
平成30年						
令和元年						
令和２年						
令和３年						
令和４年	1	1	1			
令和５年	**1**	**1**	**1**	**1**		
岩国						
柳井						
光						
下松						
周南						
防府	1	1	1	1		
山口						
山口南						
宇部						
山陽小野田						
小串						
美祢						
長門						
萩						
下関						
長府						

（注）１　件数及び人員は、当該警察署が認知、検挙した数値である。
　　２　その他刑法犯は、平成２６年以降認知及び検挙がない罪種を除いている。

年次別　警察署別　罪種別　認知・検挙件数及び検挙人員（その他刑法犯）（つづき）

業務上等過失致死傷罪（交通業過以外）

年次及び警察署	認知件数	検挙件数	検挙人員			
			総数	うち）女	うち）少年	うち）女
平成26年	10	6	10	1		
平成27年	4	6	7			
平成28年	6	5	11	2		
平成29年	2	2	3			
平成30年	4	3	3			
令和元年	4	4	8	3		
令和２年	1	3	6			
令和３年	14	8	14			
令和４年	3	7	6	1		
令和５年	**3**	**4**	**4**	**1**		
岩国	1	1	1			
柳井						
光						
下松						
周南		1	1	1		
防府	1	1	1			
山口						
山口南						
宇部						
山陽小野田						
小串						
美祢						
長門						
萩						
下関						
長府	1	1	1			

（注）１　件数及び人員は、当該警察署が認知、検挙した数値である。
　　２　その他刑法犯は、平成２６年以降認知及び検挙がない罪種を除いている。

年次別　警察署別　罪種別　認知・検挙件数及び検挙人員（その他刑法犯）（つづき）

遺棄罪（致死傷を含む）

年次及び警察署	認知件数	検挙件数	検挙人員			
			総数	うち）女	うち）少年	うち）女
平成26年	1	1	2	1		
平成27年						
平成28年						
平成29年	1	1	1	1		
平成30年						
令和元年						
令和２年						
令和３年	1					
令和４年	1	1				
令和５年	**1**	**2**	**2**	**2**		
岩国						
柳井						
光						
下松						
周南						
防府	1	1	1	1		
山口						
山口南						
宇部						
山陽小野田						
小串						
美祢						
長門						
萩						
下関		1	1	1		
長府						

（注）１　件数及び人員は、当該警察署が認知、検挙した数値である。
　　２　その他刑法犯は、平成２６年以降認知及び検挙がない罪種を除いている。

年次別　警察署別　罪種別　認知・検挙件数及び検挙人員（その他刑法犯）（つづき）

遺棄（致死傷を含む）

年次及び警察署	認知件数	検挙件数	検挙人員			
			総数	うち）女	うち）少年	うち）女
平成26年						
平成27年						
平成28年						
平成29年						
平成30年						
令和元年						
令和２年						
令和３年						
令和４年						
令和５年						
岩国						
柳井						
光						
下松						
周南						
防府						
山口						
山口南						
宇部						
山陽小野田						
小串						
美祢						
長門						
萩						
下関						
長府						

（注）１　件数及び人員は、当該警察署が認知、検挙した数値である。
　　２　その他刑法犯は、平成２６年以降認知及び検挙がない罪種を除いている。
　　３　遺棄は遺棄罪の内数である。

年次別　警察署別　罪種別　認知・検挙件数及び検挙人員（その他刑法犯）（つづき）

保護責任者遺棄（致死傷を含む）

年次及び警察署	認知件数	検挙件数	検挙人員			
			総数	うち）女	うち）少年	うち）女
平成26年	1	1	2	1		
平成27年						
平成28年						
平成29年	1	1	1	1		
平成30年						
令和元年						
令和２年						
令和３年	1					
令和４年	1	1				
令和５年	**1**	**2**	**2**	**2**		
岩国						
柳井						
光						
下松						
周南						
防府	1	1	1	1		
山口						
山口南						
宇部						
山陽小野田						
小串						
美祢						
長門						
萩						
下関		1	1	1		
長府						

（注）１　件数及び人員は、当該警察署が認知、検挙した数値である。
　　２　その他刑法犯は、平成２６年以降認知及び検挙がない罪種を除いている。
　　３　保護責任者遺棄は遺棄罪の内数である。

年次別　警察署別　罪種別　認知・検挙件数及び検挙人員（その他刑法犯）（つづき）

逮捕監禁罪（致死傷を含む）

年次及び警察署	認知件数	検挙件数	検挙人員			
			総数	うち）女	うち）少年	うち）女
平成26年	3	4	4		1	
平成27年	2	2	5		1	
平成28年	3	3	1	1		
平成29年	1					
平成30年	1	2	2			
令和元年	4	4	4	1		
令和２年	1	1	5			
令和３年	1					
令和４年	3	4	3		1	
令和５年	**1**	**1**	**1**			
岩国						
柳井						
光						
下松						
周南	1	1	1			
防府						
山口						
山口南						
宇部						
山陽小野田						
小串						
美祢						
長門						
萩						
下関						
長府						

（注）１　件数及び人員は、当該警察署が認知、検挙した数値である。
　　２　その他刑法犯は、平成２６年以降認知及び検挙がない罪種を除いている。

年次別　警察署別　罪種別　認知・検挙件数及び検挙人員（その他刑法犯）（つづき）

略取誘拐・人身売買罪

年次及び警察署	認知件数	検挙件数	検挙人員			
			総数	うち）女	うち）少年	うち）女
平成26年	2	2	1	1		
平成27年	3	3	1			
平成28年	1	1				
平成29年						
平成30年	2	2	1			
令和元年	4	4	5	1		
令和２年						
令和３年	4	4	2		1	
令和４年	2	2	3			
令和５年						
岩国						
柳井						
光						
下松						
周南						
防府						
山口						
山口南						
宇部						
山陽小野田						
小串						
美祢						
長門						
萩						
下関						
長府						

（注）１　件数及び人員は、当該警察署が認知、検挙した数値である。
　　２　その他刑法犯は、平成２６年以降認知及び検挙がない罪種を除いている。

年次別　警察署別　罪種別　認知・検挙件数及び検挙人員（その他刑法犯）（つづき）

名誉毀損罪

年次及び警察署	認知件数	検挙件数	検挙人員			
			総数	うち）女	うち）少年	うち）女
平成26年	21	10	8	1		
平成27年	13	11	10	3		
平成28年	13	7	5		1	
平成29年	13	11	8	5		
平成30年	6	9	11	2		
令和元年	10	8	8			
令和２年	9	7	6		2	
令和３年	10	10	4	1		
令和４年	11	6	5	1		
令和５年	**13**	**15**	**10**	**3**		
岩国	1	2	2	1		
柳井	1	1				
光						
下松		1	1			
周南	1	1				
防府	3	4	2	1		
山口						
山口南						
宇部	2	4	3	1		
山陽小野田						
小串						
美祢						
長門						
萩	3	2	2			
下関	1					
長府	1					

（注）１　件数及び人員は、当該警察署が認知、検挙した数値である。
　　２　その他刑法犯は、平成２６年以降認知及び検挙がない罪種を除いている。

年次別　警察署別　罪種別　認知・検挙件数及び検挙人員（その他刑法犯）（つづき）

信用毀損・威力業務妨害罪

年次及び警察署	認知件数	検挙件数	検挙人員			
			総数	うち）女	うち）少年	うち）女
平成26年	11	8	9	1		
平成27年	8	2	4	1		
平成28年	6	4	8		2	
平成29年	4	3	6	1	1	
平成30年	5	4	2			
令和元年	9	8	8	2		
令和２年	3	3	4			
令和３年	7	4	3			
令和４年	5	7	6	1		
令和５年	**13**	**7**	**5**	**1**	**1**	
岩国	3	2	2	1		
柳井						
光						
下松						
周南	1					
防府	5	4	2			
山口	3	1	1		1	
山口南						
宇部						
山陽小野田						
小串						
美祢						
長門						
萩	1					
下関						
長府						

（注）１　件数及び人員は、当該警察署が認知、検挙した数値である。
　　２　その他刑法犯は、平成２６年以降認知及び検挙がない罪種を除いている。

年次別　警察署別　罪種別　認知・検挙件数及び検挙人員（その他刑法犯）（つづき）

不動産侵奪罪

年次及び警察署	認知件数	検挙件数	検挙人員			
			総数	うち）女	うち）少年	うち）女
平成26年						
平成27年						
平成28年						
平成29年						
平成30年	1	1	1			
令和元年						
令和２年						
令和３年						
令和４年						
令和５年	**1**					
岩国						
柳井						
光						
下松						
周南						
防府						
山口						
山口南						
宇部						
山陽小野田	1					
小串						
美祢						
長門						
萩						
下関						
長府						

（注）１　件数及び人員は、当該警察署が認知、検挙した数値である。
　　２　その他刑法犯は、平成２６年以降認知及び検挙がない罪種を除いている。

年次別　警察署別　罪種別　認知・検挙件数及び検挙人員（その他刑法犯）（つづき）

占有離脱物横領罪

年次及び警察署	認知件数	検挙件数	検挙人員			
			総数	うち）女	うち）少年	うち）女
平成26年	207	167	154	17	49	6
平成27年	184	127	132	13	43	2
平成28年	118	89	83	10	25	3
平成29年	143	114	106	13	22	2
平成30年	128	116	114	18	15	4
令和元年	124	102	96	13	13	1
令和２年	95	84	72	10	6	
令和３年	95	90	85	18	8	3
令和４年	88	82	75	17	7	1
令和５年	**114**	**102**	**98**	**20**	**17**	**2**
岩国	9	10	10	1		
柳井	1	1	1	1		
光	7	6	5	2	1	
下松	2	2	1			
周南	11	10	9	2	1	
防府	14	13	12	1	1	
山口	16	16	15	1		
山口南	3	2	3			
宇部	9	7	7	3	2	1
山陽小野田	10	7	7	3	1	
小串	2	4	4	3		
美祢						
長門						
萩						
下関	28	21	21	1	11	1
長府	2	3	3	2		

（注）１　件数及び人員は、当該警察署が認知、検挙した数値である。
　　２　その他刑法犯は、平成２６年以降認知及び検挙がない罪種を除いている。

年次別　警察署別　罪種別　認知・検挙件数及び検挙人員（その他刑法犯）（つづき）

盗品等罪

年次及び警察署	認知件数	検挙件数	検挙人員			
			総数	うち）女	うち）少年	うち）女
平成26年	7	7	7		6	
平成27年	9	9	7		5	
平成28年	11	10	7	1	4	1
平成29年	5	6	6	1	5	1
平成30年	2	2	4		4	
令和元年	3	3	3		2	
令和２年	3	3	3	2	1	1
令和３年	2	2	2		1	
令和４年	1	1				
令和５年	**4**	**1**	**1**		**1**	
岩国						
柳井						
光						
下松						
周南						
防府	1					
山口						
山口南						
宇部						
山陽小野田						
小串						
美祢	1					
長門						
萩						
下関	2	1	1		1	
長府						

（注）１　件数及び人員は、当該警察署が認知、検挙した数値である。
　　２　その他刑法犯は、平成２６年以降認知及び検挙がない罪種を除いている。

年次別　警察署別　罪種別　認知・検挙件数及び検挙人員（その他刑法犯）（つづき）

文書等毀棄罪

年次及び警察署	認知件数	検挙件数	検挙人員			
			総数	うち）女	うち）少年	うち）女
平成26年	1	1				
平成27年	2					
平成28年	3	3	3			
平成29年	1	1	1			
平成30年	3	3	4	1		
令和元年	1					
令和２年	5	2	1			
令和３年		3	1			
令和４年	1	1	1			
令和５年	**1**	**1**	**1**			
岩国						
柳井						
光						
下松	1	1	1			
周南						
防府						
山口						
山口南						
宇部						
山陽小野田						
小串						
美祢						
長門						
萩						
下関						
長府						

（注）１　件数及び人員は、当該警察署が認知、検挙した数値である。
　　２　その他刑法犯は、平成２６年以降認知及び検挙がない罪種を除いている。

年次別　警察署別　罪種別　認知・検挙件数及び検挙人員（その他刑法犯）（つづき）

建造物等損壊罪（致死傷を含む）

年次及び警察署	認知件数	検挙件数	検挙人員			
			総数	うち）女	うち）少年	うち）女
平成26年	45	5	6	1	4	1
平成27年	28	20	12	2	4	2
平成28年	25	4	4	1		
平成29年	14	4	1	1		
平成30年	23	11	7	1		
令和元年	17	5	4	1	2	1
令和２年	9	3	5		2	
令和３年	26	11				
令和４年	21	7	5	1		
令和５年	**9**	**3**				
岩国		1				
柳井						
光						
下松						
周南	1					
防府	1	2				
山口	2					
山口南						
宇部	1					
山陽小野田						
小串						
美祢						
長門						
萩	1					
下関	3					
長府						

（注）１　件数及び人員は、当該警察署が認知、検挙した数値である。
　　２　その他刑法犯は、平成２６年以降認知及び検挙がない罪種を除いている。

年次別　警察署別　罪種別　認知・検挙件数及び検挙人員（その他刑法犯）（つづき）

境界損壊罪

年次及び警察署	認知件数	検挙件数	検挙人員			
			総数	うち）女	うち）少年	うち）女
平成26年	1	1	1			
平成27年	2					
平成28年		1	1			
平成29年						
平成30年						
令和元年						
令和２年						
令和３年						
令和４年	1					
令和５年		**1**	**1**			
岩国						
柳井						
光						
下松						
周南		1	1			
防府						
山口						
山口南						
宇部						
山陽小野田						
小串						
美祢						
長門						
萩						
下関						
長府						

（注）１　件数及び人員は、当該警察署が認知、検挙した数値である。
　　２　その他刑法犯は、平成２６年以降認知及び検挙がない罪種を除いている。

年次別　警察署別　罪種別　認知・検挙件数及び検挙人員（その他刑法犯）（つづき）

器物損壊等罪

年次及び警察署	認知件数	検挙件数	検挙人員			
			総数	うち）女	うち）少年	うち）女
平成26年	1,246	110	72	9	19	1
平成27年	1,125	137	46	2	14	
平成28年	935	102	42	5	6	
平成29年	797	77	40	6	6	
平成30年	667	129	42	7	3	
令和元年	590	80	36	3	6	1
令和２年	447	61	29	2	3	1
令和３年	438	52	30	4	2	1
令和４年	403	75	38	3	2	
令和５年	**355**	**61**	**28**	**7**	**2**	
岩国	40	11	3	1		
柳井	14	2				
光	11	3	1			
下松	19	7	1			
周南	49	8	4	2		
防府	21	2				
山口	46	5	1			
山口南	6	2	1			
宇部	54	12	8	2		
山陽小野田	21	2	3	1	2	
小串	7					
美祢	2					
長門	4	1	1			
萩	16					
下関	32	4	3			
長府	13	2	2	1		

（注）１　件数及び人員は、当該警察署が認知、検挙した数値である。
　　２　その他刑法犯は、平成２６年以降認知及び検挙がない罪種を除いている。

年次別　警察署別　罪種別　認知・検挙件数及び検挙人員（その他刑法犯）（つづき）

不正指令電磁的記録罪

年次及び警察署	認知件数	検挙件数	検挙人員			
			総数	うち）女	うち）少年	うち）女
平成26年						
平成27年						
平成28年	3	2	1			
平成29年	1	1	1			
平成30年						
令和元年						
令和２年						
令和３年						
令和４年						
令和５年	**1**					
岩国						
柳井						
光						
下松						
周南						
防府						
山口						
山口南						
宇部	1					
山陽小野田						
小串						
美祢						
長門						
萩						
下関						
長府						

（注）１　件数及び人員は、当該警察署が認知、検挙した数値である。
　　２　その他刑法犯は、平成２６年以降認知及び検挙がない罪種を除いている。

年次別　警察署別　罪種別　認知・検挙件数及び検挙人員（その他刑法犯）（つづき）

暴力行為等処罰ニ関スル法律（第2条・第3条）

年次及び警察署	認知件数	検挙件数	検挙人員			
			総数	うち）女	うち）少年	うち）女
平成26年						
平成27年	1	1	1			
平成28年	2	1	1		1	
平成29年			1			
平成30年						
令和元年						
令和2年						
令和3年						
令和4年						
令和5年						
岩国						
柳井						
光						
下松						
周南						
防府						
山口						
山口南						
宇部						
山陽小野田						
小串						
美祢						
長門						
萩						
下関						
長府						

（注）1　件数及び人員は、当該警察署が認知、検挙した数値である。
　　2　その他刑法犯は、平成２６年以降認知及び検挙がない罪種を除いている。

年次別　警察署別　罪種別　認知・検挙件数及び検挙人員（その他刑法犯）（つづき）

組織的な犯罪の処罰及び犯罪収益の規制等に関する法律

年次及び警察署	認知件数	検挙件数	検挙人員			
			総数	うち）女	うち）少年	うち）女
平成26年	3	6	2			
平成27年	1	1	1			
平成28年	2	2				
平成29年	2	2				
平成30年	2	3				
令和元年	3	17	2	1		
令和２年	5	5	1			
令和３年	1	4				
令和４年	6	8	3			
令和５年	**23**	**29**	**7**			
岩国	1	8	1			
柳井						
光						
下松						
周南	15	15	2			
防府	1					
山口	1					
山口南						
宇部	1	2	1			
山陽小野田		2	2			
小串						
美祢						
長門	1					
萩						
下関	2	1				
長府	1	1	1			

（注）１　件数及び人員は、当該警察署が認知、検挙した数値である。
　　２　その他刑法犯は、平成２６年以降認知及び検挙がない罪種を除いている。

（参考）　罪種別　月別　認知件数

罪種＼月別	総数	１月	２月	３月	４月	５月	６月
刑法犯総数	**4,186**	**313**	**247**	**333**	**318**	**379**	**355**
凶悪犯	**30**	**3**	**1**	**2**	**2**	**3**	**3**
殺人	4		1				
殺人	3		1				
嬰児殺							
殺人予備	1						
自殺関与							
強盗	6					1	
強盗殺人							
強盗傷人	1						
強盗・不同意性交等							
強盗・準強盗	5					1	
放火	5	1				1	
不同意性交等	15	2		2	2	1	3
粗暴犯	**356**	**23**	**31**	**21**	**34**	**32**	**27**
凶器準備集合							
暴行	138	10	12	8	13	12	8
傷害	174	9	17	9	15	14	16
うち）傷害致死	1			1			
脅迫	30	2		4	3	3	3
恐喝	14	2	2		3	3	
窃盗犯	**2,627**	**212**	**147**	**210**	**203**	**234**	**242**
侵入盗	230	26	26	27	20	13	44
乗り物盗	897	62	40	66	62	79	69
非侵入盗	1,500	124	81	117	121	142	129
知能犯	**447**	**27**	**25**	**32**	**27**	**32**	**28**
詐欺	402	23	24	27	25	29	24
横領	19	3		1		3	
横領	6			1		2	
業務上横領	13	3				1	
偽造	22	1		4	2		3
通貨偽造	1						1
文書偽造	21	1		4	2		2
支払用カード偽造							
有価証券偽造							
印章偽造							
汚職	4		1				1
うち）賄賂	1						
あっせん利得処罰法							
背任							
風俗犯	**65**	**4**	**2**	**5**	**1**	**5**	
賭博							
普通賭博							
常習賭博							
賭博開張等							
わいせつ	40	4	2	5	1	5	
うち）不同意わいせつ	25	3	1		1	5	
うち）公然わいせつ	9	1	1	2			
うち）面会要求等							
性的姿態撮影等処罰法	25						
その他の刑法犯	**661**	**44**	**41**	**63**	**51**	**73**	**55**
占有離脱物横領	114	8	8	10	8	10	4
公務執行妨害	12					3	
住居侵入	90	8	6	14	6	12	9
逮捕監禁	1		1				
略取誘拐・人身売買							
盗品等	4						1
器物損壊等	355	24	21	31	32	40	36
その他	85	4	5	8	5	8	5

7月	8月	9月	10月	11月	12月	月別 罪種
387	355	377	425	380	317	刑法犯総数
2	3	2	1	5	3	凶悪犯
	2				1	殺人
	1				1	殺人
						嬰児殺
	1					殺人予備
						自殺関与
1	1	1		1	1	強盗
						強盗殺人
1						強盗傷人
						強盗・不同意性交等
	1	1		1	1	強盗・準強盗
1				1	1	放火
		1	1	3		不同意性交等
34	26	26	34	35	33	粗暴犯
						凶器準備集合
15	9	12	11	16	12	暴行
18	12	10	21	17	16	傷害
						うち）傷害致死
1	4	4	1	2	3	脅迫
	1		1		2	恐喝
243	219	225	268	230	194	窃盗犯
17	8	14	22	7	6	侵入盗
84	91	87	100	97	60	乗り物盗
142	120	124	146	126	128	非侵入盗
53	43	52	38	46	44	知能犯
40	40	51	34	43	42	詐欺
6	1		3	2		横領
2				1		横領
4	1		3	1		業務上横領
7	1		1	1	2	偽造
						通貨偽造
7	1		1	1	2	文書偽造
						支払用カード偽造
						有価証券偽造
						印章偽造
	1	1				汚職
	1					うち）賄賂
						あっせん利得処罰法
						背任
7	5	7	9	8	12	風俗犯
						賭博
						普通賭博
						常習賭博
						賭博開張等
6	2	4	2	8	1	わいせつ
4	2	2	1	5	1	うち）不同意わいせつ
1		1	1	2		うち）公然わいせつ
						うち）面会要求等
1	3	3	7		11	性的姿態撮影等処罰法
48	59	65	75	56	31	その他の刑法犯
7	17	10	19	9	4	占有離脱物横領
2	1	2	2	1	1	公務執行妨害
3	9	8	6	6	3	住居侵入
						逮捕監禁
						略取誘拐・人身売買
		1	2			盗品等
28	25	35	35	30	18	器物損壊等
8	7	9	11	10	5	その他

（参考）　月別でみる刑法犯

グラフでみる刑法犯　月別認知・検挙件数

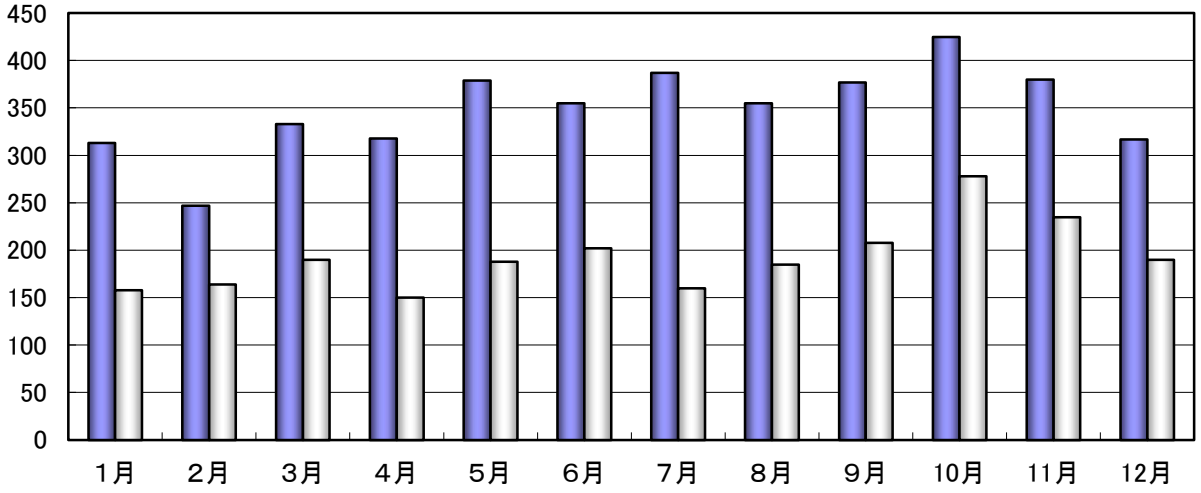

暴行・傷害事件　月別認知件数

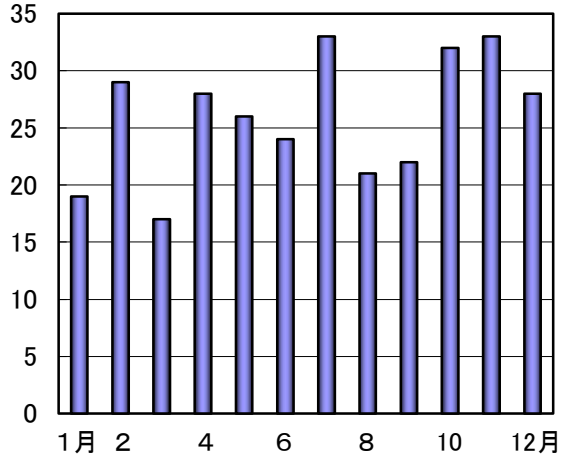

侵入盗　月別認知件数

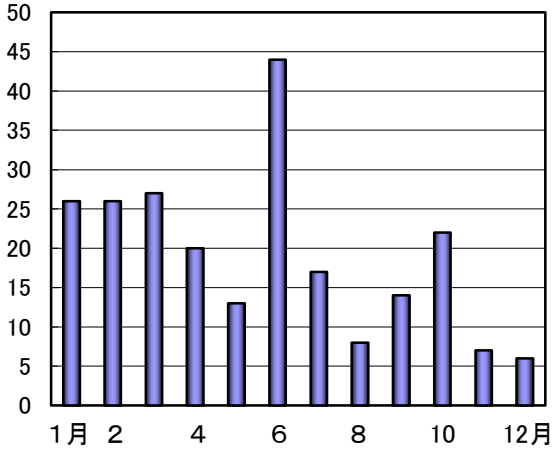

自転車盗　月別認知件数

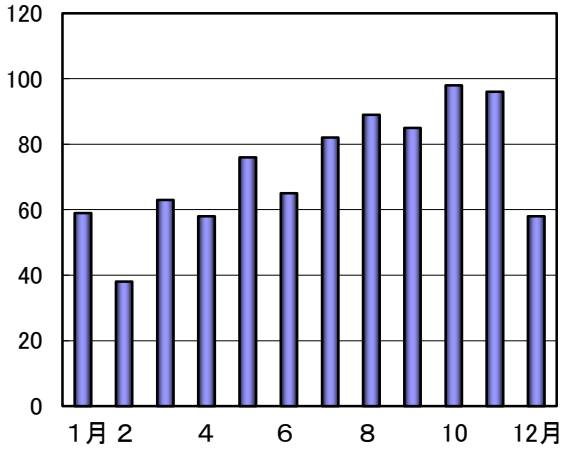

万引き　月別認知件数

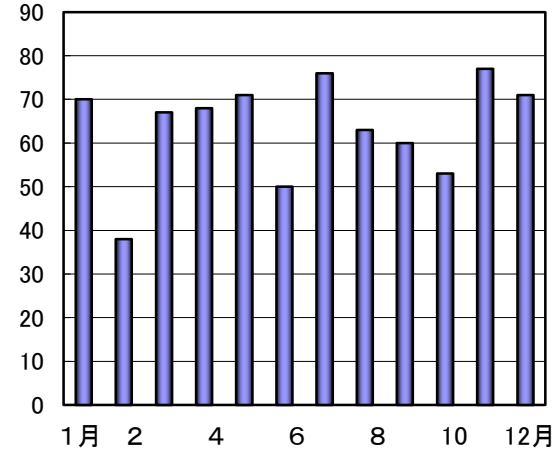

（参考）　窃盗犯　年次別　警察署別　認知・検挙状況

年次及び警察署	認知件数		検挙地主義				発生地主義			
			検挙件数		検挙率		検挙件数		検挙率	
		既届		既届		既届		既届		既届
平成26年	5,780	5,541	2,436	2,230	42.1	40.2	2,329	2,124	40.3	38.3
平成27年	4,960	4,721	2,243	2,021	45.2	42.8	2,088	1,873	42.1	39.7
平成28年	4,566	4,259	2,086	1,828	45.7	42.9	1,996	1,726	43.7	40.5
平成29年	4,200	3,980	2,096	1,873	49.9	47.1	2,030	1,809	48.3	45.5
平成30年	3,599	3,379	1,925	1,703	53.5	50.4	1,795	1,590	49.9	47.1
令和元年	3,493	3,260	1,856	1,588	53.1	48.7	1,725	1,501	49.4	46.0
令和2年	2,764	2,532	1,743	1,517	63.1	59.9	1,673	1,442	60.5	57.0
令和3年	2,445	2,243	1,476	1,253	60.4	55.9	1,377	1,182	56.3	52.7
令和4年	2,397	2,206	1,537	1,316	64.1	59.7	1,379	1,193	57.5	54.1
令和5年	**2,627**	**2,471**	**1,417**	**1,249**	**53.9**	**50.5**	**1,355**	**1,216**	**51.6**	**49.2**
岩国	243	237	103	97	42.4	40.9	100	94	41.2	39.7
柳井	101	93	78	71	77.2	76.3	77	70	76.2	75.3
光	84	77	54	49	64.3	63.6	41	36	48.8	46.8
下松	121	116	87	83	71.9	71.6	75	70	62.0	60.3
周南	213	205	104	97	48.8	47.3	116	108	54.5	52.7
防府	230	208	157	119	68.3	57.2	133	113	57.8	54.3
山口	316	306	105	91	33.2	29.7	104	94	32.9	30.7
山口南	95	86	52	42	54.7	48.8	54	44	56.8	51.2
宇部	380	356	216	185	56.8	52.0	206	183	54.2	51.4
山陽小野田	141	134	104	95	73.8	70.9	93	87	66.0	64.9
小串	32	31	19	18	59.4	58.1	22	21	68.8	67.7
美祢	27	25	18	18	66.7	72.0	18	17	66.7	68.0
長門	43	39	34	30	79.1	76.9	31	27	72.1	69.2
萩	102	97	58	54	56.9	55.7	58	54	56.9	55.7
下関	385	352	152	128	39.5	36.4	150	125	39.0	35.5
長府	114	109	76	72	66.7	66.1	77	73	67.5	67.0

（参考）　窃盗　手口別　月別　認知件数

手口＼月別	総数	１月	２月	３月	４月	５月	６月
窃盗総数	**2,627**	**212**	**147**	**210**	**203**	**234**	**242**
侵入盗	**230**	**26**	**26**	**27**	**20**	**13**	**44**
空き巣	84	16	10	7	7	5	12
忍込み	36	1	1	8	5	7	4
居空き	4						3
ＡＴＭ破り							
金庫破り	2		1		1		
旅館荒し							
官公署荒し							
学校荒し	1		1				
病院荒し							
給油所荒し							
事務所荒し	14	3	2		1		3
出店荒し	14	3	3	3	1		1
工場荒し	7		1	3			
更衣室荒し							
倉庫荒し	15	1	3			1	1
その他	53	2	4	6	5		20
乗り物盗	**897**	**62**	**40**	**66**	**62**	**79**	**69**
自動車盗	12	1			1	1	3
オートバイ盗	18	2	2	3	3	2	1
自転車盗	867	59	38	63	58	76	65
非侵入盗	**1,500**	**124**	**81**	**117**	**121**	**142**	**129**
職権盗	2	1				1	
慶弔盗							
追出し盗							
買物盗	4	2					
訪問盗	11	1			1	1	
払出盗	26	1	1	3		2	9
ＡＴＭねらい							
窓口ねらい							
途中ねらい							
室内ねらい							
客室ねらい							
病室ねらい	3						
ひったくり	2						
すり	10					6	
置引き	45	4	1		3	3	4
仮睡者ねらい	2						1
車上ねらい	118	5	11	3	9	19	17
部品ねらい	67	7	7	8	8	4	4
脱衣場ねらい	1						
自動販売機ねらい	4						1
色情ねらい	30	1		2	2	3	3
工事場ねらい	21		2	4	1	1	
万引き	764	70	38	67	68	71	50
職場ねらい	50	4	3	5	4	1	1
同居ねらい	3				1	2	
さい銭ねらい	25	2	1	5	4		4
その他	312	26	17	20	20	28	35

7月	8月	9月	10月	11月	12月	月別 手口
243	219	225	268	230	194	窃盗総数
17	8	14	22	7	6	侵入盗
5	5	4	8	4	1	空き巣
5	1	2	1		1	忍込み
1						居空き
						ＡＴＭ破り
						金庫破り
						旅館荒し
						官公署荒し
						学校荒し
						病院荒し
						給油所荒し
1		1		1	2	事務所荒し
			2	1		出店荒し
		1	2			工場荒し
						更衣室荒し
1	1	2	2	1	2	倉庫荒し
4	1	4	7			その他
84	91	87	100	97	60	乗り物盗
1		1	2	1	1	自動車盗
1	2	1			1	オートバイ盗
82	89	85	98	96	58	自転車盗
142	120	124	146	126	128	非侵入盗
						職権盗
						慶弔盗
						追出し盗
			1	1		買物盗
	1	3	1	2	1	訪問盗
	1	4	2		3	払出盗
						ＡＴＭねらい
						窓口ねらい
						途中ねらい
						室内ねらい
						客室ねらい
		1			2	病室ねらい
1	1					ひったくり
	1		3			すり
5	2	8	6	6	3	置引き
	1					仮睡者ねらい
7	14	7	12	6	8	車上ねらい
5	5	5	9	3	2	部品ねらい
1						脱衣場ねらい
2					1	自動販売機ねらい
5	2		10		2	色情ねらい
2	2	2	4	2	1	工事場ねらい
76	63	60	53	77	71	万引き
6	4	5	12	3	2	職場ねらい
						同居ねらい
2	1	3	1	1	1	さい銭ねらい
30	22	26	32	25	31	その他

８　年次別　警察署別　強盗　手口別　認知・検挙件数及び検挙人員

強盗総数

年次及び警察署	認知件数	検挙件数	検挙人員			
			総数	うち)女	うち)少年	うち)女
平成26年	14	12	12	2	2	
平成27年	14	16	21	1	7	
平成28年	9	8	10	1		
平成29年	10	11	15	1	3	
平成30年	7	7	12	1	2	
令和元年	5	4	4	1		
令和２年	3	4	7	1	4	1
令和３年	4	4	5	1		
令和４年	8	6	6		1	
令和５年	**6**	**7**	**7**			
岩国			1			
柳井		1	1			
光						
下松		1	1			
周南						
防府						
山口	1	1	1			
山口南						
宇部						
山陽小野田	1	1				
小串						
美祢	1	1	1			
長門						
萩						
下関	3	2	2			
長府						

（注）　1　件数及び人員は、当該警察署が認知、検挙した数値である。

年次別　警察署別　強盗　手口別　認知・検挙件数及び検挙人員（つづき）

侵入強盗

年次及び警察署	認知件数	検挙件数	検挙人員			
			総数	うち)女	うち)少年	うち)女
平成26年	7	6	6		1	
平成27年	11	11	11	1	2	
平成28年	6	5	8	1		
平成29年	6	6	7		1	
平成30年						
令和元年	2	1	1			
令和2年	1	2	2			
令和3年	2	2	2			
令和4年	4	3	2			
令和5年	**4**	**4**	**5**			
岩国			1			
柳井		1	1			
光						
下松						
周南						
防府						
山口						
山口南						
宇部						
山陽小野田						
小串						
美祢	1	1	1			
長門						
萩						
下関	3	2	2			
長府						

（注）　1　件数及び人員は、当該警察署が認知、検挙した数値である。

年次別　警察署別　強盗　手口別　認知・検挙件数及び検挙人員（つづき）

住宅強盗

年次及び警察署	認知件数	検挙件数	検挙人員			
			総数	うち)女	うち)少年	うち)女
平成26年	2	2	2			
平成27年	5	5	6	1		
平成28年	2	2	2			
平成29年	2	2	2			
平成30年						
令和元年						
令和2年						
令和3年	1	1	1			
令和4年	3	2	1			
令和5年	**3**	**3**	**4**			
岩国			1			
柳井		1	1			
光						
下松						
周南						
防府						
山口						
山口南						
宇部						
山陽小野田						
小串						
美祢						
長門						
萩						
下関	3	2	2			
長府						

（注）　1　件数及び人員は、当該警察署が認知、検挙した数値である。

年次別　警察署別　強盗　手口別　認知・検挙件数及び検挙人員（つづき）

金融機関強盗

年次及び警察署	認知件数	検挙件数	検挙人員			
			総数	うち)女	うち)少年	うち)女
平成26年						
平成27年						
平成28年						
平成29年						
平成30年						
令和元年						
令和2年						
令和3年						
令和4年						
令和5年						
岩国						
柳井						
光						
下松						
周南						
防府						
山口						
山口南						
宇部						
山陽小野田						
小串						
美祢						
長門						
萩						
下関						
長府						

（注）　1　件数及び人員は、当該警察署が認知、検挙した数値である。

年次別　警察署別　強盗　手口別　認知・検挙件数及び検挙人員（つづき）

店舗強盗

年次及び警察署	認知件数	検挙件数	検挙人員			
			総数	うち)女	うち)少年	うち)女
平成26年	4	3	3		1	
平成27年	6	6	5		2	
平成28年	4	3	6	1		
平成29年	3	3	4		1	
平成30年						
令和元年	2	1	1			
令和2年	1	2	2			
令和3年	1	1	1			
令和4年	1	1	1			
令和5年	**1**	**1**	**1**			
岩国						
柳井						
光						
下松						
周南						
防府						
山口						
山口南						
宇部						
山陽小野田						
小串						
美祢	1	1	1			
長門						
萩						
下関						
長府						

（注）　1　件数及び人員は、当該警察署が認知、検挙した数値である。

年次別　警察署別　強盗　手口別　認知・検挙件数及び検挙人員（つづき）

コンビニ強盗

年次及び警察署	認知件数	検挙件数	検挙人員			
			総数	うち)女	うち)少年	うち)女
平成26年	2	1	1			
平成27年	5	5	4		1	
平成28年	2	2	5	1		
平成29年	2	2	2			
平成30年						
令和元年	2	1	1			
令和2年	1	2	2			
令和3年						
令和4年	1	1	1			
令和5年	**1**	**1**	**1**			
岩国						
柳井						
光						
下松						
周南						
防府						
山口						
山口南						
宇部						
山陽小野田						
小串						
美祢	1	1	1			
長門						
萩						
下関						
長府						

（注）　1　件数及び人員は、当該警察署が認知、検挙した数値である。
　　2　コンビニ強盗は、店舗強盗の内数である。

年次別　警察署別　強盗　手口別　認知・検挙件数及び検挙人員（つづき）

その他の店舗強盗

年次及び警察署	認知件数	検挙件数	検挙人員			
			総数	うち)女	うち)少年	うち)女
平成26年	2	2	2		1	
平成27年	1	1	1		1	
平成28年	2	1	1			
平成29年	1	1	2		1	
平成30年						
令和元年						
令和2年						
令和3年	1	1	1			
令和4年						
令和5年						
岩国						
柳井						
光						
下松						
周南						
防府						
山口						
山口南						
宇部						
山陽小野田						
小串						
美祢						
長門						
萩						
下関						
長府						

（注）　1　件数及び人員は、当該警察署が認知、検挙した数値である。
　　2　その他の店舗強盗は、店舗強盗の内数である。

年次別　警察署別　強盗　手口別　認知・検挙件数及び検挙人員（つづき）

侵入強盗その他

年次及び警察署	認知件数	検挙件数	検挙人員			
			総数	うち)女	うち)少年	うち)女
平成26年	1	1	1			
平成27年						
平成28年						
平成29年	1	1	1			
平成30年						
令和元年						
令和2年						
令和3年						
令和4年						
令和5年						
岩国						
柳井						
光						
下松						
周南						
防府						
山口						
山口南						
宇部						
山陽小野田						
小串						
美祢						
長門						
萩						
下関						
長府						

（注）　1　件数及び人員は、当該警察署が認知、検挙した数値である。

年次別　警察署別　強盗　手口別　認知・検挙件数及び検挙人員（つづき）

非侵入強盗

年次及び警察署	認知件数	検挙件数	検挙人員			
			総数	うち)女	うち)少年	うち)女
平成26年	7	6	6	2	1	
平成27年	3	5	10		5	
平成28年	3	3	2			
平成29年	4	5	8	1	2	
平成30年	7	7	12	1	2	
令和元年	3	3	3	1		
令和2年	2	2	5	1	4	1
令和3年	2	2	3	1		
令和4年	4	3	4		1	
令和5年	**2**	**3**	**2**			
岩国						
柳井						
光						
下松		1	1			
周南						
防府						
山口	1	1	1			
山口南						
宇部						
山陽小野田	1	1				
小串						
美祢						
長門						
萩						
下関						
長府						

（注）　1　件数及び人員は、当該警察署が認知、検挙した数値である。

年次別　警察署別　強盗　手口別　認知・検挙件数及び検挙人員（つづき）

途中強盗

年次及び警察署	認知件数	検挙件数	検挙人員			
			総数	うち)女	うち)少年	うち)女
平成26年						
平成27年	1	1	1			
平成28年	1					
平成29年		1	1			
平成30年			3			
令和元年						
令和2年						
令和3年						
令和4年						
令和5年						
岩国						
柳井						
光						
下松						
周南						
防府						
山口						
山口南						
宇部						
山陽小野田						
小串						
美祢						
長門						
萩						
下関						
長府						

（注）　1　件数及び人員は、当該警察署が認知、検挙した数値である。

年次別　警察署別　強盗　手口別　認知・検挙件数及び検挙人員（つづき）

自動車強盗

年次及び警察署	認知件数	検挙件数	検挙人員			
			総数	うち)女	うち)少年	うち)女
平成26年	1	1	1		1	
平成27年	1	1	1			
平成28年	1	1	1			
平成29年	1	1				
平成30年						
令和元年	1	1	1			
令和2年						
令和3年						
令和4年						
令和5年						
岩国						
柳井						
光						
下松						
周南						
防府						
山口						
山口南						
宇部						
山陽小野田						
小串						
美祢						
長門						
萩						
下関						
長府						

（注）　1　件数及び人員は、当該警察署が認知、検挙した数値である。

年次別　警察署別　強盗　手口別　認知・検挙件数及び検挙人員（つづき）

タクシー強盗

年次及び警察署	認知件数	検挙件数	検挙人員			
			総数	うち)女	うち)少年	うち)女
平成26年	1	1	1		1	
平成27年	1	1	1			
平成28年	1	1	1			
平成29年	1	1				
平成30年						
令和元年						
令和2年						
令和3年						
令和4年						
令和5年						
岩国						
柳井						
光						
下松						
周南						
防府						
山口						
山口南						
宇部						
山陽小野田						
小串						
美祢						
長門						
萩						
下関						
長府						

（注）　1　件数及び人員は、当該警察署が認知、検挙した数値である。
　　2　タクシー強盗は、自動車強盗の内数である。

年次別　警察署別　強盗　手口別　認知・検挙件数及び検挙人員（つづき）

その他の自動車強盗

年次及び警察署	認知件数	検挙件数	検挙人員			
			総数	うち)女	うち)少年	うち)女
平成26年						
平成27年						
平成28年						
平成29年						
平成30年						
令和元年	1	1	1			
令和2年						
令和3年						
令和4年						
令和5年						
岩国						
柳井						
光						
下松						
周南						
防府						
山口						
山口南						
宇部						
山陽小野田						
小串						
美祢						
長門						
萩						
下関						
長府						

（注）　1　件数及び人員は、当該警察署が認知、検挙した数値である。
　　2　その他の自動車強盗は、自動車強盗の内数である。

年次別　警察署別　強盗　手口別　認知・検挙件数及び検挙人員（つづき）

路上強盗

年次及び警察署	認知件数	検挙件数	検挙人員			
			総数	うち)女	うち)少年	うち)女
平成26年	2	1	1			
平成27年	1	3	7		5	
平成28年		1	1			
平成29年	2	2	4		2	
平成30年	2	2	4		1	
令和元年						
令和2年						
令和3年						
令和4年	1					
令和5年		**1**	**1**			
岩国						
柳井						
光						
下松		1	1			
周南						
防府						
山口						
山口南						
宇部						
山陽小野田						
小串						
美祢						
長門						
萩						
下関						
長府						

（注）　1　件数及び人員は、当該警察署が認知、検挙した数値である。

年次別　警察署別　強盗　手口別　認知・検挙件数及び検挙人員（つづき）

非侵入強盗その他

年次及び警察署	認知件数	検挙件数	検挙人員			
			総数	うち)女	うち)少年	うち)女
平成26年	4	4	4	2		
平成27年			1			
平成28年	1	1				
平成29年	1	1	3	1		
平成30年	5	5	5	1	1	
令和元年	2	2	2	1		
令和2年	2	2	5	1	4	1
令和3年	2	2	3	1		
令和4年	3	3	4		1	
令和5年	**2**	**2**	**1**			
岩国						
柳井						
光						
下松						
周南						
防府						
山口	1	1	1			
山口南						
宇部						
山陽小野田	1	1				
小串						
美祢						
長門						
萩						
下関						
長府						

（注）　1　件数及び人員は、当該警察署が認知、検挙した数値である。

9　年次別　警察署別　窃盗　手口別　認知・検挙件数及び検挙人員

窃盗犯総数

年次及び警察署	認知件数	検挙件数	検挙人員			
			総数	うち)女	うち)少年	うち)女
平成26年	5,780	2,436	1,490	467	264	47
平成27年	4,960	2,243	1,344	499	249	46
平成28年	4,566	2,086	1,329	445	155	34
平成29年	4,200	2,096	1,332	466	154	31
平成30年	3,599	1,925	1,228	425	124	22
令和元年	3,493	1,856	1,092	336	108	23
令和2年	2,764	1,743	1,031	348	90	31
令和3年	2,445	1,476	935	312	64	19
令和4年	2,397	1,537	868	279	60	21
令和5年	**2,627**	**1,417**	**882**	**301**	**69**	**18**
岩国	243	103	74	30	5	2
柳井	101	78	44	12	4	1
光	84	54	24	9	3	2
下松	121	87	33	8	3	
周南	213	104	77	17	4	
防府	230	157	92	28	8	2
山口	316	105	73	22	6	
山口南	95	52	27	7	4	
宇部	380	216	155	74	7	6
山陽小野田	141	104	44	14	2	
小串	32	19	16	5		
美祢	27	18	17	8		
長門	43	34	23	9		
萩	102	58	44	13	1	
下関	385	152	92	32	19	4
長府	114	76	47	13	3	1

（注）　件数及び人員は、当該警察署が認知、検挙した数値である。

年次別　警察署別　窃盗　手口別　認知・検挙件数及び検挙人員（つづき）

侵入盗

年次及び警察署	認知件数	検挙件数	検挙人員			
			総数	うち)女	うち)少年	うち)女
平成26年	536	453	122	8	14	1
平成27年	576	352	152	9	39	
平成28年	505	417	138	10	10	
平成29年	405	371	127	15	20	
平成30年	334	303	121	6	13	1
令和元年	428	364	113	7	11	1
令和2年	347	327	105	9	3	
令和3年	302	260	103	8	5	
令和4年	252	304	108	8	4	
令和5年	**230**	**254**	**83**	**5**	**3**	
岩国	18	23	6	1		
柳井	24	29	8			
光	15	25	2			
下松	10	13	1			
周南	18	12	6			
防府	28	28	9	1	2	
山口	8	10	4			
山口南	19	17	9		1	
宇部	27	32	15	2		
山陽小野田	12	21	4			
小串	3	4	3			
美祢	3	2	1			
長門	5	3	2			
萩	6	7	3			
下関	20	10	6			
長府	14	18	4	1		

（注）　件数及び人員は、当該警察署が認知、検挙した数値である。

年次別　警察署別　窃盗　手口別　認知・検挙件数及び検挙人員（つづき）

空き巣

年次及び警察署	認知件数	検挙件数	検挙人員			
			総数	うち)女	うち)少年	うち)女
平成26年	180	141	37	3	5	
平成27年	183	123	43	2	8	
平成28年	159	81	31	3	5	
平成29年	125	106	37	7	3	
平成30年	118	82	39	3	8	1
令和元年	134	129	34	4	6	1
令和2年	108	85	33	5	1	
令和3年	85	91	25	3		
令和4年	69	58	27	1	1	
令和5年	**84**	**78**	**26**	**2**	**3**	
岩国	2	3	2	1		
柳井	8	15	4			
光	4	3				
下松	7	5	1			
周南	7	3				
防府	4	1	2		2	
山口	2	3	1			
山口南	7	5	3		1	
宇部	10	7	5	1		
山陽小野田	4	11	3			
小串	1					
美祢	3	2	1			
長門	2	1				
萩	3	3	1			
下関	12	4	2			
長府	8	12	1			

（注）　件数及び人員は、当該警察署が認知、検挙した数値である。

年次別　警察署別　窃盗　手口別　認知・検挙件数及び検挙人員（つづき）

忍込み

年次及び警察署	認知件数	検挙件数	検挙人員			
			総数	うち)女	うち)少年	うち)女
平成26年	106	147	10	1	1	
平成27年	81	20	6		1	
平成28年	73	97	12		1	
平成29年	51	39	7	1		
平成30年	60	47	10	1	1	
令和元年	50	31	9		1	
令和2年	28	15	5	1		
令和3年	32	14	3		1	
令和4年	39	64	9	1	1	
令和5年	**36**	**31**	**9**	**1**		
岩国	9	9	2			
柳井	10	8	2			
光	1					
下松						
周南	1	1	1			
防府	2	2	1			
山口	3	2				
山口南	2	2	1			
宇部	3	2	2	1		
山陽小野田	3	3				
小串						
美祢						
長門						
萩	1	1				
下関						
長府	1	1				

（注）　件数及び人員は、当該警察署が認知、検挙した数値である。

年次別　警察署別　窃盗　手口別　認知・検挙件数及び検挙人員（つづき）

居空き

年次及び警察署	認知件数	検挙件数	検挙人員			
			総数	うち)女	うち)少年	うち)女
平成26年	21	11	5			
平成27年	10	10	4	2		
平成28年	14	5	3	1		
平成29年	8	5	5	3		
平成30年	10	3	3		1	
令和元年	6	9	1			
令和2年	7	7	6		1	
令和3年	7	5	3			
令和4年	5	6	1			
令和5年	**4**	**3**	**2**			
岩国						
柳井						
光						
下松	1					
周南						
防府						
山口			1			
山口南	1	1	1			
宇部	1	1				
山陽小野田						
小串						
美祢						
長門						
萩	1	1				
下関						
長府						

（注）　件数及び人員は、当該警察署が認知、検挙した数値である。

年次別　警察署別　窃盗　手口別　認知・検挙件数及び検挙人員（つづき）

ＡＴＭ破り

年次及び警察署	認知件数	検挙件数	検挙人員			
			総数	うち)女	うち)少年	うち)女
平成26年						
平成27年						
平成28年						
平成29年						
平成30年	1	1				
令和元年						
令和2年						
令和3年						
令和4年						
令和5年						
岩国						
柳井						
光						
下松						
周南						
防府						
山口						
山口南						
宇部						
山陽小野田						
小串						
美祢						
長門						
萩						
下関						
長府						

（注）　件数及び人員は、当該警察署が認知、検挙した数値である。

年次別　警察署別　窃盗　手口別　認知・検挙件数及び検挙人員（つづき）

金庫破り

年次及び警察署	認知件数	検挙件数	検挙人員			
			総数	うち)女	うち)少年	うち)女
平成26年	13	6	4	1	1	1
平成27年	18	8	5	2	1	
平成28年	14	12	8			
平成29年	8	9	6			
平成30年	4	6	5	1		
令和元年	12	17	9			
令和2年	6	5	1			
令和3年	8	5	4	1		
令和4年	1	1	1			
令和5年	**2**	**2**	**1**			
岩国		1				
柳井						
光						
下松						
周南						
防府						
山口	1	1	1			
山口南						
宇部						
山陽小野田						
小串						
美祢						
長門						
萩						
下関	1					
長府						

（注）　件数及び人員は、当該警察署が認知、検挙した数値である。

年次別　警察署別　窃盗　手口別　認知・検挙件数及び検挙人員（つづき）

旅館荒し

年次及び警察署	認知件数	検挙件数	検挙人員			
			総数	うち)女	うち)少年	うち)女
平成26年	4	2				
平成27年						
平成28年	4	2	1			
平成29年	2	2	2			
平成30年	2	1	1			
令和元年	1	2	1			
令和2年	1					
令和3年						
令和4年	1	1				
令和5年						
岩国						
柳井						
光						
下松						
周南						
防府						
山口						
山口南						
宇部						
山陽小野田						
小串						
美祢						
長門						
萩						
下関						
長府						

（注）　件数及び人員は、当該警察署が認知、検挙した数値である。

年次別　警察署別　窃盗　手口別　認知・検挙件数及び検挙人員（つづき）

官公署荒し

年次及び警察署	認知件数	検挙件数	検挙人員			
			総数	うち)女	うち)少年	うち)女
平成26年						
平成27年						
平成28年						
平成29年						
平成30年	1	1	1			
令和元年	1					
令和2年	1					
令和3年		1	1			
令和4年						
令和5年						
岩国						
柳井						
光						
下松						
周南						
防府						
山口						
山口南						
宇部						
山陽小野田						
小串						
美祢						
長門						
萩						
下関						
長府						

（注）　件数及び人員は、当該警察署が認知、検挙した数値である。

年次別　警察署別　窃盗　手口別　認知・検挙件数及び検挙人員（つづき）

学校荒し

年次及び警察署	認知件数	検挙件数	検挙人員			
			総数	うち)女	うち)少年	うち)女
平成26年	12	10	9		4	
平成27年	6	6	6		6	
平成28年	12	12	4		1	
平成29年	6	10	3			
平成30年	6	4	1			
令和元年	7	6	3			
令和2年	12	14	2			
令和3年	1	1	2			
令和4年	3	3	2	1		
令和5年	**1**	**1**	**1**			
岩国						
柳井						
光						
下松						
周南						
防府						
山口						
山口南						
宇部						
山陽小野田						
小串						
美祢						
長門	1	1	1			
萩						
下関						
長府						

（注）　件数及び人員は、当該警察署が認知、検挙した数値である。

年次別　警察署別　窃盗　手口別　認知・検挙件数及び検挙人員（つづき）

病院荒し

年次及び警察署	認知件数	検挙件数	検挙人員			
			総数	うち)女	うち)少年	うち)女
平成26年	3	4				
平成27年	5	1	1			
平成28年	2	1	1	1		
平成29年	4	2	1			
平成30年	5	3	2			
令和元年	5	5				
令和2年	1	6	1			
令和3年	3	3	2			
令和4年	2	1	1	1		
令和5年		**1**	**1**			
岩国						
柳井						
光						
下松						
周南						
防府						
山口						
山口南						
宇部						
山陽小野田						
小串						
美祢						
長門						
萩						
下関		1	1			
長府						

（注）　件数及び人員は、当該警察署が認知、検挙した数値である。

年次別　警察署別　窃盗　手口別　認知・検挙件数及び検挙人員（つづき）

給油所荒し

年次及び警察署	認知件数	検挙件数	検挙人員			
			総数	うち)女	うち)少年	うち)女
平成26年						
平成27年	2	1				
平成28年	3	4	1			
平成29年						
平成30年		1				
令和元年	1					
令和2年						
令和3年						
令和4年		1				
令和5年						
岩国						
柳井						
光						
下松						
周南						
防府						
山口						
山口南						
宇部						
山陽小野田						
小串						
美祢						
長門						
萩						
下関						
長府						

（注）　件数及び人員は、当該警察署が認知、検挙した数値である。

年次別　警察署別　窃盗　手口別　認知・検挙件数及び検挙人員（つづき）

事務所荒し

年次及び警察署	認知件数	検挙件数	検挙人員			
			総数	うち)女	うち)少年	うち)女
平成26年	43	23	5			
平成27年	67	39	10		2	
平成28年	36	36	8			
平成29年	67	55	13		3	
平成30年	25	40	9			
令和元年	52	63	8			
令和2年	28	36	11	1		
令和3年	32	24	7			
令和4年	27	64	12			
令和5年	**14**	**20**	**5**			
岩国	2	1				
柳井		1				
光		8				
下松	2	1				
周南	3	3	2			
防府	1	2	2			
山口	1	1				
山口南	1					
宇部		2				
山陽小野田	2					
小串						
美祢						
長門						
萩						
下関	1	1	1			
長府	1					

（注）　件数及び人員は、当該警察署が認知、検挙した数値である。

年次別　警察署別　窃盗　手口別　認知・検挙件数及び検挙人員（つづき）

出店荒し

年次及び警察署	認知件数	検挙件数	検挙人員			
			総数	うち)女	うち)少年	うち)女
平成26年	78	48	22	2	2	
平成27年	67	47	30	1	12	
平成28年	52	38	13		2	
平成29年	42	54	16	1	5	
平成30年	30	32	8			
令和元年	53	19	13	1	3	
令和2年	34	40	12	1	1	
令和3年	27	28	17	1	2	
令和4年	25	19	7	1		
令和5年	**14**	**37**	**8**			
岩国	2	3				
柳井	3	5	2			
光	4	6	1			
下松		6				
周南		2	1			
防府	1	2	1			
山口		2				
山口南						
宇部		8	1			
山陽小野田	1					
小串	1	2	1			
美祢						
長門			1			
萩						
下関	2	1				
長府						

（注）　件数及び人員は、当該警察署が認知、検挙した数値である。

年次別　警察署別　窃盗　手口別　認知・検挙件数及び検挙人員（つづき）

工場荒し

年次及び警察署	認知件数	検挙件数	検挙人員			
			総数	うち)女	うち)少年	うち)女
平成26年	1					
平成27年	5	4	4	1	2	
平成28年	10	5	6			
平成29年	5	3	2			
平成30年	3	3	1			
令和元年	3	2	1			
令和2年	7	5	3			
令和3年	7	5	3			
令和4年	3	2	2			
令和5年	**7**	**5**	**2**			
岩国						
柳井	2					
光	1					
下松						
周南						
防府						
山口						
山口南						
宇部	4	4	2			
山陽小野田						
小串						
美祢						
長門						
萩						
下関		1				
長府						

（注）　件数及び人員は、当該警察署が認知、検挙した数値である。

年次別　警察署別　窃盗　手口別　認知・検挙件数及び検挙人員（つづき）

更衣室荒し

年次及び警察署	認知件数	検挙件数	検挙人員			
			総数	うち)女	うち)少年	うち)女
平成26年	6	2	2		1	
平成27年	5	7	5		2	
平成28年	9	14	4	1		
平成29年	16	25	6	1	1	
平成30年	1	1	1			
令和元年	4	3				
令和2年	6	12	3			
令和3年						
令和4年		2				
令和5年						
岩国						
柳井						
光						
下松						
周南						
防府						
山口						
山口南						
宇部						
山陽小野田						
小串						
美祢						
長門						
萩						
下関						
長府						

（注）　件数及び人員は、当該警察署が認知、検挙した数値である。

年次別　警察署別　窃盗　手口別　認知・検挙件数及び検挙人員（つづき）

倉庫荒し

年次及び警察署	認知件数	検挙件数	検挙人員			
			総数	うち)女	うち)少年	うち)女
平成26年	35	34	20			
平成27年	52	28	14	1	1	
平成28年	57	51	28	2	1	
平成29年	29	27	8			
平成30年	36	32	14		1	
令和元年	37	29	10			
令和2年	34	41	16	1		
令和3年	40	29	17	2		
令和4年	32	42	21	1		
令和5年	**15**	**14**	**8**	**1**		
岩国	1	1	1			
柳井						
光	1	2				
下松						
周南	3	1				
防府	1	1				
山口	1	1	1			
山口南	2	2	1			
宇部						
山陽小野田	2	1	1			
小串						
美祢						
長門	1	1				
萩	1	2	1			
下関						
長府	2	2	3	1		

（注）　件数及び人員は、当該警察署が認知、検挙した数値である。

年次別　警察署別　窃盗　手口別　認知・検挙件数及び検挙人員（つづき）

侵入盗その他

年次及び警察署	認知件数	検挙件数	検挙人員			
			総数	うち)女	うち)少年	うち)女
平成26年	34	25	8	1		
平成27年	75	58	24		4	
平成28年	60	59	18	2		
平成29年	42	34	21	2	8	
平成30年	32	46	26	1	2	
令和元年	62	49	24	2	1	
令和2年	74	61	12			
令和3年	60	54	19	1	2	
令和4年	45	40	25	2	2	
令和5年	**53**	**62**	**20**	**1**		
岩国	2	5	1			
柳井	1					
光	4	6	1			
下松		1				
周南	4	2	2			
防府	19	20	3	1		
山口						
山口南	6	7	3			
宇部	9	8	5			
山陽小野田		6				
小串	1	2	2			
美祢						
長門	1					
萩			1			
下関	4	2	2			
長府	2	3				

（注）　件数及び人員は、当該警察署が認知、検挙した数値である。

年次別　警察署別　窃盗　手口別　認知・検挙件数及び検挙人員（つづき）

乗り物盗

年次及び警察署	認知件数	検挙件数	検挙人員			
			総数	うち)女	うち)少年	うち)女
平成26年	1,988	183	139	6	78	4
平成27年	1,560	150	94	9	53	4
平成28年	1,417	124	93	9	39	7
平成29年	1,357	143	84	8	37	7
平成30年	1,093	125	79	3	28	1
令和元年	1,074	116	78	6	29	1
令和2年	737	91	45	6	17	5
令和3年	582	71	52	4	25	2
令和4年	676	94	44	3	17	2
令和5年	**897**	**96**	**53**	**6**	**25**	**6**
岩国	101	12	9	2	4	2
柳井	18	3	2			
光	32	4	4	2	3	2
下松	40	3				
周南	68	16	6		3	
防府	69	5	4		1	
山口	150	6	4		2	
山口南	40	8				
宇部	128	7	6	2	3	2
山陽小野田	43	6	3		2	
小串	5					
美祢						
長門	4	1				
萩	11	3	2			
下関	160	16	12		7	
長府	28	6	1			

（注）　件数及び人員は、当該警察署が認知、検挙した数値である。

年次別　警察署別　窃盗　手口別　認知・検挙件数及び検挙人員（つづき）

自動車盗

年次及び警察署	認知件数	検挙件数	検挙人員			
			総数	うち)女	うち)少年	うち)女
平成26年	28	28	12			
平成27年	27	15	9		1	
平成28年	19	18	14	1		
平成29年	19	25	22	1	8	
平成30年	33	31	25		2	
令和元年	17	16	13	1		
令和2年	7	7	4			
令和3年	11	12	8			
令和4年	15	13	10	1	3	1
令和5年	**12**	**13**	**9**			
岩国	2	2	2			
柳井	1	1	2			
光						
下松						
周南	2	3	2			
防府						
山口						
山口南	2	2				
宇部						
山陽小野田	1	1				
小串						
美祢						
長門						
萩						
下関	2	2	2			
長府	2	2	1			

（注）　件数及び人員は、当該警察署が認知、検挙した数値である。

年次別　警察署別　窃盗　手口別　認知・検挙件数及び検挙人員（つづき）

オートバイ盗

年次及び警察署	認知件数	検挙件数	検挙人員			
			総数	うち)女	うち)少年	うち)女
平成26年	142	20	16	1	15	1
平成27年	84	21	13		12	
平成28年	71	11	6		4	
平成29年	73	21	8		5	
平成30年	25	16	12		11	
令和元年	22	7	3		3	
令和2年	25	4				
令和3年	9	5	9		8	
令和4年	21	9	4		4	
令和5年	**18**	**7**	**4**	**2**	**3**	**2**
岩国	5	5	4	2	3	2
柳井						
光	1					
下松						
周南	1					
防府						
山口						
山口南						
宇部	4					
山陽小野田						
小串						
美祢						
長門						
萩						
下関	6	1				
長府	1	1				

（注）　件数及び人員は、当該警察署が認知、検挙した数値である。

年次別　警察署別　窃盗　手口別　認知・検挙件数及び検挙人員（つづき）

自転車盗

年次及び警察署	認知件数	検挙件数	検挙人員			
			総数	うち)女	うち)少年	うち)女
平成26年	1,818	135	111	5	63	3
平成27年	1,449	114	72	9	40	4
平成28年	1,327	95	73	8	35	7
平成29年	1,265	97	54	7	24	7
平成30年	1,035	78	42	3	15	1
令和元年	1,035	93	62	5	26	1
令和2年	705	80	41	6	17	5
令和3年	562	54	35	4	17	2
令和4年	640	72	30	2	10	1
令和5年	**867**	**76**	**40**	**4**	**22**	**4**
岩国	94	5	3		1	
柳井	17	2				
光	31	4	4	2	3	2
下松	40	3				
周南	65	13	4		3	
防府	69	5	4		1	
山口	150	6	4		2	
山口南	38	6				
宇部	124	7	6	2	3	2
山陽小野田	42	5	3		2	
小串	5					
美祢						
長門	4	1				
萩	11	3	2			
下関	152	13	10		7	
長府	25	3				

（注）　件数及び人員は、当該警察署が認知、検挙した数値である。

年次別　警察署別　窃盗　手口別　認知・検挙件数及び検挙人員（つづき）

非侵入盗

年次及び警察署	認知件数	検挙件数	検挙人員			
			総数	うち)女	うち)少年	うち)女
平成26年	3,256	1,800	1,229	453	172	42
平成27年	2,824	1,741	1,098	481	157	42
平成28年	2,644	1,545	1,098	426	106	27
平成29年	2,438	1,582	1,121	443	97	24
平成30年	2,172	1,497	1,028	416	83	20
令和元年	1,991	1,376	901	323	68	21
令和2年	1,680	1,325	881	333	70	26
令和3年	1,561	1,145	780	300	34	17
令和4年	1,469	1,139	716	268	39	19
令和5年	**1,500**	**1,067**	**746**	**290**	**41**	**12**
岩国	124	68	59	27	1	
柳井	59	46	34	12	4	1
光	37	25	18	7		
下松	71	71	32	8	3	
周南	127	76	65	17	1	
防府	133	124	79	27	5	2
山口	158	89	65	22	4	
山口南	36	27	18	7	3	
宇部	225	177	134	70	4	4
山陽小野田	86	77	37	14		
小串	24	15	13	5		
美祢	24	16	16	8		
長門	34	30	21	9		
萩	85	48	39	13	1	
下関	205	126	74	32	12	4
長府	72	52	42	12	3	1

（注）　件数及び人員は、当該警察署が認知、検挙した数値である。

年次別　警察署別　窃盗　手口別　認知・検挙件数及び検挙人員（つづき）

職権盗

年次及び警察署	認知件数	検挙件数	検挙人員			
			総数	うち)女	うち)少年	うち)女
平成26年						
平成27年						
平成28年						
平成29年						
平成30年	4	3	1			
令和元年	5	17	3			
令和2年	6	5	2		1	
令和3年	2	2	2			
令和4年	1					
令和5年	**2**	**11**				
岩国						
柳井						
光						
下松						
周南						
防府	1	7				
山口		1				
山口南						
宇部						
山陽小野田	1	2				
小串						
美祢						
長門						
萩						
下関		1				
長府						

（注）　件数及び人員は、当該警察署が認知、検挙した数値である。

年次別　警察署別　窃盗　手口別　認知・検挙件数及び検挙人員（つづき）

慶弔盗

年次及び警察署	認知件数	検挙件数	検挙人員			
			総数	うち)女	うち)少年	うち)女
平成26年						
平成27年						
平成28年						
平成29年						
平成30年						
令和元年						
令和2年						
令和3年						
令和4年						
令和5年						
岩国						
柳井						
光						
下松						
周南						
防府						
山口						
山口南						
宇部						
山陽小野田						
小串						
美祢						
長門						
萩						
下関						
長府						

（注）　件数及び人員は、当該警察署が認知、検挙した数値である。

年次別　警察署別　窃盗　手口別　認知・検挙件数及び検挙人員（つづき）

追出し盗

年次及び警察署	認知件数	検挙件数	検挙人員			
			総数	うち)女	うち)少年	うち)女
平成26年						
平成27年						
平成28年						
平成29年						
平成30年						
令和元年						
令和2年	1	1				
令和3年						
令和4年						
令和5年						
岩国						
柳井						
光						
下松						
周南						
防府						
山口						
山口南						
宇部						
山陽小野田						
小串						
美祢						
長門						
萩						
下関						
長府						

（注）　件数及び人員は、当該警察署が認知、検挙した数値である。

年次別　警察署別　窃盗　手口別　認知・検挙件数及び検挙人員（つづき）

買物盗

年次及び警察署	認知件数	検挙件数	検挙人員			
			総数	うち)女	うち)少年	うち)女
平成26年	5	2	2		1	
平成27年	1	2	1			
平成28年	4	3	1			
平成29年	6	1	1			
平成30年	1	3	2	1		
令和元年	1					
令和2年	2	2	1			
令和3年	1					
令和4年	3	3	2			
令和5年	**4**	**2**	**1**	**1**		
岩国	1					
柳井						
光						
下松						
周南						
防府	2	2	1	1		
山口						
山口南						
宇部						
山陽小野田						
小串						
美祢						
長門						
萩						
下関	1					
長府						

（注）　件数及び人員は、当該警察署が認知、検挙した数値である。

年次別　警察署別　窃盗　手口別　認知・検挙件数及び検挙人員（つづき）

訪問盗

年次及び警察署	認知件数	検挙件数	検挙人員			
			総数	うち)女	うち)少年	うち)女
平成26年	21	9	4	3		
平成27年	12	7	6	4	1	
平成28年	18	6	3	2		
平成29年	11	6	2			
平成30年	8	5	3		1	
令和元年	10	5	4	2		
令和2年	9	5	2	2		
令和3年	4	2	1			
令和4年	9	6	3	2		
令和5年	**11**	**4**	**4**	**2**	**2**	**1**
岩国	2					
柳井						
光						
下松						
周南	2	1	1	1		
防府						
山口	1	1				
山口南	1	1	1		1	
宇部	2	1	2	1	1	1
山陽小野田						
小串						
美祢						
長門						
萩						
下関	2					
長府	1					

（注）　件数及び人員は、当該警察署が認知、検挙した数値である。

年次別　警察署別　窃盗　手口別　認知・検挙件数及び検挙人員（つづき）

払出盗

年次及び警察署	認知件数	検挙件数	検挙人員			
			総数	うち)女	うち)少年	うち)女
平成26年	10	18	3	1		
平成27年	4	8	1		1	
平成28年	44	25	6	1		
平成29年	30	42	5	1		
平成30年	29	33	5	1		
令和元年	51	99	6	1		
令和2年	57	62	4	1		
令和3年	59	77	6	3		
令和4年	36	61	5	2		
令和5年	**26**	**59**	**3**			
岩国						
柳井						
光						
下松	1	1				
周南	2					
防府	3	22				
山口	1	9				
山口南						
宇部	2	11	1			
山陽小野田	1	3				
小串						
美祢						
長門	1					
萩						
下関	13	12	2			
長府	2	1				

（注）　件数及び人員は、当該警察署が認知、検挙した数値である。

年次別　警察署別　窃盗　手口別　認知・検挙件数及び検挙人員（つづき）

ＡＴＭねらい

年次及び警察署	認知件数	検挙件数	検挙人員			
			総数	うち)女	うち)少年	うち)女
平成26年						
平成27年						
平成28年	1					
平成29年	2	2	1			
平成30年			1			
令和元年						
令和２年						
令和３年						
令和４年						
令和５年						
岩国						
柳井						
光						
下松						
周南						
防府						
山口						
山口南						
宇部						
山陽小野田						
小串						
美祢						
長門						
萩						
下関						
長府						

（注）　件数及び人員は、当該警察署が認知、検挙した数値である。

年次別　警察署別　窃盗　手口別　認知・検挙件数及び検挙人員（つづき）

窓口ねらい

年次及び警察署	認知件数	検挙件数	検挙人員			
			総数	うち)女	うち)少年	うち)女
平成26年						
平成27年						
平成28年						
平成29年						
平成30年	1	1	1			
令和元年						
令和2年						
令和3年						
令和4年						
令和5年						
岩国						
柳井						
光						
下松						
周南						
防府						
山口						
山口南						
宇部						
山陽小野田						
小串						
美祢						
長門						
萩						
下関						
長府						

（注）　件数及び人員は、当該警察署が認知、検挙した数値である。

年次別　警察署別　窃盗　手口別　認知・検挙件数及び検挙人員（つづき）

途中ねらい

年次及び警察署	認知件数	検挙件数	検挙人員			
			総数	うち)女	うち)少年	うち)女
平成26年	1					
平成27年						
平成28年						
平成29年						
平成30年						
令和元年						
令和2年						
令和3年						
令和4年						
令和5年						
岩国						
柳井						
光						
下松						
周南						
防府						
山口						
山口南						
宇部						
山陽小野田						
小串						
美祢						
長門						
萩						
下関						
長府						

（注）　件数及び人員は、当該警察署が認知、検挙した数値である。

年次別　警察署別　窃盗　手口別　認知・検挙件数及び検挙人員（つづき）

室内ねらい

年次及び警察署	認知件数	検挙件数	検挙人員			
			総数	うち)女	うち)少年	うち)女
平成26年	11	3	1			
平成27年	18	1				
平成28年	11	3				
平成29年	3	2	1	1		
平成30年	4	1				
令和元年	4	3	2		1	
令和2年	1					
令和3年	1					
令和4年	1					
令和5年		**1**				
岩国						
柳井						
光						
下松						
周南						
防府		1				
山口						
山口南						
宇部						
山陽小野田						
小串						
美祢						
長門						
萩						
下関						
長府						

（注）　件数及び人員は、当該警察署が認知、検挙した数値である。

年次別　警察署別　窃盗　手口別　認知・検挙件数及び検挙人員（つづき）

客室ねらい

年次及び警察署	認知件数	検挙件数	検挙人員			
			総数	うち)女	うち)少年	うち)女
平成26年	5					
平成27年	8					
平成28年	4					
平成29年	4	2				
平成30年	2					
令和元年	2					
令和2年	2					
令和3年	1	2	1	1		
令和4年	1					
令和5年		**1**	**1**	**1**		
岩国						
柳井						
光						
下松						
周南						
防府						
山口						
山口南						
宇部		1	1	1		
山陽小野田						
小串						
美祢						
長門						
萩						
下関						
長府						

（注）　件数及び人員は、当該警察署が認知、検挙した数値である。

年次別　警察署別　窃盗　手口別　認知・検挙件数及び検挙人員（つづき）

病室ねらい

年次及び警察署	認知件数	検挙件数	検挙人員			
			総数	うち)女	うち)少年	うち)女
平成26年	18	7	2	1		
平成27年	7					
平成28年	6					
平成29年	11					
平成30年	6					
令和元年	9	1	1	1		
令和2年	4					
令和3年	1	2				
令和4年	1					
令和5年	**3**					
岩国						
柳井						
光						
下松						
周南						
防府						
山口						
山口南	2					
宇部						
山陽小野田						
小串						
美祢						
長門						
萩						
下関						
長府	1					

（注）　件数及び人員は、当該警察署が認知、検挙した数値である。

年次別　警察署別　窃盗　手口別　認知・検挙件数及び検挙人員（つづき）

ひったくり

年次及び警察署	認知件数	検挙件数	検挙人員			
			総数	うち)女	うち)少年	うち)女
平成26年	11	4	6		3	
平成27年	12	11	6	1	2	
平成28年	6	2	1		1	
平成29年	14	10	9		4	
平成30年	10	10	2			
令和元年	3	2				
令和2年	3	4	4			
令和3年						
令和4年	5	5	4			
令和5年	**2**	**3**	**2**		**2**	
岩国						
柳井						
光						
下松						
周南						
防府						
山口						
山口南						
宇部						
山陽小野田						
小串						
美祢						
長門						
萩						
下関	2	3	2		2	
長府						

（注）　件数及び人員は、当該警察署が認知、検挙した数値である。

年次別　警察署別　窃盗　手口別　認知・検挙件数及び検挙人員（つづき）

すり

年次及び警察署	認知件数	検挙件数	検挙人員			
			総数	うち)女	うち)少年	うち)女
平成26年	7	8	5	1		
平成27年	2	2	4	1	2	
平成28年	4	4	3	1		
平成29年	6	10	4	1		
平成30年	3	3	4	1		
令和元年	2	2	3			
令和2年	2					
令和3年		1	1			
令和4年	4	6	5			
令和5年	**10**	**10**	**5**	**3**		
岩国						
柳井						
光						
下松						
周南	1	1	2			
防府						
山口						
山口南						
宇部	9	9	3	3		
山陽小野田						
小串						
美祢						
長門						
萩						
下関						
長府						

（注）　件数及び人員は、当該警察署が認知、検挙した数値である。

年次別　警察署別　窃盗　手口別　認知・検挙件数及び検挙人員（つづき）

置引き

年次及び警察署	認知件数	検挙件数	検挙人員			
			総数	うち)女	うち)少年	うち)女
平成26年	278	104	76	21	5	
平成27年	251	77	49	13	2	
平成28年	234	94	87	23	8	1
平成29年	234	114	90	23	6	
平成30年	114	93	52	12	6	
令和元年	68	46	34	8		
令和2年	21	10	9	3		
令和3年	26	8	6	2		
令和4年	45	36	15	4		
令和5年	**45**	**39**	**24**	**7**		
岩国	3	2	1			
柳井	3	1	1	1		
光		1	1			
下松	2	1	1	1		
周南	9	7	3			
防府						
山口	2					
山口南	1	1	1			
宇部	8	11	8	4		
山陽小野田		1				
小串	2	2	2	1		
美祢						
長門						
萩	5	4	4			
下関	8	7	1			
長府	2	1	1			

（注）　件数及び人員は、当該警察署が認知、検挙した数値である。

年次別　警察署別　窃盗　手口別　認知・検挙件数及び検挙人員（つづき）

仮睡者ねらい

年次及び警察署	認知件数	検挙件数	検挙人員			
			総数	うち)女	うち)少年	うち)女
平成26年	3	2				
平成27年	5					
平成28年	3					
平成29年	2					
平成30年	4	2	1			
令和元年	5					
令和2年	4	2	2			
令和3年	1	1	1		1	
令和4年	2	1				
令和5年	**2**	**3**	**1**			
岩国						
柳井						
光						
下松						
周南						
防府						
山口						
山口南		1	1			
宇部	1					
山陽小野田						
小串						
美祢						
長門						
萩						
下関	1	2				
長府						

（注）　件数及び人員は、当該警察署が認知、検挙した数値である。

年次別　警察署別　窃盗　手口別　認知・検挙件数及び検挙人員（つづき）

車上ねらい

年次及び警察署	認知件数	検挙件数	検挙人員			
			総数	うち)女	うち)少年	うち)女
平成26年	519	180	16	1	1	
平成27年	312	355	11	2	3	
平成28年	290	53	17		1	
平成29年	340	149	20		1	
平成30年	241	102	15	1	3	
令和元年	245	116	16	1	1	
令和2年	140	77	16		2	
令和3年	97	20	13	1	1	
令和4年	93	62	11			
令和5年	**118**	**41**	**14**		**1**	
岩国	10	3	3			
柳井	3	1				
光	3	1				
下松	7	4	2			
周南	13	1				
防府	7	1	1			
山口	7	1	1		1	
山口南	5	1				
宇部	19	3	3			
山陽小野田	10	5				
小串	1	1	1			
美祢	1					
長門	3	2				
萩	3	1				
下関	20	13	2			
長府	6	3	1			

（注）　件数及び人員は、当該警察署が認知、検挙した数値である。

年次別　警察署別　窃盗　手口別　認知・検挙件数及び検挙人員（つづき）

部品ねらい

年次及び警察署	認知件数	検挙件数	検挙人員			
			総数	うち)女	うち)少年	うち)女
平成26年	134	14	6		3	
平成27年	128	12	1			
平成28年	81	32	6		2	
平成29年	75	24	4		1	
平成30年	47	8	3	1	2	
令和元年	71	14	3			
令和2年	33	31	5	2		
令和3年	28	4				
令和4年	29	4	1			
令和5年	**67**	**18**	**3**		**1**	
岩国	10	1				
柳井		1				
光	2					
下松	2	7				
周南	8					
防府	3					
山口	4	1				
山口南	2	1	1			
宇部	18					
山陽小野田	2	7	1			
小串	2					
美祢	2					
長門	1					
萩	4					
下関	5					
長府	2		1		1	

（注）　件数及び人員は、当該警察署が認知、検挙した数値である。

年次別　警察署別　窃盗　手口別　認知・検挙件数及び検挙人員（つづき）

脱衣場ねらい

年次及び警察署	認知件数	検挙件数	検挙人員			
			総数	うち)女	うち)少年	うち)女
平成26年	26	1				
平成27年	22	2	2			
平成28年	12	3	2			
平成29年	20	2	1	1		
平成30年	7					
令和元年	11	2	1		1	
令和2年	4		1			
令和3年	5					
令和4年	4					
令和5年	**1**					
岩国						
柳井						
光						
下松	1					
周南						
防府						
山口						
山口南						
宇部						
山陽小野田						
小串						
美祢						
長門						
萩						
下関						
長府						

（注）　件数及び人員は、当該警察署が認知、検挙した数値である。

年次別　警察署別　窃盗　手口別　認知・検挙件数及び検挙人員（つづき）

自動販売機ねらい

年次及び警察署	認知件数	検挙件数	検挙人員			
			総数	うち)女	うち)少年	うち)女
平成26年	53	6	1			
平成27年	40	18	8		8	
平成28年	110	10	14		11	
平成29年	31	28	8		8	
平成30年	35	22	1		1	
令和元年	32	2	2		2	
令和2年	6	17	1		1	
令和3年	15	37	1			
令和4年	3	26				
令和5年	**4**	**1**				
岩国	1					
柳井						
光						
下松						
周南						
防府	1					
山口	1					
山口南						
宇部						
山陽小野田						
小串	1					
美祢						
長門		1				
萩						
下関						
長府						

（注）　件数及び人員は、当該警察署が認知、検挙した数値である。

年次別　警察署別　窃盗　手口別　認知・検挙件数及び検挙人員（つづき）

色情ねらい

年次及び警察署	認知件数	検挙件数	検挙人員			
			総数	うち)女	うち)少年	うち)女
平成26年	102	43	13		1	
平成27年	151	79	10		2	
平成28年	101	51	13			
平成29年	87	28	10			
平成30年	73	39	8		1	
令和元年	75	58	8			
令和2年	49	33	11		3	
令和3年	45	12	6			
令和4年	36	19	3			
令和5年	**30**	**25**	**10**		**2**	
岩国	1	2	2			
柳井	1	1				
光	1					
下松	2	8	2			
周南						
防府	4	2	2			
山口	3	1	1		1	
山口南		1	1		1	
宇部	6	2				
山陽小野田	5	3				
小串						
美祢						
長門	1	1				
萩	2	1	2			
下関	4	3				
長府						

（注）　件数及び人員は、当該警察署が認知、検挙した数値である。

年次別　警察署別　窃盗　手口別　認知・検挙件数及び検挙人員（つづき）

工事場ねらい

年次及び警察署	認知件数	検挙件数	検挙人員			
			総数	うち)女	うち)少年	うち)女
平成26年	82	96	6			
平成27年	60	9	2			
平成28年	25	8				
平成29年	24	9	2			
平成30年	17	4	3			
令和元年	26	11	2		1	
令和2年	11	9	2			
令和3年	26	7	2			
令和4年	28	9	3			
令和5年	**21**	**9**	**6**			
岩国	5	1	1			
柳井						
光	1					
下松		1				
周南	1	1	1			
防府	1					
山口	3		2			
山口南	1					
宇部	4	3				
山陽小野田						
小串						
美祢						
長門	2	1	1			
萩	2	2	1			
下関	1					
長府						

（注）　件数及び人員は、当該警察署が認知、検挙した数値である。

年次別　警察署別　窃盗　手口別　認知・検挙件数及び検挙人員（つづき）

万引き

年次及び警察署	認知件数	検挙件数	検挙人員			
			総数	うち)女	うち)少年	うち)女
平成26年	1,217	1,086	951	389	152	42
平成27年	1,209	971	886	429	132	42
平成28年	1,104	995	817	362	77	25
平成29年	1,091	936	828	387	73	23
平成30年	975	831	697	323	56	14
令和元年	860	748	633	255	52	18
令和2年	855	751	645	275	53	24
令和3年	848	748	568	245	25	15
令和4年	741	657	508	224	31	17
令和5年	**764**	**634**	**511**	**230**	**27**	**11**
岩国	51	42	37	21	1	
柳井	37	37	27	11	1	1
光	15	13	12	5		
下松	46	47	24	5	3	
周南	66	56	49	15	1	
防府	67	59	52	19	5	2
山口	103	62	47	20	2	
山口南	19	18	11	6	1	
宇部	108	102	85	48	3	3
山陽小野田	50	42	31	14		
小串	7	9	7	2		
美祢	12	11	11	5		
長門	12	15	14	6		
萩	27	26	24	12	1	
下関	104	61	52	29	7	4
長府	40	34	28	12	2	1

（注）　件数及び人員は、当該警察署が認知、検挙した数値である。

年次別　警察署別　窃盗　手口別　認知・検挙件数及び検挙人員（つづき）

職場ねらい

年次及び警察署	認知件数	検挙件数	検挙人員			
			総数	うち)女	うち)少年	うち)女
平成26年	104	28	18	9		
平成27年	92	33	21	8	2	
平成28年	95	43	25	8	2	1
平成29年	83	37	25	15	2	1
平成30年	96	40	31	13	3	2
令和元年	84	31	26	10	3	2
令和2年	65	28	25	10	3	1
令和3年	61	32	22	9	1	1
令和4年	60	24	18	8	2	2
令和5年	**50**	**28**	**24**	**13**		
岩国	4	1	1	1		
柳井	1					
光	2	2	1	1		
下松						
周南	3	2	3			
防府	5	5	3	3		
山口	7	2	2	1		
山口南	1	1	1	1		
宇部	11	6	5	3		
山陽小野田	1	1	1			
小串	1	1	1	1		
美祢						
長門	3	3	1	1		
萩	5	3	4	1		
下関	4					
長府	2	1	1			

（注）　件数及び人員は、当該警察署が認知、検挙した数値である。

年次別　警察署別　窃盗　手口別　認知・検挙件数及び検挙人員（つづき）

同居ねらい

年次及び警察署	認知件数	検挙件数	検挙人員			
			総数	うち)女	うち)少年	うち)女
平成26年	10	2	3	1		
平成27年	9	3	1	1		
平成28年	13	5	1			
平成29年	9	3	3			
平成30年	3	2	1			
令和元年	8	3	3	1	1	1
令和2年	8	2	1			
令和3年	9	2	4		1	
令和4年	7	3	2			
令和5年	**3**	**3**	**4**	**1**		
岩国						
柳井						
光						
下松						
周南						
防府	1					
山口			1			
山口南						
宇部	1	1	2	1		
山陽小野田						
小串						
美祢						
長門						
萩						
下関	1	2	1			
長府						

（注）　件数及び人員は、当該警察署が認知、検挙した数値である。

年次別　警察署別　窃盗　手口別　認知・検挙件数及び検挙人員（つづき）

さい銭ねらい

年次及び警察署	認知件数	検挙件数	検挙人員			
			総数	うち)女	うち)少年	うち)女
平成26年	46	13	6			
平成27年	25	11	8	1		
平成28年	74	37	11	1		
平成29年	35	19	5	1		
平成30年	48	45	14	1	1	
令和元年	30	15	10			
令和2年	26	22	10	1		
令和3年	36	32	13	1	1	
令和4年	18	13	6		1	
令和5年	**25**	**16**	**10**		**3**	
岩国	2	2	1			
柳井	4	1	1			
光	4	4				
下松						
周南						
防府	2	1	1			
山口	1	1	1			
山口南						
宇部	3					
山陽小野田	1					
小串						
美祢						
長門						
萩	4	2	1			
下関	3	4	4		3	
長府	1	1	1			

（注）　件数及び人員は、当該警察署が認知、検挙した数値である。

年次別　警察署別　窃盗　手口別　認知・検挙件数及び検挙人員（つづき）

非侵入盗その他

年次及び警察署	認知件数	検挙件数	検挙人員			
			総数	うち)女	うち)少年	うち)女
平成26年	593	174	110	26	6	
平成27年	456	140	81	21	2	
平成28年	404	171	91	28	4	
平成29年	320	158	102	13	2	
平成30年	444	250	183	62	9	4
令和元年	389	201	144	44	6	
令和2年	371	264	140	39	7	1
令和3年	295	156	133	38	4	1
令和4年	342	204	130	28	5	
令和5年	**312**	**159**	**123**	**32**	**3**	
岩国	34	14	13	5		
柳井	10	4	5		3	
光	9	4	4	1		
下松	10	2	3	2		
周南	22	7	6	1		
防府	36	24	19	4		
山口	25	10	10	1		
山口南	4	2	1			
宇部	33	27	24	9		
山陽小野田	15	13	4			
小串	10	2	2	1		
美祢	9	5	5	3		
長門	11	7	5	2		
萩	33	9	3			
下関	36	18	10	3		
長府	15	11	9			

（注）　件数及び人員は、当該警察署が認知、検挙した数値である。

１０　年次別　警察署別　詐欺　手口別　認知・検挙件数及び検挙人員

詐欺総数

年次及び警察署	認知件数	検挙件数	検挙人員			
			総数	うち)女	うち)少年	うち)女
平成26年	419	269	109	18	5	
平成27年	412	327	113	13	3	1
平成28年	351	231	101	15	9	1
平成29年	368	244	132	17	11	
平成30年	289	180	125	18	12	
令和元年	212	172	87	7	6	1
令和２年	216	176	96	13	3	
令和３年	266	143	95	14	7	2
令和４年	342	172	84	17	5	
令和５年	**402**	**172**	**105**	**24**	**5**	**1**
岩国	57	15	9	3	1	1
柳井	14	8	5			
光	4	4	2			
下松	12	3	2	1		
周南	35	30	6		1	
防府	41	6	5			
山口	24	22	10	3		
山口南	9	12	7	2		
宇部	104	24	27	4		
山陽小野田	7	5	4	2		
小串	3					
美祢	1					
長門	5	4	4	2		
萩	6	1	1			
下関	55	21	17	5	3	
長府	25	17	6	2		

（注）　件数及び人員は、当該警察署が認知、検挙した数値である。

年次別　警察署別　詐欺　手口別　認知・検挙件数及び検挙人員（つづき）

売付

年次及び警察署	認知件数	検挙件数	検挙人員			
			総数	うち)女	うち)少年	うち)女
平成26年	122	43	10			
平成27年	90	4	2			
平成28年	82	21	10	1	1	
平成29年	58	10	6			
平成30年	42	7	5	1	2	
令和元年	32	7	10		1	
令和2年	26	13	4		2	
令和3年	39	4	4	1	1	1
令和4年	64	18	4	1	1	
令和5年	**127**	**40**	**6**	**3**	**1**	**1**
岩国	25	1	1	1	1	1
柳井	7	3	1			
光	1					
下松	3					
周南	4	20				
防府	17					
山口	7	4	1	1		
山口南		1				
宇部	40	2	1			
山陽小野田		1	1	1		
小串						
美祢						
長門						
萩	1					
下関	15					
長府	7	8	1			

（注）　件数及び人員は、当該警察署が認知、検挙した数値である。

年次別　警察署別　詐欺　手口別　認知・検挙件数及び検挙人員（つづき）

借用

年次及び警察署	認知件数	検挙件数	検挙人員			
			総数	うち)女	うち)少年	うち)女
平成26年	19	20	3	1		
平成27年	16	16	10	1		
平成28年	10	4	1			
平成29年	15	14	10	2		
平成30年	5	6	11	2		
令和元年	8	3	2			
令和2年	6	12	4	1		
令和3年	11	11	7	1		
令和4年	17	13	7			
令和5年	**23**	**16**	**13**	**2**		
岩国	1	2	2			
柳井	1	1	1			
光						
下松		1	1			
周南	1					
防府	1					
山口	8	1	1			
山口南						
宇部	6	2	1	1		
山陽小野田						
小串						
美祢						
長門						
萩						
下関	3	8	6	1		
長府	2	1	1			

（注）　件数及び人員は、当該警察署が認知、検挙した数値である。

年次別　警察署別　詐欺　手口別　認知・検挙件数及び検挙人員（つづき）

不動産利用

年次及び警察署	認知件数	検挙件数	検挙人員			
			総数	うち)女	うち)少年	うち)女
平成26年	1		1			
平成27年						
平成28年						
平成29年						
平成30年						
令和元年	1	1	2			
令和2年						
令和3年						
令和4年						
令和5年						
岩国						
柳井						
光						
下松						
周南						
防府						
山口						
山口南						
宇部						
山陽小野田						
小串						
美祢						
長門						
萩						
下関						
長府						

（注）　件数及び人員は、当該警察署が認知、検挙した数値である。

年次別　警察署別　詐欺　手口別　認知・検挙件数及び検挙人員（つづき）

有価証券等利用

年次及び警察署	認知件数	検挙件数	検挙人員			
			総数	うち)女	うち)少年	うち)女
平成26年	9	7	4	2		
平成27年	41	15	4			
平成28年	10	38	6	2	1	
平成29年	7	5				
平成30年	22	7	2	2		
令和元年	12	24	2	1		
令和2年	16	18	2			
令和3年	3	8				
令和4年	9	1				
令和5年	**5**	**6**	**2**			
岩国	1	1				
柳井	1					
光						
下松						
周南						
防府	1					
山口						
山口南						
宇部						
山陽小野田						
小串						
美祢						
長門						
萩						
下関	2	1	1			
長府		4	1			

（注）　件数及び人員は、当該警察署が認知、検挙した数値である。

年次別　警察署別　詐欺　手口別　認知・検挙件数及び検挙人員（つづき）

買受

年次及び警察署	認知件数	検挙件数	検挙人員			
			総数	うち)女	うち)少年	うち)女
平成26年	20	15	8	4		
平成27年	6	4	5	3		
平成28年	4	4	3			
平成29年	11	10	6	2		
平成30年	14	14	5			
令和元年	14	9	3	1		
令和2年	18	24	13	5		
令和3年	8	8	6			
令和4年	12	12	8	3		
令和5年	**2**	**4**	**2**	**1**		
岩国						
柳井						
光						
下松						
周南						
防府						
山口	1	3	2	1		
山口南		1				
宇部	1					
山陽小野田						
小串						
美祢						
長門						
萩						
下関						
長府						

（注）　件数及び人員は、当該警察署が認知、検挙した数値である。

年次別　警察署別　詐欺　手口別　認知・検挙件数及び検挙人員（つづき）

無銭

年次及び警察署	認知件数	検挙件数	検挙人員			
			総数	うち)女	うち)少年	うち)女
平成26年	54	53	28	1	2	
平成27年	45	46	32	2	2	1
平成28年	23	19	20	3	3	1
平成29年	51	37	25	4		
平成30年	41	36	28	3	1	
令和元年	21	16	13	1	1	1
令和2年	35	27	23	3		
令和3年	31	40	26	3		
令和4年	11	46	14	3		
令和5年	**21**	**11**	**12**	**1**		
岩国	3	2	3	1		
柳井	1	1	1			
光	1	1	1			
下松	1					
周南	2					
防府	2	1	1			
山口						
山口南						
宇部	6	4	4			
山陽小野田	1					
小串						
美祢						
長門						
萩						
下関	3	2	2			
長府	1					

（注）　件数及び人員は、当該警察署が認知、検挙した数値である。

年次別　警察署別　詐欺　手口別　認知・検挙件数及び検挙人員（つづき）

募集

年次及び警察署	認知件数	検挙件数	検挙人員			
			総数	うち)女	うち)少年	うち)女
平成26年	12	14	4	1		
平成27年	9	3	1			
平成28年	6	2	2			
平成29年	20	13	3			
平成30年	6	1	1			
令和元年	22	13	1			
令和2年	8	1	2			
令和3年	14	11	4	1		
令和4年	10	1				
令和5年	**5**	**5**	**3**			
岩国		1				
柳井						
光						
下松						
周南	1					
防府						
山口						
山口南						
宇部	2	4	3			
山陽小野田						
小串						
美祢	1					
長門						
萩	1					
下関						
長府						

（注）　件数及び人員は、当該警察署が認知、検挙した数値である。

年次別　警察署別　詐欺　手口別　認知・検挙件数及び検挙人員（つづき）

職権

年次及び警察署	認知件数	検挙件数	検挙人員			
			総数	うち)女	うち)少年	うち)女
平成26年	2	1				
平成27年						
平成28年						
平成29年						
平成30年						
令和元年	1					
令和2年	32	27	14	1		
令和3年	6	9	7			
令和4年	8	5	4	1		
令和5年	**10**	**7**	**4**	**1**	**1**	
岩国						
柳井	1					
光						
下松	2	1	1	1		
周南	1					
防府						
山口	1	3	1			
山口南	1	1	1			
宇部	1					
山陽小野田						
小串	1					
美祢						
長門						
萩						
下関	2	2	1		1	
長府						

（注）　件数及び人員は、当該警察署が認知、検挙した数値である。

年次別　警察署別　詐欺　手口別　認知・検挙件数及び検挙人員（つづき）

釣銭・両替

年次及び警察署	認知件数	検挙件数	検挙人員			
			総数	うち)女	うち)少年	うち)女
平成26年	1	1	1			
平成27年	2					
平成28年	1	2				
平成29年	1	1	1	1		
平成30年						
令和元年						
令和2年						
令和3年	1	1	1			
令和4年	1					
令和5年						
岩国						
柳井						
光						
下松						
周南						
防府						
山口						
山口南						
宇部						
山陽小野田						
小串						
美祢						
長門						
萩						
下関						
長府						

（注）　件数及び人員は、当該警察署が認知、検挙した数値である。

年次別　警察署別　詐欺　手口別　認知・検挙件数及び検挙人員（つづき）

留守宅

年次及び警察署	認知件数	検挙件数	検挙人員			
			総数	うち)女	うち)少年	うち)女
平成26年	18	8	8		3	
平成27年	23	11	7			
平成28年	40	28	16		2	
平成29年	32	46	25	3	7	
平成30年	25	25	19		6	
令和元年	31	25	19		3	
令和2年	5	12	5			
令和3年	7	6	4		4	
令和4年	11	9	4		3	
令和5年	**4**	**12**	**8**		**1**	
岩国						
柳井						
光	1	2	1			
下松						
周南	1	1				
防府		2	1			
山口						
山口南						
宇部		1	4			
山陽小野田						
小串						
美祢						
長門						
萩						
下関	1	4	1		1	
長府	1	2	1			

（注）　件数及び人員は、当該警察署が認知、検挙した数値である。

年次別　警察署別　詐欺　手口別　認知・検挙件数及び検挙人員（つづき）

保険

年次及び警察署	認知件数	検挙件数	検挙人員			
			総数	うち)女	うち)少年	うち)女
平成26年	2	4	5			
平成27年	6	6	13	2		
平成28年	5	4	3	1		
平成29年	3	1	14		3	
平成30年	3	3	4	1		
令和元年	4	3	4			
令和2年	4	3	3			
令和3年	4	5	6	2		
令和4年	1	1				
令和5年	**3**	**2**	**4**			
岩国						
柳井						
光		1				
下松						
周南	1					
防府						
山口						
山口南						
宇部	1	1	4			
山陽小野田						
小串						
美祢						
長門	1					
萩						
下関						
長府						

（注）　件数及び人員は、当該警察署が認知、検挙した数値である。

年次別　警察署別　詐欺　手口別　認知・検挙件数及び検挙人員（つづき）

横取り

年次及び警察署	認知件数	検挙件数	検挙人員			
			総数	うち)女	うち)少年	うち)女
平成26年	3	4	3			
平成27年	4	1	1			
平成28年	6	2	2			
平成29年	2	3	2			
平成30年	1		1			
令和元年	1	1				
令和2年	2	2	2	1		
令和3年	3	1				
令和4年						
令和5年	**2**	**2**	**1**		**1**	
岩国						
柳井						
光						
下松						
周南	1					
防府						
山口						
山口南						
宇部						
山陽小野田						
小串						
美祢						
長門						
萩						
下関	1	2	1		1	
長府						

（注）　件数及び人員は、当該警察署が認知、検挙した数値である。

年次別　警察署別　詐欺　手口別　認知・検挙件数及び検挙人員（つづき）

受託

年次及び警察署	認知件数	検挙件数	検挙人員			
			総数	うち)女	うち)少年	うち)女
平成26年	1	2	1			
平成27年	5	4	1			
平成28年	6	5	3	1		
平成29年	4	7	2			
平成30年	1	1	1	1		
令和元年						
令和2年	2	2	1			
令和3年	1	1				
令和4年	5	5	5	1		
令和5年	**10**	**8**	**3**			
岩国	3	1	1			
柳井						
光						
下松						
周南	5	4	1			
防府	1	2	1			
山口		1				
山口南						
宇部						
山陽小野田						
小串						
美祢						
長門						
萩						
下関						
長府	1					

（注）　件数及び人員は、当該警察署が認知、検挙した数値である。

年次別　警察署別　詐欺　手口別　認知・検挙件数及び検挙人員（つづき）

詐欺その他

年次及び警察署	認知件数	検挙件数	検挙人員			
			総数	うち)女	うち)少年	うち)女
平成26年	155	97	33	9		
平成27年	165	217	37	5	1	
平成28年	158	102	35	7	2	
平成29年	164	97	38	5	1	
平成30年	129	80	48	8	3	
令和元年	65	70	31	4	1	
令和2年	62	35	23	2	1	
令和3年	138	38	30	6	2	1
令和4年	193	61	38	8	1	
令和5年	**190**	**59**	**47**	**16**	**1**	
岩国	24	7	2	1		
柳井	3	3	2			
光	1					
下松	6	1				
周南	18	5	5		1	
防府	19	1	2			
山口	7	10	5	1		
山口南	8	9	6	2		
宇部	47	10	10	3		
山陽小野田	6	4	3	1		
小串	2					
美祢						
長門	4	4	4	2		
萩	4	1	1			
下関	28	2	5	4		
長府	13	2	2	2		

（注）　件数及び人員は、当該警察署が認知、検挙した数値である。

（参考）　市町別　認知・検挙状況

市町別	総　数		凶悪犯		粗暴犯		窃盗犯		うち）侵入盗	
	認知	検挙	認知	検挙	認知	検挙	認知	検挙	認知	検挙
総　数	**4,186**	**2,194**	**30**	**31**	**356**	**290**	**2,627**	**1,355**	**230**	**236**
市　町　計	**4,143**	**2,158**	**29**	**30**	**356**	**290**	**2,626**	**1,354**	**230**	**236**
市　部　計	**4,061**	**2,095**	**28**	**28**	**344**	**282**	**2,585**	**1,318**	**218**	**220**
下　関　市	816	405	6	5	67	63	531	249	37	32
宇　部　市	633	327	3	3	51	42	380	206	27	26
山　口　市	624	276	3	3	52	34	417	164	27	28
萩　　市	139	67	2	2	14	9	96	53	6	7
防　府　市	348	188	4	4	18	18	227	130	28	30
下　松　市	178	114		1	11	13	121	75	10	10
岩　国　市	437	206	4	4	55	42	240	97	18	19
光　　市	99	54			5	7	71	35	10	10
長　門　市	58	40			6	5	43	31	5	3
柳　井　市	96	64	1	1	7	6	66	46	12	11
美　祢　市	37	22	1	1	4	1	27	18	3	1
周　南　市	385	204	2	2	36	27	225	121	23	19
山陽小野田市	211	128	2	2	18	15	141	93	12	24
町　部　計	**82**	**63**	**1**	**2**	**12**	**8**	**41**	**36**	**12**	**16**
周防大島町	17	15		1	2		9	11	2	10
和　木　町	8	4			1		2	2		
上　関　町	3	1					1			
田布施町	23	18			3	3	14	10	8	5
平　生　町	25	20	1	1	5	4	11	10	2	1
阿　武　町	6	5			1	1	4	3		
不　明　等	43	36	1	1			1	1		

（注）　検挙件数では、廃止等した旧市町村の数値は合併後の市町の数値としている。

（検挙件数は発生地主義）

うち）乗り物盗		うち）非侵入盗		知能犯		風俗犯		その他刑法犯		市町別
認知	検挙	認知	検挙	認知	検挙	認知	検挙	認知	検挙	
897	**96**	**1,500**	**1,023**	**447**	**166**	**65**	**52**	**661**	**300**	**総　　数**
896	**95**	**1,500**	**1,023**	**432**	**158**	**59**	**46**	**641**	**280**	**市　町　計**
890	**92**	**1,477**	**1,006**	**421**	**151**	**58**	**45**	**625**	**271**	**市　部　計**
193	22	301	195	90	32	9	8	113	48	下　関　市
128	7	225	173	107	33	13	12	79	31	宇　部　市
191	16	199	120	39	25	13	10	100	40	山　口　市
11	3	79	43	6	1			21	2	萩　　市
69	5	130	95	42	7	9	2	48	27	防　府　市
40	4	71	61	12	4	3	3	31	18	下　松　市
98	10	124	68	63	17	4	4	71	42	岩　国　市
30	3	31	22	3	2	1	1	19	9	光　　市
4	1	34	27	4	2			5	2	長　門　市
14	1	40	34	7	6			15	5	柳　井　市
		24	17	1	1			4	1	美　祢　市
69	14	133	88	36	16	4	3	82	35	周　南　市
43	6	86	63	11	5	2	2	37	11	山陽小野田市
6	**3**	**23**	**17**	**11**	**7**	**1**	**1**	**16**	**9**	**町　部　計**
3		4	1	3	1			3	2	周防大島町
2	1		1	1				4	2	和　木　町
		1		1	1			1		上　関　町
1	1	5	4	2	2			4	3	田布施町
	1	9	8	3	2	1	1	4	2	平　生　町
		4	3	1	1					阿　武　町
1	1			15	8	6	6	20	20	不　明　等

１１　街頭犯罪　年次別　警察署別　特定罪種・手口別　認知・検挙状況

年次及び警察署	特定罪種総数 認知件数	特定罪種総数 うち街頭犯	特定罪種総数 検挙件数	特定罪種総数 うち街頭犯	強盗 認知件数	強盗 うち路上強盗	強盗 検挙件数	強盗 うち路上強盗
平成26年	4,559	3,648	989	629	14	2	12	1
平成27年	3,722	2,953	989	622	14	1	15	2
平成28年	3,349	2,645	690	380	9		8	1
平成29年	3,115	2,468	888	561	10	2	11	2
平成30年	2,499	1,971	716	437	7	2	7	2
令和元年	2,440	1,927	711	445	5		4	
令和２年	1,709	1,152	560	298	3		4	
令和３年	1,476	928	432	180	4		4	
令和４年	1,560	984	512	232	8	1	6	
令和５年	**1,815**	**1,268**	**526**	**238**	**6**		**7**	**1**
岩国	220	145	72	28				
柳井	49	29	20	8			1	
光	54	40	14	5				
下松	80	53	28	9			1	1
周南	172	110	51	27				
防府	119	88	26	11				
山口	245	186	37	16	1		1	
山口南	74	56	29	17				
宇部	278	196	76	33				
山陽小野田	94	60	31	15	1		1	
小串	22	15	9	3				
美祢	9	5	2		1		1	
長門	18	10	9	4				
萩	49	28	14	5				
下関	264	207	76	44	3		2	
長府	68	40	32	13				

（注）１　この資料では、認知件数は当該警察署が認知した件数とし、検挙件数は発生地主義の件数としている。
２　不同意性交等には刑法改正前の強制性交等を含み、不同意わいせつには刑法改正前の強制わいせつを含む。

街頭犯罪　年次別　警察署別　特定罪種・手口別　認知・検挙状況（つづき）

恐喝				不同意性交等				
認知件数	うち街頭等	検挙件数	うち街頭等	認知件数	うち街頭等	検挙件数	うち街頭等	年次及び警察署
24	12	19	11	14	3	13	4	平成26年
25	9	23	7	13	3	14	2	平成27年
22	6	20	6	13	1	14	2	平成28年
23	8	15	5	7		7		平成29年
6	5	10	6	8	3	8	3	平成30年
21	13	16	10	8	1	8	1	令和元年
7		5		10	7	10	7	令和２年
5	1	6	1	4		4		令和３年
7	3	5	2	9	1	9	1	令和４年
14	**4**	**12**	**4**	**15**	**2**	**15**	**2**	**令和５年**
1	1	1	1	4	1	4	1	岩国
				1		1		柳井
								光
1		1						下松
4	1	3	1	1		1		周南
1		1		2		2		防府
								山口
1	1	1	1	1		1		山口南
3	1	1		2		2		宇部
1		1						山陽小野田
								小串
								美祢
								長門
				2	1	2	1	萩
1		2	1	1		1		下関
1		1		1		1		長府

３　街頭犯罪は、駐車（輪）場、道路上、駅、その他の鉄道施設、空港、海港、都市公園、地下街・地下通路、高速道路、地下鉄内、新幹線内、その他の列車内、航空機内、船舶内、バス内、タクシー内、その他の自動車内、工事現場、資材置場、田畑、河川敷及び空き地が発生場所の恐喝、不同意性交等、不同意わいせつ、暴行、傷害、器物損壊等及び路上強盗並びに特定の窃盗手口（乗り物盗、ひったくり、車上ねらい、部品ねらい、自動販売機ねらい）を対象とした。

街頭犯罪　年次別　警察署別　特定罪種・手口別　認知・検挙状況（つづき）

年次及び警察署	不同意わいせつ 認知件数	うち街頭等	検挙件数	うち街頭等	暴行 認知件数	うち街頭等	検挙件数	うち街頭等
平成26年	43	16	34	12	289	134	217	87
平成27年	27	9	29	10	261	115	213	84
平成28年	28	12	21	7	247	108	173	59
平成29年	35	15	35	14	229	102	195	76
平成30年	17	6	17	7	206	99	163	69
令和元年	18	9	16	7	194	91	158	70
令和２年	29	14	31	16	165	48	154	43
令和３年	26	6	26	6	150	49	127	36
令和４年	27	9	27	9	148	34	126	27
令和５年	**25**	**4**	**25**	**4**	**138**	**42**	**110**	**34**
岩国	3		3		26	8	22	7
柳井					2	1	2	1
光					1		2	1
下松	1		1		3		5	1
周南	2		2		11	5	7	2
防府					6	2	7	3
山口	3		3		13	2	8	2
山口南	3	1	3	1	9	3	8	4
宇部	7	3	7	3	25	7	19	6
山陽小野田	1		1		7	3	6	2
小串					2		2	
美祢					1	1		
長門					2	1	1	1
萩					7	3	3	
下関	4		4		17	5	13	3
長府	1		1		6	1	5	1

（注）１　この資料では、認知件数は当該警察署が認知した件数とし、検挙件数は発生地主義の件数としている。
２　不同意性交等には刑法改正前の強制性交等を含み、不同意わいせつには刑法改正前の強制わいせつを含む。

街頭犯罪　年次別　警察署別　特定罪種・手口別　認知・検挙状況（つづき）

傷害				器物損壊等				
認知件数	うち街頭等	検挙件数	うち街頭等	認知件数	うち街頭等	検挙件数	うち街頭等	年次及び警察署
224	86	180	66	1,246	690	108	42	平成26年
205	90	158	70	1,125	674	127	37	平成27年
191	80	145	55	935	534	102	43	平成28年
197	70	164	54	797	454	76	25	平成29年
162	70	155	59	667	360	129	64	平成30年
179	61	153	49	590	327	80	32	令和元年
129	31	107	27	447	133	61	17	令和２年
127	34	111	26	438	116	51	8	令和３年
152	45	117	34	403	85	71	8	令和４年
174	**50**	**145**	**31**	**355**	**78**	**60**	**10**	**令和５年**
24	6	15	3	40	7	11		岩国
11	3	9	2	14	4	2		柳井
5		6		11	3	2		光
7		7		19	4	7	1	下松
16	4	12	4	49	11	8	2	周南
9	3	8	2	21	3	2		防府
20	11	11	2	46	11	5	3	山口
7	2	4	1	6	2	2		山口南
22	8	21	7	54	12	12	3	宇部
8	1	7		21	1	2		山陽小野田
4	1	5	1	7	5			小串
2	1	1		2				美祢
4		4		4	1	1		長門
6	1	5		16	5			萩
19	8	19	8	32	7	4	1	下関
10	1	11	1	13	2	2		長府

３　街頭犯罪は、駐車（輪）場、道路上、駅、その他の鉄道施設、空港、海港、都市公園、地下街・地下通路、高速道路、地下鉄内、新幹線内、その他の列車内、航空機内、船舶内、バス内、タクシー内、その他の自動車内、工事現場、資材置場、田畑、河川敷及び空き地が発生場所の恐喝、不同意性交等、不同意わいせつ、暴行、傷害、器物損壊等及び路上強盗並びに特定の窃盗手口（乗り物盗、ひったくり、車上ねらい、部品ねらい、自動販売機ねらい）を対象とした。

街頭犯罪　年次別　警察署別　特定罪種・手口別　認知・検挙状況（つづき）

年次及び警察署	自動車盗		オートバイ盗		自転車盗		車上ねらい	
	認知件数	検挙件数	認知件数	検挙件数	認知件数	検挙件数	認知件数	検挙件数
平成26年	28	21	142	20	1,818	134	519	189
平成27年	27	15	84	22	1,449	110	312	216
平成28年	19	16	71	11	1,327	96	290	54
平成29年	19	21	73	21	1,265	100	340	152
平成30年	33	30	25	16	1,035	80	241	59
令和元年	17	17	22	7	1,035	93	245	143
令和２年	7	6	25	5	705	80	140	45
令和３年	11	11	9	5	562	53	97	19
令和４年	15	13	21	8	640	67	93	53
令和５年	**12**	**12**	**18**	**7**	**867**	**77**	**118**	**41**
岩国	2	2	5	5	94	5	10	3
柳井	1	1			17	2	3	1
光			1		31	4	3	
下松					40	4	7	2
周南	2	3	1		65	11	13	3
防府					69	5	7	1
山口					150	7	7	1
山口南	2	2			38	6	5	1
宇部			4		124	7	19	3
山陽小野田	1	1			42	5	10	5
小串					5		1	1
美祢							1	
長門					4	1	3	2
萩					11	3	3	1
下関	2	1	6	1	152	13	20	13
長府	2	2	1	1	25	4	6	4

（注）１　この資料では、認知件数は当該警察署が認知した件数とし、検挙件数は発生地主義の件数としている。
２　不同意性交等には刑法改正前の強制性交等を含み、不同意わいせつには刑法改正前の強制わいせつを含む。

街頭犯罪　年次別　警察署別　特定罪種・手口別　認知・検挙状況（つづき）

部品ねらい		ひったくり		自動販売機ねらい		
認知件数	検挙件数	認知件数	検挙件数	認知件数	検挙件数	年次及び警察署
134	17	11	5	53	20	平成26年
128	12	12	10	40	25	平成27年
81	18	6	2	110	10	平成28年
75	22	14	10	31	59	平成29年
47	8	10	10	35	24	平成30年
71	12	3	2	32	2	令和元年
33	33	3	4	6	15	令和２年
28	4			15	11	令和３年
29	3	5	5	3	2	令和４年
67	**12**	**2**	**2**	**4**	**1**	**令和５年**
10	1			1		岩国
	1					柳井
2						光
2						下松
8	1					周南
3				1		防府
4	1			1		山口
2	1					山口南
18	4					宇部
2	2					山陽小野田
2				1	1	小串
2						美祢
1						長門
4						萩
5	1	2	2			下関
2						長府

３　街頭犯罪は、駐車（輪）場、道路上、駅、その他の鉄道施設、空港、海港、都市公園、地下街・地下通路、高速道路、地下鉄内、新幹線内、その他の列車内、航空機内、船舶内、バス内、タクシー内、その他の自動車内、工事現場、資材置場、田畑、河川敷及び空き地が発生場所の恐喝、不同意性交等、不同意わいせつ、暴行、傷害、器物損壊等及び路上強盗並びに特定の窃盗手口（乗り物盗、ひったくり、車上ねらい、部品ねらい、自動販売機ねらい）を対象とした。

１２ 罪種別　認知の端緒別　認知件数

認知の端緒 / 罪種	総数	既届事件						警備
			告訴	告発	被害者・被害関係者の届出			
					計	110通報	その他	計
刑法犯総数	**4,186**	**3,833**	**46**	**7**	**3,586**	**1,030**	**2,556**	**52**
凶悪犯	**30**	**22**	**1**		**18**	**10**	**8**	
殺人	4	1			1	1		
殺人	3	1			1	1		
嬰児殺								
殺人予備	1							
自殺関与								
強盗	6	6			5	5		
強盗殺人								
強盗傷人	1	1			1	1		
強盗・不同意性交等								
強盗・準強盗	5	5			4	4		
放火	5	5			4	3	1	
不同意性交等	15	10	1		8	1	7	
粗暴犯	**356**	**341**	**4**		**285**	**118**	**167**	**1**
凶器準備集合								
暴行	138	132	1		118	65	53	1
傷害	174	167			129	42	87	
うち）傷害致死	1	1			1		1	
脅迫	30	29	1		28	11	17	
恐喝	14	13	2		10		10	
窃盗犯	**2,627**	**2,471**	**1**		**2,390**	**706**	**1,684**	**49**
侵入盗	230	195	1		182	80	102	4
乗り物盗	897	859			854	143	711	
非侵入盗	1,500	1,417			1,354	483	871	45
知能犯	**447**	**413**	**19**	**7**	**370**	**27**	**343**	
詐欺	402	379	5	2	359	27	332	
横領	19	18	8		10		10	
横領	6	6			6		6	
業務上横領	13	12	8		4		4	
偽造	22	13	3	5	1		1	
通貨偽造	1	1						
文書偽造	21	12	3	5	1		1	
支払用カード偽造								
有価証券偽造								
印章偽造								
汚職	4	3	3					
うち）賄賂	1							
あっせん利得処罰法								
背任								
風俗犯	**65**	**46**			**38**	**8**	**30**	**1**
賭博								
普通賭博								
常習賭博								
賭博開張等								
わいせつ	40	25			20	2	18	
うち）不同意わいせつ	25	17			16	1	15	
うち）公然わいせつ	9	8			4	1	3	
うち）面会要求等								
性的姿態撮影等処罰法	25	21			18	6	12	1
その他の刑法犯	**661**	**540**	**21**		**485**	**161**	**324**	**1**
占有離脱物横領	114	48			44	8	36	
公務執行妨害	12	3			3	2	1	
住居侵入	90	82			75	39	36	1
逮捕監禁	1	1						
略取誘拐・人身売買								
盗品等	4							
器物損壊等	355	352	8		332	108	224	
その他	85	54	13		31	4	27	

罪種別　認知の端緒別　認知件数（つづき）

会社からの届出		第三者からの届出			常人逮捕同行	１１９番転送	他機関からの引継ぎ	認知の端緒／罪種
110通報	その他	計	110通報	その他				
25	27	120	65	55	1	17	4	刑法犯総数
		1	1			1	1	凶悪犯
								殺人
								殺人
								嬰児殺
								殺人予備
								自殺関与
		1	1					強盗
								強盗殺人
								強盗傷人
								強盗・不同意性交等
		1	1					強盗・準強盗
						1		放火
							1	不同意性交等
1		42	20	22		7	2	粗暴犯
								凶器準備集合
1		12	5	7				暴行
		29	14	15		7	2	傷害
								うち）傷害致死
								脅迫
		1	1					恐喝
22	27	30	16	14	1			窃盗犯
3	1	8	3	5				侵入盗
		5	4	1				乗り物盗
19	26	17	9	8	1			非侵入盗
		17	7	10				知能犯
		13	7	6				詐欺
								横領
								横領
								業務上横領
		4		4				偽造
		1		1				通貨偽造
		3		3				文書偽造
								支払用カード偽造
								有価証券偽造
								印章偽造
								汚職
								うち）賄賂
								あっせん利得処罰法
								背任
1		7	4	3				風俗犯
								賭博
								普通賭博
								常習賭博
								賭博開張等
		5	2	3				わいせつ
		1	1					うち）不同意わいせつ
		4	1	3				うち）公然わいせつ
								うち）面会要求等
1		2	2					性的姿態撮影等処罰法
1		23	17	6		9	1	その他の刑法犯
		4	1	3				占有離脱物横領
								公務執行妨害
1		6	6					住居侵入
		1	1					逮捕監禁
								略取誘拐・人身売買
								盗品等
		11	9	2		1		器物損壊等
		1		1		8	1	その他

罪種別　認知の端緒別　認知件数（つづき）

認知の端緒 / 罪種	未届事件	警察活動			
			現認	犯跡発見	職務質問
刑法犯総数	**353**	**339**	**28**	**1**	**73**
凶悪犯	**8**	**6**			
殺人	3	2			
殺人	2	1			
嬰児殺					
殺人予備	1	1			
自殺関与					
強盗					
強盗殺人					
強盗傷人					
強盗・不同意性交等					
強盗・準強盗					
放火					
不同意性交等	5	4			
粗暴犯	**15**	**13**	**5**		
凶器準備集合					
暴行	6	4	2		
傷害	7	7	3		
うち）傷害致死					
脅迫	1	1			
恐喝	1	1			
窃盗犯	**156**	**154**	**10**	**1**	**32**
侵入盗	35	34		1	
乗り物盗	38	37			20
非侵入盗	83	83	10		12
知能犯	**34**	**29**			**2**
詐欺	23	19			1
横領	1				
横領					
業務上横領	1				
偽造	9	9			1
通貨偽造					
文書偽造	9	9			1
支払用カード偽造					
有価証券偽造					
印章偽造					
汚職	1	1			
うち）賄賂	1	1			
あっせん利得処罰法					
背任					
風俗犯	**19**	**18**			
賭博					
普通賭博					
常習賭博					
賭博開張等					
わいせつ	15	14			
うち）不同意わいせつ	8	8			
うち）公然わいせつ	1	1			
うち）面会要求等					
性的姿態撮影等処罰法	4	4			
その他の刑法犯	**121**	**119**	**13**		**39**
占有離脱物横領	66	66			37
公務執行妨害	9	9	7		
住居侵入	8	8	1		
逮捕監禁					
略取誘拐・人身売買					
盗品等	4	4			2
器物損壊等	3	2	1		
その他	31	30	4		

罪種別　認知の端緒別　認知件数（つづき）

聞込み	取調べ	サイバーパトロール	その他	自首	認知の端緒 / 罪種
3	76	4	154	14	**刑法犯総数**
	3		3	2	**凶悪犯**
	1		1	1	殺人
			1	1	殺人
					嬰児殺
	1				殺人予備
					自殺関与
					強盗
					強盗殺人
					強盗傷人
					強盗・不同意性交等
					強盗・準強盗
					放火
	2		2	1	不同意性交等
	3		5	2	**粗暴犯**
					凶器準備集合
	2			2	暴行
	1		3		傷害
					うち）傷害致死
			1		脅迫
			1		恐喝
2	50		59	2	**窃盗犯**
1	28		4	1	侵入盗
	5		12	1	乗り物盗
1	17		43		非侵入盗
1	5		21	5	**知能犯**
1	1		16	4	詐欺
				1	横領
					横領
				1	業務上横領
	3		5		偽造
					通貨偽造
	3		5		文書偽造
					支払用カード偽造
					有価証券偽造
					印章偽造
	1				汚職
	1				うち）賄賂
					あっせん利得処罰法
					背任
	1	4	13	1	**風俗犯**
					賭博
					普通賭博
					常習賭博
					賭博開張等
	1	4	9	1	わいせつ
	1		7		うち）不同意わいせつ
			1		うち）公然わいせつ
					うち）面会要求等
			4		性的姿態撮影等処罰法
	14		53	2	**その他の刑法犯**
	6		23		占有離脱物横領
			2		公務執行妨害
	3		4		住居侵入
					逮捕監禁
					略取誘拐・人身売買
	2				盗品等
			1	1	器物損壊等
	3		23	1	その他

１３　窃盗　手口別　認知の端緒別　認知件数

手口＼認知の端緒	総数	既届事件						警備
			告訴	告発	被害者・被害関係者の届出			
					計	110通報	その他	計
窃盗総数	**2,627**	**2,471**	**1**		**2,390**	**706**	**1,684**	**49**
侵入盗	**230**	**195**	**1**		**182**	**80**	**102**	**4**
空き巣	84	79			75	39	36	1
忍込み	36	31			31	13	18	
居空き	4	3			3	2	1	
ＡＴＭ破り								
金庫破り	2	2			2		2	
旅館荒し								
官公署荒し								
学校荒し	1	1						1
病院荒し								
給油所荒し								
事務所荒し	14	12			12	5	7	
出店荒し	14	13			12	4	8	1
工場荒し	7	6			4	1	3	
更衣室荒し								
倉庫荒し	15	13			12	3	9	
その他	53	35	1		31	13	18	1
乗り物盗	**897**	**859**			**854**	**143**	**711**	
自動車盗	12	11			11	5	6	
オートバイ盗	18	17			17	6	11	
自転車盗	867	831			826	132	694	
非侵入盗	**1,500**	**1,417**			**1,354**	**483**	**871**	**45**
職権盗	2	2			2	2		
慶弔盗								
追出し盗								
買物盗	4	4			4		4	
訪問盗	11	9			9	1	8	
払出盗	26	4			3		3	
ＡＴＭねらい								
窓口ねらい								
途中ねらい								
室内ねらい								
客室ねらい								
病室ねらい	3	3			3	1	2	
ひったくり	2	2			2	2		
すり	10	7			7	1	6	
置引き	45	44			42	12	30	
仮睡者ねらい	2	2			2		2	
車上ねらい	118	116			114	42	72	
部品ねらい	67	65			64	17	47	
脱衣場ねらい	1	1			1	1		
自動販売機ねらい	4	4			4	2	2	
色情ねらい	30	24			24	7	17	
工事場ねらい	21	19			19	6	13	
万引き	764	741			692	288	404	45
職場ねらい	50	49			49	11	38	
同居ねらい	3	3			3		3	
さい銭ねらい	25	23			21	8	13	
その他	312	295			289	82	207	

窃盗　手口別　認知の端緒別　認知件数（つづき）

会社からの届出		第三者からの届出			常人逮捕同行	１１９番転送	他機関からの引継ぎ	認知の端緒／手口
110通報	その他	計	110通報	その他				
22	27	30	16	14	1			窃盗総数
3	1	8	3	5				侵入盗
1		3	1	2				空き巣
								忍込み
								居空き
								ＡＴＭ破り
								金庫破り
								旅館荒し
								官公署荒し
1								学校荒し
								病院荒し
								給油所荒し
								事務所荒し
1								出店荒し
		2		2				工場荒し
								更衣室荒し
		1	1					倉庫荒し
	1	2	1	1				その他
		5	4	1				乗り物盗
								自動車盗
								オートバイ盗
		5	4	1				自転車盗
19	26	17	9	8	1			非侵入盗
								職権盗
								慶弔盗
								追出し盗
								買物盗
								訪問盗
		1		1				払出盗
								ＡＴＭねらい
								窓口ねらい
								途中ねらい
								室内ねらい
								客室ねらい
								病室ねらい
								ひったくり
								すり
		2	2					置引き
								仮睡者ねらい
		2	1	1				車上ねらい
		1	1					部品ねらい
								脱衣場ねらい
								自動販売機ねらい
								色情ねらい
								工事場ねらい
19	26	3	1	2	1			万引き
								職場ねらい
								同居ねらい
		2	2					さい銭ねらい
		6	2	4				その他

窃盗　手口別　認知の端緒別　認知件数（つづき）

認知の端緒 / 手口	未届事件	警察活動			
			現認	犯跡発見	職務質問
窃盗総数	**156**	**154**	**10**	**1**	**32**
侵入盗	**35**	**34**		**1**	
空き巣	5	5			
忍込み	5	5			
居空き	1	1			
ＡＴＭ破り					
金庫破り					
旅館荒し					
官公署荒し					
学校荒し					
病院荒し					
給油所荒し					
事務所荒し	2	2			
出店荒し	1	1			
工場荒し	1	1			
更衣室荒し					
倉庫荒し	2	2			
その他	18	17		1	
乗り物盗	**38**	**37**			**20**
自動車盗	1	1			
オートバイ盗	1	1			
自転車盗	36	35			20
非侵入盗	**83**	**83**	**10**		**12**
職権盗					
慶弔盗					
追出し盗					
買物盗					
訪問盗	2	2			
払出盗	22	22			
ＡＴＭねらい					
窓口ねらい					
途中ねらい					
室内ねらい					
客室ねらい					
病室ねらい					
ひったくり					
すり	3	3			
置引き	1	1			
仮睡者ねらい					
車上ねらい	2	2			
部品ねらい	2	2			
脱衣場ねらい					
自動販売機ねらい					
色情ねらい	6	6			1
工事場ねらい	2	2			
万引き	23	23	5		3
職場ねらい	1	1			
同居ねらい					
さい銭ねらい	2	2	1		1
その他	17	17	4		7

窃盗　手口別　認知の端緒別　認知件数（つづき）

聞込み	取調べ	サイバーパトロール	その他	自首	認知の端緒 ＼ 手口
2	50		59	2	**窃盗総数**
1	28		4	1	**侵入盗**
	3		2		空き巣
1	4				忍込み
	1				居空き
					ＡＴＭ破り
					金庫破り
					旅館荒し
					官公署荒し
					学校荒し
					病院荒し
					給油所荒し
	1		1		事務所荒し
	1				出店荒し
	1				工場荒し
					更衣室荒し
	1		1		倉庫荒し
	16			1	その他
	5		12	1	**乗り物盗**
	1				自動車盗
			1		オートバイ盗
	4		11	1	自転車盗
1	17		43		**非侵入盗**
					職権盗
					慶弔盗
					追出し盗
					買物盗
	1		1		訪問盗
	3		19		払出盗
					ＡＴＭねらい
					窓口ねらい
					途中ねらい
					室内ねらい
					客室ねらい
					病室ねらい
					ひったくり
	3				すり
			1		置引き
					仮睡者ねらい
			2		車上ねらい
			2		部品ねらい
					脱衣場ねらい
					自動販売機ねらい
			5		色情ねらい
	2				工事場ねらい
1	8		6		万引き
			1		職場ねらい
					同居ねらい
					さい銭ねらい
			6		その他

１４　警察署別　認知の端緒別　認知件数

認知の端緒 / 署名	総　数	既　届　事　件						
			告　訴	告　発	被害者・被害関係者の届出			警備
					計	110通報	その他	計
総　　数	**4,186**	**3,833**	**46**	**7**	**3,586**	**1,030**	**2,556**	**52**
岩　　国	446	428	9		400	102	298	3
柳　　井	167	155	2	3	142	54	88	1
光	118	105			103	32	71	1
下　　松	178	168	4		158	42	116	3
周　　南	383	343	4	1	319	102	217	2
防　　府	360	322	10		298	83	215	3
山　　口	476	436	2		421	122	299	3
山　口　南	148	129			122	46	76	1
宇　　部	635	589	8		545	144	401	10
山陽小野田	208	193	1		180	54	126	5
小　　串	54	49			49	14	35	
美　　祢	36	33			32	7	25	1
長　　門	61	55	1		45	4	41	3
萩	150	144			132	23	109	8
下　　関	577	509	3	1	479	159	320	4
長　　府	189	175	2	2	161	42	119	4

警察署別　認知の端緒別　認知件数（つづき）

会社からの届出		第三者からの届出			常人逮捕同行	１１９番転送	他機関からの引継ぎ	認知の端緒 / 署名
110通報	その他	計	110通報	その他				
25	27	120	65	55	1	17	4	総数
1	2	10	6	4		5	1	岩国
	1	3	2	1		3	1	柳井
1		1		1				光
2	1	2	1	1		1		下松
1	1	17	12	5				周南
1	2	8	2	6		3		防府
3		10	10					山口
1		6	3	3				山口南
5	5	23	11	12	1	2		宇部
	5	6	4	2		1		山陽小野田
								小串
1								美祢
2	1	4		4		1	1	長門
4	4	4	1	3				萩
3	1	21	12	9		1		下関
	4	5	1	4			1	長府

警察署別　認知の端緒別　認知件数（つづき）

認知の端緒 / 署名	未届事件	警察活動			
			現認	犯跡発見	職務質問
総数	**353**	**339**	**28**	**1**	**73**
岩国	18	15	3		3
柳井	12	12	2		3
光	13	13	1		3
下松	10	9	1		1
周南	40	36	1		3
防府	38	37	1		13
山口	40	40	2		5
山口南	19	18			3
宇部	46	44	6	1	6
山陽小野田	15	13			3
小串	5	5	1		1
美祢	3	3			1
長門	6	6			1
萩	6	6	1		1
下関	68	68	6		26
長府	14	14	3		

警察署別　認知の端緒別　認知件数（つづき）

聞込み	取調べ	サイバーパトロール	その他	自　首	認知の端緒 ＼ 署名
3	**76**	**4**	**154**	**14**	**総　数**
	3		6	3	岩　国
	1		6		柳　井
	2		7		光
			7	1	下　松
1	4		27	4	周　南
	13	1	9	1	防　府
1	6	3	23		山　口
	10		5	1	山口南
1	12		18	2	宇　部
	5		5	2	山陽小野田
	1		2		小　串
			2		美　祢
			5		長　門
	2		2		萩
	12		24		下　関
	5		6		長　府

１５　罪種別　発生時間帯別　認知件数

罪種＼発生時間帯	総数	確定時間帯 計	０～２時	２～４時	４～６時	６～８時	８～10時	10～12時
刑法犯総数	**4,186**	**1,671**	**101**	**58**	**44**	**50**	**100**	**263**
凶悪犯	**30**	**19**	**4**	**1**	**1**	**1**	**1**	
殺人	4	1			1			
殺人	3	1			1			
嬰児殺								
殺人予備	1							
自殺関与								
強盗	6	6	1	1				
強盗殺人								
強盗傷人	1	1						
強盗・不同意性交等								
強盗・準強盗	5	5	1	1				
放火	5	5	1					
不同意性交等	15	7	2			1	1	
粗暴犯	**356**	**307**	**30**	**22**	**11**	**15**	**16**	**25**
凶器準備集合								
暴行	138	126	10	9	2	4	8	9
傷害	174	145	16	10	8	10	5	13
うち）傷害致死	1	1						1
脅迫	30	28	1	3	1	1	3	3
恐喝	14	8	3					
窃盗犯	**2,627**	**1,014**	**22**	**15**	**21**	**23**	**71**	**202**
侵入盗	230	30		5		3	5	1
乗り物盗	897	38	2	1	2	1	1	2
非侵入盗	1,500	946	20	9	19	19	65	199
知能犯	**447**	**43**	**11**	**1**			**4**	**6**
詐欺	402	27	4	1			3	5
横領	19	1	1					
横領	6							
業務上横領	13	1	1					
偽造	22	12	5					1
通貨偽造	1	1						
文書偽造	21	11	5					1
支払用カード偽造								
有価証券偽造								
印章偽造								
汚職	4	3	1				1	
うち）賄賂	1	1	1					
あっせん利得処罰法								
背任								
風俗犯	**65**	**49**	**3**	**3**	**3**	**1**	**1**	**5**
賭博								
普通賭博								
常習賭博								
賭博開張等								
わいせつ	40	29	1	3	3	1	1	3
うち）不同意わいせつ	25	19		2	2	1		2
うち）公然わいせつ	9	8	1	1	1		1	1
うち）面会要求等								
性的姿態撮影等処罰法	25	20	2					2
その他の刑法犯	**661**	**239**	**31**	**16**	**8**	**10**	**7**	**25**
占有離脱物横領	114	81	11	1	2	3	2	6
公務執行妨害	12	9		1				1
住居侵入	90	56	10	9	4	4	2	4
逮捕監禁	1	1						1
略取誘拐・人身売買								
盗品等	4	3	2					
器物損壊等	355	53	3	5	2	2	1	9
その他	85	36	5			1	2	4

12～14時	14～16時	16～18時	18～20時	20～22時	22～24時	不明	発生時間帯／罪種
235	224	252	159	100	85	2,515	刑法犯総数
1		3	1	2	4	11	凶悪犯
						3	殺人
						2	殺人
							嬰児殺
						1	殺人予備
							自殺関与
1		1	1		1		強盗
							強盗殺人
					1		強盗傷人
							強盗・不同意性交等
1		1	1				強盗・準強盗
		1		2	1		放火
		1			2	8	不同意性交等
28	25	39	35	32	29	49	粗暴犯
							凶器準備集合
13	10	21	18	11	11	12	暴行
12	11	16	13	15	16	29	傷害
							うち）傷害致死
3	2	1	3	5	2	2	脅迫
	2	1	1	1		6	恐喝
177	161	165	92	39	26	1,613	窃盗犯
4	2	1	4	2	3	200	侵入盗
5	8	6	2	5	3	859	乗り物盗
168	151	158	86	32	20	554	非侵入盗
6	3	5	4	3		404	知能犯
3	2	4	3	2		375	詐欺
						18	横領
						6	横領
						12	業務上横領
3		1	1	1		10	偽造
1							通貨偽造
2		1	1	1		10	文書偽造
							支払用カード偽造
							有価証券偽造
							印章偽造
	1					1	汚職
							うち）賄賂
							あっせん利得処罰法
							背任
6	11	4	4	3	5	16	風俗犯
							賭博
							普通賭博
							常習賭博
							賭博開張等
2	5		4	3	3	11	わいせつ
1	4		2	2	3	6	うち）不同意わいせつ
1	1			1		1	うち）公然わいせつ
							うち）面会要求等
4	6	4			2	5	性的姿態撮影等処罰法
17	24	36	23	21	21	422	その他の刑法犯
9	10	15	7	6	9	33	占有離脱物横領
	1	1		4	1	3	公務執行妨害
2	4	8	6	1	2	34	住居侵入
							逮捕監禁
							略取誘拐・人身売買
		1				1	盗品等
2	5	3	7	8	6	302	器物損壊等
4	4	8	3	2	3	49	その他

１６　窃盗　手口別　発生時間帯別　認知件数

手口＼発生時間帯	総数	確定時間帯 計	０～２時	２～４時	４～６時	６～８時	８～10時	10～12時
窃盗総数	**2,627**	**1,014**	**22**	**15**	**21**	**23**	**71**	**202**
侵入盗	**230**	**30**		**5**		**3**	**5**	**1**
空き巣	84	10		1		1	2	
忍込み	36	4		3				
居空き	4	1				1		
ＡＴＭ破り								
金庫破り	2							
旅館荒し								
官公署荒し								
学校荒し	1	1						
病院荒し								
給油所荒し								
事務所荒し	14	4		1			2	
出店荒し	14	1						
工場荒し	7	2						
更衣室荒し								
倉庫荒し	15	2				1		1
その他	53	5					1	
乗り物盗	**897**	**38**	**2**	**1**	**2**	**1**	**1**	**2**
自動車盗	12	3	1		1			
オートバイ盗	18	4	1		1			
自転車盗	867	31		1		1	1	2
非侵入盗	**1,500**	**946**	**20**	**9**	**19**	**19**	**65**	**199**
職権盗	2	1						
慶弔盗								
追出し盗								
買物盗	4	3	1					
訪問盗	11	3						
払出盗	26	26	1				1	1
ＡＴＭねらい								
窓口ねらい								
途中ねらい								
室内ねらい								
客室ねらい								
病室ねらい	3							
ひったくり	2	1	1					
すり	10	7			1			2
置引き	45	35				1	1	6
仮睡者ねらい	2	2						1
車上ねらい	118	26	3	2	2	1	1	7
部品ねらい	67	2		1				1
脱衣場ねらい	1							
自動販売機ねらい	4							
色情ねらい	30	5						1
工事場ねらい	21	4				1	1	1
万引き	764	672	5	3	9	14	50	156
職場ねらい	50	11	1	1	1	1		2
同居ねらい	3							
さい銭ねらい	25	9	2				2	
その他	312	139	6	2	6	1	9	21

12～14時	14～16時	16～18時	18～20時	20～22時	22～24時	不　明	発生時間帯 ＼ 手　口
177	161	165	92	39	26	1,613	窃盗総数
4	2	1	4	2	3	200	侵入盗
2	2	1		1		74	空き巣
					1	32	忍込み
						3	居空き
							ＡＴＭ破り
						2	金庫破り
							旅館荒し
							官公署荒し
					1		学校荒し
							病院荒し
							給油所荒し
1						10	事務所荒し
					1	13	出店荒し
			2			5	工場荒し
							更衣室荒し
						13	倉庫荒し
1			2	1		48	その他
5	8	6	2	5	3	859	乗り物盗
				1		9	自動車盗
1	1					14	オートバイ盗
4	7	6	2	4	3	836	自転車盗
168	151	158	86	32	20	554	非侵入盗
			1			1	職権盗
							慶弔盗
							追出し盗
			2			1	買物盗
	1	1			1	8	訪問盗
8	4	3	3	5			払出盗
							ＡＴＭねらい
							窓口ねらい
							途中ねらい
							室内ねらい
							客室ねらい
						3	病室ねらい
						1	ひったくり
3	1					3	すり
6	6	6	6	1	2	10	置引き
1							仮睡者ねらい
1	4	3	1		1	92	車上ねらい
						65	部品ねらい
						1	脱衣場ねらい
						4	自動販売機ねらい
1	2	1				25	色情ねらい
				1		17	工事場ねらい
126	113	115	61	13	7	92	万引き
1		1		2	1	39	職場ねらい
						3	同居ねらい
	1	2		2		16	さい銭ねらい
21	19	26	12	8	8	173	その他

１７　罪種別　発生曜日別　認知件数

罪種＼発生曜日	総数	日	月	火	水	木	金	土	不明
刑法犯総数	**4,186**	**370**	**351**	**383**	**347**	**359**	**385**	**405**	**1,586**
凶悪犯	**30**	**4**	**6**	**3**	**1**	**4**	**2**	**5**	**5**
殺人	4	1							3
殺人	3	1							2
嬰児殺									
殺人予備	1								1
自殺関与									
強盗	6		1	1	1	2	1		
強盗殺人									
強盗傷人	1				1				
強盗・不同意性交等									
強盗・準強盗	5		1	1		2	1		
放火	5		2	1		1		1	
不同意性交等	15	3	3	1		1	1	4	2
粗暴犯	**356**	**71**	**54**	**46**	**38**	**34**	**33**	**69**	**11**
凶器準備集合									
暴行	138	28	20	22	15	10	13	28	2
傷害	174	37	24	21	16	18	14	38	6
うち）傷害致死	1						1		
脅迫	30	5	9	2	3	5	4	2	
恐喝	14	1	1	1	4	1	2	1	3
窃盗犯	**2,627**	**221**	**209**	**249**	**243**	**242**	**256**	**244**	**963**
侵入盗	230	12	14	21	7	12	10	8	146
乗り物盗	897	61	45	61	62	52	63	69	484
非侵入盗	1,500	148	150	167	174	178	183	167	333
知能犯	**447**	**16**	**21**	**20**	**12**	**18**	**33**	**20**	**307**
詐欺	402	15	20	17	9	14	27	19	281
横領	19			1					18
横領	6								6
業務上横領	13			1					12
偽造	22	1	1	1	3	4	4		8
通貨偽造	1					1			
文書偽造	21	1	1	1	3	3	4		8
支払用カード偽造									
有価証券偽造									
印章偽造									
汚職	4			1			2	1	
うち）賄賂	1							1	
あっせん利得処罰法									
背任									
風俗犯	**65**	**7**	**7**	**10**	**9**	**8**	**10**	**7**	**7**
賭博									
普通賭博									
常習賭博									
賭博開張等									
わいせつ	40	4	3	5	5	6	5	5	7
うち）不同意わいせつ	25	2	1	3	4	4	3	4	4
うち）公然わいせつ	9	1	2	2	1	1	1	1	
うち）面会要求等									
性的姿態撮影等処罰法	25	3	4	5	4	2	5	2	
その他の刑法犯	**661**	**51**	**54**	**55**	**44**	**53**	**51**	**60**	**293**
占有離脱物横領	114	14	15	10	11	14	15	17	18
公務執行妨害	12	2		2	2	1	1	1	3
住居侵入	90	9	9	14	8	9	6	9	26
逮捕監禁	1				1				
略取誘拐・人身売買									
盗品等	4	1				1		1	1
器物損壊等	355	19	21	23	15	19	20	28	210
その他	85	6	9	6	7	9	9	4	35

１８　窃盗　手口別　発生曜日別　認知件数

手口＼発生曜日	総数	日	月	火	水	木	金	土	不明
窃盗総数	**2,627**	**221**	**209**	**249**	**243**	**242**	**256**	**244**	**963**
侵入盗	**230**	**12**	**14**	**21**	**7**	**12**	**10**	**8**	**146**
空き巣	84	2	9	15	2	8	5	5	38
忍込み	36	6	1	2		3	2	1	21
居空き	4				2		1	1	
ＡＴＭ破り									
金庫破り	2		1						1
旅館荒し									
官公署荒し									
学校荒し	1						1		
病院荒し									
給油所荒し									
事務所荒し	14	1	1	1			1		10
出店荒し	14		1	1					12
工場荒し	7			1	1				5
更衣室荒し									
倉庫荒し	15		1		1			1	12
その他	53	3		1	1	1			47
乗り物盗	**897**	**61**	**45**	**61**	**62**	**52**	**63**	**69**	**484**
自動車盗	12	1	1	1	1			2	6
オートバイ盗	18	2	1	3	1	1	2	1	7
自転車盗	867	58	43	57	60	51	61	66	471
非侵入盗	**1,500**	**148**	**150**	**167**	**174**	**178**	**183**	**167**	**333**
職権盗	2		1				1		
慶弔盗									
追出し盗									
買物盗	4	2			1		1		
訪問盗	11	2			1	2	1		5
払出盗	26	2	6	5	3	4	5	1	
ＡＴＭねらい									
窓口ねらい									
途中ねらい									
室内ねらい									
客室ねらい									
病室ねらい	3						1		2
ひったくり	2		1		1				
すり	10	1	1	2	2	1		3	
置引き	45	7	3	6	4	7	11	6	1
仮睡者ねらい	2		1				1		
車上ねらい	118	7	11	18	10	10	13	12	37
部品ねらい	67		2	3	1	1	2	2	56
脱衣場ねらい	1	1							
自動販売機ねらい	4								4
色情ねらい	30			3	5	6	3	4	9
工事場ねらい	21	1					2	1	17
万引き	764	94	90	91	107	110	108	108	56
職場ねらい	50	3	5	7	4	7	5	3	16
同居ねらい	3		1	1					1
さい銭ねらい	25	2		2	3	3			15
その他	312	26	28	29	32	27	29	27	114

１９　罪種別　発生場所別　認知件数

罪種＼発生場所	総数	一戸建住宅	中高層住宅	その他の住宅	駐車場	駐輪場	学校・幼稚園	商業施設（注）	コンビニエンスストア	ドラッグストア	道路上
刑法犯総数	**4,186**	**640**	**215**	**363**	**71**	**23**	**87**	**668**	**206**	**235**	**187**
凶悪犯	**30**	**12**	**4**	**4**				**2**	**1**		
殺人	4	3									
殺人	3	3									
嬰児殺											
殺人予備	1										
自殺関与											
強盗	6	3						2	1		
強盗殺人											
強盗傷人	1								1		
強盗・不同意性交等											
強盗・準強盗	5	3						2			
放火	5	4		1							
不同意性交等	15	2	4	3							
粗暴犯	**356**	**64**	**22**	**38**	**8**		**7**	**12**	**21**	**2**	**68**
凶器準備集合											
暴行	138	22	5	15	5		1	7	7	2	26
傷害	174	33	10	16	2		5	3	13		36
うち）傷害致死	1	1									
脅迫	30	9	4	4			1				5
恐喝	14		3	3	1			2	1		1
窃盗犯	**2,627**	**239**	**105**	**196**	**29**	**21**	**49**	**601**	**147**	**228**	**78**
侵入盗	230	87	4	18			1	2			
乗り物盗	897	44	84	137	11	20	36	107	7	2	28
非侵入盗	1,500	108	17	41	18	1	12	492	140	226	50
知能犯	**447**	**200**	**36**	**61**	**2**		**1**	**3**	**11**		**6**
詐欺	402	199	36	60	2		1	2	10		5
横領	19			1				1			
横領	6			1							
業務上横領	13							1			
偽造	22								1		1
通貨偽造	1										
文書偽造	21								1		1
支払用カード偽造											
有価証券偽造											
印章偽造											
汚職	4	1									
うち）賄賂	1										
あっせん利得処罰法											
背任											
風俗犯	**65**	**9**	**5**	**7**			**7**	**9**	**3**	**1**	**2**
賭博											
普通賭博											
常習賭博											
賭博開張等											
わいせつ	40	9	5	5				6	3		2
うち）不同意わいせつ	25	5	4	5				1	1		1
うち）公然わいせつ	9							5	2		1
うち）面会要求等											
性的姿態撮影等処罰法	25			2			7	3		1	
その他の刑法犯	**661**	**116**	**43**	**57**	**32**	**2**	**23**	**41**	**23**	**4**	**33**
占有離脱物横領	114		5	2	3	2		19	14	1	9
公務執行妨害	12	1		1	1						
住居侵入	90	29	2	15			10	2	1		
逮捕監禁	1								1		
略取誘拐・人身売買											
盗品等	4		1					1	1		
器物損壊等	355	74	34	37	28		10	18	5	3	19
その他	85	12	1	2			3	1	1		5

注）「商業施設」とは、商品販売やサービス提供などの商業活動を目的とした施設で、比較的大型の小売店や商売を行う店舗が複数入居する建物等のことをいう。（例　デパート、ショッピングモール、ショッピングセンター、スーパーマーケット、ホームセンター、家電量販店等）

罪種別　発生場所別　認知件数（つづき）

風俗営業店 合計					特定遊興飲食店 合計			店舗型性風俗特殊営業店 合計				駅	その他鉄道施設	発生場所 ／ 罪種
	ぱちんこ屋	まあじゃん屋	ゲームセンター	その他の営業店		ナイトクラブ等	その他の営業店		個室付浴場	モーテル・ラブホテル等	その他の営業店			
111	93		12	6	4	3	1	10		10		381	1	刑法犯総数
1				1	1		1	1		1				凶悪犯
														殺人
														殺人
														嬰児殺
														殺人予備
														自殺関与
														強盗
														強盗殺人
														強盗傷人
														強盗・不同意性交等
														強盗・準強盗
														放火
1				1	1		1	1		1				不同意性交等
13	12		1		2	2						8		粗暴犯
														凶器準備集合
9	9				2	2						5		暴行
4	3		1									2		傷害
														うち）傷害致死
														脅迫
												1		恐喝
63	51		8	4				6		6		345		窃盗犯
								1		1				侵入盗
8	2		5	1								331		乗り物盗
55	49		3	3				5		5		14		非侵入盗
1	1				1	1		2		2		3		知能犯
1	1							2		2		3		詐欺
					1	1								横領
					1	1								横領
														業務上横領
														偽造
														通貨偽造
														文書偽造
														支払用カード偽造
														有価証券偽造
														印章偽造
														汚職
														うち）賄賂
														あっせん利得処罰法
														背任
1	1							1		1		1		風俗犯
														賭博
														普通賭博
														常習賭博
														賭博開張等
1	1													わいせつ
1	1													うち）不同意わいせつ
														うち）公然わいせつ
														うち）面会要求等
								1		1		1		性的姿態撮影等処罰法
32	28		3	1								24	1	その他の刑法犯
18	17		1									17		占有離脱物横領
														公務執行妨害
														住居侵入
														逮捕監禁
														略取誘拐・人身売買
												1		盗品等
13	10		2	1								4		器物損壊等
1	1											2	1	その他

罪種別　発生場所別　認知件数（つづき）

罪種＼発生場所	空港	海港	競馬場	競輪場	オートレース場	競艇場	遊園地動物園	神社仏閣	都市公園	地下街地下路地通	高速道路	ゴルフ場	その他のスポーツ施設
刑法犯総数	1	35		1	2	2		56	26	1	2	4	20
凶悪犯													
殺人													
殺人													
嬰児殺													
殺人予備													
自殺関与													
強盗													
強盗殺人													
強盗傷人													
強盗・不同意性交等													
強盗・準強盗													
放火													
不同意性交等													
粗暴犯								1	4			1	1
凶器準備集合													
暴行								1	1				
傷害									3			1	1
うち）傷害致死													
脅迫喝恐													
窃盗犯		31			2	2		48	10		1	2	14
侵入盗								29					
乗り物盗		2			1				4				5
非侵入盗		29			1	2		19	6		1	2	9
知能犯													
詐欺													
横領													
横領													
業務上横領													
偽造													
通貨偽造													
文書偽造													
支払用カード偽造													
有価証券偽造													
印章偽造													
汚職													
うち）賄賂													
あっせん利得処罰法													
背任													
風俗犯									1				
賭博													
普通賭博													
常習賭博													
賭博開張等													
わいせつ									1				
うち）不同意わいせつ									1				
うち）公然わいせつ													
うち）面会要求等													
性的姿態撮影等処罰法													
その他の刑法犯	1	4		1				7	11	1	1	1	5
占有離脱物横領				1							1	1	
公務執行妨害	1												
住居侵入								5					1
逮捕監禁													
略取誘拐・人身売買													
盗品等													
器物損壊等		4						2	11				4
その他										1			

罪種別　発生場所別　認知件数（つづき）

病院（医）診療所	老人ホーム・介護、障害者福祉施設	一般ホテル・旅館	サウナ等公衆浴場	コインランドリー	映画劇場等館	景品交換所	給油所	レンタルビデオ店	貴金属店	古物店	その他商店	カラオケボックス	発生場所 ／ 罪種
35	**23**	**14**	**4**	**9**	**1**		**26**	**3**	**1**	**15**	**71**	**4**	**刑法犯総数**
		1											**凶悪犯**
													殺人
													殺人予備
													嬰児殺
													自殺関与
													強盗
													強盗殺人
													強盗傷人
													強盗・不同意性交等
													強盗・準強盗
		1											放火
													不同意性交等
7	**2**						**3**			**1**	**2**	**1**	**粗暴犯**
1							2			1		1	凶器準備集合
5	2										2		暴行
													傷害
													（うち）傷害致死
1							1						脅迫
													恐喝
16	**13**	**3**	**4**	**7**	**1**		**13**	**3**		**10**	**53**	**3**	**窃盗犯**
	2										12		侵入盗
4	3		2		1						4	2	乗り物盗
12	8	3	2	7			13	3		10	37	1	非侵入盗
4		**3**							**1**		**4**		**知能犯**
3		3							1		1		詐欺
											2		横領
													横領
											2		業務上横領
											1		偽造
											1		通貨偽造
													文書偽造
													支払用カード偽造
													有価証券偽造
													印章偽造
1													汚職
													（うち）賄賂
													あっせん利得処罰法
													背任
3	**2**									**1**			**風俗犯**
													賭博
													普通賭博
													常習賭博
													賭博開張等
													わいせつ
													（うち）不同意わいせつ
													（うち）公然わいせつ
													（うち）面会要求等
3	2									1			性的姿態撮影等処罰法
5	**6**	**7**		**2**			**10**			**3**	**12**		**その他の刑法犯**
		1					10			1	1		占有離脱物横領
1				1									公務執行妨害
				1							3		住居侵入
													逮捕監禁
													略取誘拐・人身売買
													盗品等
2	6	5								1	8		器物損壊等
2		1								1			その他

罪種別　発生場所別　認知件数（つづき）

罪種＼発生場所	マンガ喫茶・インターネットカフェ	深夜飲食店	その他の飲食店	質屋	貸金業	銀行	郵便局	信用金庫・組合	農業協同組合（漁）	その他の会社事務所	官公署	地下鉄内	新幹線内
刑法犯総数	**6**	**26**	**78**			**26**	**11**	**1**	**11**	**179**	**46**		**4**
凶悪犯													**1**
殺人													1
殺人													
嬰児殺													
殺人予備													1
自殺関与													
強盗													
強盗殺人													
強盗傷人													
強盗・不同意性交等													
強盗・準強盗													
放火													
不同意性交等													
粗暴犯		**14**	**15**						**1**	**16**	**1**		**1**
凶器準備集合													
暴行		4	7						1	6			
傷害		10	7							10	1		
うち）傷害致死													
脅迫													1
恐喝			1										
窃盗犯	**4**	**6**	**32**			**5**	**7**	**1**	**8**	**82**	**13**		**1**
侵入盗		2								23			
乗り物盗	3	1	14				1		3	12	6		
非侵入盗	1	3	18			5	6	1	5	47	7		1
知能犯	**2**	**1**	**14**			**16**	**1**		**1**	**43**	**13**		
詐欺	2	1	14			12	1		1	26	3		
横領						2				10	1		
横領										3			
業務上横領						2				7	1		
偽造						2				7	7		
通貨偽造													
文書偽造						2				7	7		
支払用カード偽造													
有価証券偽造													
印章偽造													
汚職											2		
うち）賄賂											1		
あっせん利得処罰法													
背任													
風俗犯		**1**	**1**							**4**			**1**
賭博													
普通賭博													
常習賭博													
賭博開張等													
わいせつ		1	1							2			
うち）不同意わいせつ		1	1							1			
うち）公然わいせつ										1			
うち）面会要求等													
性的姿態撮影等処罰法										2			1
その他の刑法犯		**4**	**16**			**5**	**3**		**1**	**34**	**19**		
占有離脱物横領			1			1	1						
公務執行妨害										1	3		
住居侵入			1							6	1		
逮捕監禁													
略取誘拐・人身売買													
盗品等													
器物損壊等		3	10				1			18	7		
その他		1	4			4	1		1	9	8		

罪種別　発生場所別　認知件数（つづき）

発生場所 / 罪種	その他の列車内	航空機内	船舶内	バス内	タクシー内	その他の自動車内	空き家	工事現場	資材置場	田畑	河川敷	空き地	その他
刑法犯総数			1	2	6	8	51	25	20	11	6	18	92
凶悪犯						1					1		
殺人													
殺人													
嬰児殺													
殺人予備													
自殺関与													
強盗													
強盗殺人													
強盗傷人													
強盗・不同意性交等													
強盗・準強盗													
放火													
不同意性交等						1					1		
粗暴犯				1	3	5	1	1	1		3	1	4
凶器準備集合													
暴行				1	1						2	1	2
傷害					1	4	1	1			1		
うち）傷害致死													
脅迫					1				1				2
恐喝						1							
窃盗犯			1		1	1	39	19	18	9	1	6	30
侵入盗							33	6	3				7
乗り物盗							1		1			1	11
非侵入盗			1		1	1	5	13	14	9	1	5	12
知能犯					2			2		1		1	11
詐欺					2					1			10
横領												1	
横領												1	
業務上横領													
偽造								2					1
通貨偽造													
文書偽造								2					1
支払用カード偽造													
有価証券偽造													
印章偽造													
汚職													
うち）贈賄													
背任													
あっせん利得処罰法													
風俗犯				1		1							3
賭博													
普通賭博													
常習賭博													
賭博開張等													
わいせつ				1		1							2
うち）不同意わいせつ				1		1							1
うち）公然わいせつ													
うち）面会要求等													
性的姿態撮影等処罰法													1
その他の刑法犯							11	3	1	1	1	10	44
占有離脱物横領												1	4
公務執行妨害												1	1
住居侵入							9						4
逮捕監禁													
略取誘拐・人身売買													
盗品等													
器物損壊等							2	3	1		1	7	14
その他										1		1	21

２０　窃盗　手口別　発生場所別　認知件数

手口＼発生場所	総数	一戸建住宅	中高層住宅	その他の住宅	駐車場	駐輪場	学校・幼稚園	商業施設（注	コンビニエンスストア	ドラッグストア	道路上
窃盗総数	**2,627**	**239**	**105**	**196**	**29**	**21**	**49**	**601**	**147**	**228**	**78**
侵入盗	**230**	**87**	**4**	**18**			**1**	**2**			
空き巣	84	60	4	16							
忍込み	36	20		1							
居空き	4	3		1							
ＡＴＭ破り											
金庫破り	2										
旅館荒し											
官公署荒し											
学校荒し	1						1				
病院荒し											
給油所荒し											
事務所荒し	14										
出店荒し	14							2			
工場荒し	7										
更衣室荒し											
倉庫荒し	15	4									
その他	53										
乗り物盗	**897**	**44**	**84**	**137**	**11**	**20**	**36**	**107**	**7**	**2**	**28**
自動車盗	12	2	1	1	1				1		2
オートバイ盗	18	2	3	3		1			3		3
自転車盗	867	40	80	133	10	19	36	107	3	2	23
非侵入盗	**1,500**	**108**	**17**	**41**	**18**	**1**	**12**	**492**	**140**	**226**	**50**
職権盗	2	2									
慶弔盗											
追出し盗											
買物盗	4							2			
訪問盗	11	4	6	1							
払出盗	26								16		
ＡＴＭねらい											
窓口ねらい											
途中ねらい											
室内ねらい											
客室ねらい											
病室ねらい	3										
ひったくり	2										2
すり	10				1			8			
置引き	45						1	12	5		4
仮睡者ねらい	2							1			1
車上ねらい	118	30	2	10	5			6	4	1	15
部品ねらい	67	14	2	9	7	1			1		1
脱衣場ねらい	1										
自動販売機ねらい	4				1						1
色情ねらい	30	17	2	9							
工事場ねらい	21										1
万引き	764							419	101	220	
職場ねらい	50			2			3	4	2	1	
同居ねらい	3			3							
さい銭ねらい	25										6
その他	312	41	5	7	4		8	40	11	4	19

注）「商業施設」とは、商品販売やサービス提供などの商業活動を目的とした施設で、比較的大型の小売店や商売を行う店舗が複数入居する建物等のことをいう。（例　デパート、ショッピングモール、ショッピングセンター、スーパーマーケット、ホームセンター、家電量販店等）

窃盗　手口別　発生場所別　認知件数（つづき）

風俗営業店 合計					特定遊興飲食店 合計			店舗型性風俗特殊営業店 合計				駅	その他道鉄施設	発生場所 ＼ 手口
	ぱちんこ屋	まあじゃん屋	ゲームセンター	その他の営業店		ナイトクラブ等	その他の営業店		個室付浴場	モーテル・ラブホテル等	その他の営業店			
63	51		8	4				6		6		345		窃盗総数
								1		1				侵入盗
														空き巣
														忍込み
														居空き
														ＡＴＭ破り
														金庫破り
														旅館荒し
														官公署荒し
														学校荒し
														病院荒し
														給油所荒し
														事務所荒し
														出店荒し
														工場荒し
														更衣室荒し
														倉庫荒し
								1		1				その他
8	2		5	1								331		乗り物盗
														自動車盗
														オートバイ盗
8	2		5	1								331		自転車盗
55	49		3	3				5		5		14		非侵入盗
														職権盗
														慶弔盗
														追出し盗
														買物盗
														訪問盗
														払出盗
														ＡＴＭねらい
														窓口ねらい
														途中ねらい
														室内ねらい
														客室ねらい
														病室ねらい
														ひったくり
														すり
6	4		1	1								2		置引き
														仮睡者ねらい
6	6											1		車上ねらい
												9		部品ねらい
														脱衣場ねらい
														自動販売機ねらい
														色情ねらい
														工事場ねらい
														万引き
1				1				2		2				職場ねらい
														同居ねらい
														さい銭ねらい
42	39		2	1				3		3		2		その他

窃盗　手口別　発生場所別　認知件数（つづき）

手口＼発生場所	空港	海港	競馬場	競輪場	オートレース場	競艇場	遊園地動物園	神社仏閣	都市公園	地下街地下通路	高速道路	ゴルフ場	その他のスポーツ施設	病院(医)診療所
窃盗総数		31			2	2		48	10		1	2	14	16
侵入盗								29						
空き巣								3						
忍込み								13						
居空き														
ＡＴＭ破り														
金庫破り														
旅館荒し														
官公署荒し														
学校荒し														
病院荒し														
給油所荒し														
事務所荒し														
出店荒し														
工場荒し														
更衣室荒し														
倉庫荒し														
その他								13						
乗り物盗		2			1				4				5	4
自動車盗														
オートバイ盗														
自転車盗		2			1				4				5	4
非侵入盗		29			1	2		19	6		1	2	9	12
職権盗														
慶弔盗														
追出し盗														
買物盗														
訪問盗														
払出盗														
ＡＴＭねらい														
窓口ねらい														
途中ねらい														
室内ねらい														
客室ねらい														
病室ねらい														3
ひったくり														
すり														1
置引き						2			1		1	1	1	
仮睡者ねらい														
車上ねらい		5							1				4	
部品ねらい		3							1					1
脱衣場ねらい													1	
自動販売機ねらい														
色情ねらい														
工事場ねらい														
万引き														
職場ねらい														5
同居ねらい														
さい銭ねらい								18						
その他		21			1			1	3			1	3	2

窃盗　手口別　発生場所別　認知件数（つづき）

老人ホーム・介護、障害者福祉施設	一般ホテル・旅館	サウナ等公衆浴場	コインランドリー	映画館劇場等	景品交換所	給油所	レンタルビデオ店	貴金属店	古物店	その他の商店	カラオケボックス	発生場所 ＼ 手口
13	3	4	7	1		13	3		10	53	3	**窃盗総数**
2										12		**侵入盗**
1												空き巣
1										1		忍込み
												居空き
												ＡＴＭ破り
												金庫破り
												旅館荒し
												官公署荒し
												学校荒し
												病院荒し
												給油所荒し
												事務所荒し
										11		出店荒し
												工場荒し
												更衣室荒し
												倉庫荒し
												その他
3		2		1						4	2	**乗り物盗**
												自動車盗
												オートバイ盗
3		2		1						4	2	自転車盗
8	3	2	7			13	3		10	37	1	**非侵入盗**
												職権盗
												慶弔盗
												追出し盗
										2		買物盗
												訪問盗
												払出盗
												ＡＴＭねらい
												窓口ねらい
												途中ねらい
												室内ねらい
												客室ねらい
												病室ねらい
												ひったくり
												すり
						1					1	置引き
												仮睡者ねらい
1	1		1				1		2	2		車上ねらい
										1		部品ねらい
												脱衣場ねらい
			1									自動販売機ねらい
			2									色情ねらい
												工事場ねらい
							2		4	17		万引き
7	2								1	2		職場ねらい
												同居ねらい
												さい銭ねらい
		2	3			12			3	13		その他

窃盗　手口別　発生場所別　認知件数（つづき）

手口＼発生場所	マンガ・喫茶・インターネットカフェ	深夜飲食店	その他の飲食店	質屋	貸金業	銀行	郵便局	信用金庫・組合	農業(漁)協同組合	その他の会社事務所	官公署	地下鉄内	新幹線内
窃盗総数	**4**	**6**	**32**			**5**	**7**	**1**	**8**	**82**	**13**		**1**
侵入盗		**2**								**23**			
空き巣													
忍込み													
居空き													
ＡＴＭ破り													
金庫破り		1								1			
旅館荒し													
官公署荒し													
学校荒し													
病院荒し													
給油所荒し													
事務所荒し										14			
出店荒し		1											
工場荒し										5			
更衣室荒し													
倉庫荒し										3			
その他													
乗り物盗	**3**	**1**	**14**				**1**		**3**	**12**	**6**		
自動車盗										2			
オートバイ盗			2							1			
自転車盗	3	1	12				1		3	9	6		
非侵入盗	**1**	**3**	**18**			**5**	**6**	**1**	**5**	**47**	**7**		**1**
職権盗													
慶弔盗													
追出し盗													
買物盗													
訪問盗													
払出盗						5	3	1	1				
ＡＴＭねらい													
窓口ねらい													
途中ねらい													
室内ねらい													
客室ねらい													
病室ねらい													
ひったくり													
すり													
置引き		1	3								2		1
仮睡者ねらい													
車上ねらい			3				1			6	2		
部品ねらい										14	2		
脱衣場ねらい													
自動販売機ねらい									1				
色情ねらい													
工事場ねらい													
万引き									1				
職場ねらい		1	7							10			
同居ねらい													
さい銭ねらい													
その他	1	1	5				2		2	17	1		

窃盗　手口別　発生場所別　認知件数（つづき）

その他の列車内	航空機内	船舶内	バス内	タクシー内	その他の自動車内	空き家	工事現場	資材置場	田畑	河川敷	空き地	その他	発生場所／手口
		1		1	1	39	19	18	9	1	6	30	**窃盗総数**
						33	6	3				7	**侵入盗**
													空き巣
													忍び込み
													居空き
													ＡＴＭ破り
													金庫破り
													旅館荒し
													官公署荒し
													学校荒し
													病院荒し
													給油所荒し
													事務所荒し
													出店荒し
												2	工場荒し
													更衣室荒し
						1	1	3				3	倉庫荒し
						32	5					2	その他
						1		1			1	11	**乗り物盗**
								1				1	自動車盗
													オートバイ盗
						1					1	10	自転車盗
		1		1	1	5	13	14	9	1	5	12	**非侵入盗**
													職権盗
													慶弔盗
													追出し盗
													買物盗
													訪問盗
													払出盗
													ＡＴＭねらい
													窓口ねらい
													途中ねらい
													室内ねらい
													客室ねらい
													病室ねらい
													ひったくり
													すり
													置き引き
													仮睡者ねらい
						1	2		2	1	1	1	車上ねらい
											1		部品ねらい
													脱衣場ねらい
													自動販売機ねらい
													色情ねらい
							10	10					工事場ねらい
													万引き
													職場ねらい
													同居ねらい
												1	さい銭ねらい
		1		1	1	4	1	4	7		3	10	その他

２１　罪種別　犯罪供用物・犯行手段別　認知件数

罪種 ＼ 犯罪供用物・犯行手段	総数	犯罪供用						
		銃砲						
		計	拳銃	拳銃様のもの	その他の銃砲	その他の銃砲様のもの	クロスボウ	クロスボウ様のもの
刑法犯総数	**4,186**	**2**		**1**	**1**			
凶悪犯	**30**	**1**		**1**				
殺人	4							
殺人	3							
嬰児殺								
殺人予備	1							
自殺関与								
強盗	6	1		1				
強盗殺人								
強盗傷人	1							
強盗・不同意性交等								
強盗・準強盗	5	1		1				
放火	5							
不同意性交等	15							
粗暴犯	**356**							
凶器準備集合								
暴行	138							
傷害	174							
うち）傷害致死	1							
脅迫	30							
恐喝	14							
窃盗犯	**2,627**							
侵入盗	230							
乗り物盗	897	－	－	－	－	－	－	－
非侵入盗	1,500							
知能犯	**447**							
詐欺	402							
横領	19							
横領	6							
業務上横領	13							
偽造	22							
通貨偽造	1							
文書偽造	21							
支払用カード偽造								
有価証券偽造								
印章偽造								
汚職	4							
うち）賄賂	1							
あっせん利得処罰法								
背任								
風俗犯	**65**							
賭博								
普通賭博								
常習賭博								
賭博開張等								
わいせつ	40							
うち）不同意わいせつ	25							
うち）公然わいせつ	9							
うち）面会要求等								
性的姿態撮影等処罰法	25							
その他の刑法犯	**661**	**1**			**1**			
占有離脱物横領	114							
公務執行妨害	12							
住居侵入	90							
逮捕監禁	1							
略取誘拐・人身売買								
盗品等	4							
器物損壊等	355							
その他	85	1			1			

（注）　乗り物盗の全て及び非侵入盗の一部は、調査対象になっていない。

罪種別　犯罪供用物・犯行手段別　認知件数（つづき）

用物					犯行手段				犯罪供用物・犯行手段
刀剣類等									
計	日本刀	その他の刀剣類	包丁類	その他の刃物類	クレジットカード	キャッシュカード	消費者金融カード	プリペイドカード	罪種
25		1	15	9		23			刑法犯総数
4			4						凶悪犯
2			2						殺人
1			1						殺人
									嬰児殺
1			1						殺人予備
									自殺関与
2			2						強盗
									強盗殺人
									強盗傷人
									強盗・不同意性交等
2			2						強盗・準強盗
									放火等
									不同意性交等
13		1	9	3					粗暴犯
									凶器準備集合
									暴行
4		1	3						傷害
									うち）傷害致死
9			6	3					脅迫喝恐
						22			窃盗犯
									侵入盗
－	－	－	－	－	－	－	－	－	乗り物盗
						22			非侵入盗
						1			知能犯
									詐欺
						1			横領
									横領
						1			業務上横領
									偽造
									通貨偽造
									文書偽造
									支払用カード偽造
									有価証券偽造
									印章偽造
									汚職
									うち）賄賂
									あっせん利得処罰法
									背任
									風俗犯
									賭博
									普通賭博
									常習賭博
									賭博開張等
									わいせつ
									うち）不同意わいせつ
									うち）公然わいせつ
									うち）面会要求等
									性的姿態撮影等処罰法
8			2	6					その他の刑法犯
									占有離脱物横領
3			2	1					公務執行妨害
									住居侵入
1				1					逮捕監禁
									略取誘拐・人身売買
									盗品等
4				4					器物損壊等
									その他

罪種別　犯罪供用物・犯行手段別　認知件数（つづき）

犯罪供用物・犯行手段 ＼ 罪種	犯行手段					
	変造（偽造）硬貨・紙幣	チラシ・パンフレット	新聞・雑誌広告	手形・小切手	証券・債権証	商品券
刑法犯総数	1		1		1	
凶悪犯						
殺人						
殺人						
嬰児殺						
殺人予備						
自殺関与						
強盗						
強盗殺人						
強盗傷人						
強盗・不同意性交等						
強盗・準強盗						
放火						
不同意性交等						
粗暴犯						
凶器準備集合						
暴行						
傷害						
うち）傷害致死						
脅迫						
恐喝						
窃盗犯						
侵入盗						
乗り物盗	－	－	－	－	－	－
非侵入盗						
知能犯	1				1	
詐欺						
横領						
横領						
業務上横領						
偽造	1				1	
通貨偽造	1					
文書偽造					1	
支払用カード偽造						
有価証券偽造						
印章偽造						
汚職						
うち）賄賂						
あっせん利得処罰法						
背任						
風俗犯			1			
賭博						
普通賭博						
常習賭博						
賭博開張等						
わいせつ			1			
うち）不同意わいせつ			1			
うち）公然わいせつ						
うち）面会要求等						
性的姿態撮影等処罰法						
その他の刑法犯						
占有離脱物横領						
公務執行妨害						
住居侵入						
逮捕監禁						
略取誘拐・人身売買						
盗品等						
器物損壊等						
その他						

（注）　乗り物盗の全て及び非侵入盗の一部は、調査対象になっていない。

罪種別　犯罪供用物・犯行手段別　認知件数（つづき）

段 通帳	電話・携帯電話・ファックス	パソコン	不明	その他	犯罪供用物なし・該当なし	犯罪供用物・犯行手段 ＼ 罪種
3	279	32	708	433	1,780	**刑法犯総数**
	1			8	16	**凶悪犯**
				1	1	殺人
				1	1	殺人
						嬰児殺
						殺人予備
						自殺関与
				2	1	強盗
						強盗殺人
				1		強盗傷人
						強盗・不同意性交等
				1	1	強盗・準強盗
				5		放火
	1				14	不同意性交等
	12		7	39	285	**粗暴犯**
						凶器準備集合
				13	125	暴行
	2		2	24	142	傷害
					1	うち）傷害致死
	9		5	1	6	脅迫
	1			1	12	恐喝
	3		309	263	1,132	**窃盗犯**
			89	44	97	侵入盗
－	－	－	－	－	－	乗り物盗
	3		220	219	1,035	非侵入盗
3	217	22	103	38	61	**知能犯**
1	212	21	101	28	39	詐欺
2			2	1	13	横領
			1		5	横領
2			1	1	8	業務上横領
	4	1		9	6	偽造
						通貨偽造
	4	1		9	6	文書偽造
						支払用カード偽造
						有価証券偽造
						印章偽造
	1				3	汚職
					1	うち）賄賂
						あっせん利得処罰法
						背任
	19	10		6	29	**風俗犯**
						賭博
						普通賭博
						常習賭博
						賭博開張等
	7	3		1	28	わいせつ
	4			1	19	うち）不同意わいせつ
					9	うち）公然わいせつ
						うち）面会要求等
	12	7		5	1	性的姿態撮影等処罰法
	27		289	79	257	**その他の刑法犯**
			4	1	109	占有離脱物横領
	1		1	3	4	公務執行妨害
	1		30	7	52	住居侵入
						逮捕監禁
						略取誘拐・人身売買
					4	盗品等
			241	49	61	器物損壊等
	25		13	19	27	その他

２２　侵入強盗　発生場所別　侵入口・侵入手段別　認知件数

発生場所・侵入口 ＼ 侵入手段		総数	施錠開け				格子破り	ドア錠破り			ガラス破	
			ピッキング	サムターン	合かぎ	その他		かぎ穴壊し	ドア錠こじ破り	その他	焼切り	ガラスこじ破り
総数	計	4										
	表出入口	2										
	非常口											
	その他の出入口	1										
	窓 縁側・ベランダ											
	窓 居室	1										
	窓 その他											
	その他											
	不明											
一戸建住宅	計	3										
	表出入口	1										
	非常口											
	その他の出入口	1										
	窓 縁側・ベランダ											
	窓 居室	1										
	窓 その他											
	その他											
	不明											
中高層住宅	計											
	表出入口											
	非常口											
	その他の出入口											
	窓 縁側・ベランダ											
	窓 居室											
	窓 その他											
	その他											
	不明											
その他の住宅	計											
	表出入口											
	非常口											
	その他の出入口											
	窓 縁側・ベランダ											
	窓 居室											
	窓 その他											
	その他											
	不明											
商店	計	1										
	表出入口	1										
	非常口											
	その他の出入口											
	窓 縁側・ベランダ											
	窓 居室											
	窓 その他											
	その他											
	不明											
生活環境営業	計											
	表出入口											
	非常口											
	その他の出入口											
	窓 縁側・ベランダ											
	窓 居室											
	窓 その他											
	その他											
	不明											
その他	計											
	表出入口											
	非常口											
	その他の出入口											
	窓 縁側・ベランダ											
	窓 居室											
	窓 その他											
	その他											
	不明											

（注）１　「商店」とは、商業施設（デパート、ショッピングモール、ショッピングセンター、スーパーマーケット等）、コンビニエンスストア、ドラッグストア、給油所、レンタルビデオ店、貴金属店、古物店及びその他の商店を発生場所とするもの

２　「生活環境営業」とは、一般ホテル・旅館、サウナ等公衆浴場、コインランドリー、映画館劇場等、

り その他	郵便受け壊し	戸板破り	戸外し	シャッター破り	シャッター錠破り	自動ドア破り	壁破り	無締り	その他	不明	侵入手段 発生場所・侵入口	
1								3			計	総数
								2			表出入口	
											非常口	
1											その他の出入口	
											窓 縁側・ベランダ	
								1			窓 居室	
											窓 その他	
											その他	
											不明	
1								2			計	一戸建住宅
								1			表出入口	
											非常口	
1											その他の出入口	
											窓 縁側・ベランダ	
								1			窓 居室	
											窓 その他	
											その他	
											不明	
											計	中高層住宅
											表出入口	
											非常口	
											その他の出入口	
											窓 縁側・ベランダ	
											窓 居室	
											窓 その他	
											その他	
											不明	
											計	その他の住宅
											表出入口	
											非常口	
											その他の出入口	
											窓 縁側・ベランダ	
											窓 居室	
											窓 その他	
											その他	
											不明	
								1			計	商店
								1			表出入口	
											非常口	
											その他の出入口	
											窓 縁側・ベランダ	
											窓 居室	
											窓 その他	
											その他	
											不明	
											計	生活環境営業
											表出入口	
											非常口	
											その他の出入口	
											窓 縁側・ベランダ	
											窓 居室	
											窓 その他	
											その他	
											不明	
											計	その他
											表出入口	
											非常口	
											その他の出入口	
											窓 縁側・ベランダ	
											窓 居室	
											窓 その他	
											その他	
											不明	

景品交換所、ぱちんこ屋、まあじゃん屋、ゲームセンター、その他の風俗営業店、ナイトクラブ等、その他の特定遊興飲食店、個室付浴場、モーテル・ラブホテル等、その他の店舗型性風俗特殊営業店、カラオケボックス、マンガ喫茶・インターネットカフェ、深夜飲食店及びその他の飲食店を発生場所とするもの

２３　侵入盗　発生場所別　侵入口・侵入手段別　認知件数

発生場所・侵入口 ＼ 侵入手段		総数	施錠開け				格子破り	ドア錠破り			ガラス破	
			ピッキング	サムターン	合かぎ	その他		かぎ穴壊し	ドア錠こじ破り	その他	焼切り	ガラスこじ破り
総数	計	230			15	7	1		1	2	4	44
	表出入口	73			10	5			1	1		1
	非常口											
	その他の出入口	45			5	1				1		11
	窓 縁側・ベランダ	19										4
	窓 居室	45				1					2	17
	窓 その他	33					1				2	11
	その他	1										
	不明	14										
一戸建住宅	計	87			5	1	1				3	13
	表出入口	20			5							
	非常口											
	その他の出入口	15				1						
	窓 縁側・ベランダ	6										1
	窓 居室	26									1	8
	窓 その他	13					1				2	4
	その他											
	不明	7										
中高層住宅	計	4										
	表出入口	3										
	非常口											
	その他の出入口											
	窓 縁側・ベランダ											
	窓 居室	1										
	窓 その他											
	その他											
	不明											
その他の住宅	計	18			1	1					1	1
	表出入口	4			1	1						
	非常口											
	その他の出入口	1										1
	窓 縁側・ベランダ	5										
	窓 居室	7									1	
	窓 その他											
	その他											
	不明	1										
商店	計	14								1		4
	表出入口	5								1		
	非常口											
	その他の出入口	3										2
	窓 縁側・ベランダ											
	窓 居室											
	窓 その他	5										2
	その他											
	不明	1										
生活環境営業	計	3							1			
	表出入口	2							1			
	非常口											
	その他の出入口	1										
	窓 縁側・ベランダ											
	窓 居室											
	窓 その他											
	その他											
	不明											
その他	計	104			9	5				1		26
	表出入口	39			4	4						1
	非常口											
	その他の出入口	25			5					1		8
	窓 縁側・ベランダ	8										3
	窓 居室	11				1						9
	窓 その他	15										5
	その他	1										
	不明	5										

（注）１　「商店」とは、商業施設（デパート、ショッピングモール、ショッピングセンター、スーパーマーケット等）、コンビニエンスストア、ドラッグストア、給油所、レンタルビデオ店、貴金属店、古物店及びその他の商店を発生場所とするもの
２　「生活環境営業」とは、一般ホテル・旅館、サウナ等公衆浴場、コインランドリー、映画館劇場等、

り その他	郵便受け壊し	戸板破り	戸外し	シャッター破り	シャッター錠破り	自動ドア破り	壁破り	無締り	その他	不明	侵入手段 発生場所・侵入口	
26		1	1				2	119	3	4	計	総数
3								50	1	1	表出入口	
											非常口	
3		1					1	21	1		その他の出入口	
6								9			窓 縁側・ベランダ	
7								18			窓 居室	
7			1					10	1		窓 その他	
							1				その他	
								11		3	不明	
8							1	53	1	1	計	一戸建住宅
								15			表出入口	
											非常口	
							1	13			その他の出入口	
2								3			窓 縁側・ベランダ	
5								12			窓 居室	
1								4	1		窓 その他	
											その他	
								6		1	不明	
								3		1	計	中高層住宅
								2		1	表出入口	
											非常口	
											その他の出入口	
											窓 縁側・ベランダ	
								1			窓 居室	
											窓 その他	
											その他	
											不明	
5								9			計	その他の住宅
								2			表出入口	
											非常口	
											その他の出入口	
4								1			窓 縁側・ベランダ	
1								5			窓 居室	
											窓 その他	
											その他	
								1			不明	
2		1	1					4		1	計	商店
								4			表出入口	
											非常口	
		1									その他の出入口	
											窓 縁側・ベランダ	
											窓 居室	
2			1								窓 その他	
											その他	
										1	不明	
								2			計	生活環境営業
								1			表出入口	
											非常口	
								1			その他の出入口	
											窓 縁側・ベランダ	
											窓 居室	
											窓 その他	
											その他	
											不明	
11							1	48	2	1	計	その他
3								26	1		表出入口	
											非常口	
3								7	1		その他の出入口	
								5			窓 縁側・ベランダ	
1											窓 居室	
4								6			窓 その他	
							1				その他	
								4		1	不明	

景品交換所、ぱちんこ屋、まあじゃん屋、ゲームセンター、その他の風俗営業店、ナイトクラブ等、その他の特定遊興飲食店、個室付浴場、モーテル・ラブホテル等、その他の店舗型性風俗特殊営業店、カラオケボックス、マンガ喫茶・インターネットカフェ、深夜飲食店及びその他の飲食店を発生場所とするもの

２４　器物損壊等事犯　発生場所別　被害器物等・損壊等の状況別　認知件数

発生場所・損壊等 ＼ 被害器物等		総数	家屋及び建造物					車		
			計	塀・壁	ドア・扉	窓	その他	計	自動車	オートバイ
総数	計	355	48	2	19	18	9	222	204	5
	焼損	10	1				1	1		
	破損 ガラス	69	28		10	18		38	37	1
	破損 鍵	3	3		3					
	破損 タイヤ	39						39	35	
	破損 車両ボディ	109						109	107	1
	破損 その他	94	12	1	3		8	23	16	3
	汚損 ｽﾌﾟﾚｰ式塗料	5	1		1			1	1	
	汚損 その他の塗料	9	1	1				6	6	
	汚損 その他	5						1	1	
	その他	12	2		2			4	1	
住宅	計	145	16		8	3	5	114	109	3
	焼損	3						1		
	破損 ガラス	26	6		3	3		20	19	1
	破損 鍵	1	1		1					
	破損 タイヤ	24						24	23	
	破損 車両ボディ	55						55	54	1
	破損 その他	30	7		2		5	10	9	1
	汚損 ｽﾌﾟﾚｰ式塗料	1						1	1	
	汚損 その他の塗料	3						3	3	
	汚損 その他									
	その他	2	2		2					
駐車（輪）場	計	28						27	27	
	焼損									
	破損 ガラス	5						5	5	
	破損 鍵									
	破損 タイヤ	5						5	5	
	破損 車両ボディ	14						14	14	
	破損 その他	3						2	2	
	汚損 ｽﾌﾟﾚｰ式塗料									
	汚損 その他の塗料	1						1	1	
	汚損 その他									
	その他									
道路上	計	19						15	12	1
	焼損									
	破損 ガラス	3						3	3	
	破損 鍵									
	破損 タイヤ	2						2	2	
	破損 車両ボディ	6						6	6	
	破損 その他	5						3	1	1
	汚損 ｽﾌﾟﾚｰ式塗料	1								
	汚損 その他の塗料									
	汚損 その他									
	その他	2						1		
商店	計	35	4	2	1		1	17	14	
	焼損									
	破損 ガラス	2	1		1			1	1	
	破損 鍵									
	破損 タイヤ	1						1	1	
	破損 車両ボディ	11						11	10	
	破損 その他	13	2	1			1			
	汚損 ｽﾌﾟﾚｰ式塗料									
	汚損 その他の塗料	3	1	1						
	汚損 その他	1						1	1	
	その他	4						3	1	
生活環境営業	計	31	6		4	2		16	15	
	焼損									
	破損 ガラス	5	4		2	2		1	1	
	破損 鍵									
	破損 タイヤ	2						2	2	
	破損 車両ボディ	9						9	9	
	破損 その他	12	1		1			3	2	
	汚損 ｽﾌﾟﾚｰ式塗料	1	1		1					
	汚損 その他の塗料	1						1	1	
	汚損 その他									
	その他	1								
その他	計	97	22		6	13	3	33	27	1
	焼損	7	1				1			
	破損 ガラス	28	17		4	13		8	8	
	破損 鍵	2	2		2					
	破損 タイヤ	5						5	2	
	破損 車両ボディ	14						14	14	
	破損 その他	31	2				2	5	2	1
	汚損 ｽﾌﾟﾚｰ式塗料	2								
	汚損 その他の塗料	1						1	1	
	汚損 その他	4								
	その他	3								

（注）１　「住宅」とは、一戸建住宅、中高層住宅及びその他の住宅を発生場所とするもの
２　「商店」とは、商業施設（デパート、ショッピングモール、ショッピングセンター、スーパーマーケット等）、コンビニエンスストア、ドラッグストア、給油所、レンタルビデオ店、貴金属店、古物店及びその他の商店を発生場所とするもの
３　「生活環境営業」とは、一般ホテル・旅館、サウナ等公衆浴場、コインランドリー、映画館劇場等、

両 自転車	両 その他	自動販売機	ＡＴＭ	スタンド式電光看板	その他の看板	動植物	その他	被害器物等 発生場所・損壊等	
10	3	3	1	1	5	4	71	計	総数
	1					1	7	焼損	
					1		2	破損 ガラス	
								破損 鍵	
3	1							破損 タイヤ	
1								破損 車両ボディ	
3	1	3	1	1	4	1	49	破損 その他	
							3	汚損 ｽﾌﾟﾚｰ式塗料	
							2	汚損 その他の塗料	
							4	汚損 その他	
3						2	4	その他	
1	1					1	14	計	住宅
	1					1	1	焼損	
								破損 ガラス	
								破損 鍵	
1								破損 タイヤ	
								破損 車両ボディ	
							13	破損 その他	
								汚損 ｽﾌﾟﾚｰ式塗料	
								汚損 その他の塗料	
								汚損 その他	
								その他	
							1	計	駐車（輪）場
								焼損	
								破損 ガラス	
								破損 鍵	
								破損 タイヤ	
								破損 車両ボディ	
							1	破損 その他	
								汚損 ｽﾌﾟﾚｰ式塗料	
								汚損 その他の塗料	
								汚損 その他	
								その他	
2				1		1	2	計	道路上
								焼損	
								破損 ガラス	
								破損 鍵	
								破損 タイヤ	
								破損 車両ボディ	
1				1			1	破損 その他	
							1	汚損 ｽﾌﾟﾚｰ式塗料	
								汚損 その他の塗料	
								汚損 その他	
1						1		その他	
3			1		1		12	計	商店
								焼損	
								破損 ガラス	
								破損 鍵	
								破損 タイヤ	
								破損 車両ボディ	
1			1		1		9	破損 その他	
							2	汚損 ｽﾌﾟﾚｰ式塗料	
								汚損 その他の塗料	
								汚損 その他	
2							1	その他	
1						1	8	計	生活環境営業
								焼損	
								破損 ガラス	
								破損 鍵	
								破損 タイヤ	
								破損 車両ボディ	
1							8	破損 その他	
								汚損 ｽﾌﾟﾚｰ式塗料	
								汚損 その他の塗料	
								汚損 その他	
						1		その他	
3	2	3			4	1	34	計	その他
							6	焼損	
					1		2	破損 ガラス	
								破損 鍵	
2	1							破損 タイヤ	
								破損 車両ボディ	
1	1	3			3	1	17	破損 その他	
							2	汚損 ｽﾌﾟﾚｰ式塗料	
								汚損 その他の塗料	
							4	汚損 その他	
							3	その他	

景品交換所、ぱちんこ屋、まあじゃん屋、ゲームセンター、その他の風俗営業店、ナイトクラブ等、その他の特定遊興飲食店、個室付浴場、モーテル・ラブホテル等、その他の店舗型性風俗特殊営業店、カラオケボックス、マンガ喫茶・インターネットカフェ、深夜飲食店及びその他の飲食店を発生場所とするもの

4　「信書隠匿罪」を除く。

２５　罪種別　成人・少年事件別　共犯形態別　検挙件数

注　解決事件を除く。

罪種＼共犯形態	総数 計	単独犯	2人組	3人組	4人組	5人組	6～9人組	10人以上の組	共犯人数不明
刑法犯総数	**2,229**	**2,021**	**87**	**34**	**4**	**4**		**1**	**78**
凶悪犯	**31**	**29**		**1**	**1**				
殺人	4	4							
殺人	3	3							
嬰児殺									
殺人予備	1	1							
自殺関与									
強盗	7	6		1					
強盗殺人									
強盗傷人	2	2							
強盗・不同意性交等									
強盗・準強盗	5	4		1					
放火	5	4			1				
不同意性交等	15	15							
粗暴犯	**288**	**269**	**13**	**4**	**1**	**1**			
凶器準備集合									
暴行	110	107	3						
傷害	144	134	7	2		1			
うち）傷害致死	1	1							
脅迫	23	22	1						
恐喝	11	6	2	2	1				
窃盗犯	**1,367**	**1,257**	**49**	**23**	**1**				**37**
侵入盗	246	216	21	9					
乗り物盗	70	65	4	1					
非侵入盗	1,051	976	24	13	1				37
知能犯	**199**	**147**	**16**	**3**	**1**	**1**		**1**	**30**
詐欺	170	127	8	3	1			1	30
横領	12	9	2			1			
横領	3	2	1						
業務上横領	9	7	1			1			
偽造	15	10	5						
通貨偽造	1	1							
文書偽造	14	9	5						
支払用カード偽造									
有価証券偽造									
印章偽造									
汚職	1		1						
うち）賄賂	1		1						
あっせん利得処罰法									
背任	1	1							
風俗犯	**51**	**50**				**1**			
賭博									
普通賭博									
常習賭博									
賭博開張等									
わいせつ	37	36				1			
うち）不同意わいせつ	24	23				1			
うち）公然わいせつ	7	7							
うち）面会要求等									
性的姿態撮影等処罰法	14	14							
その他の刑法犯	**293**	**269**	**9**	**3**		**1**			**11**
占有離脱物横領	101	100	1						
公務執行妨害	9	9							
住居侵入	59	51	5	3					
逮捕監禁	1	1							
略取誘拐・人身売買									
盗品等	1	1							
器物損壊等	51	48	2			1			
その他	71	59	1						11

罪種別　成人・少年事件別　共犯形態別　検挙件数（つづき）

成人事件									共犯形態
計	単独犯	2人組	3人組	4人組	5人組	6～9人組	10人以上の組	共犯人数不明	罪種
2,083	1,905	69	30	4	3		1	71	刑法犯総数
29	27		1	1					凶悪犯
4	4								殺人
3	3								殺人
									嬰児殺
1	1								殺人予備
									自殺関与
7	6		1						強盗
									強盗殺人
2	2								強盗傷人
									強盗・不同意性交等
5	4		1						強盗・準強盗
5	4			1					放火
13	13								不同意性交等
255	240	10	3	1	1				粗暴犯
									凶器準備集合
96	93	3							暴行
129	122	5	1		1				傷害
1	1								うち）傷害致死
21	20	1							脅迫
9	5	1	2	1					恐喝
1,291	1,198	38	20	1				34	窃盗犯
245	215	21	9						侵入盗
48	45	2	1						乗り物盗
998	938	15	10	1				34	非侵入盗
192	144	16	3	1	1		1	26	知能犯
163	124	8	3	1			1	26	詐欺
12	9	2			1				横領
3	2	1							横領
9	7	1			1				業務上横領
15	10	5							偽造
1	1								通貨偽造
14	9	5							文書偽造
									支払用カード偽造
									有価証券偽造
									印章偽造
1		1							汚職
1		1							うち）賄賂
									あっせん利得処罰法
1	1								背任
48	47				1				風俗犯
									賭博
									普通賭博
									常習賭博
									賭博開張等
35	34				1				わいせつ
23	22				1				うち）不同意わいせつ
6	6								うち）公然わいせつ
									うち）面会要求等
13	13								性的姿態撮影等処罰法
268	249	5	3					11	その他の刑法犯
85	84	1							占有離脱物横領
9	9								公務執行妨害
55	49	3	3						住居侵入
1	1								逮捕監禁
									略取誘拐・人身売買
									盗品等
48	48								器物損壊等
70	58	1						11	その他

罪種別　成人・少年事件別　共犯形態別　検挙件数（つづき）

注　解決事件を除く。

罪種＼共犯形態	少年事件 計	単独犯	2人組	3人組	4人組	5人組	6～9人組	10人以上の組	共犯人数不明
刑法犯総数	**140**	**116**	**14**	**3**		**1**			**6**
凶悪犯	**2**	**2**							
殺人									
殺人									
嬰児殺									
殺人予備									
自殺関与									
強盗									
強盗殺人									
強盗傷人									
強盗・不同意性交等									
強盗・準強盗									
放火									
不同意性交等	2	2							
粗暴犯	**32**	**29**	**3**						
凶器準備集合									
暴行	14	14							
傷害	14	12	2						
うち）傷害致死									
脅迫	2	2							
恐喝	2	1	1						
窃盗犯	**71**	**59**	**7**	**3**					**2**
侵入盗	1	1							
乗り物盗	22	20	2						
非侵入盗	48	38	5	3					2
知能犯	**7**	**3**							**4**
詐欺	7	3							4
横領									
横領									
業務上横領									
偽造									
通貨偽造									
文書偽造									
支払用カード偽造									
有価証券偽造									
印章偽造									
汚職									
うち）賄賂									
あっせん利得処罰法									
背任									
風俗犯	**3**	**3**							
賭博									
普通賭博									
常習賭博									
賭博開張等									
わいせつ	2	2							
うち）不同意わいせつ	1	1							
うち）公然わいせつ	1	1							
うち）面会要求等									
性的姿態撮影等処罰法	1	1							
その他の刑法犯	**25**	**20**	**4**			**1**			
占有離脱物横領	16	16							
公務執行妨害									
住居侵入	4	2	2						
逮捕監禁									
略取誘拐・人身売買									
盗品等	1	1							
器物損壊等	3		2			1			
その他	1	1							

罪種別　成人・少年事件別　共犯形態別　検挙件数（つづき）

成人・少年共犯事件								共犯形態
計	2人組	3人組	4人組	5人組	6～9人組	10人以上の組	共犯人数不明	罪種
6	4	1					1	**刑法犯総数**
								凶悪犯
								殺人
								殺人
								嬰児殺
								殺人予備
								自殺関与
								強盗
								強盗殺人
								強盗傷人
								強盗・不同意性交等
								強盗・準強盗
								放火
								不同意性交等
1		1						**粗暴犯**
								凶器準備集合
								暴行
1		1						傷害
								うち）傷害致死
								脅迫
								恐喝
5	4						1	**窃盗犯**
								侵入盗
								乗り物盗
5	4						1	非侵入盗
								知能犯
								詐欺
								横領
								横領
								業務上横領
								偽造
								通貨偽造
								文書偽造
								支払用カード偽造
								有価証券偽造
								印章偽造
								汚職
								うち）賄賂
								あっせん利得処罰法
								背任
								風俗犯
								賭博
								普通賭博
								常習賭博
								賭博開張等
								わいせつ
								うち）不同意わいせつ
								うち）公然わいせつ
								うち）面会要求等
								性的姿態撮影等処罰法
								その他の刑法犯
								占有離脱物横領
								公務執行妨害
								住居侵入
								逮捕監禁
								略取誘拐・人身売買
								盗品等
								器物損壊等
								その他

２６　窃盗　手口別　成人・少年事件別　共犯形態別　検挙件数

注　解決事件を除く。

手口＼共犯形態	総数 計	単独犯	２人組	３人組	４人組	５人組	６～９人組	１０人以上の組	共犯人数不明
窃盗総数	**1,367**	**1,257**	**49**	**23**	**1**				**37**
侵入盗	**246**	**216**	**21**	**9**					
空き巣	73	68	5						
忍込み	30	23	4	3					
居空き	2	2							
ＡＴＭ破り									
金庫破り	2	1		1					
旅館荒し									
官公署荒し									
学校荒し	1	1							
病院荒し	1	1							
給油所荒し									
事務所荒し	20	19		1					
出店荒し	37	23	10	4					
工場荒し	5	5							
更衣室荒し									
倉庫荒し	13	12	1						
その他	62	61	1						
乗り物盗	**70**	**65**	**4**	**1**					
自動車盗	12	10	1	1					
オートバイ盗	4	3	1						
自転車盗	54	52	2						
非侵入盗	**1,051**	**976**	**24**	**13**	**1**				**37**
職権盗	11		1						10
慶弔盗									
追出し盗									
買物盗	2	2							
訪問盗	3	2	1						
払出盗	59	23	8		1				27
ＡＴＭねらい									
窓口ねらい									
途中ねらい									
室内ねらい	1			1					
客室ねらい	1	1							
病室ねらい									
ひったくり	3		3						
すり	10	9	1						
置引き	37	35	2						
仮睡者ねらい	3	3							
車上ねらい	39	39							
部品ねらい	17	17							
脱衣場ねらい									
自動販売機ねらい	1	1							
色情ねらい	24	24							
工事場ねらい	9	9							
万引き	629	615	6	8					
職場ねらい	27	27							
同居ねらい	3	3							
さい銭ねらい	16	15		1					
その他	156	151	2	3					

窃盗　手口別　成人・少年事件別　共犯形態別　検挙件数（つづき）

成人事件									共犯形態
計	単独犯	2人組	3人組	4人組	5人組	6～9人組	10人以上の組	共犯人数不明	手口
1,291	1,198	38	20	1				34	窃盗総数
245	215	21	9						侵入盗
72	67	5							空き巣
30	23	4	3						忍込み
2	2								居空き
									ATM破り
2	1		1						金庫破り
									旅館荒し
									官公署荒し
1	1								学校荒し
1	1								病院荒し
									給油所荒し
20	19		1						事務所荒し
37	23	10	4						出店荒し
5	5								工場荒し
									更衣室荒し
13	12	1							倉庫荒し
62	61	1							その他
48	45	2	1						乗り物盗
12	10	1	1						自動車盗
3	3								オートバイ盗
33	32	1							自転車盗
998	938	15	10	1				34	非侵入盗
10		1						9	職権盗
									慶弔盗
									追出し盗
2	2								買物盗
2	1	1							訪問盗
56	22	8		1				25	払出盗
									ATMねらい
									窓口ねらい
									途中ねらい
1			1						室内ねらい
1	1								客室ねらい
									病室ねらい
									ひったくり
10	9	1							すり
36	35	1							置引き
3	3								仮睡者ねらい
38	38								車上ねらい
17	17								部品ねらい
									脱衣場ねらい
1	1								自動販売機ねらい
19	19								色情ねらい
9	9								工事場ねらい
595	586	1	8						万引き
26	26								職場ねらい
3	3								同居ねらい
15	15								さい銭ねらい
154	151	2	1						その他

窃盗　手口別　成人・少年事件別　共犯形態別　検挙件数（つづき）

注　解決事件を除く。

手口＼共犯形態	少年事件 計	単独犯	2人組	3人組	4人組	5人組	6～9人組	10人以上の組	共犯人数不明
窃盗総数	**71**	**59**	**7**	**3**					**2**
侵入盗	**1**	**1**							
空き巣	1	1							
忍込み									
居空き									
ＡＴＭ破り									
金庫破り									
旅館荒し									
官公署荒し									
学校荒し									
病院荒し									
給油所荒し									
事務所荒し									
出店荒し									
工場荒し									
更衣室荒し									
倉庫荒し									
その他									
乗り物盗	**22**	**20**	**2**						
自動車盗									
オートバイ盗	1		1						
自転車盗	21	20	1						
非侵入盗	**48**	**38**	**5**	**3**					**2**
職権盗									
慶弔盗									
追出し盗									
買物盗									
訪問盗	1	1							
払出盗	3	1							2
ＡＴＭねらい									
窓口ねらい									
途中ねらい									
室内ねらい									
客室ねらい									
病室ねらい									
ひったくり	3		3						
すり									
置引き	1		1						
仮睡者ねらい									
車上ねらい	1	1							
部品ねらい									
脱衣場ねらい									
自動販売機ねらい									
色情ねらい	5	5							
工事場ねらい									
万引き	30	29	1						
職場ねらい	1	1							
同居ねらい									
さい銭ねらい	1			1					
その他	2			2					

窃盗　手口別　成人・少年事件別　共犯形態別　検挙件数（つづき）

成人・少年共犯事件								共犯形態
計	2人組	3人組	4人組	5人組	6～9人組	10人以上の組	共犯人数不明	手口
5	4						1	窃盗総数
								侵入盗
								空き巣
								忍込み
								居空き
								ATM破り
								金庫破り
								旅館荒し
								官公署荒し
								学校荒し
								病院荒し
								給油所荒し
								事務所荒し
								出店荒し
								工場荒し
								更衣室荒し
								倉庫荒し
								その他
								乗り物盗
								自動車盗
								オートバイ盗
								自転車盗
5	4						1	非侵入盗
1							1	職権盗
								慶弔盗
								追出し盗
								買物盗
								訪問盗
								払出盗
								ATMねらい
								窓口ねらい
								途中ねらい
								室内ねらい
								客室ねらい
								病室ねらい
								ひったくり
								すり
								置引き
								仮睡者ねらい
								車上ねらい
								部品ねらい
								脱衣場ねらい
								自動販売機ねらい
								色情ねらい
								工事場ねらい
4	4							万引き
								職場ねらい
								同居ねらい
								さい銭ねらい
								その他

２７　罪種別　主たる被疑者の犯行時の年齢別　検挙件数（総数表）

注　解決事件を除く。

罪種＼犯行時の年齢	総数	２０歳未満 計	１４歳	１５歳	１６歳	１７歳	１８歳	１９歳	計
刑法犯総数	**2,229**	**158**	**22**	**18**	**28**	**30**	**37**	**23**	**2,071**
凶悪犯	**31**	**2**				**1**	**1**		**29**
殺人	4								4
殺人	3								3
嬰児殺									
殺人予備	1								1
自殺関与									
強盗	7								7
強盗殺人									
強盗傷人	2								2
強盗・不同意性交等									
強盗・準強盗	5								5
放火	5								5
不同意性交等	15	2				1	1		13
粗暴犯	**288**	**35**	**4**	**5**	**11**	**6**	**3**	**6**	**253**
凶器準備集合									
暴行	110	14	1	3	5	3	1	1	96
傷害	144	16	3		5	2	1	5	128
うち）傷害致死	1								1
脅迫	23	2		1		1			21
恐喝	11	3		1	1		1		8
窃盗犯	**1,367**	**82**	**12**	**8**	**13**	**13**	**25**	**11**	**1,285**
侵入盗	246	2	1			1			244
乗り物盗	70	23	1	4	9	6	2	1	47
非侵入盗	1,051	57	10	4	4	6	23	10	994
知能犯	**199**	**9**	**1**	**1**		**1**	**3**	**3**	**190**
詐欺	170	9	1	1		1	3	3	161
横領	12								12
横領	3								3
業務上横領	9								9
偽造	15								15
通貨偽造	1								1
文書偽造	14								14
支払用カード偽造									
有価証券偽造									
印章偽造									
汚職	1								1
うち）賄賂	1								1
あっせん利得処罰法									
背任	1								1
風俗犯	**51**	**3**				**1**	**1**	**1**	**48**
賭博									
普通賭博									
常習賭博									
賭博開張等									
わいせつ	37	2				1		1	35
うち）不同意わいせつ	24	1				1			23
うち）公然わいせつ	7	1						1	6
うち）面会要求等									
性的姿態撮影等処罰法	14	1					1		13
その他の刑法犯	**293**	**27**	**5**	**4**	**4**	**8**	**4**	**2**	**266**
占有離脱物横領	101	16	2	2	2	6	3	1	85
公務執行妨害	9								9
住居侵入	59	4		1	1	2			55
逮捕監禁	1								1
略取誘拐・人身売買									
盗品等	1	1		1					
器物損壊等	51	3	2				1		48
その他	71	3	1		1			1	68

２０歳以上										犯行時の年齢	罪種
２０～２４歳	２５～２９歳	３０～３９歳	４０～４９歳	５０～５９歳	６０～６４歳	６５～６９歳	７０～７４歳	７５～７９歳	８０歳以上		
179	274	369	349	298	117	97	172	107	109	刑法犯総数	
2	6	5	7	4	3			1	1	凶悪犯	
	1				2			1		殺人	
					2			1		殺人	
										嬰児殺	
	1									殺人予備	
										自殺関与	
1	1	2	1	2						強盗	
										強盗殺人	
1				1						強盗傷人	
										強盗・不同意性交等	
	1	2	1	1						強盗・準強盗	
	2		2	1						放火	
1	2	3	4	1	1				1	不同意性交等	
26	25	54	61	32	10	16	15	8	6	粗暴犯	
										凶器準備集合	
5	8	20	21	12	3	10	8	5	4	暴行	
17	14	29	35	17	3	4	6	1	2	傷害	
	1									うち）傷害致死	
2	2	4	4	1	4	1	1	2		脅迫	
2	1	1	1	2		1				恐喝	
88	162	158	205	209	82	66	138	87	90	窃盗犯	
21	60	73	25	37	12	2	8	1	5	侵入盗	
11	8	4	6	5	2	4	4	2	1	乗り物盗	
56	94	81	174	167	68	60	126	84	84	非侵入盗	
27	39	76	24	12	5	3	3	1		知能犯	
24	36	69	18	5	4	2	2	1		詐欺	
1	1	3	2	4	1					横領	
1	1			1						横領	
		3	2	3	1					業務上横領	
2	2	4	2	3		1	1			偽造	
1										通貨偽造	
1	2	4	2	3		1	1			文書偽造	
										支払用カード偽造	
										有価証券偽造	
										印章偽造	
			1							汚職	
			1							うち）賄賂	
										あっせん利得処罰法	
			1							背任	
8	4	9	15	2	3	2	2		3	風俗犯	
										賭博	
										普通賭博	
										常習賭博	
										賭博開張等	
6	2	7	10	1	2	2	2		3	わいせつ	
4	1	3	9	1	2	1			2	うち）不同意わいせつ	
1		1				1	2		1	うち）公然わいせつ	
										うち）面会要求等	
2	2	2	5	1	1					性的姿態撮影等処罰法	
28	38	67	37	39	14	10	14	10	9	その他の刑法犯	
7	11	15	9	13	2	6	12	6	4	占有離脱物横領	
		1	3	1	1				3	公務執行妨害	
7	14	14	9	5	4		1	1		住居侵入	
		1								逮捕監禁	
										略取誘拐・人身売買	
										盗品等	
6	9	6	7	10	5	1	1	3		器物損壊等	
8	4	30	9	10	2	3			2	その他	

罪種別　主たる被疑者の犯行時の年齢別　検挙件数（女表）

注　解決事件を除く。

罪種＼犯行時の年齢	総数	20歳未満 計	14歳	15歳	16歳	17歳	18歳	19歳	計
刑法犯総数	**459**	**27**	**4**	**1**	**8**	**4**	**4**	**6**	**432**
凶悪犯	**3**								**3**
殺人									
殺人									
嬰児殺									
殺人予備									
自殺関与									
強盗	2								2
強盗殺人									
強盗傷人									
強盗・不同意性交等									
強盗・準強盗	2								2
放火	1								1
不同意性交等									
粗暴犯	**25**	**3**			**2**	**1**			**22**
凶器準備集合									
暴行	11	2			1	1			9
傷害	12	1			1				11
うち）傷害致死	1								1
脅迫	1								1
恐喝	1								1
窃盗犯	**350**	**19**	**3**	**1**	**6**	**2**	**3**	**4**	**331**
侵入盗	6	1				1			5
乗り物盗	5	4			3		1		1
非侵入盗	339	14	3	1	3	1	2	4	325
知能犯	**29**	**4**	**1**			**1**		**2**	**25**
詐欺	27	4	1			1		2	23
横領	2								2
横領	1								1
業務上横領	1								1
偽造									
通貨偽造									
文書偽造									
支払用カード偽造									
有価証券偽造									
印章偽造									
汚職									
うち）賄賂									
あっせん利得処罰法									
背任									
風俗犯									
賭博									
普通賭博									
常習賭博									
賭博開張等									
わいせつ									
うち）不同意わいせつ									
うち）公然わいせつ									
うち）面会要求等									
性的姿態撮影等処罰法									
その他の刑法犯	**52**	**1**					**1**		**51**
占有離脱物横領	19	1					1		18
公務執行妨害	1								1
住居侵入	2								2
逮捕監禁									
略取誘拐・人身売買									
盗品等									
器物損壊等	13								13
その他	17								17

２０～２４歳	２５～２９歳	３０～３９歳	４０～４９歳	５０～５９歳	６０～６４歳	６５～６９歳	７０～７４歳	７５～７９歳	８０歳以上	犯行時の年齢 ＼ 罪種
25	35	38	71	73	20	21	48	54	47	**刑法犯総数**
	2		1							**凶悪犯**
										殺人
										殺人予備
										嬰児殺
										自殺関与
	1		1							強盗
										強盗殺人
										強盗傷人
										強盗・不同意性交等
	1		1							強盗・準強盗
	1									放火
										不同意性交等
2	2	4	8	4		2				**粗暴犯**
										凶器準備集合
1		3	2	2		1				暴行
1	2		5	2		1				傷害
	1									うち）傷害致死
		1								脅迫
			1							恐喝
11	20	18	53	58	19	18	44	46	44	**窃盗犯**
1	1			1		1			1	侵入盗
1										乗り物盗
9	19	18	53	57	19	17	44	46	43	非侵入盗
6	2	10	4	1			1	1		**知能犯**
6	2	10	3				1	1		詐欺
			1	1						横領
				1						横領
			1							業務上横領
										偽造
										通貨偽造
										文書偽造
										支払用カード偽造
										有価証券偽造
										印章偽造
										汚職
										うち）賄賂
										あっせん利得処罰法
										背任
										風俗犯
										賭博
										普通賭博
										常習賭博
										賭博開張等
										わいせつ
										うち）不同意わいせつ
										うち）公然わいせつ
										うち）面会要求等
										性的姿態撮影等処罰法
6	9	6	5	10	1	1	3	7	3	**その他の刑法犯**
4	1	2	1	2			3	4	1	占有離脱物横領
									1	公務執行妨害
			1					1		住居侵入
										逮捕監禁
										略取誘拐・人身売買
										盗品等
1	6	1	1	2				2		器物損壊等
1	2	3	2	6	1	1			1	その他

２８　窃盗　手口別　主たる被疑者の犯行時の年齢別　検挙件数（総数表）

注　解決事件を除く。

手口＼犯行時の年齢	総数	２０歳未満 計	１４歳	１５歳	１６歳	１７歳	１８歳	１９歳	計
窃盗総数	**1,367**	**82**	**12**	**8**	**13**	**13**	**25**	**11**	**1,285**
侵入盗	**246**	**2**	**1**			**1**			**244**
空き巣	73	1	1						72
忍込み	30								30
居空き	2	1				1			1
ＡＴＭ破り									
金庫破り	2								2
旅館荒し									
官公署荒し									
学校荒し	1								1
病院荒し	1								1
給油所荒し									
事務所荒し	20								20
出店荒し	37								37
工場荒し	5								5
更衣室荒し									
倉庫荒し	13								13
その他	62								62
乗り物盗	**70**	**23**	**1**	**4**	**9**	**6**	**2**	**1**	**47**
自動車盗	12								12
オートバイ盗	4	2			2				2
自転車盗	54	21	1	4	7	6	2	1	33
非侵入盗	**1,051**	**57**	**10**	**4**	**4**	**6**	**23**	**10**	**994**
職権盗	11	1					1		10
慶弔盗									
追出し盗									
買物盗	2								2
訪問盗	3	1	1						2
払出盗	59	3					3		56
ＡＴＭねらい									
窓口ねらい									
途中ねらい									
室内ねらい	1								1
客室ねらい	1								1
病室ねらい									
ひったくり	3	3					3		
すり	10								10
置引き	37	2					2		35
仮睡者ねらい	3								3
車上ねらい	39	1	1						38
部品ねらい	17								17
脱衣場ねらい									
自動販売機ねらい	1								1
色情ねらい	24	11	1			2	7	1	13
工事場ねらい	9								9
万引き	629	30	7	3	4	2	7	7	599
職場ねらい	27	2						2	25
同居ねらい	3								3
さい銭ねらい	16	1		1					15
その他	156	2				2			154

成人事件										犯行時の年齢
２０～２４歳	２５～２９歳	３０～３９歳	４０～４９歳	５０～５９歳	６０～６４歳	６５～６９歳	７０～７４歳	７５～７９歳	８０歳以上	手口
88	**162**	**158**	**205**	**209**	**82**	**66**	**138**	**87**	**90**	**窃盗総数**
21	**60**	**73**	**25**	**37**	**12**	**2**	**8**	**1**	**5**	**侵入盗**
10	3	25	9	11	7		6		1	空き巣
3	7	14		4					2	忍込み
									1	居空き
										ＡＴＭ破り
	2									金庫破り
										旅館荒し
										官公署荒し
1										学校荒し
			1							病院荒し
										給油所荒し
	11	4	3	2						事務所荒し
7	10	2	8	10						出店荒し
	2	3								工場荒し
										更衣室荒し
	5	2	1	1	2			1	1	倉庫荒し
	20	23	3	9	3	2	2			その他
11	**8**	**4**	**6**	**5**	**2**	**4**	**4**	**2**	**1**	**乗り物盗**
1	5	1	1	1	2	1				自動車盗
1	1									オートバイ盗
9	2	3	5	4		3	4	2	1	自転車盗
56	**94**	**81**	**174**	**167**	**68**	**60**	**126**	**84**	**84**	**非侵入盗**
	8	2								職権盗
										慶弔盗
										追出し盗
				2						買物盗
			2							訪問盗
4	35	11		6						払出盗
										ＡＴＭねらい
										窓口ねらい
										途中ねらい
	1									室内ねらい
				1						客室ねらい
										病室ねらい
										ひったくり
1			9							すり
1		1	7	6	8	4	3	1	4	置引き
1					2					仮睡者ねらい
	5	2	12	17			1		1	車上ねらい
	1		15				1			部品ねらい
										脱衣場ねらい
				1						自動販売機ねらい
1	1				6	4	1			色情ねらい
	4	1	3	1						工事場ねらい
33	23	42	88	105	35	38	93	74	68	万引き
3	6	3	5	6		1	1			職場ねらい
1		1		1						同居ねらい
1		4	2	5	1	1	1			さい銭ねらい
10	10	14	31	16	16	12	25	9	11	その他

窃盗　手口別　主たる被疑者の犯行時の年齢別　検挙件数（女表）

注　解決事件を除く。

犯行時の年齢 / 手口	総数	20歳未満 計	14歳	15歳	16歳	17歳	18歳	19歳	計
窃盗総数	**350**	**19**	**3**	**1**	**6**	**2**	**3**	**4**	**331**
侵入盗	**6**	**1**				**1**			**5**
空き巣	3								3
忍込み	1								1
居空き	1	1				1			
ＡＴＭ破り									
金庫破り									
旅館荒し									
官公署荒し									
学校荒し									
病院荒し									
給油所荒し									
事務所荒し									
出店荒し									
工場荒し									
更衣室荒し									
倉庫荒し									
その他	1								1
乗り物盗	**5**	**4**			**3**		**1**		**1**
自動車盗									
オートバイ盗	1	1			1				
自転車盗	4	3			2		1		1
非侵入盗	**339**	**14**	**3**	**1**	**3**	**1**	**2**	**4**	**325**
職権盗									
慶弔盗									
追出し盗									
買物盗	2								2
訪問盗	1								1
払出盗	1								1
ＡＴＭねらい									
窓口ねらい									
途中ねらい									
室内ねらい									
客室ねらい	1								1
病室ねらい									
ひったくり									
すり	9								9
置引き	7								7
仮睡者ねらい									
車上ねらい									
部品ねらい	1								1
脱衣場ねらい									
自動販売機ねらい									
色情ねらい									
工事場ねらい									
万引き	269	12	3	1	3	1	2	2	257
職場ねらい	17	2						2	15
同居ねらい									
さい銭ねらい									
その他	31								31

成人事件										犯行時の年齢
２０～２４歳	２５～２９歳	３０～３９歳	４０～４９歳	５０～５９歳	６０～６４歳	６５～６９歳	７０～７４歳	７５～７９歳	８０歳以上	手口
11	20	18	53	58	19	18	44	46	44	窃盗総数
1	1			1		1			1	侵入盗
1	1			1						空き巣
									1	忍込み
										居空き
										ＡＴＭ破り
										金庫破り
										旅館荒し
										官公署荒し
										学校荒し
										病院荒し
										給油所荒し
										事務所荒し
										出店荒し
										工場荒し
										更衣室荒し
										倉庫荒し
						1				その他
1										乗り物盗
										自動車盗
										オートバイ盗
1										自転車盗
9	19	18	53	57	19	17	44	46	43	非侵入盗
										職権盗
										慶弔盗
										追出し盗
				2						買物盗
			1							訪問盗
		1								払出盗
										ＡＴＭねらい
										窓口ねらい
										途中ねらい
										室内ねらい
				1						客室ねらい
										病室ねらい
										ひったくり
			9							すり
			2		2	1	2			置引き
										仮睡者ねらい
										車上ねらい
	1									部品ねらい
										脱衣場ねらい
										自動販売機ねらい
										色情ねらい
										工事場ねらい
7	13	14	32	45	13	12	38	43	40	万引き
1	4	1	4	5						職場ねらい
										同居ねらい
										さい銭ねらい
1	1	2	5	4	4	4	4	3	3	その他

２９　罪種別　主たる被疑者特定の端緒別　検挙件数（主たる警察活動）

注　解決事件を除く。

罪種 ＼ 主たる被疑者特定の端緒	総数	現認	職務質問 計	緊急配備中	検問中	検索中	密行張込中	見張立番中	徒歩・自転車警ら中	自動車警ら中	警乗中	その他	聞込み	盗品等捜査	遺留品検査(鑑識活動を除く)	面通し
刑法犯総数	**2,229**	**36**	**155**	**3**	**3**	**53**	**13**		**4**	**52**		**27**	**11**	**25**	**8**	**1**
凶悪犯	**31**		**2**			**2**									**1**	
殺人	4															
殺人	3															
嬰児殺																
殺人予備	1															
自殺関与																
強盗	7		1			1										
強盗殺人																
強盗傷人	2															
強盗・不同意性交等																
強盗・準強盗	5		1			1										
放火	5		1			1									1	
不同意性交等	15															
粗暴犯	**288**	**4**	**7**			**6**				**1**			**2**			
凶器準備集合																
暴行	110	3	4			4							2			
傷害	144	1	3			2				1						
うち）傷害致死	1															
脅迫	23															
恐喝	11															
窃盗犯	**1,367**	**15**	**89**	**2**	**1**	**35**	**10**		**2**	**24**		**15**	**7**	**25**	**4**	
侵入盗	246	4	1			1							3	13	2	
乗り物盗	70		32	1	1	4	5		2	16		3	1	1		
非侵入盗	1,051	11	56	1		30	5			8		12	3	11	2	
知能犯	**199**		**5**			**2**	**1**			**1**		**1**				
詐欺	170		4			2	1					1				
横領	12															
横領	3															
業務上横領	9															
偽造	15		1							1						
通貨偽造	1															
文書偽造	14		1							1						
支払用カード偽造																
有価証券偽造																
印章偽造																
汚職	1															
うち）賄賂	1															
あっせん利得処罰法																
背任	1															
風俗犯	**51**		**3**			**2**						**1**				
賭博																
普通賭博																
常習賭博																
賭博開張等																
わいせつ	37		1			1										
うち）不同意わいせつ	24		1			1										
うち）公然わいせつ	7															
うち）面会要求																
性的姿態撮影等処罰法	14		2			1						1				
その他の刑法犯	**293**	**17**	**49**	**1**	**2**	**6**	**2**		**2**	**26**		**10**	**2**		**3**	**1**
占有離脱物横領	101		38		1	2	2		2	26		5				
公務執行妨害	9	8														
住居侵入	59	4	3			2						1				1
逮捕監禁	1															
略取誘拐・人身売買																
盗品等	1		1									1				
器物損壊等	51	2	5	1	1	2						1	1		2	
その他	71	3	2									2	1		1	

鑑識活動						手配	聞き込み	参考人の取調べ	被疑者の取調べ	防犯カメラ等の画像の確認		パソコン・携帯電話等解析	通信ログ解析	その他の警察活動	該当なし	主たる被疑者特定の端緒 ＼ 罪種
計	指掌紋	足跡	被疑者写真	DNA型	その他					防犯カメラ	ドライブレコーダー					
94	63	3	4	23	1	11	95	428	424	7	37	12	222	663	刑法犯総数
1	1						5	4	3		1		2	12	凶悪犯
								2					1	1	殺人
								1					1	1	殺人
															嬰児殺
								1							殺人予備
															自殺関与
1	1							1	2					2	強盗
															強盗殺人
1	1													1	強盗傷人
															強盗・不同意性交等
								1	2					1	強盗・準強盗
							1							2	放火
							4	1	1		1		1	7	不同意性交等
2			1	1			24	4	17	3	4		32	189	粗暴犯
															凶器準備集合
1				1			5	2	11	1			12	69	暴行
1			1				14	2	5	1	1		16	100	傷害
													1		うち）傷害致死
							3		1	1	3		1	14	脅迫
							2						3	6	恐喝
72	51	2	3	15	1	11	28	326	314	3	3		92	378	窃盗犯
10	6	2		2		5	7	152	29		1		10	9	侵入盗
3	1			2			3	12	12				2	4	乗り物盗
59	44		3	11	1	6	18	162	273	3	2		80	365	非侵入盗
9	8			1			21	35	18		12	4	61	34	知能犯
9	8			1			15	33	17		12	4	52	24	詐欺
							3						3	6	横領
							1							2	横領
							2						3	4	業務上横領
							2	2	1				6	3	偽造
													1		通貨偽造
							2	2	1				5	3	文書偽造
															支払用カード偽造
															有価証券偽造
															印章偽造
							1								汚職
							1								うち）賄賂
															あっせん利得処罰法
														1	背任
4				4			6	1	7		8	4	3	15	風俗犯
															賭博
															普通賭博
															常習賭博
															賭博開張等
4				4			5	1	5		5	4		12	わいせつ
3				3			3	1	3		4			9	うち）不同意わいせつ
1				1			2		2					2	うち）公然わいせつ
															うち）面会要求等
							1		2		3		3	3	性的姿態撮影等処罰法
6	3	1		2			11	58	65	1	9	4	32	35	その他の刑法犯
1				1			3	4	44				9	2	占有離脱物横領
														1	公務執行妨害
2	1	1					1	24	7		4		2	11	住居侵入
													1		逮捕監禁
															略取誘拐・人身売買
															盗品等
2	1			1			2	9	12	1	4		2	9	器物損壊等
1	1						5	21	2		1	4	18	12	その他

３０　窃盗　手口別　主たる被疑者特定の端緒別　検挙件数（主たる警察活動）

注　解決事件を除く。

手口＼主たる被疑者特定の端緒	総数	現認	職務質問 計	緊急配備中	検問中	検索中	密行張込中	見張立番中	徒歩・自転車警ら中	自動車警ら中	警乗中	その他	聞込み	盗品等捜査	遺留品検査（鑑識活動を除く）	面通し
窃盗総数	**1,367**	**15**	**89**	**2**	**1**	**35**	**10**		**2**	**24**		**15**	**7**	**25**	**4**	
侵入盗	**246**	**4**	**1**			**1**							**3**	**13**	**2**	
空き巣	73	1											3	3		
忍込み	30	1														
居空き	2															
ＡＴＭ破り																
金庫破り	2															
旅館荒し																
官公署荒し																
学校荒し	1															
病院荒し	1													1		
給油所荒し																
事務所荒し	20	1													1	
出店荒し	37														1	
工場荒し	5													2		
更衣室荒し																
倉庫荒し	13		1			1								3		
その他	62	1												4		
乗り物盗	**70**		**32**	**1**	**1**	**4**	**5**		**2**	**16**		**3**	**1**	**1**		
自動車盗	12		3	1		2										
オートバイ盗	4															
自転車盗	54		29		1	2	5		2	16		3	1	1		
非侵入盗	**1,051**	**11**	**56**	**1**		**30**	**5**			**8**		**12**	**3**	**11**	**2**	
職権盗	11															
慶弔盗																
追出し盗																
買物盗	2															
訪問盗	3															
払出盗	59															
ＡＴＭねらい																
窓口ねらい																
途中ねらい																
室内ねらい	1															
客室ねらい	1															
病室ねらい																
ひったくり	3															
すり	10															
置引き	37		2			2										
仮睡者ねらい	3															
車上ねらい	39		3			2						1		1		
部品ねらい	17															
脱衣場ねらい																
自動販売機ねらい	1															
色情ねらい	24		3			1	2									
工事場ねらい	9													2		
万引き	629	5	27			15				3		9	2	3	2	
職場ねらい	27													2		
同居ねらい	3															
さい銭ねらい	16	2	3	1		1	1									
その他	156	4	18			9	2			5		2	1	3		

鑑識活動						手口捜査	参考人の取調べ	被疑者の取調べ	防犯カメラ等の画像の確認		パソコン・携帯電話等解析	通信ログ解析	その他警察の活動	該当なし	主たる被疑者特定の端緒
計	指掌紋	足跡	被疑者写真	ＤＮＡ型	その他				防犯カメラ	ドライブレコーダー					手口
72	**51**	**2**	**3**	**15**	**1**	**11**	**28**	**326**	**314**	**3**	**3**		**92**	**378**	**窃盗総数**
10	**6**	**2**		**2**		**5**	**7**	**152**	**29**		**1**		**10**	**9**	**侵入盗**
4	2	1		1		3	2	37	10		1		6	3	空き巣
2	1	1				2	2	17	6						忍込み
							1						1		居空き
															ＡＴＭ破り
								1	1						金庫破り
															旅館荒し
															官公署荒し
														1	学校荒し
															病院荒し
															給油所荒し
								13	3				1	1	事務所荒し
1	1							33	2						出店荒し
								2						1	工場荒し
															更衣室荒し
							2	4	3						倉庫荒し
3	2			1				45	4				2	3	その他
3	**1**			**2**			**3**	**12**	**12**				**2**	**4**	**乗り物盗**
1				1				1	5				1	1	自動車盗
1	1							1	2						オートバイ盗
1				1			3	10	5				1	3	自転車盗
59	**44**		**3**	**11**	**1**	**6**	**18**	**162**	**273**	**3**	**2**		**80**	**365**	**非侵入盗**
8	8							1	1		1				職権盗
															慶弔盗
															追出し盗
								1						1	買物盗
													2	1	訪問盗
15	15						6	12	9				17		払出盗
															ＡＴＭねらい
															窓口ねらい
															途中ねらい
								1							室内ねらい
													1		客室ねらい
															病室ねらい
								2					1		ひったくり
						1		4	5						すり
2	2							8	21				3	1	置引き
							1	2							仮睡者ねらい
7	4			3		2		16	5	1				4	車上ねらい
								11	1	1			4		部品ねらい
															脱衣場ねらい
1				1											自動販売機ねらい
4	4							10	1	1	1		4		色情ねらい
								4	2					1	工事場ねらい
13	8		3	2		1	6	57	150				32	331	万引き
3	1			1	1	1	2		6				5	8	職場ねらい
							1						2		同居ねらい
1				1		1		6	3						さい銭ねらい
5	2			3			2	27	69				9	18	その他

３１　罪種別　主たる被疑者特定の端緒別　検挙件数（民間協力等）

注　解決事件を除く。

罪種＼主たる被疑者特定の端緒	総数	被害者・被害者の関係者の協力	警備会社の協力	古物商等の申告	第三者の協力	告訴告発	自首	他の機関から引継ぎ	該当なし
刑法犯総数	**2,229**	**956**	**150**	**4**	**364**	**26**	**20**	**5**	**704**
凶悪犯	**31**	**16**			**6**		**2**	**1**	**6**
殺人	4	1					1		2
殺人	3	1					1		1
嬰児殺									
殺人予備	1								1
自殺関与									
強盗	7	2			3				2
強盗殺人									
強盗傷人	2				1				1
強盗・不同意性交等									
強盗・準強盗	5	2			2				1
放火	5	3							2
不同意性交等	15	10			3		1	1	
粗暴犯	**288**	**214**			**48**	**3**	**1**	**2**	**20**
凶器準備集合									
暴行	110	81			18	1	1	1	8
傷害	144	105			26	1		1	11
うち）傷害致死	1								1
脅迫	23	19			3	1			
恐喝	11	9			1				1
窃盗犯	**1,367**	**580**	**147**	**4**	**200**		**4**		**432**
侵入盗	246	42	1	3	29		3		168
乗り物盗	70	8	2		19		1		40
非侵入盗	1,051	530	144	1	152				224
知能犯	**199**	**64**			**24**	**10**	**8**		**93**
詐欺	170	54			18	3	8		87
横領	12	7				5			
横領	3	3							
業務上横領	9	4				5			
偽造	15	3			5	1			6
通貨偽造	1	1							
文書偽造	14	2			5	1			6
支払用カード偽造									
有価証券偽造									
印章偽造									
汚職	1				1				
うち）賄賂	1				1				
あっせん利得処罰法									
背任	1					1			
風俗犯	**51**	**27**	**2**		**6**		**2**		**14**
賭博									
普通賭博									
常習賭博									
賭博開張等									
わいせつ	37	20			4		2		11
うち）不同意わいせつ	24	16			3		1		4
うち）公然わいせつ	7	4			1				2
うち）面会要求等									
性的姿態撮影等処罰法	14	7	2		2				3
その他の刑法犯	**293**	**55**	**1**		**80**	**13**	**3**	**2**	**139**
占有離脱物横領	101	2	1		57		1		40
公務執行妨害	9	1							8
住居侵入	59	19			5				35
逮捕監禁	1				1				
略取誘拐・人身売買									
盗品等	1								1
器物損壊等	51	25			7	4	1		14
その他	71	8			10	9	1	2	41

３２　窃盗　手口別　主たる被疑者特定の端緒別　検挙件数（民間協力等）

注　解決事件を除く。

手口＼主たる被疑者特定の端緒	総数	被害者・被害関係者の協力	警備会社の協力	古物商等の申告	第三者の協力	告訴告発	自首	他機関からの引継ぎ	該当なし
窃盗総数	**1,367**	**580**	**147**	**4**	**200**		**4**		**432**
侵入盗	**246**	**42**	**1**	**3**	**29**		**3**		**168**
空き巣	73	14		1	13				45
忍込み	30	3			6		1		20
居空き	2	2							
ＡＴＭ破り									
金庫破り	2				1				1
旅館荒し									
官公署荒し									
学校荒し	1		1						
病院荒し	1								1
給油所荒し									
事務所荒し	20	5			1				14
出店荒し	37	5			2				30
工場荒し	5			2			1		2
更衣室荒し									
倉庫荒し	13	4			3				6
その他	62	9			3		1		49
乗り物盗	**70**	**8**	**2**		**19**		**1**		**40**
自動車盗	12	3			4				5
オートバイ盗	4				2				2
自転車盗	54	5	2		13		1		33
非侵入盗	**1,051**	**530**	**144**	**1**	**152**				**224**
職権盗	11	1			5				5
慶弔盗									
追出し盗									
買物盗	2	2							
訪問盗	3	3							
払出盗	59	22			12				25
ＡＴＭねらい									
窓口ねらい									
途中ねらい									
室内ねらい	1								1
客室ねらい	1	1							
病室ねらい									
ひったくり	3				1				2
すり	10	1			4				5
置引き	37	6			23				8
仮睡者ねらい	3								3
車上ねらい	39	8			9				22
部品ねらい	17	2			1				14
脱衣場ねらい									
自動販売機ねらい	1								1
色情ねらい	24	4			5				15
工事場ねらい	9	5							4
万引き	629	403	144	1	16				65
職場ねらい	27	16			3				8
同居ねらい	3	3							
さい銭ねらい	16	4			3				9
その他	156	49			70				37

３３　罪種別　主たる被疑者特定の端緒を得た係別　検挙件数

注　解決事件を除く。

罪種 ＼ 主たる被疑者特定の端緒係	総数	うち）本件	地域係	うち）本件	鉄道警察隊	うち）本件	刑事部門	うち）本件
刑法犯総数	**2,229**	**1,665**	**897**	**885**			**1,213**	**680**
凶悪犯	**31**	**28**	**7**	**7**			**22**	**20**
殺人	4	2	1	1			2	1
殺人	3	2	1	1			2	1
嬰児殺								
殺人予備	1							
自殺関与								
強盗	7	7	3	3			4	4
強盗殺人								
強盗傷人	2	2	1	1			1	1
強盗・不同意性交等								
強盗・準強盗	5	5	2	2			3	3
放火	5	5	3	3			2	2
不同意性交等	15	14					14	13
粗暴犯	**288**	**282**	**99**	**99**			**154**	**148**
凶器準備集合								
暴行	110	108	47	47			49	47
傷害	144	140	47	47			82	78
うち）傷害致死	1	1					1	1
脅迫	23	23	5	5			14	14
恐喝	11	11					9	9
窃盗犯	**1,367**	**960**	**648**	**638**			**692**	**301**
侵入盗	246	80	16	15			230	65
乗り物盗	70	55	42	40			25	12
非侵入盗	1,051	825	590	583			437	224
知能犯	**199**	**129**	**13**	**13**			**172**	**105**
詐欺	170	104	11	11			147	84
横領	12	12	1	1			11	11
横領	3	3	1	1			2	2
業務上横領	9	9					9	9
偽造	15	11	1	1			12	8
通貨偽造	1	1					1	1
文書偽造	14	10	1	1			11	7
支払用カード偽造								
有価証券偽造								
印章偽造								
汚職	1	1					1	1
うち）賄賂	1	1					1	1
あっせん利得処罰法								
背任	1	1					1	1
風俗犯	**51**	**47**	**10**	**10**			**19**	**17**
賭博								
普通賭博								
常習賭博								
賭博開張等								
わいせつ	37	35	3	3			19	17
うち）不同意わいせつ	24	22	2	2			19	17
うち）公然わいせつ	7	7	1	1				
うち）面会要求等								
性的姿態撮影等処罰法	14	12	7	7				
その他の刑法犯	**293**	**219**	**120**	**118**			**154**	**89**
占有離脱物横領	101	97	77	77			23	20
公務執行妨害	9	9	9	9				
住居侵入	59	31	14	12			39	16
逮捕監禁	1	1	1	1				
略取誘拐・人身売買								
盗品等	1	1	1	1				
器物損壊等	51	37	16	16			30	18
その他	71	43	2	2			62	35

（注）　本表における「刑事部門」には組織犯罪対策係を含む。

生活安全部門	うち）本件	警備・公安係	うち）本件	交通部門の係	うち）本件	その他	うち）本件	主たる被疑者特定の端緒係 ＼ 罪種
113	**94**	**1**	**1**	**5**	**5**			**刑法犯総数**
2	**1**							**凶悪犯**
1								殺人
								殺人
								嬰児殺
1								殺人予備
								自殺関与
								強盗
								強盗殺人
								強盗傷人
								強盗・不同意性交等
								強盗・準強盗
								放火
1	1							不同意性交等
34	**34**			**1**	**1**			**粗暴犯**
								凶器準備集合
14	14							暴行
14	14			1	1			傷害
								うち）傷害致死
4	4							脅迫
2	2							恐喝
25	**19**	**1**	**1**	**1**	**1**			**窃盗犯**
								侵入盗
3	3							乗り物盗
22	16	1	1	1	1			非侵入盗
12	**9**			**2**	**2**			**知能犯**
11	8			1	1			詐欺
								横領
								横領
								業務上横領
1	1			1	1			偽造
								通貨偽造
1	1			1	1			文書偽造
								支払用カード偽造
								有価証券偽造
								印章偽造
								汚職
								うち）賄賂
								あっせん利得処罰法
								背任
22	**20**							**風俗犯**
								賭博
								普通賭博
								常習賭博
								賭博開張等
15	15							わいせつ
3	3							うち）不同意わいせつ
6	6							うち）公然わいせつ
								うち）面会要求等
7	5							性的姿態撮影等処罰法
18	**11**			**1**	**1**			**その他の刑法犯**
1								占有離脱物横領
								公務執行妨害
6	3							住居侵入
								逮捕監禁
								略取誘拐・人身売買
								盗品等
4	2			1	1			器物損壊等
7	6							その他

３４　罪種別　被疑者特定の端緒を得た係別　検挙人員

罪種 ＼ 被疑者特定の端緒を得た係	総数	地域係 計	交番（署所在地）所管区活動	駐在所管区活動	警ら用無線自動車活動	その他地域警察活動	地域警察活動以外	鉄道警察隊 計	警乗活動	その他の活動
刑法犯総数	**1,582**	**835**	**638**	**9**	**173**	**14**	**1**			
凶悪犯	**33**	**4**	**1**		**3**					
殺人	3									
殺人	2									
嬰児殺										
殺人予備	1									
自殺関与										
強盗	7	2			2					
強盗殺人										
強盗傷人	1									
強盗・不同意性交等										
強盗・準強盗	6	2			2					
放火	7	2	1		1					
不同意性交等	16									
粗暴犯	**288**	**94**	**70**		**23**	**1**				
凶器準備集合										
暴行	95	41	30		11					
傷害	158	49	37		11	1				
うち）傷害致死	1									
脅迫	20	4	3		1					
恐喝	15									
窃盗犯	**882**	**606**	**473**	**8**	**113**	**12**				
侵入盗	83	15	9		4	2				
乗り物盗	53	39	25		12	2				
非侵入盗	746	552	439	8	97	8				
知能犯	**135**	**13**	**8**	**1**	**4**					
詐欺	105	11	8	1	2					
横領	17	1			1					
横領	4	1			1					
業務上横領	13									
偽造	11	1			1					
通貨偽造	1									
文書偽造	9	1			1					
支払用カード偽造										
有価証券偽造	1									
印章偽造										
汚職	2									
うち）賄賂	2									
あっせん利得処罰法										
背任										
風俗犯	**46**	**9**	**6**		**3**					
賭博										
普通賭博										
常習賭博										
賭博開張等										
わいせつ	33	2	2							
うち）不同意わいせつ	25	2	2							
うち）公然わいせつ	5									
うち）面会要求等										
性的姿態撮影等処罰法	13	7	4		3					
その他の刑法犯	**198**	**109**	**80**		**27**	**1**	**1**			
占有離脱物横領	98	76	53		22	1				
公務執行妨害	6	6	4		2					
住居侵入	23	10	8		2					
逮捕監禁	1	1	1							
略取誘拐・人身売買										
盗品等	1	1	1							
器物損壊等	28	13	11		1		1			
その他	41	2	2							

罪種別　被疑者特定の端緒を得た係別　検挙人員（つづき）

組織犯罪対策係			刑事部門						被疑者特定の端緒を得た係 ＼ 罪種
計	暴力犯係	その他	計	強行犯係	盗犯係	知能犯係	鑑識係	その他の係	
54	**28**	**26**	**600**	**235**	**276**	**73**	**3**	**13**	**刑法犯総数**
4	**4**		**23**	**22**	**1**				**凶悪犯**
			2	2					殺人
			2	2					殺人
									嬰児殺
									殺人予備
									自殺関与
			5	5					強盗
									強盗殺人
			1	1					強盗傷人
									強盗・不同意性交等
			4	4					強盗・準強盗
4	4		1	1					放火
			15	14	1				不同意性交等
10	**10**		**152**	**147**	**1**			**4**	**粗暴犯**
									凶器準備集合
1	1		45	43	1			1	暴行
2	2		89	86				3	傷害
			1	1					うち）傷害致死
			12	12					脅迫
7	7		6	6					恐喝
1	**1**		**262**	**8**	**243**	**2**	**3**	**6**	**窃盗犯**
			68	3	63			2	侵入盗
1	1		10	1	9				乗り物盗
			184	4	171	2	3	4	非侵入盗
33	**12**	**21**	**75**	**1**	**3**	**70**		**1**	**知能犯**
31	11	20	49	1	3	44		1	詐欺
			16			16			横領
			3			3			横領
			13			13			業務上横領
2	1	1	8			8			偽造
			1			1			通貨偽造
2	1	1	6			6			文書偽造
									支払用カード偽造
			1			1			有価証券偽造
									印章偽造
			2			2			汚職
			2			2			うち）賄賂
									あっせん利得処罰法
									背任
			20	**16**	**4**				**風俗犯**
									賭博
									普通賭博
									常習賭博
									賭博開張等
			20	16	4				わいせつ
			20	16	4				うち）不同意わいせつ
									うち）公然わいせつ
									うち）面会要求等
									性的姿態撮影等処罰法
6	**1**	**5**	**68**	**41**	**24**	**1**		**2**	**その他の刑法犯**
			21		20			1	占有離脱物横領
									公務執行妨害
			11	7	3			1	住居侵入
									逮捕監禁
									略取誘拐・人身売買
									盗品等
1	1		10	10					器物損壊等
5		5	26	24	1	1			その他

罪種別　被疑者特定の端緒を得た係別　検挙人員（つづき）

罪種 ＼ 被疑者特定の端緒を得た係	生活安全部門						
	計	防犯・生活安全係	少年係	福祉犯係	保安係	ｻｲﾊﾞｰ犯罪捜査担当係	その他の係
刑法犯総数	**84**	**13**	**31**		**11**	**3**	**26**
凶悪犯	**2**	**1**	**1**				
殺人	1	1					
殺人							
嬰児殺							
殺人予備	1	1					
自殺関与							
強盗							
強盗殺人							
強盗傷人							
強盗・不同意性交等							
強盗・準強盗							
放火							
不同意性交等	1		1				
粗暴犯	**31**	**9**	**16**				**6**
凶器準備集合							
暴行	8	1	7				
傷害	17	5	7				5
うち）傷害致死							
脅迫	4	1	2				1
恐喝	2	2					
窃盗犯	**11**	**1**	**8**			**1**	**1**
侵入盗							
乗り物盗	3		3				
非侵入盗	8	1	5			1	1
知能犯	**10**				**3**		**7**
詐欺	10				3		7
横領							
横領							
業務上横領							
偽造							
通貨偽造							
文書偽造							
支払用カード偽造							
有価証券偽造							
印章偽造							
汚職							
うち）賄賂							
あっせん利得処罰法							
背任							
風俗犯	**17**	**1**	**4**		**6**		**6**
賭博							
普通賭博							
常習賭博							
賭博開張等							
わいせつ	11	1	3		4		3
うち）不同意わいせつ	3		2				1
うち）公然わいせつ	5	1			2		2
うち）面会要求等							
性的姿態撮影等処罰法	6		1		2		3
その他の刑法犯	**13**	**1**	**2**		**2**	**2**	**6**
占有離脱物横領	1		1				
公務執行妨害							
住居侵入	2				1		1
逮捕監禁							
略取誘拐・人身売買							
盗品等							
器物損壊等	3						3
その他	7	1	1		1	2	2

罪種別　被疑者特定の端緒を得た係別　検挙人員（つづき）

警備・公安係	交通部門の係	その他の係	被疑者特定の端緒を得た係 ＼ 罪種
1	8		**刑法犯総数**
			凶悪犯
			殺人
			殺人
			嬰児殺
			殺人予備
			自殺関与
			強盗
			強盗殺人
			強盗傷人
			強盗・不同意性交等
			強盗・準強盗
			放火
			不同意性交等
	1		**粗暴犯**
			凶器準備集合
			暴行
	1		傷害
			うち）傷害致死
			脅迫
			恐喝
1	1		**窃盗犯**
			侵入盗
			乗り物盗
1	1		非侵入盗
	4		**知能犯**
	4		詐欺
			横領
			横領
			業務上横領
			偽造
			通貨偽造
			文書偽造
			支払用カード偽造
			有価証券偽造
			印章偽造
			汚職
			うち）贈賄
			あっせん利得処罰法
			背任
			風俗犯
			賭博
			普通賭博
			常習賭博
			賭博開張等
			わいせつ
			うち）不同意わいせつ
			うち）公然わいせつ
			うち）面会要求等
			性的姿態撮影等処罰法
	2		**その他の刑法犯**
			占有離脱物横領
			公務執行妨害
			住居侵入
			逮捕監禁
			略取誘拐・人身売買
			盗品等
	1		器物損壊等
	1		その他

３５　窃盗　手口別　被疑者特定の端緒を得た係別　検挙人員

手口＼被疑者特定の端緒を得た係	総数	地域係						鉄道警察隊		
		計	交番（署所在地）所管区活動	駐在所所管区活動	警ら用無線自動車活動	その他地域警察活動	地域警察活動以外	計	警乗活動	その他の活動
窃盗総数	**882**	**606**	**473**	**8**	**113**	**12**				
侵入盗	**83**	**15**	**9**		**4**	**2**				
空き巣	26	2	1		1					
忍込み	9	1			1					
居空き	2	2	1			1				
ＡＴＭ破り										
金庫破り	1									
旅館荒し										
官公署荒し										
学校荒し	1	1	1							
病院荒し	1									
給油所荒し										
事務所荒し	5	2	1		1					
出店荒し	8	1	1							
工場荒し	2									
更衣室荒し										
倉庫荒し	8	2	1			1				
その他	20	4	3		1					
乗り物盗	**53**	**39**	**25**		**12**	**2**				
自動車盗	9	3	1		2					
オートバイ盗	4	1	1							
自転車盗	40	35	23		10	2				
非侵入盗	**746**	**552**	**439**	**8**	**97**	**8**				
職権盗										
慶弔盗										
追出し盗										
買物盗	1	1			1					
訪問盗	4									
払出盗	3									
ＡＴＭねらい										
窓口ねらい										
途中ねらい										
室内ねらい										
客室ねらい	1	1	1							
病室ねらい										
ひったくり	2									
すり	5									
置引き	24	16	9		6	1				
仮睡者ねらい	1									
車上ねらい	14	3		1	2					
部品ねらい	3	1	1							
脱衣場ねらい										
自動販売機ねらい										
色情ねらい	10	6	4	2						
工事場ねらい	6	2	2							
万引き	511	423	343	2	72	6				
職場ねらい	24	8	8							
同居ねらい	4									
さい銭ねらい	10	5		3	2					
その他	123	86	71		14	1				

窃盗　手口別　被疑者特定の端緒を得た係別　検挙人員（つづき）

組織犯罪対策係			刑事部門						被疑者特定の端緒を得た係 / 手口
計	暴力犯係	その他	計	強行犯係	盗犯係	知能犯係	鑑識係	その他の係	
1	1		262	8	243	2	3	6	窃盗総数
			68	3	63			2	侵入盗
			24	3	21				空き巣
			8		8				忍込み
									居空き
									ＡＴＭ破り
			1		1				金庫破り
									旅館荒し
									官公署荒し
									学校荒し
			1		1				病院荒し
									給油所荒し
			3		3				事務所荒し
			7		6			1	出店荒し
			2		2				工場荒し
									更衣室荒し
			6		6				倉庫荒し
			16		15			1	その他
1	1		10	1	9				乗り物盗
1	1		5		5				自動車盗
			3	1	2				オートバイ盗
			2		2				自転車盗
			184	4	171	2	3	4	非侵入盗
									職権盗
									慶弔盗
									追出し盗
									買物盗
			3		3				訪問盗
			2		2				払出盗
									ＡＴＭねらい
									窓口ねらい
									途中ねらい
									室内ねらい
									客室ねらい
									病室ねらい
			2		2				ひったくり
			5		5				すり
			7		7				置引き
			1		1				仮睡者ねらい
			10		10				車上ねらい
			1		1				部品ねらい
									脱衣場ねらい
									自動販売機ねらい
			4	1	3				色情ねらい
			4		2	2			工事場ねらい
			83	1	78			4	万引き
			16	1	14		1		職場ねらい
			4		4				同居ねらい
			5		4		1		さい銭ねらい
			37	1	35		1		その他

窃盗　手口別　被疑者特定の端緒を得た係別　検挙人員（つづき）

手口＼被疑者特定の端緒を得た係	生活安全部門						
	計	防犯・生活安全係	少年係	福祉犯係	保安係	ｻｲﾊﾞｰ犯罪捜査担当係	その他の係
窃盗総数	11	1	8			1	1
侵入盗							
空き巣							
忍込み							
居空き							
ＡＴＭ破り							
金庫破り							
旅館荒し							
官公署荒し							
学校荒し							
病院荒し							
給油所荒し							
事務所荒し							
出店荒し							
工場荒し							
更衣室荒し							
倉庫荒し							
その他							
乗り物盗	3		3				
自動車盗							
オートバイ盗							
自転車盗	3		3				
非侵入盗	8	1	5			1	1
職権盗							
慶弔盗							
追出し盗							
買物盗							
訪問盗	1	1					
払出盗	1					1	
ＡＴＭねらい							
窓口ねらい							
途中ねらい							
室内ねらい							
客室ねらい							
病室ねらい							
ひったくり							
すり							
置引き							
仮睡者ねらい							
車上ねらい							
部品ねらい	1						1
脱衣場ねらい							
自動販売機ねらい							
色情ねらい							
工事場ねらい							
万引き	5		5				
職場ねらい							
同居ねらい							
さい銭ねらい							
その他							

窃盗　手口別　被疑者特定の端緒を得た係別　検挙人員（つづき）

警備・公安係	交通部門の係	その他の係	被疑者特定の端緒を得た係 ＼ 手口
1	1		**窃盗総数**
			侵入盗
			空き巣
			忍込み
			居空き
			ＡＴＭ破り
			金庫破り
			旅館荒し
			官公署荒し
			学校荒し
			病院荒し
			給油所荒し
			事務所荒し
			出店荒し
			工場荒し
			更衣室荒し
			倉庫荒し
			その他
			乗り物盗
			自動車盗
			オートバイ盗
			自転車盗
1	1		**非侵入盗**
			職権盗
			慶弔盗
			追出し盗
			買物盗
			訪問盗
			払出盗
			ＡＴＭねらい
			窓口ねらい
			途中ねらい
			室内ねらい
			客室ねらい
			病室ねらい
			ひったくり
			すり
1			置引き
			仮睡者ねらい
	1		車上ねらい
			部品ねらい
			脱衣場ねらい
			自動販売機ねらい
			色情ねらい
			工事場ねらい
			万引き
			職場ねらい
			同居ねらい
			さい銭ねらい
			その他

３６　罪種別　身柄措置別　送致別　検挙人員

罪種 ＼ 身柄措置 / 送致	総数	現行犯逮捕 計	身柄付送致	うち）簡易書式	書類送致（付）	うち）簡易書式	少年簡易送致	微罪処分	緊急逮捕 計	身柄付送致
刑法犯総数	**1,582**	**145**	**100**		**45**	**1**			**3**	**3**
凶悪犯	**33**	**1**	**1**						**1**	**1**
殺人	3									
殺人	2									
嬰児殺										
殺人予備	1									
自殺関与										
強盗	7	1	1						1	1
強盗殺人										
強盗傷人	1									
強盗・不同意性交等										
強盗・準強盗	6	1	1						1	1
放火	7									
不同意性交等	16									
粗暴犯	**288**	**49**	**29**		**20**				**1**	**1**
凶器準備集合										
暴行	95	20	9		11					
傷害	158	27	18		9				1	1
うち）傷害致死	1									
脅迫	20	2	2							
恐喝	15									
窃盗犯	**882**	**67**	**50**		**17**	**1**				
侵入盗	83	9	5		4					
乗り物盗	53	1	1							
非侵入盗	746	57	44		13	1				
知能犯	**135**	**3**	**3**							
詐欺	105	3	3							
横領	17									
横領	4									
業務上横領	13									
偽造	11									
通貨偽造	1									
文書偽造	9									
支払用カード偽造										
有価証券偽造	1									
印章偽造										
汚職	2									
うち）賄賂	2									
あっせん利得処罰法										
背任										
風俗犯	**46**	**4**	**3**		**1**					
賭博										
普通賭博										
常習賭博										
賭博開張等										
わいせつ	33	3	2		1					
うち）不同意わいせつ	25	3	2		1					
うち）公然わいせつ	5									
うち）面会要求等										
性的姿態撮影等処罰法	13	1	1							
その他の刑法犯	**198**	**21**	**14**		**7**				**1**	**1**
占有離脱物横領	98									
公務執行妨害	6	6	4		2					
住居侵入	23	8	4		4					
逮捕監禁	1	1	1							
略取誘拐・人身売買										
盗品等	1									
器物損壊等	28	4	4						1	1
その他	41	2	1		1					

捕	通常逮捕			他の事由により身柄拘束	身柄不拘束					身柄措置	
書類送致（付）	計	身柄付送致	書類送致（付）		計	書類送致（付）	うち）簡易書式	少年簡易送致	微罪処分	送致	罪種
	368	344	24	4	1,062	639	132	40	383	刑法犯総数	
	24	24			7	7				凶悪犯	
	3	3								殺人	
	2	2								殺人	
										嬰児殺	
	1	1								殺人予備	
										自殺関与	
	5	5								強盗	
										強盗殺人	
	1	1								強盗傷人	
										強盗・不同意性交等	
	4	4								強盗・準強盗	
	6	6			1	1				放火	
	10	10			6	6				不同意性交等	
	62	60	2	1	175	166	25		9	粗暴犯	
										凶器準備集合	
	7	7			68	59	17		9	暴行	
	36	34	2		94	94	8			傷害	
					1	1				うち）傷害致死	
	9	9		1	8	8				脅迫	
	10	10			5	5				恐喝	
	168	154	14	1	646	293	93	26	327	窃盗犯	
	54	48	6	1	19	19				侵入盗	
	7	7			45	27	2	12	6	乗り物盗	
	107	99	8		582	247	91	14	321	非侵入盗	
	70	67	3	1	61	57			4	知能犯	
	61	58	3	1	40	36			4	詐欺	
	6	6			11	11				横領	
	2	2			2	2				横領	
	4	4			9	9				業務上横領	
	3	3			8	8				偽造	
	1	1								通貨偽造	
	2	2			7	7				文書偽造	
										支払用カード偽造	
					1	1				有価証券偽造	
										印章偽造	
					2	2				汚職	
					2	2				うち）賄賂	
										あっせん利得処罰法	
										背任	
	17	17			25	25				風俗犯	
										賭博	
										普通賭博	
										常習賭博	
										賭博開張等	
	12	12			18	18				わいせつ	
	11	11			11	11				うち）不同意わいせつ	
	1	1			4	4				うち）公然わいせつ	
										うち）面会要求等	
	5	5			7	7				性的姿態撮影等処罰法	
	27	22	5	1	148	91	14	14	43	その他の刑法犯	
	5	5			93	37	14	13	43	占有離脱物横領	
										公務執行妨害	
	4	3	1		11	11				住居侵入	
										逮捕監禁	
										略取誘拐・人身売買	
					1			1		盗品等	
	9	9			14	14				器物損壊等	
	9	5	4	1	29	29				その他	

３７ 窃盗　手口別　身柄措置別　送致別　検挙人員

手口＼身柄措置・送致	総数	現行犯逮捕 計	身柄付送致	身柄付送致 うち簡易書式	書類送致（付）	書類送致（付） うち簡易書式	少年簡易送致	微罪処分	緊急逮捕 計	緊急逮捕 身柄付送致
窃盗総数	**882**	**67**	**50**		**17**	**1**				
侵入盗	**83**	**9**	**5**		**4**					
空き巣	26	2	1		1					
忍込み	9	1	1							
居空き	2	1			1					
ＡＴＭ破り										
金庫破り	1									
旅館荒し										
官公署荒し										
学校荒し	1	1			1					
病院荒し	1									
給油所荒し										
事務所荒し	5	2	1		1					
出店荒し	8									
工場荒し	2									
更衣室荒し										
倉庫荒し	8									
その他	20	2	2							
乗り物盗	**53**	**1**	**1**							
自動車盗	9	1	1							
オートバイ盗	4									
自転車盗	40									
非侵入盗	**746**	**57**	**44**		**13**	**1**				
職権盗										
慶弔盗										
追出し盗										
買物盗	1									
訪問盗	4									
払出盗	3									
ＡＴＭねらい										
窓口ねらい										
途中ねらい										
室内ねらい										
客室ねらい	1									
病室ねらい										
ひったくり	2									
すり	5									
置引き	24									
仮睡者ねらい	1									
車上ねらい	14	2	2							
部品ねらい	3									
脱衣場ねらい										
自動販売機ねらい										
色情ねらい	10									
工事場ねらい	6	1	1							
万引き	511	48	35		13	1				
職場ねらい	24									
同居ねらい	4									
さい銭ねらい	10	2	2							
その他	123	4	4							

捕	通常逮捕			他の事由により身柄拘束	身柄不拘束					身柄措置
書類送致（付）	計	身柄付送致	書類送致（付）		計	書類送致（付）	うち）簡易書式	少年簡易送致	微罪処分	送致手口
	168	154	14	1	646	293	93	26	327	窃盗総数
	54	48	6	1	19	19				侵入盗
	16	16			8	8				空き巣
	6	6			2	2				忍込み
	1	1								居空き
										ＡＴＭ破り
					1	1				金庫破り
										旅館荒し
										官公署荒し
										学校荒し
	1	1								病院荒し
										給油所荒し
	3	3								事務所荒し
	7	5	2	1						出店荒し
					2	2				工場荒し
										更衣室荒し
	4	2	2		4	4				倉庫荒し
	16	14	2		2	2				その他
	7	7			45	27	2	12	6	乗り物盗
	5	5			3	3				自動車盗
					4	4				オートバイ盗
	2	2			38	20	2	12	6	自転車盗
	107	99	8		582	247	91	14	321	非侵入盗
										職権盗
										慶弔盗
										追出し盗
					1	1				買物盗
	1	1			3	3				訪問盗
	3	3								払出盗
										ＡＴＭねらい
										窓口ねらい
										途中ねらい
										室内ねらい
					1				1	客室ねらい
										病室ねらい
	2	2								ひったくり
	4	2	2		1	1				すり
	5	4	1		19	10	5		9	置引き
					1				1	仮睡者ねらい
	8	8			4	3		1		車上ねらい
	1	1			2	1			1	部品ねらい
										脱衣場ねらい
										自動販売機ねらい
	7	6	1		3	2			1	色情ねらい
	3	3			2	1			1	工事場ねらい
	42	40	2		421	178	74	13	230	万引き
	6	5	1		18	13	1		5	職場ねらい
	1	1			3	3				同居ねらい
	3	3			5	4			1	さい銭ねらい
	21	20	1		98	27	11		71	その他

３８　罪種別　主たる被疑者の逃走時の交通手段別　検挙件数（発生地主義）

注　解決事件を除く。

罪種＼交通手段	総数	盗難車 計	盗難車 自動車	盗難車 オートバイ	盗難車以外の 計	盗難車以外の 自己所有の自動車	盗難車以外の レンタカー
刑法犯総数	**2,115**	**26**	**23**	**3**	**593**	**435**	**23**
凶悪犯	**31**				**8**	**3**	**1**
殺人	4						
殺人	3						
嬰児殺							
殺人予備	1						
自殺関与							
強盗	7				4	1	1
強盗殺人							
強盗傷人	2				1		1
強盗・不同意性交等							
強盗・準強盗	5				3	1	
放火	5				1	1	
不同意性交等	15				3	1	
粗暴犯	**288**				**35**	**25**	
凶器準備集合							
暴行	110				10	6	
傷害	144				20	14	
うち）傷害致死	1						
脅迫	23				2	2	
恐喝	11				3	3	
窃盗犯	**1,305**	**25**	**22**	**3**	**438**	**335**	**18**
侵入盗	228	7	6	1	86	77	2
乗り物盗	70	13	11	2	1		
非侵入盗	1,007	5	5		351	258	16
知能犯	**157**				**29**	**11**	**1**
詐欺	129				25	9	
横領	12				1		1
横領	3				1		1
業務上横領	9						
偽造	14				3	2	
通貨偽造	1				1	1	
文書偽造	13				2	1	
支払用カード偽造							
有価証券偽造							
印章偽造							
汚職	1						
うち）賄賂	1						
あっせん利得処罰法							
背任	1						
風俗犯	**52**				**9**	**8**	
賭博							
普通賭博							
常習賭博							
賭博開張等							
わいせつ	38				7	6	
うち）不同意わいせつ	25				3	2	
うち）公然わいせつ	7				4	4	
うち）面会要求等							
性的姿態撮影等処罰法	14				2	2	
その他の刑法犯	**282**	**1**	**1**		**74**	**53**	**3**
占有離脱物横領	100				43	32	
公務執行妨害	9				1	1	
住居侵入	55	1	1		15	8	3
逮捕監禁	1						
略取誘拐・人身売買							
盗品等	2						
器物損壊等	50				11	10	
その他	65				4	2	

自動車・オートバイ			自転車	その他	該当なし	交通手段 / 罪種
タクシーハイヤー	その他の自動車	オートバイ				
25	**102**	**8**	**217**	**78**	**1,201**	**刑法犯総数**
1	**2**	**1**	**1**	**1**	**21**	**凶悪犯**
					4	殺人
					3	殺人
						嬰児殺
					1	殺人予備
						自殺関与
	1	1			3	強盗
						強盗殺人
					1	強盗傷人
						強盗・不同意性交等
	1	1			2	強盗・準強盗
			1		3	放火
1	1			1	11	不同意性交等
2	**7**	**1**	**3**	**5**	**245**	**粗暴犯**
						凶器準備集合
1	2	1	1	2	97	暴行
1	5		2	2	120	傷害
					1	うち）傷害致死
					21	脅迫
				1	7	恐喝
7	**73**	**5**	**165**	**45**	**632**	**窃盗犯**
	6	1	23	26	86	侵入盗
	1		54		2	乗り物盗
7	66	4	88	19	544	非侵入盗
12	**5**			**16**	**112**	**知能犯**
12	4			14	90	詐欺
				1	10	横領
				1	1	横領
					9	業務上横領
	1			1	10	偽造
						通貨偽造
	1			1	10	文書偽造
						支払用カード偽造
						有価証券偽造
						印章偽造
					1	汚職
					1	うち）賄賂
						あっせん利得処罰法
					1	背任
	1				**43**	**風俗犯**
						賭博
						普通賭博
						常習賭博
						賭博開張等
	1				31	わいせつ
	1				22	うち）不同意わいせつ
					3	うち）公然わいせつ
						うち）面会要求等
					12	性的姿態撮影等処罰法
3	**14**	**1**	**48**	**11**	**148**	**その他の刑法犯**
2	8	1	40	1	16	占有離脱物横領
					8	公務執行妨害
	4		6	4	29	住居侵入
					1	逮捕監禁
						略取誘拐・人身売買
			1		1	盗品等
	1				39	器物損壊等
1	1		1	6	54	その他

３９　窃盗　手口別　主たる被疑者の逃走時の交通手段別　検挙件数（発生地主義）

注　解決事件を除く。

手口＼交通手段	総数	盗難車 計	盗難車 自動車	盗難車 オートバイ	盗難車以外の 計	盗難車以外の 自己所有の自動車	盗難車以外の レンタカー
窃盗総数	**1,305**	**25**	**22**	**3**	**438**	**335**	**18**
侵入盗	**228**	**7**	**6**	**1**	**86**	**77**	**2**
空き巣	77	1		1	24	20	
忍込み	32	6	6		5	5	
居空き	2						
ＡＴＭ破り							
金庫破り	1						
旅館荒し							
官公署荒し							
学校荒し	1				1	1	
病院荒し	1						
給油所荒し							
事務所荒し	15				2		2
出店荒し	18				9	8	
工場荒し	5				5	4	
更衣室荒し							
倉庫荒し	13				8	7	
その他	63				32	32	
乗り物盗	**70**	**13**	**11**	**2**	**1**		
自動車盗	11	10	10		1		
オートバイ盗	4	2		2			
自転車盗	55	1	1				
非侵入盗	**1,007**	**5**	**5**		**351**	**258**	**16**
職権盗	3						
慶弔盗							
追出し盗							
買物盗	2				1		
訪問盗	4				1	1	
払出盗	28				13	6	
ＡＴＭねらい							
窓口ねらい							
途中ねらい							
室内ねらい							
客室ねらい	1				1		
病室ねらい							
ひったくり	2				2		
すり	10				1	1	
置引き	34				14	11	
仮睡者ねらい	2						
車上ねらい	39				7	6	
部品ねらい	11	1	1		8	8	
脱衣場ねらい							
自動販売機ねらい	1				1	1	
色情ねらい	24				3	3	
工事場ねらい	12				11	10	
万引き	638	1	1		197	132	16
職場ねらい	27				12	9	
同居ねらい	2				1	1	
さい銭ねらい	16				3	3	
その他	151	3	3		75	66	

自動車・オートバイ			自転車	その他	該当なし	交通手段 ＼ 手口
タクシーハイヤー	その他の自動車	オートバイ				
7	**73**	**5**	**165**	**45**	**632**	**窃盗総数**
	6	**1**	**23**	**26**	**86**	**侵入盗**
	3	1	8	9	35	空き巣
			4	9	8	忍込み
					2	居空き
						ＡＴＭ破り
			1			金庫破り
						旅館荒し
						官公署荒し
						学校荒し
					1	病院荒し
						給油所荒し
				2	11	事務所荒し
	1		1	4	4	出店荒し
	1					工場荒し
						更衣室荒し
	1		1		4	倉庫荒し
			8	2	21	その他
	1		**54**		**2**	**乗り物盗**
	1					自動車盗
					2	オートバイ盗
			54			自転車盗
7	**66**	**4**	**88**	**19**	**544**	**非侵入盗**
				1	2	職権盗
						慶弔盗
						追出し盗
	1				1	買物盗
				1	2	訪問盗
5	2			10	5	払出盗
						ＡＴＭねらい
						窓口ねらい
						途中ねらい
						室内ねらい
	1					客室ねらい
						病室ねらい
	2					ひったくり
			6	3		すり
	2	1	5	1	14	置引き
					2	仮睡者ねらい
	1		5		27	車上ねらい
			1		1	部品ねらい
						脱衣場ねらい
						自動販売機ねらい
			3		18	色情ねらい
	1				1	工事場ねらい
1	46	2	52	2	386	万引き
	3			1	14	職場ねらい
					1	同居ねらい
			5		8	さい銭ねらい
1	7	1	11		62	その他

４０ 罪種別　被疑者の犯行府県数別　検挙人員

罪種 ＼ 犯行府県数	総数	1県	2県 1管区	2県 2管区	3県以上 1管区	3県以上 2管区	3県以上 3管区以上
刑法犯総数	**1,582**	**1,540**	**9**	**10**	**3**	**8**	**12**
凶悪犯	**33**	**31**					**2**
殺人	3	2					1
殺人	2	2					
嬰児殺							
殺人予備	1						1
自殺関与							
強盗	7	6					1
強盗殺人							
強盗傷人	1	1					
強盗・不同意性交等							
強盗・準強盗	6	5					1
放火	7	7					
不同意性交等	16	16					
粗暴犯	**288**	**288**					
凶器準備集合							
暴行	95	95					
傷害	158	158					
うち）傷害致死	1	1					
脅迫	20	20					
恐喝	15	15					
窃盗犯	**882**	**868**	**6**	**2**	**2**	**3**	**1**
侵入盗	83	75	2	1	2	2	1
乗り物盗	53	53					
非侵入盗	746	740	4	1		1	
知能犯	**135**	**113**	**3**	**8**	**1**	**4**	**6**
詐欺	105	84	3	7	1	4	6
横領	17	17					
横領	4	4					
業務上横領	13	13					
偽造	11	10		1			
通貨偽造	1	1					
文書偽造	9	8		1			
支払用カード偽造							
有価証券偽造	1	1					
印章偽造							
汚職	2	2					
うち）賄賂	2	2					
あっせん利得処罰法							
背任							
風俗犯	**46**	**46**					
賭博							
普通賭博							
常習賭博							
賭博開張等							
わいせつ	33	33					
うち）不同意わいせつ	25	25					
うち）公然わいせつ	5	5					
うち）面会要求等							
性的姿態撮影等処罰法	13	13					
その他の刑法犯	**198**	**194**				**1**	**3**
占有離脱物横領	98	98					
公務執行妨害	6	6					
住居侵入	23	23					
逮捕監禁	1	1					
略取誘拐・人身売買							
盗品等	1	1					
器物損壊等	28	28					
その他	41	37				1	3

計	1県	2県 1管区	2県 2管区	3県以上 1管区	3県以上 2管区	3県以上 3管区以上	犯行府県数 / 罪種
							うち）少年
139	136	2	1				**刑法犯総数**
2	2						**凶悪犯**
							殺人
							殺人予備
							嬰児殺
							自殺関与
							強盗
							強盗殺人
							強盗傷人
							強盗・不同意性交等
							強盗・準強盗
							放火
2	2						不同意性交等
35	35						**粗暴犯**
							凶器準備集合
11	11						暴行
19	19						傷害
							うち）傷害致死
2	2						脅迫
3	3						恐喝
69	67	2					**窃盗犯**
3	3						侵入盗
25	25						乗り物盗
41	39	2					非侵入盗
5	4		1				**知能犯**
5	4		1				詐欺
							横領
							横領
							業務上横領
							偽造
							通貨偽造
							文書偽造
							支払用カード偽造
							有価証券偽造
							印章偽造
							汚職
							うち）賄賂
							あっせん利得処罰法
							背任
3	3						**風俗犯**
							賭博
							普通賭博
							常習賭博
							賭博開張等
2	2						わいせつ
2	2						うち）不同意わいせつ
							うち）公然わいせつ
							うち）面会要求等
1	1						性的姿態撮影等処罰法
25	25						**その他の刑法犯**
17	17						占有離脱物横領
							公務執行妨害
3	3						住居侵入
							逮捕監禁
							略取誘拐・人身売買
1	1						盗品等
2	2						器物損壊等
2	2						その他

４１　窃盗　手口別　被疑者の犯行府県数別　検挙人員

手口＼犯行府県数	総数						
	総数	１県	２県		３県以上		
			１管区	２管区	１管区	２管区	３管区以上
窃盗総数	**882**	**868**	**6**	**2**	**2**	**3**	**1**
侵入盗	**83**	**75**	**2**	**1**	**2**	**2**	**1**
空き巣	26	25		1			
忍込み	9	7	2				
居空き	2	2					
ＡＴＭ破り							
金庫破り	1	1					
旅館荒し							
官公署荒し							
学校荒し	1	1					
病院荒し	1	1					
給油所荒し							
事務所荒し	5	5					
出店荒し	8	5			1	1	1
工場荒し	2	2					
更衣室荒し							
倉庫荒し	8	8					
その他	20	18			1	1	
乗り物盗	**53**	**53**					
自動車盗	9	9					
オートバイ盗	4	4					
自転車盗	40	40					
非侵入盗	**746**	**740**	**4**	**1**		**1**	
職権盗							
慶弔盗							
追出し盗							
買物盗	1	1					
訪問盗	4	4					
払出盗	3	3					
ＡＴＭねらい							
窓口ねらい							
途中ねらい							
室内ねらい							
客室ねらい	1	1					
病室ねらい							
ひったくり	2		2				
すり	5	5					
置引き	24	24					
仮睡者ねらい	1	1					
車上ねらい	14	13				1	
部品ねらい	3	2		1			
脱衣場ねらい							
自動販売機ねらい							
色情ねらい	10	10					
工事場ねらい	6	6					
万引き	511	509	2				
職場ねらい	24	24					
同居ねらい	4	4					
さい銭ねらい	10	10					
その他	123	123					

計	1県	2県 1管区	2県 2管区	3県以上 1管区	3県以上 2管区	3県以上 3管区以上	犯行府県数 / 手口
							（うち）少年
69	**67**	**2**					**窃盗総数**
3	**3**						**侵入盗**
3	3						空き巣
							忍込み
							居空き
							ＡＴＭ破り
							金庫破り
							旅館荒し
							官公署荒し
							学校荒し
							病院荒し
							給油所荒し
							事務所荒し
							出店荒し
							工場荒し
							更衣室荒し
							倉庫荒し
							その他
25	**25**						**乗り物盗**
							自動車盗
3	3						オートバイ盗
22	22						自転車盗
41	**39**	**2**					**非侵入盗**
							職権盗
							慶弔盗
							追出し盗
							買物盗
2	2						訪問盗
							払出盗
							ＡＴＭねらい
							窓口ねらい
							途中ねらい
							室内ねらい
							客室ねらい
							病室ねらい
2		2					ひったくり
							すり
							置引き
							仮睡者ねらい
1	1						車上ねらい
1	1						部品ねらい
							脱衣場ねらい
							自動販売機ねらい
2	2						色情ねらい
							工事場ねらい
27	27						万引き
							職場ねらい
							同居ねらい
3	3						さい銭ねらい
3	3						その他

４２　罪種別　犯罪供用物別　検挙件数（発生地主義）

注　解決事件を除く。

罪種＼犯罪供用物	総数	犯罪供用物あり	犯罪供用物なし	銃砲 計	拳銃	ライフル銃	散弾銃	空気銃	その他の銃砲	クロスボウ
刑法犯総数	**2,115**	**528**	**1,517**	**1**			**1**			
凶悪犯	**31**	**12**	**19**							
殺人	4	3	1							
殺人	3	2	1							
嬰児殺										
殺人予備	1	1								
自殺関与										
強盗	7	4	3							
強盗殺人										
強盗傷人	2	1	1							
強盗・不同意性交等										
強盗・準強盗	5	3	2							
放火	5	5								
不同意性交等	15		15							
粗暴犯	**288**	**54**	**234**							
凶器準備集合										
暴行	110	9	101							
傷害	144	26	118							
うち）傷害致死	1		1							
脅迫	23	17	6							
恐喝	11	2	9							
窃盗犯	**1,305**	**308**	**927**							
侵入盗	228	94	134							
乗り物盗	70									
非侵入盗	1,007	214	793							
知能犯	**157**	**59**	**98**							
詐欺	129	49	80							
横領	12	2	10							
横領	3		3							
業務上横領	9	2	7							
偽造	14	7	7							
通貨偽造	1		1							
文書偽造	13	7	6							
支払用カード偽造										
有価証券偽造										
印章偽造										
汚職	1		1							
うち）賄賂	1		1							
あっせん利得処罰法										
背任	1	1								
風俗犯	**52**	**16**	**36**							
賭博										
普通賭博										
常習賭博										
賭博開張等										
わいせつ	38	5	33							
うち）不同意わいせつ	25	2	23							
うち）公然わいせつ	7		7							
うち）面会要求等										
性的姿態撮影等処罰法	14	11	3							
その他の刑法犯	**282**	**79**	**203**	**1**			**1**			
占有離脱物横領	100	1	99							
公務執行妨害	9	5	4							
住居侵入	55	17	38							
逮捕監禁	1	1								
略取誘拐・人身売買										
盗品等	2		2							
器物損壊等	50	28	22							
その他	65	27	38	1			1			

（注）　乗り物盗の全て及び非侵入盗の一部は、調査対象になっていないため総数とは異なる。

罪種別　犯罪供用物別　検挙件数（発生地主義）（つづき）

刀剣類					刃物類						犯罪供用物 ＼ 罪種
計	日本刀	あいくち	飛出しナイフ	その他刀剣類	計	ナイフ類	包丁類	はさみ	小刀・かみそり	その他刃物類	
					28	5	14	2		7	**刑法犯総数**
					4	2	2				**凶悪犯**
					2	1	1				殺人
					1		1				殺人
											嬰児殺
					1	1					殺人予備
											自殺関与
					2	1	1				強盗
											強盗殺人
											強盗傷人
											強盗・不同意性交等
					2	1	1				強盗・準強盗
											放火
											不同意性交等
					12	1	9	1		1	**粗暴犯**
											凶器準備集合
											暴行
					5		4	1			傷害
											うち）傷害致死
					7	1	5			1	脅迫
											恐喝
					3	1				2	**窃盗犯**
					1					1	侵入盗
											乗り物盗
					2	1				1	非侵入盗
					1			1			**知能犯**
					1			1			詐欺
											横領
											横領
											業務上横領
											偽造
											通貨偽造
											文書偽造
											支払用カード偽造
											有価証券偽造
											印章偽造
											汚職
											うち）賄賂
											あっせん利得処罰法
											背任
											風俗犯
											賭博
											普通賭博
											常習賭博
											賭博開張等
											わいせつ
											うち）不同意わいせつ
											うち）公然わいせつ
											うち）面会要求等
											性的姿態撮影等処罰法
					8	1	3			4	**その他の刑法犯**
											占有離脱物横領
					3		2			1	公務執行妨害
											住居侵入
					1		1				逮捕監禁
											略取誘拐・人身売買
											盗品等
					4	1				3	器物損壊等
											その他

罪種別　犯罪供用物別　検挙件数（発生地主義）（つづき）

注　解決事件を除く。

罪種＼犯罪供用物	模造				工具類							
	計	模造拳銃	模擬銃器	模造刀剣類	計	ドライバー	バール	ペンチ・スパナ類	のこぎり	ガラス切り	ハンマー	その他
刑法犯総数	1			1	103	75	10	3			8	7
凶悪犯												
殺人												
殺人												
嬰児殺												
殺人予備												
自殺関与												
強盗												
強盗殺人												
強盗傷人												
強盗・不同意性交等												
強盗・準強盗												
放火												
不同意性交等												
粗暴犯	1			1								
凶器準備集合												
暴行												
傷害												
うち）傷害致死												
脅迫	1			1								
恐喝												
窃盗犯					83	65	7	1			6	4
侵入盗					71	60	1				6	4
乗り物盗												
非侵入盗					12	5	6	1				
知能犯												
詐欺												
横領												
横領												
業務上横領												
偽造												
通貨偽造												
文書偽造												
支払用カード偽造												
有価証券偽造												
印章偽造												
汚職												
うち）賄賂												
あっせん利得処罰法												
背任												
風俗犯												
賭博												
普通賭博												
常習賭博												
賭博開張等												
わいせつ												
うち）不同意わいせつ												
うち）公然わいせつ												
うち）面会要求等												
性的姿態撮影等処罰法												
その他の刑法犯					20	10	3	2			2	3
占有離脱物横領												
公務執行妨害												
住居侵入					13	8	1	1			1	2
逮捕監禁												
略取誘拐・人身売買												
盗品等												
器物損壊等					7	2	2	1			1	1
その他												

（注）　乗り物盗の全て及び非侵入盗の一部は、調査対象になっていないため総数とは異なる。

罪種別　犯罪供用物別　検挙件数（発生地主義）（つづき）

毒劇物（薬）						火薬・爆薬類					犯罪供用物
計	青酸剤	農薬剤	麻酔剤	催眠剤	その他の毒劇物・毒劇薬	計	火薬	ダイナマイト	その他の爆薬	手りゅう弾・実包・導火線等の爆工品	罪種
											刑法犯総数
											凶悪犯
											殺人
											殺人予備
											嬰児殺
											自殺関与
											強盗
											強盗殺人
											強盗傷人
											強盗・不同意性交等
											強盗・準強盗
											放火
											不同意性交等
											粗暴犯
											凶器準備集合
											暴行
											傷害
											致死（うち傷害）
											脅迫
											恐喝
											窃盗犯
											侵入盗
											乗り物盗
											非侵入盗
											知能犯
											詐欺
											横領
											業務上横領
											偽造
											通貨偽造
											文書偽造
											支払用カード偽造
											有価証券偽造
											印章偽造
											汚職
											賄賂（うち贈賄）
											背任
											あっせん利得処罰法
											風俗犯
											賭博
											賭博
											常習賭博
											賭博開張等
											わいせつ
											わいせつ（うち不同意）
											わいせつ（うち公然）
											面会要求等（うち面会要求）
											性的姿態撮影等処罰法
											その他の刑法犯
											横領
											占有離脱物横領
											公務執行妨害
											住居侵入
											逮捕監禁
											略取誘拐・人身売買
											盗品等
											器物損壊等
											その他

罪種別　犯罪供用物別　検挙件数（発生地主義）（つづき）

注　解決事件を除く。

罪種＼犯罪供用物	危険物 計	危険物 高圧ガス・都市ガス	危険物 消防法上の危険物	危険物 放射性物質	計	スタンガン	クロスボウ以外の弓
刑法犯総数	**3**		**3**		**392**	**1**	
凶悪犯	**2**		**2**		**6**		
殺人					1		
殺人					1		
嬰児殺							
殺人予備							
自殺関与							
強盗					2		
強盗殺人							
強盗傷人					1		
強盗・不同意性交等							
強盗・準強盗					1		
放火	2		2		3		
不同意性交等							
粗暴犯					**41**	**1**	
凶器準備集合							
暴行					9		
傷害					21		
うち）傷害致死							
脅迫					9	1	
恐喝					2		
窃盗犯					**222**		
侵入盗					22		
乗り物盗							
非侵入盗					200		
知能犯					**58**		
詐欺					48		
横領					2		
横領							
業務上横領					2		
偽造					7		
通貨偽造							
文書偽造					7		
支払用カード偽造							
有価証券偽造							
印章偽造							
汚職							
うち）賄賂							
あっせん利得処罰法							
背任					1		
風俗犯					**16**		
賭博							
普通賭博							
常習賭博							
賭博開張等							
わいせつ					5		
うち）不同意わいせつ					2		
うち）公然わいせつ							
うち）面会要求等							
性的姿態撮影等処罰法					11		
その他の刑法犯	**1**		**1**		**49**		
占有離脱物横領					1		
公務執行妨害					2		
住居侵入					4		
逮捕監禁							
略取誘拐・人身売買							
盗品等							
器物損壊等	1		1		16		
その他					26		

（注）　乗り物盗の全て及び非侵入盗の一部は、調査対象になっていないため総数とは異なる。

罪種別　犯罪供用物別　検挙件数（発生地主義）（つづき）

その他							犯罪供用物	罪種
エアーガン	ロープ・ひも類	スプレー	ガムテープ	玩具の拳銃（エアーソフトガンを除く）	鉄器・こん棒類	その他		
					5	386	刑法犯総数	
						6	凶悪犯	
						1	殺人	
						1	殺人	
							嬰児殺	
							殺人予備	
							自殺関与	
						2	強盗	
							強盗殺人	
						1	強盗傷人	
							強盗・不同意性交等	
						1	強盗・準強盗	
						3	放火	
							不同意性交等	
					4	36	粗暴犯	
							凶器準備集合	
						9	暴行	
					4	17	傷害	
							うち）傷害致死	
						8	脅迫	
						2	恐喝	
						222	窃盗犯	
						22	侵入盗	
							乗り物盗	
						200	非侵入盗	
						58	知能犯	
						48	詐欺	
						2	横領	
							横領	
						2	業務上横領	
						7	偽造	
							通貨偽造	
						7	文書偽造	
							支払用カード偽造	
							有価証券偽造	
							印章偽造	
							汚職	
							うち）賄賂	
							あっせん利得処罰法	
						1	背任	
						16	風俗犯	
							賭博	
							普通賭博	
							常習賭博	
							賭博開張等	
						5	わいせつ	
						2	うち）不同意わいせつ	
							うち）公然わいせつ	
							うち）面会要求等	
						11	性的姿態撮影等処罰法	
					1	48	その他の刑法犯	
						1	占有離脱物横領	
						2	公務執行妨害	
						4	住居侵入	
							逮捕監禁	
							略取誘拐・人身売買	
							盗品等	
					1	15	器物損壊等	
						26	その他	

４３　罪種別　犯行の直接の動機・原因別　検挙件数（総数表）

注　解決事件を除く。

犯行の動機・原因 / 罪種	総数	直接の										
		生活困窮	保険金目当て	ぱちんこ依存	ギャンブル依存	遊興費充当	債務返済	職業的犯罪	一時的盗用	自所有物の消費目的	その他の利欲	介護・看病疲れ
刑法犯総数	**2,229**	**602**	**1**	**1**	**14**	**212**	**54**	**16**	**15**	**664**	**60**	**2**
凶悪犯	**31**	**1**				**1**	**1**	**1**	**1**		**1**	**1**
殺人	4											1
殺人	3											1
嬰児殺												
殺人予備	1											
自殺関与												
強盗	7	1				1	1	1	1			
強盗殺人												
強盗傷人	2						1	1				
強盗・不同意性交等												
強盗・準強盗	5	1				1			1			
放火	5										1	
不同意性交等	15											
粗暴犯	**288**	**1**				**3**	**3**				**3**	**1**
凶器準備集合												
暴行	110											
傷害	144										1	1
うち）傷害致死	1											
脅迫	23	1									1	
恐喝	11					3	3				1	
窃盗犯	**1,367**	**459**		**1**		**143**	**38**	**8**	**10**	**594**	**26**	
侵入盗	246	124				56	27	2		11	2	
乗り物盗	70	1				1			9	54	1	
非侵入盗	1,051	334		1		86	11	6	1	529	23	
知能犯	**199**	**97**			**13**	**32**	**8**	**6**		**9**	**19**	
詐欺	170	92			12	22	7	5		8	15	
横領	12	2			1	5				1	3	
横領	3					1				1	1	
業務上横領	9	2			1	4					2	
偽造	15	3				3	1	1			1	
通貨偽造	1	1										
文書偽造	14	2				3	1	1			1	
支払用カード偽造												
有価証券偽造												
印章偽造												
汚職	1					1						
うち）賄賂	1					1						
あっせん利得処罰法												
背任	1					1						
風俗犯	**51**										**6**	
賭博												
普通賭博												
常習賭博												
賭博開張等												
わいせつ	37										4	
うち)不同意わいせつ	24											
うち）公然わいせつ	7											
うち）面会要求等												
性的姿態撮影等処罰法	14										2	
その他の刑法犯	**293**	**44**	**1**		**1**	**33**	**4**	**1**	**4**	**61**	**5**	
占有離脱物横領	101	3				29			4	59	5	
公務執行妨害	9											
住居侵入	59	20				2	3			1		
逮捕監禁	1											
略取誘拐・人身売買												
盗品等	1									1		
器物損壊等	51	1										
その他	71	20	1		1	2	1	1				

動機・原因												犯行の動機・原因
子育ての悩み	痴情	怨恨	憤怒	性的欲求	服従迎合	遊び、心奇スリル好	自己顕示	薬物の作用	異常めい精神障害等・てい	その他	動機不明	罪種
3	5	24	264	123		15			21	57	76	刑法犯総数
	1	1	1	14					2	1	4	凶悪犯
									1	1	1	殺人
									1		1	殺人
												嬰児殺
										1		殺人予備
												自殺関与
											2	強盗
												強盗殺人
												強盗傷人
												強盗・不同意性交等
											2	強盗・準強盗
	1	1	1						1			放火
				14							1	不同意性交等
2	2	3	230	12		1			2	10	15	粗暴犯
												凶器準備集合
			87	11		1			2	3	6	暴行
1	1	2	126							5	7	傷害
										1		うち）傷害致死
1	1	1	16	1							1	脅迫
			1							2	1	恐喝
		1		39		2			4	14	28	窃盗犯
				13					3	2	6	侵入盗
										2	2	乗り物盗
		1		26		2			1	10	20	非侵入盗
										6	9	知能犯
										2	7	詐欺
												横領
												横領
												業務上横領
										4	2	偽造
												通貨偽造
										4	2	文書偽造
												支払用カード偽造
												有価証券偽造
												印章偽造
												汚職
												うち）賄賂
												あっせん利得処罰法
												背任
			3	36		1					5	風俗犯
												賭博
												普通賭博
												常習賭博
												賭博開張等
			3	25		1					4	わいせつ
				19		1					4	うち)不同意わいせつ
			2	5								うち）公然わいせつ
												うち）面会要求等
				11							1	性的姿態撮影等処罰法
1	2	19	30	22		11			13	26	15	その他の刑法犯
											1	占有離脱物横領
			4						1	1	3	公務執行妨害
			2	17		3			4	4	3	住居侵入
										1		逮捕監禁
												略取誘拐・人身売買
												盗品等
	1	9	21	5		5			6	1	2	器物損壊等
1	1	10	3			3			2	19	6	その他

罪種別　犯行の直接の動機・原因別　検挙件数（女表）

注　解決事件を除く。

犯行の動機・原因 / 罪種	総数	直接の										
		生活困窮	保険金目当て	ぱちんこ依存	ギャンブル依存	遊興費充当	債務返済	職業的犯罪	一時的盗用	自所有・消費目的の物体対象	その他の利欲	介護・看病疲れ
刑法犯総数	**459**	**114**				**23**	**1**		**2**	**229**	**18**	
凶悪犯	**3**					**1**			**1**			
殺人												
殺人												
嬰児殺												
殺人予備												
自殺関与												
強盗	2					1			1			
強盗殺人												
強盗傷人												
強盗・不同意性交等												
強盗・準強盗	2					1			1			
放火	1											
不同意性交等												
粗暴犯	**25**											
凶器準備集合												
暴行	11											
傷害	12											
うち）傷害致死	1											
脅迫	1											
恐喝	1											
窃盗犯	**350**	**97**				**12**	**1**		**1**	**218**	**9**	
侵入盗	6	2								1		
乗り物盗	5								1	4		
非侵入盗	339	95				12	1			213	9	
知能犯	**29**	**16**				**3**				**1**	**8**	
詐欺	27	16				2				1	7	
横領	2					1					1	
横領	1					1						
業務上横領	1										1	
偽造												
通貨偽造												
文書偽造												
支払用カード偽造												
有価証券偽造												
印章偽造												
汚職												
うち）賄賂												
あっせん利得処罰法												
背任												
風俗犯												
賭博												
普通賭博												
常習賭博												
賭博開張等												
わいせつ												
うち）不同意わいせつ												
うち）公然わいせつ												
うち）面会要求等												
性的姿態撮影等処罰法												
その他の刑法犯	**52**	**1**				**7**				**10**	**1**	
占有離脱物横領	19	1				7				10	1	
公務執行妨害	1											
住居侵入	2											
逮捕監禁												
略取誘拐・人身売買												
盗品等												
器物損壊等	13											
その他	17											

動機・原因												犯行の動機・原因
子育ての悩み	痴情	怨恨	憤怒	性的欲求	服従迎合	遊び、心奇スリル好	自己顕示	薬物の作用	異常めい精神障害等て・い	その他	動機不明	罪種
1	2	10	27			1			4	16	11	**刑法犯総数**
	1											**凶悪犯**
												殺人
												殺人
												嬰児殺
												殺人予備
												自殺関与
												強盗
												強盗殺人
												強盗傷人
												強盗・不同意性交等
												強盗・準強盗
	1											放火
												不同意性交等
			18							3	4	**粗暴犯**
												凶器準備集合
			9							1	1	暴行
			8							1	3	傷害
										1		うち）傷害致死
			1									脅迫
										1		恐喝
		1				1			1	4	5	**窃盗犯**
									1	2		侵入盗
												乗り物盗
		1				1				2	5	非侵入盗
											1	**知能犯**
											1	詐欺
												横領
												横領
												業務上横領
												偽造
												通貨偽造
												文書偽造
												支払用カード偽造
												有価証券偽造
												印章偽造
												汚職
												うち）賄賂
												あっせん利得処罰法
												背任
												風俗犯
												賭博
												普通賭博
												常習賭博
												賭博開張等
												わいせつ
												うち）不同意わいせつ
												うち）公然わいせつ
												うち）面会要求等
												性的姿態撮影等処罰法
1	1	9	9						3	9	1	**その他の刑法犯**
												占有離脱物横領
			1									公務執行妨害
			1						1			住居侵入
												逮捕監禁
												略取誘拐・人身売買
												盗品等
		5	6						1	1		器物損壊等
1	1	4	1						1	8	1	その他

４４　罪種別　被疑者の精神障害等の有無別　検挙人員（総数表）

罪種＼障害等の有無	総数											
	総計	精神障害者	精神障害の疑いのある者	認知症又は認知症の疑いのある者	性格異常者	覚醒剤常用者	麻薬常用者	大麻常用者	その他薬物常用者	有機溶剤等乱用者	アルコール中毒者	該当なし
刑法犯総数	**1,582**	**15**		**2**	**4**							**1,561**
凶悪犯	**33**	**1**										**32**
殺人	3	1										2
殺人	2	1										1
嬰児殺												
殺人予備	1											1
自殺関与												
強盗	7											7
強盗殺人												
強盗傷人	1											1
強盗・不同意性交等												
強盗・準強盗	6											6
放火	7											7
不同意性交等	16											16
粗暴犯	**288**	**3**			**1**							**284**
凶器準備集合												
暴行	95	3										92
傷害	158				1							157
うち）傷害致死	1											1
脅迫	20											20
恐喝	15											15
窃盗犯	**882**	**5**		**2**	**3**							**872**
侵入盗	83	3										80
乗り物盗	53	1										52
非侵入盗	746	1		2	3							740
知能犯	**135**											**135**
詐欺	105											105
横領	17											17
横領	4											4
業務上横領	13											13
偽造	11											11
通貨偽造	1											1
文書偽造	9											9
支払用カード偽造												
有価証券偽造	1											1
印章偽造												
汚職	2											2
うち）賄賂	2											2
あっせん利得処罰法												
背任												
風俗犯	**46**	**2**										**44**
賭博												
普通賭博												
常習賭博												
賭博開張等												
わいせつ	33	1										32
うち）不同意わいせつ	25	1										24
うち）公然わいせつ	5											5
うち）面会要求等												
性的姿態撮影等処罰法	13	1										12
その他の刑法犯	**198**	**4**										**194**
占有離脱物横領	98											98
公務執行妨害	6											6
住居侵入	23	3										20
逮捕監禁	1											1
略取誘拐・人身売買												
盗品等	1											1
器物損壊等	28											28
その他	41	1										40

罪種別　被疑者の精神障害等の有無別　検挙人員（女表）

総計	うち）女 精神障害者	精神障害の疑いのある者	認知症又は認知症の疑いのある者	性格異常者	覚醒剤常用者	麻薬常用者	大麻常用者	その他薬物常用者	有機溶剤等乱用者	アルコール中毒者	該当なし	障害等の有無／罪種
402	2		1	2							397	**刑法犯総数**
												凶悪犯
												殺人
												殺人
												嬰児殺
												殺人予備
												自殺関与
												強盗
												強盗殺人
												強盗傷人
												強盗・不同意性交等
												強盗・準強盗
												放火
												不同意性交等
26											26	**粗暴犯**
												凶器準備集合
9											9	暴行
15											15	傷害
1											1	うち）傷害致死
1											1	脅迫
1											1	恐喝
301	1		1	2							297	**窃盗犯**
5											5	侵入盗
6											6	乗り物盗
290	1		1	2							286	非侵入盗
33											33	**知能犯**
24											24	詐欺
6											6	横領
1											1	横領
5											5	業務上横領
3											3	偽造
												通貨偽造
2											2	文書偽造
												支払用カード偽造
1											1	有価証券偽造
												印章偽造
												汚職
												うち）賄賂
												あっせん利得処罰法
												背任
												風俗犯
												賭博
												普通賭博
												常習賭博
												賭博開張等
												わいせつ
												うち）不同意わいせつ
												うち）公然わいせつ
												うち）面会要求等
												性的姿態撮影等処罰法
42	1										41	**その他の刑法犯**
20											20	占有離脱物横領
1											1	公務執行妨害
2	1										1	住居侵入
												逮捕監禁
												略取誘拐・人身売買
												盗品等
7											7	器物損壊等
12											12	その他

４５　罪種別　犯行時の職業別　検挙人員

職業 / 罪種	総数	自営業・家族従業者						
		農・林・漁業	販売店主	飲食店主	土木・建築業自営	不動産業自営	製造業自営	その他の自営業主
刑法犯総数	1,582	16	6	18	56	5	1	41
凶悪犯	33			2	3			
殺人	3							
殺人	2							
嬰児殺								
殺人予備	1							
自殺関与								
強盗	7				1			
強盗殺人								
強盗傷人	1							
強盗・不同意性交等								
強盗・準強盗	6				1			
放火	7							
不同意性交等	16			2	2			
粗暴犯	288	2	3	6	31	1		11
凶器準備集合								
暴行	95	1	1	1	4			5
傷害	158	1	2	5	24	1		4
うち）傷害致死	1							
脅迫	20				2			2
恐喝	15				1			
窃盗犯	882	11	2	5	11	3		9
侵入盗	83	3		1				
乗り物盗	53			1				
非侵入盗	746	8	2	3	11	3		9
知能犯	135			1	5	1		12
詐欺	105			1	2	1		6
横領	17				1			6
横領	4				1			
業務上横領	13							6
偽造	11				1			
通貨偽造	1							
文書偽造	9				1			
支払用カード偽造								
有価証券偽造	1							
印章偽造								
汚職	2				1			
うち）賄賂	2				1			
あっせん利得処罰法								
背任								
風俗犯	46			1				2
賭博								
普通賭博								
常習賭博								
賭博開張等								
わいせつ	33			1				2
うち）不同意わいせつ	25			1				2
うち）公然わいせつ	5							
うち）面会要求等								
性的姿態撮影等処罰法	13							
その他の刑法犯	198	3	1	3	6		1	7
占有離脱物横領	98				2		1	
公務執行妨害	6		1		1			
住居侵入	23	1						1
逮捕監禁	1							
略取誘拐・人身売買								
盗品等	1							
器物損壊等	28	1			1			2
その他	41	1		3	2			4

罪種別　犯行時の職業別　検挙人員（つづき）

被雇用者・勤め人										職業
専門・技術職						管理的職業			事務職	
教員	医療・保健従事者	芸能人プロスポーツ選手	弁護士	情報処理技術者	その他の専門・技術職	議員課長の公務員知事以上	会社・公団等の役員	会社・公団等部・課長	事務員	罪種
2	19	1		1	6	1	9	3	30	**刑法犯総数**
										凶悪犯
										殺人
										殺人
										嬰児殺
										殺人予備
										自殺関与
										強盗
										強盗殺人
										強盗傷人
										強盗・不同意性交等
										強盗・準強盗
										放火
										不同意性交等
	6			1	3		6		2	**粗暴犯**
										凶器準備集合
	3			1			2		1	暴行
	2				3		4		1	傷害
										うち）傷害致死
										脅迫
	1									恐喝
	9				3				11	**窃盗犯**
									1	侵入盗
										乗り物盗
	9				3				10	非侵入盗
	1					1		2	8	**知能犯**
	1								5	詐欺
								1	1	横領
										横領
								1	1	業務上横領
						1			2	偽造
										通貨偽造
						1			2	文書偽造
										支払用カード偽造
										有価証券偽造
										印章偽造
								1		汚職
								1		うち）賄賂
										あっせん利得処罰法
										背任
1							1		2	**風俗犯**
										賭博
										普通賭博
										常習賭博
										賭博開張等
									1	わいせつ
										うち）不同意わいせつ
										うち）公然わいせつ
										うち）面会要求等
1							1		1	性的姿態撮影等処罰法
1	3	1					2	1	7	**その他の刑法犯**
	1						1	1	3	占有離脱物横領
										公務執行妨害
									4	住居侵入
										逮捕監禁
										略取誘拐・人身売買
										盗品等
										器物損壊等
1	2	1					1			その他

罪種別　犯行時の職業別　検挙人員（つづき）

職業 / 罪種	被雇用者								
	販売従事者			サービス業従事者					
	販売店員	外交員セールスマン	露天・行商・廃品回収	美容師理容師	調理人バーテンダー	飲食店店員	ホステス・ホスト	遊技場等店員	その他のサービス職
刑法犯総数	39	20	1	1	11	40	2	1	52
凶悪犯	1	2							
殺人									
殺人									
嬰児殺									
殺人予備									
自殺関与									
強盗									
強盗殺人									
強盗傷人									
強盗・不同意性交等									
強盗・準強盗									
放火	1	1							
不同意性交等		1							
粗暴犯	6		1	1	3	8			7
凶器準備集合									
暴行	1				2	4			4
傷害	5		1	1	1	4			3
うち）傷害致死									
脅迫									
恐喝									
窃盗犯	23	8			6	20	2		29
侵入盗	2	1				1			3
乗り物盗	1	1				3			1
非侵入盗	20	6			6	16	2		25
知能犯	1	6			1	5			3
詐欺	1	3			1	5			2
横領		2							1
横領									
業務上横領		2							1
偽造		1							
通貨偽造									
文書偽造		1							
支払用カード偽造									
有価証券偽造									
印章偽造									
汚職									
うち）賄賂									
あっせん利得処罰法									
背任									
風俗犯								1	3
賭博									
普通賭博									
常習賭博									
賭博開張等									
わいせつ								1	1
うち）不同意わいせつ								1	
うち）公然わいせつ									
うち）面会要求等									
性的姿態撮影等処罰法									2
その他の刑法犯	8	4			1	7			10
占有離脱物横領	6	2			1	7			6
公務執行妨害									
住居侵入		2							
逮捕監禁									
略取誘拐・人身売買									
盗品等									
器物損壊等	1								2
その他	1								2

罪種別　犯行時の職業別　検挙人員（つづき）

職業／罪種	勤め人									
	技能工						保安従事者		通信運輸従事者	
	建設職人・配管工	輸送・精密機械工	機械工（輸送精密を除く）	金属加工工	食品・衣料品製造工	その他の技能工	警察官・自衛官・消防士等	その他の保安従事者	運輸従事者	通信従事者
刑法犯総数	67	23	12	24	14	30	5	14	42	1
凶悪犯	3		1	1					1	
殺人										
殺人										
嬰児殺										
殺人予備										
自殺関与										
強盗	1									
強盗殺人										
強盗傷人										
強盗・不同意性交等										
強盗・準強盗	1									
放火										
不同意性交等	2		1	1					1	
粗暴犯	20	4	4	6	2	7		3	11	1
凶器準備集合										
暴行	5		2	1	1	1			5	
傷害	12	4	2	3	1	5		2	4	1
うち）傷害致死										
脅迫	2			2				1	2	
恐喝	1					1				
窃盗犯	27	16	5	9	9	19	3	6	18	
侵入盗	6	1		1		5				
乗り物盗	1	1						1	2	
非侵入盗	20	14	5	8	9	14	3	5	16	
知能犯	7	1			1	3	1		6	
詐欺	6	1			1	3	1		5	
横領	1								1	
横領	1									
業務上横領									1	
偽造										
通貨偽造										
文書偽造										
支払用カード偽造										
有価証券偽造										
印章偽造										
汚職										
うち）賄賂										
あっせん利得処罰法										
背任										
風俗犯	3				1	1		5	1	
賭博										
普通賭博										
常習賭博										
賭博開張等										
わいせつ	1				1	1		5		
うち）不同意わいせつ	1					1		5		
うち）公然わいせつ					1					
うち）面会要求等										
性的姿態撮影等処罰法	2								1	
その他の刑法犯	7	2	2	8	1		1		5	
占有離脱物横領	3	2		3			1		2	
公務執行妨害										
住居侵入	1		2	1						
逮捕監禁										
略取誘拐・人身売買										
盗品等										
器物損壊等	2			2					1	
その他	1			2	1				2	

罪種別　犯行時の職業別　検挙人員（つづき）

職業 / 罪種	被雇用者・勤め人				無		
	労務作業者			その他	学生・生徒等		
	土木建設労務作業者	運搬労務作業者	その他の労務作業者	その他	中学生	高校生	大学生
刑法犯総数	75	12	79	52	38	45	21
凶悪犯	4		1	1			
殺人							
殺人							
嬰児殺							
殺人予備							
自殺関与							
強盗	1		1				
強盗殺人							
強盗傷人							
強盗・不同意性交等							
強盗・準強盗	1		1				
放火							
不同意性交等	3			1			
粗暴犯	23	5	8	14	9	10	1
凶器準備集合							
暴行	3	3	3	8	4	3	1
傷害	15	2	5	5	3	6	
うち）傷害致死							
脅迫	1			1		1	
恐喝	4				2		
窃盗犯	36	3	54	21	19	23	10
侵入盗	7		10	1	3		
乗り物盗	1			4	3	13	2
非侵入盗	28	3	44	16	13	10	8
知能犯	8	1	5	7	2	1	1
詐欺	6	1	5	7	2	1	1
横領							
横領							
業務上横領							
偽造	2						
通貨偽造							
文書偽造	2						
支払用カード偽造							
有価証券偽造							
印章偽造							
汚職							
うち）賄賂							
あっせん利得処罰法							
背任							
風俗犯	2		3	3		2	2
賭博							
普通賭博							
常習賭博							
賭博開張等							
わいせつ	1		2	3		2	2
うち）不同意わいせつ	1		2	1		2	1
うち）公然わいせつ				1			1
うち）面会要求等							
性的姿態撮影等処罰法	1		1				
その他の刑法犯	2	3	8	6	8	9	7
占有離脱物横領	1	2	3	2	4	6	6
公務執行妨害							
住居侵入			1	2	2	1	1
逮捕監禁							
略取誘拐・人身売買							
盗品等				1			
器物損壊等		1	1	1	2		
その他	1		3			2	

罪種別　犯行時の職業別　検挙人員（つづき）

職業 ＼ 罪種	職						
		無職者					
	専修学校生等	主婦	失業者	利子・配当・家賃等生活者	年金・雇用保険等生活者	浮浪者	その他の無職者
刑法犯総数	6	60	28	1	367	27	157
凶悪犯			2		3	3	5
殺人						1	2
殺人							2
嬰児殺							
殺人予備						1	
自殺関与							
強盗			1			2	
強盗殺人							
強盗傷人						1	
強盗・不同意性交等							
強盗・準強盗			1			1	
放火			1		1		3
不同意性交等					2		
粗暴犯		4			31		27
凶器準備集合							
暴行					15		10
傷害		4			14		8
うち）傷害致死		1					
脅迫					2		4
恐喝							5
窃盗犯	3	46	18	1	286	19	79
侵入盗		1	2		10	8	16
乗り物盗			2		8		8
非侵入盗	3	45	14	1	268	11	55
知能犯	2	4	1		8	2	27
詐欺	2	4	1		5	2	23
横領					1		2
横領							2
業務上横領					1		
偽造					2		2
通貨偽造							1
文書偽造					1		1
支払用カード偽造							
有価証券偽造					1		
印章偽造							
汚職							
うち）賄賂							
あっせん利得処罰法							
背任							
風俗犯	1		1		6		4
賭博							
普通賭博							
常習賭博							
賭博開張等							
わいせつ	1				6		2
うち）不同意わいせつ	1				4		2
うち）公然わいせつ					2		
うち）面会要求等							
性的姿態撮影等処罰法			1				2
その他の刑法犯		6	6		33	3	15
占有離脱物横領		3	2		18	2	7
公務執行妨害					4		
住居侵入			1		2		1
逮捕監禁			1				
略取誘拐・人身売買							
盗品等							
器物損壊等			1		6		4
その他		3	1		3	1	3

４６ 窃盗　手口別　犯行時の職業別　検挙人員

職業 / 手口	総数	自営業・家族従業者						
		農・林・漁業	販売店主	飲食店主	土木・建築業自営	不動産業自営	製造業自営	その他の自営業主
窃盗総数	**882**	**11**	**2**	**5**	**11**	**3**		**9**
侵入盗	**83**	**3**		**1**				
空き巣	26	1		1				
忍込み	9							
居空き	2							
ＡＴＭ破り								
金庫破り	1							
旅館荒し								
官公署荒し								
学校荒し	1							
病院荒し	1							
給油所荒し								
事務所荒し	5							
出店荒し	8							
工場荒し	2							
更衣室荒し								
倉庫荒し	8	2						
その他	20							
乗り物盗	**53**			**1**				
自動車盗	9							
オートバイ盗	4							
自転車盗	40			1				
非侵入盗	**746**	**8**	**2**	**3**	**11**	**3**		**9**
職権盗								
慶弔盗								
追出し盗								
買物盗	1							1
訪問盗	4							
払出盗	3			1				
ＡＴＭねらい								
窓口ねらい								
途中ねらい								
室内ねらい								
客室ねらい	1							
病室ねらい								
ひったくり	2							
すり	5							
置引き	24				1			
仮睡者ねらい	1							
車上ねらい	14	1						
部品ねらい	3							
脱衣場ねらい								
自動販売機ねらい								
色情ねらい	10							
工事場ねらい	6				3			
万引き	511	3	1	2	5	1		6
職場ねらい	24							
同居ねらい	4	1						
さい銭ねらい	10							
その他	123	3	1		2	2		2

窃盗　手口別　犯行時の職業別　検挙人員(つづき)

被雇用者・勤め人										職業
専門・技術職						管理的職業			事務職	
教員	医療・保健従事者	芸能人プロスポーツ選手	弁護士	情報処理技術者	その他の専門・技術職	議員知事課長以上の公務員	会社・公団等の役員	会社・公団等部・課長	事務員	手口
	9				3				11	**窃盗総数**
									1	**侵入盗**
									1	空き巣
										忍込み
										居空き
										ATM破り
										金庫破り
										旅館荒し
										官公署荒し
										学校荒し
										病院荒し
										給油所荒し
										事務所荒し
										出店荒し
										工場荒し
										更衣室荒し
										倉庫荒し
										その他
										乗り物盗
										自動車盗
										オートバイ盗
										自転車盗
	9				3				10	**非侵入盗**
										職権盗
										慶弔盗
										追出し盗
										買物盗
										訪問盗
										払出盗
										ATMねらい
										窓口ねらい
										途中ねらい
										室内ねらい
										客室ねらい
										病室ねらい
										ひったくり
										すり
									1	置引き
										仮睡者ねらい
										車上ねらい
										部品ねらい
										脱衣場ねらい
										自動販売機ねらい
										色情ねらい
										工事場ねらい
	4				1				6	万引き
	3				1				1	職場ねらい
										同居ねらい
										さい銭ねらい
	2				1				2	その他

窃盗　手口別　犯行時の職業別　検挙人員(つづき)

職業 / 手口	被雇用者								
	販売従事者			サービス業従事者					
	販売店員	外交員セールスマン	露天・行商・廃品回収	美容師理容師	調理人バーテンダー	飲食店店員	ホステス・ホスト	遊技場等店員	その他のサービス職
窃盗総数	23	8			6	20	2		29
侵入盗	2	1				1			3
空き巣	1					1			2
忍込み									
居空き									
ＡＴＭ破り									
金庫破り									
旅館荒し									
官公署荒し									
学校荒し									1
病院荒し									
給油所荒し									
事務所荒し									
出店荒し									
工場荒し									
更衣室荒し									
倉庫荒し		1							
その他	1								
乗り物盗	1	1				3			1
自動車盗									
オートバイ盗									
自転車盗	1	1				3			1
非侵入盗	20	6			6	16	2		25
職権盗									
慶弔盗									
追出し盗									
買物盗									
訪問盗									
払出盗									
ＡＴＭねらい									
窓口ねらい									
途中ねらい									
室内ねらい									
客室ねらい									1
病室ねらい									
ひったくり									
すり									
置引き		1							
仮睡者ねらい						1			
車上ねらい	1								
部品ねらい									
脱衣場ねらい									
自動販売機ねらい									
色情ねらい						1			
工事場ねらい									1
万引き	11	4			5	9	1		15
職場ねらい	5					2	1		4
同居ねらい									
さい銭ねらい									
その他	3	1			1	3			4

窃盗　手口別　犯行時の職業別　検挙人員(つづき)

職業 ＼ 手口	勤め人									
	技能工						保安従事者		通信運輸従事者	
	建設職人・配管工	輸送・精密機械工	機械工(輸送精密を除く)	金属加工工	食品・衣料品製造工	その他の技能工	警察官自衛官消防士等	その他の保安従事者	運輸従事者	通信従事者
窃盗総数	27	16	5	9	9	19	3	6	18	
侵入盗	6	1		1		5				
空き巣	2	1								
忍込み						2				
居空き										
ＡＴＭ破り										
金庫破り	1									
旅館荒し										
官公署荒し										
学校荒し										
病院荒し										
給油所荒し										
事務所荒し	1					2				
出店荒し	1									
工場荒し				1						
更衣室荒し										
倉庫荒し										
その他	1					1				
乗り物盗	1	1						1	2	
自動車盗								1	1	
オートバイ盗										
自転車盗	1	1							1	
非侵入盗	20	14	5	8	9	14	3	5	16	
職権盗										
慶弔盗										
追出し盗										
買物盗										
訪問盗										
払出盗										
ＡＴＭねらい										
窓口ねらい										
途中ねらい										
室内ねらい										
客室ねらい										
病室ねらい										
ひったくり										
すり						1				
置引き	1								1	
仮睡者ねらい										
車上ねらい	2		1							
部品ねらい									1	
脱衣場ねらい										
自動販売機ねらい										
色情ねらい							1		1	
工事場ねらい								1		
万引き	13	11	3	5	6	9	2	3	7	
職場ねらい	1				1	1				
同居ねらい										
さい銭ねらい				1		1				
その他	3	3	1	2	2	2		1	6	

窃盗　手口別　犯行時の職業別　検挙人員（つづき）

職業 / 手口	被雇用者・勤め人				無		
	労務作業者			その他	学生・生徒等		
	土木建設労務作業者	運搬労務作業者	その他の労務作業者	その他	中学生	高校生	大学生
窃盗総数	**36**	**3**	**54**	**21**	**19**	**23**	**10**
侵入盗	**7**		**10**	**1**	**3**		
空き巣	2		2	1	3		
忍込み	1						
居空き							
ＡＴＭ破り							
金庫破り							
旅館荒し							
官公署荒し							
学校荒し							
病院荒し							
給油所荒し							
事務所荒し							
出店荒し	3						
工場荒し			1				
更衣室荒し							
倉庫荒し			1				
その他	1		6				
乗り物盗	**1**			**4**	**3**	**13**	**2**
自動車盗	1			2			
オートバイ盗				1		1	
自転車盗				1	3	12	2
非侵入盗	**28**	**3**	**44**	**16**	**13**	**10**	**8**
職権盗							
慶弔盗							
追出し盗							
買物盗							
訪問盗					1		
払出盗							
ＡＴＭねらい							
窓口ねらい							
途中ねらい							
室内ねらい							
客室ねらい							
病室ねらい							
ひったくり						1	
すり	1						
置引き	2						
仮睡者ねらい							
車上ねらい					1		
部品ねらい		1	1				
脱衣場ねらい							
自動販売機ねらい							
色情ねらい	3		1		1		1
工事場ねらい	1						
万引き	11	1	34	10	6	8	6
職場ねらい	2		1	1			
同居ねらい							
さい銭ねらい					3		
その他	8	1	7	5	1	1	1

窃盗　手口別　犯行時の職業別　検挙人員(つづき)

職業	職						
	無						
手口	専修学校生等	主婦	失業者	利子・配当等生活者・家賃等生活者	年金・雇用保険等生活者	浮浪者	その他の無職者
窃盗総数	3	46	18	1	286	19	79
侵入盗		1	2		10	8	16
空き巣		1			4		3
忍込み			1		2		3
居空き					1		1
ＡＴＭ破り							
金庫破り							
旅館荒し							
官公署荒し							
学校荒し							
病院荒し							1
給油所荒し							
事務所荒し							2
出店荒し						1	3
工場荒し							
更衣室荒し							
倉庫荒し			1		1	1	1
その他					2	6	2
乗り物盗			2		8		8
自動車盗			2				2
オートバイ盗							2
自転車盗					8		4
非侵入盗	3	45	14	1	268	11	55
職権盗							
慶弔盗							
追出し盗							
買物盗							
訪問盗					2		1
払出盗							2
ＡＴＭねらい							
窓口ねらい							
途中ねらい							
室内ねらい							
客室ねらい							
病室ねらい							
ひったくり	1						
すり					2		1
置引き		1	2		13	1	
仮睡者ねらい							
車上ねらい			2		2	2	2
部品ねらい							
脱衣場ねらい							
自動販売機ねらい							
色情ねらい					1		
工事場ねらい							
万引き	1	41	9		205	7	39
職場ねらい							
同居ねらい			1				2
さい銭ねらい					3	1	1
その他	1	3		1	40		7

４７　罪種別　犯行時の年齢別　検挙人員（総数表）

罪種＼年齢	総数	２０歳未満 計	１４歳	１５歳	１６歳	１７歳	１８歳	１９歳	計
刑法犯総数	**1,582**	**146**	**23**	**22**	**28**	**26**	**21**	**26**	**1,436**
凶悪犯	**33**	**2**				**1**	**1**		**31**
殺人	3								3
殺人	2								2
嬰児殺									
殺人予備	1								1
自殺関与									
強盗	7								7
強盗殺人									
強盗傷人	1								1
強盗・不同意性交等									
強盗・準強盗	6								6
放火	7								7
不同意性交等	16	2				1	1		14
粗暴犯	**288**	**35**	**4**	**6**	**10**	**3**	**5**	**7**	**253**
凶器準備集合									
暴行	95	11	2	2	3	2	2		84
傷害	158	19	2	1	7	1	1	7	139
うち）傷害致死	1								1
脅迫	20	2		1			1		18
恐喝	15	3		2			1		12
窃盗犯	**882**	**71**	**14**	**10**	**13**	**14**	**9**	**11**	**811**
侵入盗	83	4	3					1	79
乗り物盗	53	25	1	6	8	6	3	1	28
非侵入盗	746	42	10	4	5	8	6	9	704
知能犯	**135**	**7**	**1**	**1**			**2**	**3**	**128**
詐欺	105	7	1	1			2	3	98
横領	17								17
横領	4								4
業務上横領	13								13
偽造	11								11
通貨偽造	1								1
文書偽造	9								9
支払用カード偽造									
有価証券偽造	1								1
印章偽造									
汚職	2								2
うち）賄賂	2								2
あっせん利得処罰法									
背任									
風俗犯	**46**	**5**			**1**	**1**	**1**	**2**	**41**
賭博									
普通賭博									
常習賭博									
賭博開張等									
わいせつ	33	4			1	1		2	29
うち）不同意わいせつ	25	3			1	1		1	22
うち）公然わいせつ	5	1						1	4
うち）面会要求等									
性的姿態撮影等処罰法	13	1					1		12
その他の刑法犯	**198**	**26**	**4**	**5**	**4**	**7**	**3**	**3**	**172**
占有離脱物横領	98	17	2	2	2	6	3	2	81
公務執行妨害	6								6
住居侵入	23	3	1	1		1			20
逮捕監禁	1								1
略取誘拐・人身売買									
盗品等	1	1		1					
器物損壊等	28	2	1	1					26
その他	41	3			2			1	38

２０～２４歳	２５～２９歳	３０～３９歳	４０～４９歳	５０～５９歳	６０～６４歳	６５～６９歳	７０～７４歳	７５～７９歳	８０歳以上	年齢 ＼ 罪種
２０歳以上										
136	121	209	252	207	82	85	146	95	103	刑法犯総数
3	5	7	8	4	3				1	凶悪犯
	1				2					殺人
					2					殺人
										嬰児殺
	1									殺人予備
										自殺関与
2	1	2		2						強盗
										強盗殺人
				1						強盗傷人
										強盗・不同意性交等
2	1	2		1						強盗・準強盗
	1	1	4	1						放火
1	2	4	4	1	1				1	不同意性交等
29	23	52	63	35	9	17	12	8	5	粗暴犯
										凶器準備集合
3	8	13	21	13	2	11	6	4	3	暴行
21	14	33	35	18	3	5	6	2	2	傷害
	1									うち）傷害致死
2		4	5	1	4			2		脅迫
3	1	2	2	3		1				恐喝
58	47	67	122	124	54	57	118	79	85	窃盗犯
11	12	12	11	14	7	2	4	1	5	侵入盗
6	4	2	2	4	1	2	4	2	1	乗り物盗
41	31	53	109	106	46	53	110	76	79	非侵入盗
23	22	40	19	15	4	2	2	1		知能犯
21	21	30	14	8	1	1	1	1		詐欺
1	1	5	4	4	2					横領
1	1		1	1						横領
		5	3	3	2					業務上横領
1		5		2	1	1	1			偽造
1										通貨偽造
		5		2	1	1				文書偽造
										支払用カード偽造
							1			有価証券偽造
										印章偽造
			1	1						汚職
			1	1						うち）賄賂
										あっせん利得処罰法
										背任
8	4	8	11	2	3	1	1		3	風俗犯
										賭博
										普通賭博
										常習賭博
										賭博開張等
6	2	6	7	1	2	1	1		3	わいせつ
4	1	4	7	1	2				3	うち）不同意わいせつ
1		1				1	1			うち）公然わいせつ
										うち）面会要求等
2	2	2	4	1	1					性的姿態撮影等処罰法
15	20	35	29	27	9	8	13	7	9	その他の刑法犯
6	10	14	10	13	2	6	11	5	4	占有離脱物横領
		1	1		1				3	公務執行妨害
3	4	3	5	2	1		1	1		住居侵入
		1								逮捕監禁
										略取誘拐・人身売買
										盗品等
1	5	5	4	6	3		1	1		器物損壊等
5	1	11	9	6	2	2			2	その他

罪種別　犯行時の年齢別　検挙人員（女表）

罪種＼年齢	総数	２０歳未満 計	１４歳	１５歳	１６歳	１７歳	１８歳	１９歳	計
刑法犯総数	**402**	**27**	**3**	**2**	**9**	**5**	**4**	**4**	**375**
凶悪犯									
殺人									
殺人									
嬰児殺									
殺人予備									
自殺関与									
強盗									
強盗殺人									
強盗傷人									
強盗・不同意性交等									
強盗・準強盗									
放火									
不同意性交等									
粗暴犯	**26**	**3**			**2**	**1**			**23**
凶器準備集合									
暴行	9	2			1	1			7
傷害	15	1			1				14
うち）傷害致死	1								1
脅迫	1								1
恐喝	1								1
窃盗犯	**301**	**19**	**2**	**2**	**7**	**3**	**3**	**2**	**282**
侵入盗	5								5
乗り物盗	6	6		1	4		1		
非侵入盗	290	13	2	1	3	3	2	2	277
知能犯	**33**	**3**	**1**					**2**	**30**
詐欺	24	3	1					2	21
横領	6								6
横領	1								1
業務上横領	5								5
偽造	3								3
通貨偽造									
文書偽造	2								2
支払用カード偽造									
有価証券偽造	1								1
印章偽造									
汚職									
うち）賄賂									
あっせん利得処罰法									
背任									
風俗犯									
賭博									
普通賭博									
常習賭博									
賭博開張等									
わいせつ									
うち）不同意わいせつ									
うち）公然わいせつ									
うち）面会要求等									
性的姿態撮影等処罰法									
その他の刑法犯	**42**	**2**				**1**	**1**		**40**
占有離脱物横領	20	2				1	1		18
公務執行妨害	1								1
住居侵入	2								2
逮捕監禁									
略取誘拐・人身売買									
盗品等									
器物損壊等	7								7
その他	12								12

２０～２４歳	２５～２９歳	３０～３９歳	４０～４９歳	５０～５９歳	６０～６４歳	６５～６９歳	７０～７４歳	７５～７９歳	８０歳以上	年齢 / 罪種
２０歳以上										
22	**25**	**37**	**56**	**59**	**20**	**21**	**44**	**45**	**46**	**刑法犯総数**
										凶悪犯
										殺人
										殺人予備
										殺人関与
										強盗人等
										強盗殺人
										強盗傷人
										強盗・不同意性交等
										強盗・準強盗
										放火等
										不同意性交等
2	**2**	**4**	**8**	**5**		**2**				**粗暴犯**
1		1	1	3		1				凶器準備集合
1	2	2	6	2		1				暴行
	1									傷害
		1								うち）傷害致死
			1							脅迫
										恐喝
10	**15**	**16**	**38**	**45**	**18**	**18**	**40**	**40**	**42**	**窃盗犯**
2				1		1			1	侵入盗
										乗り物盗
8	15	16	38	44	18	17	40	40	41	非侵入盗
5	**3**	**10**	**5**	**4**	**1**		**1**	**1**		**知能犯**
5	3	6	4	2				1		詐欺
		3	1	2						横領
				1						横領
		3	1	1						業務上横領
		1			1		1			偽造
										通貨偽造
		1			1					文書偽造
										支払用カード偽造
							1			有価証券偽造
										印章偽造
										汚職
										うち）賄賂
										あっせん利得処罰法
										背任
										風俗犯
										賭博
										普通賭博
										常習賭博
										賭博開張等
										わいせつ
										うち）不同意わいせつ
										うち）公然わいせつ
										うち）面会要求等
										性的姿態撮影等処罰法
5	**5**	**7**	**5**	**5**	**1**	**1**	**3**	**4**	**4**	**その他の刑法犯**
3	1	3	1	2			3	3	2	占有離脱物横領
									1	公務執行妨害
			1					1		住居侵入
										逮捕監禁
										略取誘拐・人身売買
										盗品等
1	3	1	1	1						器物損壊等
1	1	3	2	2	1	1			1	その他

４８ 窃盗　手口別　犯行時の年齢別　検挙人員（総数表）

手口＼年齢	総数	２０歳未満 計	１４歳	１５歳	１６歳	１７歳	１８歳	１９歳	計
窃盗総数	**882**	**71**	**14**	**10**	**13**	**14**	**9**	**11**	**811**
侵入盗	**83**	**4**	**3**					**1**	**79**
空き巣	26	3	3						23
忍込み	9								9
居空き	2								2
ＡＴＭ破り									
金庫破り	1								1
旅館荒し									
官公署荒し									
学校荒し	1								1
病院荒し	1								1
給油所荒し									
事務所荒し	5								5
出店荒し	8	1						1	7
工場荒し	2								2
更衣室荒し									
倉庫荒し	8								8
その他	20								20
乗り物盗	**53**	**25**	**1**	**6**	**8**	**6**	**3**	**1**	**28**
自動車盗	9								9
オートバイ盗	4	3			3				1
自転車盗	40	22	1	6	5	6	3	1	18
非侵入盗	**746**	**42**	**10**	**4**	**5**	**8**	**6**	**9**	**704**
職権盗									
慶弔盗									
追出し盗									
買物盗	1								1
訪問盗	4	2	1			1			2
払出盗	3								3
ＡＴＭねらい									
窓口ねらい									
途中ねらい									
室内ねらい									
客室ねらい	1								1
病室ねらい									
ひったくり	2	2				1	1		
すり	5								5
置引き	24								24
仮睡者ねらい	1								1
車上ねらい	14	1	1						13
部品ねらい	3	1				1			2
脱衣場ねらい									
自動販売機ねらい									
色情ねらい	10	2	1					1	8
工事場ねらい	6								6
万引き	511	27	4	3	5	3	5	7	484
職場ねらい	24	1						1	23
同居ねらい	4								4
さい銭ねらい	10	3	2	1					7
その他	123	3	1			2			120

２０～２４歳	２５～２９歳	３０～３９歳	４０～４９歳	５０～５９歳	６０～６４歳	６５～６９歳	７０～７４歳	７５～７９歳	８０歳以上	年齢／手口
2０歳以上										
58	**47**	**67**	**122**	**124**	**54**	**57**	**118**	**79**	**85**	**窃盗総数**
11	**12**	**12**	**11**	**14**	**7**	**2**	**4**	**1**	**5**	**侵入盗**
5		4	3	4	4		2		1	空き巣
1	3	1		2					2	忍込み
1									1	居空き
										ＡＴＭ破り
	1									金庫破り
										旅館荒し
										官公署荒し
1										学校荒し
			1							病院荒し
										給油所荒し
	2	2	1							事務所荒し
2	2			3						出店荒し
	1	1								工場荒し
										更衣室荒し
1	1	1	1	1	1			1	1	倉庫荒し
	2	3	5	4	2	2	2			その他
6	**4**	**2**	**2**	**4**	**1**	**2**	**4**	**2**	**1**	**乗り物盗**
1	2	2	1	1	1	1				自動車盗
	1									オートバイ盗
5	1		1	3		1	4	2	1	自転車盗
41	**31**	**53**	**109**	**106**	**46**	**53**	**110**	**76**	**79**	**非侵入盗**
										職権盗
										慶弔盗
										追出し盗
				1						買物盗
			2							訪問盗
2	1									払出盗
										ＡＴＭねらい
										窓口ねらい
										途中ねらい
										室内ねらい
				1						客室ねらい
										病室ねらい
										ひったくり
2			3							すり
1			4	5	3	4	3	1	3	置引き
1										仮睡者ねらい
	2	2	3	4			1		1	車上ねらい
			1				1			部品ねらい
										脱衣場ねらい
										自動販売機ねらい
2	1		1		2	1	1			色情ねらい
	1	1	3	1						工事場ねらい
19	15	32	70	73	30	35	81	66	63	万引き
3	6	5	3	4		1	1			職場ねらい
1	1	1		1						同居ねらい
1				3		1	2			さい銭ねらい
9	4	12	19	13	11	11	20	9	12	その他

窃盗　手口別　犯行時の年齢別　検挙人員（女表）

手口＼年齢	総数	20歳未満 計	14歳	15歳	16歳	17歳	18歳	19歳	計
窃盗総数	**301**	**19**	**2**	**2**	**7**	**3**	**3**	**2**	**282**
侵入盗	**5**								**5**
空き巣	2								2
忍込み	1								1
居空き									
ＡＴＭ破り									
金庫破り									
旅館荒し									
官公署荒し									
学校荒し									
病院荒し									
給油所荒し									
事務所荒し									
出店荒し									
工場荒し									
更衣室荒し									
倉庫荒し	1								1
その他	1								1
乗り物盗	**6**	**6**		**1**	**4**		**1**		
自動車盗									
オートバイ盗	2	2			2				
自転車盗	4	4		1	2		1		
非侵入盗	**290**	**13**	**2**	**1**	**3**	**3**	**2**	**2**	**277**
職権盗									
慶弔盗									
追出し盗									
買物盗	1								1
訪問盗	2	1				1			1
払出盗									
ＡＴＭねらい									
窓口ねらい									
途中ねらい									
室内ねらい									
客室ねらい	1								1
病室ねらい									
ひったくり									
すり	3								3
置引き	7								7
仮睡者ねらい									
車上ねらい									
部品ねらい									
脱衣場ねらい									
自動販売機ねらい									
色情ねらい									
工事場ねらい									
万引き	230	11	2	1	3	2	2	1	219
職場ねらい	13	1						1	12
同居ねらい	1								1
さい銭ねらい									
その他	32								32

２０～２４歳	２５～２９歳	３０～３９歳	４０～４９歳	５０～５９歳	６０～６４歳	６５～６９歳	７０～７４歳	７５～７９歳	８０歳以上	年齢 ＼ 手口
			２０歳以上							
10	15	16	38	45	18	18	40	40	42	**窃盗総数**
2				1		1			1	**侵入盗**
1				1						空き巣
									1	忍込み
										居空き
										ＡＴＭ破り
										金庫破り
										旅館荒し
										官公署荒し
										学校荒し
										病院荒し
										給油所荒し
										事務所荒し
										出店荒し
										工場荒し
										更衣室荒し
1										倉庫荒し
						1				その他
										乗り物盗
										自動車盗
										オートバイ盗
										自転車盗
8	15	16	38	44	18	17	40	40	41	**非侵入盗**
										職権盗
										慶弔盗
										追出し盗
				1						買物盗
			1							訪問盗
										払出盗
										ＡＴＭねらい
										窓口ねらい
										途中ねらい
										室内ねらい
				1						客室ねらい
										病室ねらい
										ひったくり
			3							すり
			2		2	1	2			置引き
										仮睡者ねらい
										車上ねらい
										部品ねらい
										脱衣場ねらい
										自動販売機ねらい
										色情ねらい
										工事場ねらい
6	9	12	25	35	12	12	34	37	37	万引き
1	4	1	2	4						職場ねらい
	1									同居ねらい
										さい銭ねらい
1	1	3	5	3	4	4	4	3	4	その他

４９ 罪種別　初犯者・再犯者別　再犯者の前回処分別　検挙人員

罪種＼前回処分	総数	初犯者	再犯者	再犯 未決 保釈中	勾留停止中	試験観察中	その他	既決（執行終了） 懲役禁固	罰金拘留科料	各種少年院退院	保護観察（少年）	児童自立支援施設退院・児童養護施設退所
刑法犯総数	**1,582**	**738**	**844**	**2**		**1**	**7**	**107**	**132**	**4**	**18**	
凶悪犯	**33**	**15**	**18**					**2**	**4**			
殺人	3	2	1									
殺人	2	2										
嬰児殺												
殺人予備	1		1									
自殺関与												
強盗	7	2	5									
強盗殺人												
強盗傷人	1		1									
強盗・不同意性交等												
強盗・準強盗	6	2	4									
放火	7	2	5					2				
不同意性交等	16	9	7						4			
粗暴犯	**288**	**137**	**151**	**1**			**1**	**16**	**32**	**1**	**6**	
凶器準備集合												
暴行	95	50	45					3	13		1	
傷害	158	75	83					8	17	1	5	
うち）傷害致死	1	1										
脅迫	20	10	10					3	2			
恐喝	15	2	13	1			1	2				
窃盗犯	**882**	**372**	**510**			**1**	**5**	**70**	**69**	**2**	**6**	
侵入盗	83	28	55				1	13	3	1		
乗り物盗	53	32	21					3	3			
非侵入盗	746	312	434			1	4	54	63	1	6	
知能犯	**135**	**66**	**69**				**1**	**12**	**8**	**1**	**5**	
詐欺	105	46	59					12	7	1	5	
横領	17	13	4						1			
横領	4	2	2									
業務上横領	13	11	2						1			
偽造	11	5	6				1					
通貨偽造	1		1									
文書偽造	9	4	5				1					
支払用カード偽造												
有価証券偽造	1	1										
印章偽造												
汚職	2	2										
うち）賄賂	2	2										
あっせん利得処罰法												
背任												
風俗犯	**46**	**25**	**21**					**2**	**8**			
賭博												
普通賭博												
常習賭博												
賭博開張等												
わいせつ	33	18	15					2	6			
うち）不同意わいせつ	25	15	10					1	3			
うち）公然わいせつ	5	1	4					1	2			
うち）面会要求等												
性的姿態撮影等処罰法	13	7	6						2			
その他の刑法犯	**198**	**123**	**75**	**1**				**5**	**11**		**1**	
占有離脱物横領	98	66	32					2	5		1	
公務執行妨害	6	2	4									
住居侵入	23	16	7					1	1			
逮捕監禁	1	1										
略取誘拐・人身売買												
盗品等	1	1										
器物損壊等	28	13	15	1					3			
その他	41	24	17					2	2			

者の前回処分														前回処分
既決（その他）						その他								
執行停止中	仮出獄執行猶予中	各種少年院仮退院中	保護観察中（少年）	児童自立支援施設・児童養護施設収容中	その他	起訴猶予	審判不開始	不処分	微罪処分	児童相談所送致	児童相談所等通告	警察限り	その他	罪種
1	22		5		38	188	44	35	148			1	91	**刑法犯総数**
	1					4	1						6	**凶悪犯**
	1													殺人
														殺人
														嬰児殺
	1													殺人予備
														自殺関与
						1							4	強盗
														強盗殺人
													1	強盗傷人
														強盗・不同意性交等
						1							3	強盗・準強盗
						1							2	放火
						2	1							不同意性交等
			4		6	37	7	13	7				20	**粗暴犯**
														凶器準備集合
			1		3	11	2	5	4				2	暴行
			3		3	22	4	5	3				12	傷害
														うち）傷害致死
						2		1					2	脅迫
						2	1	2					4	恐喝
1	16		1		25	112	23	13	124			1	41	**窃盗犯**
	4		1		3	12	4	2	1				10	侵入盗
					1	6	4	2	1				1	乗り物盗
1	12				21	94	15	9	122			1	30	非侵入盗
	2				1	16	4	5	2				12	**知能犯**
	2				1	13	2	4	2				10	詐欺
						2							1	横領
						2								横領
													1	業務上横領
						1	2	1					1	偽造
							1							通貨偽造
						1	1	1					1	文書偽造
														支払用カード偽造
														有価証券偽造
														印章偽造
														汚職
														うち）賄賂
														あっせん利得処罰法
														背任
	1					5	1		2				2	**風俗犯**
														賭博
														普通賭博
														常習賭博
														賭博開張等
						3	1		2				1	わいせつ
						2	1		2				1	うち）不同意わいせつ
						1								うち）公然わいせつ
														うち）面会要求等
	1					2							1	性的姿態撮影等処罰法
	2				6	14	8	4	13				10	**その他の刑法犯**
	1					4	5		10				4	占有離脱物横領
					2	1		1						公務執行妨害
	1				2	1		1						住居侵入
														逮捕監禁
														略取誘拐・人身売買
														盗品等
					1	4			2				4	器物損壊等
					1	4	3	2	1				2	その他

５０ 罪種別　前科数別　検挙人員（成人）

罪種＼前科	総数	前科なし	前科 計	1犯 計	1犯 同一罪種の前科なし	1犯 同一罪種の前科1犯	2犯 計	2犯 同一罪種の前科なし	2犯 同一罪種の前科1犯	2犯 同一罪種の前科2犯
刑法犯総数	**1,443**	**1,021**	**422**	**190**	**110**	**80**	**70**	**32**	**15**	**23**
凶悪犯	**31**	**20**	**11**	**3**	**3**		**3**	**3**		
殺人	3	2	1				1	1		
殺人	2	2								
嬰児殺										
殺人予備	1		1				1	1		
自殺関与										
強盗	7	6	1							
強盗殺人										
強盗傷人	1		1							
強盗・不同意性交等										
強盗・準強盗	6	6								
放火	7	3	4							
不同意性交等	14	9	5	3	3		2	2		
粗暴犯	**253**	**175**	**78**	**41**	**25**	**16**	**8**	**6**		**2**
凶器準備集合										
暴行	84	57	27	16	9	7	4	4		
傷害	139	100	39	23	14	9	3	1		2
うち）傷害致死	1	1								
脅迫	18	12	6	2	2		1	1		
恐喝	12	6	6							
窃盗犯	**813**	**562**	**251**	**112**	**53**	**59**	**45**	**11**	**13**	**21**
侵入盗	80	44	36	7	1	6	7	1	2	4
乗り物盗	28	17	11	5	3	2				
非侵入盗	705	501	204	100	49	51	38	10	11	17
知能犯	**130**	**92**	**38**	**16**	**14**	**2**	**7**	**5**	**2**	
詐欺	100	64	36	15	13	2	7	5	2	
横領	17	15	2	1	1					
横領	4	3	1							
業務上横領	13	12	1	1	1					
偽造	11	11								
通貨偽造	1	1								
文書偽造	9	9								
支払用カード偽造										
有価証券偽造	1	1								
印章偽造										
汚職	2	2								
うち）賄賂	2	2								
あっせん利得処罰法										
背任										
風俗犯	**43**	**30**	**13**	**6**	**6**		**3**	**3**		
賭博										
普通賭博										
常習賭博										
賭博開張等										
わいせつ	31	21	10	5	5		2	2		
うち）不同意わいせつ	23	17	6	3	3		1	1		
うち）公然わいせつ	5	2	3	2	2					
うち）面会要求等										
性的姿態撮影等処罰法	12	9	3	1	1		1	1		
その他の刑法犯	**173**	**142**	**31**	**12**	**9**	**3**	**4**	**4**		
占有離脱物横領	81	70	11	4	4					
公務執行妨害	6	4	2				1	1		
住居侵入	20	15	5	2	1	1				
逮捕監禁	1	1								
略取誘拐・人身売買										
盗品等										
器物損壊等	26	18	8	3	2	1	2	2		
その他	39	34	5	3	2	1	1	1		

あり												前科
3犯				4犯				5犯以上				
計	同一罪種の前科なし	同一罪種の前科1犯・2犯	同一罪種の前科3犯	計	同一罪種の前科なし	同一罪種の前科1犯～3犯	同一罪種の前科4犯	計	同一罪種の前科なし	同一罪種の前科1犯～4犯	同一罪種の前科5犯以上	罪種
54	**13**	**21**	**20**	**31**	**7**	**14**	**10**	**77**	**21**	**24**	**32**	**刑法犯総数**
1	**1**			1	**1**			**3**	**3**			**凶悪犯**
												殺人
												殺人
												嬰児殺
												殺人予備
												自殺関与
1	1											強盗
												強盗殺人
1	1											強盗傷人
												強盗・不同意性交等
												強盗・準強盗
				1	1			3	3			放火
												不同意性交等
12	**3**	**8**	**1**	**1**		**1**		**16**	**7**	**6**	**3**	**粗暴犯**
												凶器準備集合
4	1	3		1		1		2	2			暴行
6		5	1					7	2	4	1	傷害
												うち）傷害致死
1	1							2	2			脅迫
1	1							5	1	2	2	恐喝
29	**2**	**9**	**18**	**25**	**4**	**11**	**10**	**40**	**1**	**12**	**27**	**窃盗犯**
5	1	3	1	5		4	1	12		2	10	侵入盗
3		2	1					3		2	1	乗り物盗
21	1	4	16	20	4	7	9	25	1	8	16	非侵入盗
3	**2**	**1**		**4**	**2**	**2**		**8**	**5**	**1**	**2**	**知能犯**
2	1	1		4	2	2		8	5	1	2	詐欺
1	1											横領
1	1											横領
												業務上横領
												偽造
												通貨偽造
												文書偽造
												支払用カード偽造
												有価証券偽造
												印章偽造
												汚職
												うち）賄賂
												あっせん利得処罰法
												背任
4	**3**	**1**										**風俗犯**
												賭博
												普通賭博
												常習賭博
												賭博開張等
3	2	1										わいせつ
2	1	1										うち）不同意わいせつ
1	1											うち）公然わいせつ
												うち）面会要求等
1	1											性的姿態撮影等処罰法
5	**2**	**2**	**1**					**10**	**5**	**5**		**その他の刑法犯**
2	1	1						5	5			占有離脱物横領
1	1											公務執行妨害
2		1	1					1		1		住居侵入
												逮捕監禁
												略取誘拐・人身売買
												盗品等
								3		3		器物損壊等
								1		1		その他

５１　窃盗　手口別　前科数別　検挙人員（成人）

手口＼前科・窃盗前科数	総数	前科なし	窃盗以外の前科のみあり	計	窃盗 1犯	窃盗 2犯	窃盗 3犯
窃盗総数	**813**	**562**	**71**	**180**	**77**	**35**	**26**
侵入盗	**80**	**44**	**3**	**33**	**8**	**9**	**4**
空き巣	23	13	1	9	1	3	1
忍込み	9	5		4	2	2	
居空き	2	2					
ＡＴＭ破り							
金庫破り	1	1					
旅館荒し							
官公署荒し							
学校荒し	1	1					
病院荒し	1			1			1
給油所荒し							
事務所荒し	5	5					
出店荒し	8	3	1	4			2
工場荒し	2			2	2		
更衣室荒し							
倉庫荒し	8	7		1			
その他	20	7	1	12	3	4	
乗り物盗	**28**	**17**	**3**	**8**	**5**		**2**
自動車盗	9	6		3	2		1
オートバイ盗	1	1					
自転車盗	18	10	3	5	3		1
非侵入盗	**705**	**501**	**65**	**139**	**64**	**26**	**20**
職権盗							
慶弔盗							
追出し盗							
買物盗	1	1					
訪問盗	2	1		1			
払出盗	3	3					
ＡＴＭねらい							
窓口ねらい							
途中ねらい							
室内ねらい							
客室ねらい	1	1					
病室ねらい							
ひったくり							
すり	5	5					
置引き	24	15	6	3	1		
仮睡者ねらい	1	1					
車上ねらい	13	6	2	5	1	1	
部品ねらい	2	2					
脱衣場ねらい							
自動販売機ねらい							
色情ねらい	8	5	1	2	1	1	
工事場ねらい	6	4	1	1	1		
万引き	484	337	37	110	54	19	17
職場ねらい	24	21	1	2		2	
同居ねらい	4	2	1	1	1		
さい銭ねらい	7	3	2	2		1	1
その他	120	94	14	12	5	2	2

の前科あり								前科・窃盗前科数
4犯	5犯	6犯	7犯	8犯	9犯	10犯	11犯以上	手口
15	**6**	**2**	**4**	**5**	**3**	**4**	**3**	**窃盗総数**
2	**1**	**1**	**2**	**2**	**2**	**1**	**1**	**侵入盗**
					2	1	1	空き巣
								忍込み
								居空き
								ＡＴＭ破り
								金庫破り
								旅館荒し
								官公署荒し
								学校荒し
								病院荒し
								給油所荒し
								事務所荒し
1				1				出店荒し
								工場荒し
								更衣室荒し
	1							倉庫荒し
1		1	2	1				その他
	1							**乗り物盗**
								自動車盗
								オートバイ盗
	1							自転車盗
13	**4**	**1**	**2**	**3**	**1**	**3**	**2**	**非侵入盗**
								職権盗
								慶弔盗
								追出し盗
								買物盗
	1							訪問盗
								払出盗
								ＡＴＭねらい
								窓口ねらい
								途中ねらい
								室内ねらい
								客室ねらい
								病室ねらい
								ひったくり
								すり
1			1					置引き
								仮睡者ねらい
	1		1			1		車上ねらい
								部品ねらい
								脱衣場ねらい
								自動販売機ねらい
								色情ねらい
								工事場ねらい
11	1	1		2	1	2	2	万引き
								職場ねらい
								同居ねらい
								さい銭ねらい
1	1			1				その他

５２　財産犯　被害額・回復額及び被害品別　認知・検挙件数（発生地主義）

罪種	被害・被害回復 認知・検挙		総金額	現金		銃砲	クロスボウ	刀剣類	火薬・爆薬類	毒物劇物類
			（千円）	件数	金額（千円）	件数	件数	件数	件数	件数
総数	被害額	計	1,153,671	749	775,313				1	1
	認知件数	うち既届	1,062,171	679	745,900				1	1
	被害回復額	計	60,861	161	31,053				1	
	検挙件数	うち既届	47,091	142	24,190				1	
強盗	被害額	計	7							
	認知件数	うち既届	7							
	被害回復額	計	6							
	検挙件数	うち既届	6							
恐喝	被害額	計	725	4	432					
	認知件数	うち既届	705	3	412					
	被害回復額	計	520	2	520					
	検挙件数	うち既届	500	1	500					
窃盗犯	被害額	計	128,558	433	52,453				1	1
	認知件数	うち既届	118,668	394	44,104				1	1
	被害回復額	計	29,685	103	3,869				1	
	検挙件数	うち既届	22,518	96	3,197				1	
侵入盗	被害額	計	41,574	116	28,556					
	認知件数	うち既届	40,923	106	28,140					
	被害回復額	計	5,700	14	1,174					
	検挙件数	うち既届	5,521	11	1,153					
乗り物盗	被害額	計	21,700	2	46					
	認知件数	うち既届	21,019	2	46					
	被害回復額	計	11,532							
	検挙件数	うち既届	5,704							
非侵入盗	被害額	計	65,284	315	23,851				1	1
	認知件数	うち既届	56,726	286	15,918				1	1
	被害回復額	計	12,453	89	2,695				1	
	検挙件数	うち既届	11,293	85	2,044				1	
詐欺	被害額	計	983,006	257	698,919					
	認知件数	うち既届	902,258	241	678,194					
	被害回復額	計	26,304	20	24,205					
	検挙件数	うち既届	20,314	18	18,215					
横領	被害額	計	38,750	10	21,801					
	認知件数	うち既届	38,750	10	21,801					
	被害回復額	計	2,593	2	1,493					
	検挙件数	うち既届	2,593	2	1,493					
占有離脱物横領	被害額	計	2,625	45	1,708					
	認知件数	うち既届	1,783	31	1,389					
	被害回復額	計	1,753	34	966					
	検挙件数	うち既届	1,160	25	785					

（注）１　「被害額」は、被害発生時における時価（公定価格のあるものはそれによる。）で計上している。
２ (1)　「回復額」は、検挙した事件について計上したもので、被害品の発見その他によって被害が回復しても事件が未検挙のものは計上されていない。
(2)　「回復額」は、被害品が被害者に返還された場合だけでなく、警察で押収・領置の手続きをとった盗品及び被害財物そのものが回復されなくても賠償等によってそれに相当する金品が回復された場合等すべて被害発生時の金額を基準に計上している。

財産犯　被害額・回復額及び被害品別　認知・検挙件数（発生地主義）（つづき）

乗用自動車	貨物自動車	特殊自動車(建設用)	特殊自動車(その他)	その他自動車	自動二輪車	原動機付自転車	自転車	品目		罪種
件数	件数	件数	件数	件数	件数	件数	件数	被害・被害回復 認知・検挙		
12	6		1		2	15	914	計	被害額	総数
12	5		1		2	14	832	うち既届	認知件数	
12	5				1	5	115	計	被害回復額	
11	4				1	4	57	うち既届	検挙件数	
								計	被害額	強盗
								うち既届	認知件数	
								計	被害回復額	
								うち既届	検挙件数	
								計	被害額	恐喝
								うち既届	認知件数	
								計	被害回復額	
								うち既届	検挙件数	
8	5		1		2	15	867	計	被害額	窃盗犯
8	4		1		2	14	831	うち既届	認知件数	
9	5				1	5	77	計	被害回復額	
8	4				1	4	56	うち既届	検挙件数	
1								計	被害額	侵入盗
1								うち既届	認知件数	
1								計	被害回復額	
1								うち既届	検挙件数	
7	4		1		2	15	867	計	被害額	乗り物盗
7	3		1		2	14	831	うち既届	認知件数	
8	4				1	5	77	計	被害回復額	
7	3				1	4	56	うち既届	検挙件数	
	1							計	被害額	非侵入盗
	1							うち既届	認知件数	
	1							計	被害回復額	
	1							うち既届	検挙件数	
1								計	被害額	詐欺
1								うち既届	認知件数	
1								計	被害回復額	
1								うち既届	検挙件数	
3	1							計	被害額	横領
3	1							うち既届	認知件数	
2								計	被害回復額	
2								うち既届	検挙件数	
							47	計	被害額	占有離脱物横領
							1	うち既届	認知件数	
							38	計	被害回復額	
							1	うち既届	検挙件数	

3　「現金」とは、日本国内で流通している貨幣、紙幣（日本銀行券）をいい、ドル・軍票等の外国通貨等は含まない。

4　一つの事件について現金以外に３品目以上の被害品があった場合には、件数は３品目を限度として、それぞれの品目に計上している。

5　回復件数では、平成１５年以前の被害品は１品目であったことを考慮する必要がある。

財産犯　被害額・回復額及び被害品別　認知・検挙件数（発生地主義）（つづき）

罪種	被害・被害回復 認知・検挙		品目 タイヤ・ホイール	ナンバープレート	カーナビ	車両用バッテリー	その他の車両用部品	家電製品類(ﾋﾞﾃﾞｵｶﾒﾗを含む)	カメラ類	携帯電話	ゲーム機
			件数	件数	件数	件数	件数	件数	件数	件数	件数
総数	被害額	計	26	27	1	1	38	42	4	32	4
	認知件数	うち既届	26	24	1	1	38	38	4	30	4
	被害回復額	計	9	3			11	27	2	22	3
	検挙件数	うち既届	9	2			10	23	2	20	3
強盗	被害額	計								1	
	認知件数	うち既届								1	
	被害回復額	計								1	
	検挙件数	うち既届								1	
恐喝	被害額	計								2	
	認知件数	うち既届								2	
	被害回復額	計								1	
	検挙件数	うち既届								1	
窃盗犯	被害額	計	26	26	1	1	38	40	4	25	4
	認知件数	うち既届	26	24	1	1	38	36	4	23	4
	被害回復額	計	9	2			11	26	2	18	3
	検挙件数	うち既届	9	2			10	22	2	16	3
侵入盗	被害額	計	1					6	1	2	3
	認知件数	うち既届	1					4	1	1	3
	被害回復額	計						8	1	2	3
	検挙件数	うち既届						6	1	1	3
乗り物盗	被害額	計	1				7			2	
	認知件数	うち既届	1				7			2	
	被害回復額	計					4			2	
	検挙件数	うち既届					3			2	
非侵入盗	被害額	計	24	26	1	1	31	34	3	21	1
	認知件数	うち既届	24	24	1	1	31	32	3	20	1
	被害回復額	計	9	2			7	18	1	14	
	検挙件数	うち既届	9	2			7	16	1	13	
詐欺	被害額	計								3	
	認知件数	うち既届								3	
	被害回復額	計								1	
	検挙件数	うち既届								1	
横領	被害額	計						1			
	認知件数	うち既届						1			
	被害回復額	計									
	検挙件数	うち既届									
占有離脱物横領	被害額	計		1				1		1	
	認知件数	うち既届						1		1	
	被害回復額	計		1				1		1	
	検挙件数	うち既届						1		1	

（注）1　「被害額」は、被害発生時における時価（公定価格のあるものはそれによる。）で計上している。
2 (1)　「回復額」は、検挙した事件について計上したもので、被害品の発見その他によって被害が回復しても事件が未検挙のものは計上されていない。
(2)　「回復額」は、被害品が被害者に返還された場合だけでなく、警察で押収・領置の手続きをとった盗品及び被害財物そのものが回復されなくても賠償等によってそれに相当する金品が回復された場合等すべて被害発生時の金額を基準に計上している。

財産犯　被害額・回復額及び被害品別　認知・検挙件数（発生地主義）（つづき）

パソコン	建設機械	室外機	その他機械類	クレジットカード	キャッシュカード	消費者金融カード	プリペイドカード	その他のカード	品目		罪種
件数	件数	件数	件数	件数	件数	件数	件数	件数	被害・被害回復 認知・検挙		
3	18	3	68	67	96		38	32	計	被害額	総数
3	17	3	67	62	87		35	27	うち既届	認知件数	
2	10	1	26	51	90	1	29	17	計	被害回復額	
2	9	1	25	46	80	1	26	12	うち既届	検挙件数	
									計	被害額	強盗
									うち既届	認知件数	
				1	1				計	被害回復額	
				1	1				うち既届	検挙件数	
				1					計	被害額	恐喝
				1					うち既届	認知件数	
									計	被害回復額	
									うち既届	検挙件数	
3	18	3	66	57	73		23	30	計	被害額	窃盗犯
3	17	3	65	55	70		23	25	うち既届	認知件数	
2	10	1	25	41	61	1	14	17	計	被害回復額	
2	9	1	24	39	58	1	14	12	うち既届	検挙件数	
	8		14	5	8		1	4	計	被害額	侵入盗
	8		13	5	7		1	3	うち既届	認知件数	
	8		9	6	10	1	1	4	計	被害回復額	
	8		8	6	9	1	1	3	うち既届	検挙件数	
			1	2	1			1	計	被害額	乗り物盗
			1	2	1			1	うち既届	認知件数	
				1	1			1	計	被害回復額	
				1	1			1	うち既届	検挙件数	
3	10	3	51	50	64		22	25	計	被害額	非侵入盗
3	9	3	51	48	62		22	21	うち既届	認知件数	
2	2	1	16	34	50		13	12	計	被害回復額	
2	1	1	16	32	48		13	8	うち既届	検挙件数	
				1	12		1	2	計	被害額	詐欺
					11		1	2	うち既届	認知件数	
				1	18				計	被害回復額	
					15				うち既届	検挙件数	
			1						計	被害額	横領
			1						うち既届	認知件数	
			1						計	被害回復額	
			1						うち既届	検挙件数	
			1	8	11		14		計	被害額	占有離脱物横領
			1	6	6		11		うち既届	認知件数	
				8	10		15		計	被害回復額	
				6	6		12		うち既届	検挙件数	

3　「現金」とは、日本国内で流通している貨幣、紙幣（日本銀行券）をいい、ドル・軍票等の外国通貨等は含まない。

4　一つの事件について現金以外に３品目以上の被害品があった場合には、件数は３品目を限度として、それぞれの品目に計上している。

5　回復件数では、平成１５年以前の被害品は１品目であったことを考慮する必要がある。

財産犯　被害額・回復額及び被害品別　認知・検挙件数（発生地主義）（つづき）

罪種	被害・被害回復 認知・検挙	品目	手形 小切手	印紙 切手	商品券	乗車券	その他有価証券	預金通帳 預金証書	外国通貨
			件数	件数	件数	件数	件数	件数	件数
総数	被害額	計		4	17	6	9	29	
	認知件数	うち既届		3	16	6	8	25	
	被害回復額	計		4	15	5	8	27	
	検挙件数	うち既届		3	14	5	7	23	
強盗	被害額	計							
	認知件数	うち既届							
	被害回復額	計						1	
	検挙件数	うち既届						1	
恐喝	被害額	計							
	認知件数	うち既届							
	被害回復額	計							
	検挙件数	うち既届							
窃盗犯	被害額	計		4	16	6	6	18	
	認知件数	うち既届		3	15	6	6	17	
	被害回復額	計		4	13	5	5	13	
	検挙件数	うち既届		3	12	5	5	12	
侵入盗	被害額	計		3	7	1		8	
	認知件数	うち既届		2	7	1		8	
	被害回復額	計		4	8	2		8	
	検挙件数	うち既届		3	8	2		8	
乗り物盗	被害額	計							
	認知件数	うち既届							
	被害回復額	計							
	検挙件数	うち既届							
非侵入盗	被害額	計		1	9	5	6	10	
	認知件数	うち既届		1	8	5	6	9	
	被害回復額	計			5	3	5	5	
	検挙件数	うち既届			4	3	5	4	
詐欺	被害額	計						9	
	認知件数	うち既届						7	
	被害回復額	計						12	
	検挙件数	うち既届						9	
横領	被害額	計							
	認知件数	うち既届							
	被害回復額	計							
	検挙件数	うち既届							
占有離脱物横領	被害額	計			1		3	2	
	認知件数	うち既届			1		2	1	
	被害回復額	計			2		3	1	
	検挙件数	うち既届			2		2	1	

（注）1　「被害額」は、被害発生時における時価（公定価格のあるものはそれによる。）で計上している。
2 (1)　「回復額」は、検挙した事件について計上したもので、被害品の発見その他によって被害が回復しても事件が未検挙のものは計上されていない。
(2)　「回復額」は、被害品が被害者に返還された場合だけでなく、警察で押収・領置の手続きをとった盗品及び被害財物そのものが回復されなくても賠償等によってそれに相当する金品が回復された場合等すべて被害発生時の金額を基準に計上している。

財産犯　被害額・回復額及び被害品別　認知・検挙件数（発生地主義）（つづき）

運転免許証	健康保険証	パスポート	マイナンバーカード	身分証明証	美術骨とう品（銃砲刀剣類を除く）			品目		罪種
					絵画	彫刻	その他		被害・被害回復 認知・検挙	
件数	件数	件数	件数	件数	件数	件数	件数			
52	38	1	11	13	1	1	6	計	被害額	総数
45	33	1	9	13	1	1	5	うち既届	認知件数	
45	27		9	6	2		6	計	被害回復額	
36	21		7	6	1		5	うち既届	検挙件数	
								計	被害額	強盗
								うち既届	認知件数	
								計	被害回復額	
								うち既届	検挙件数	
								計	被害額	恐喝
								うち既届	認知件数	
								計	被害回復額	
								うち既届	検挙件数	
42	31	1	10	13	1	1	6	計	被害額	窃盗犯
40	29	1	8	13	1	1	5	うち既届	認知件数	
34	21		9	6	2		6	計	被害回復額	
31	19		7	6	1		5	うち既届	検挙件数	
6	4	1	1				1	計	被害額	侵入盗
6	3	1	1					うち既届	認知件数	
5	6		1		1		1	計	被害回復額	
5	5		1					うち既届	検挙件数	
1								計	被害額	乗り物盗
1								うち既届	認知件数	
1								計	被害回復額	
1								うち既届	検挙件数	
35	27		9	13	1	1	5	計	被害額	非侵入盗
33	26		7	13	1	1	5	うち既届	認知件数	
28	15		8	6	1		5	計	被害回復額	
25	14		6	6	1		5	うち既届	検挙件数	
	1							計	被害額	詐欺
	1							うち既届	認知件数	
								計	被害回復額	
								うち既届	検挙件数	
								計	被害額	横領
								うち既届	認知件数	
								計	被害回復額	
								うち既届	検挙件数	
10	6		1					計	被害額	占有離脱物横領
5	3		1					うち既届	認知件数	
11	6							計	被害回復額	
5	2							うち既届	検挙件数	

3　「現金」とは、日本国内で流通している貨幣、紙幣（日本銀行券）をいい、ドル・軍票等の外国通貨等は含まない。

4　一つの事件について現金以外に３品目以上の被害品があった場合には、件数は３品目を限度として、それぞれの品目に計上している。

5　回復件数では、平成１５年以前の被害品は１品目であったことを考慮する必要がある。

財産犯　被害額・回復額及び被害品別　認知・検挙件数（発生地主義）（つづき）

罪種	被害・被害回復 認知・検挙		品目 金属類（銅板、銅線、溝蓋・マンホール等）	貴金属・宝石等	時計類	農作物	衣料品類
			件数	件数	件数	件数	件数
総数	被害額	計	56	17	11	16	143
	認知件数	うち既届	49	16	9	14	130
	被害回復額	計	25	12	6	9	97
	検挙件数	うち既届	18	11	4	8	85
強盗	被害額	計					
	認知件数	うち既届					
	被害回復額	計					
	検挙件数	うち既届					
恐喝	被害額	計					
	認知件数	うち既届					
	被害回復額	計					
	検挙件数	うち既届					
窃盗犯	被害額	計	56	15	11	16	143
	認知件数	うち既届	49	14	9	14	130
	被害回復額	計	25	9	6	9	96
	検挙件数	うち既届	18	8	4	8	84
侵入盗	被害額	計	3	12	6		9
	認知件数	うち既届	1	11	4		6
	被害回復額	計	3	8	4		13
	検挙件数	うち既届	1	7	2		10
乗り物盗	被害額	計	1				15
	認知件数	うち既届					15
	被害回復額	計	1				1
	検挙件数	うち既届					1
非侵入盗	被害額	計	52	3	5	16	119
	認知件数	うち既届	48	3	5	14	109
	被害回復額	計	21	1	2	9	82
	検挙件数	うち既届	17	1	2	8	73
詐欺	被害額	計		1			
	認知件数	うち既届		1			
	被害回復額	計		2			1
	検挙件数	うち既届		2			1
横領	被害額	計					
	認知件数	うち既届					
	被害回復額	計					
	検挙件数	うち既届					
占有離脱物横領	被害額	計		1			
	認知件数	うち既届		1			
	被害回復額	計		1			
	検挙件数	うち既届		1			

（注）1　「被害額」は、被害発生時における時価（公定価格のあるものはそれによる。）で計上している。
2 (1)　「回復額」は、検挙した事件について計上したもので、被害品の発見その他によって被害が回復しても事件が未検挙のものは計上されていない。
(2)　「回復額」は、被害品が被害者に返還された場合だけでなく、警察で押収・領置の手続きをとった盗品及び被害財物そのものが回復されなくても賠償等によってそれに相当する金品が回復された場合等すべて被害発生時の金額を基準に計上している。

財産犯　被害額・回復額及び被害品別　認知・検挙件数（発生地主義）（つづき）

食料品類	化粧品類	医薬品	書籍	バッグ財布類	その他	品目		罪種
件数	件数	件数	件数	件数	件数	被害・被害回復 認知・検挙		
448	94	101	21	169	355	計	被害額	総数
433	91	99	20	154	336	うち既届	認知件数	
411	74	86	19	128	216	計	被害回復額	
395	71	85	18	113	198	うち既届	検挙件数	
2						計	被害額	強盗
2						うち既届	認知件数	
2							被害回復額	
2							検挙件数	
				1		計	被害額	恐喝
				1		うち既届	認知件数	
				1		計	被害回復額	
				1		うち既届	検挙件数	
438	91	101	21	146	349	計	被害額	窃盗犯
423	88	99	20	142	330	うち既届	認知件数	
403	70	86	19	104	209	計	被害回復額	
387	67	85	18	99	191	うち既届	検挙件数	
9				14	35	計	被害額	侵入盗
8				14	32	うち既届	認知件数	
9				15	31	計	被害回復額	
8				15	28	うち既届	検挙件数	
				3	37	計	被害額	乗り物盗
				3	36	うち既届	認知件数	
				1	5	計	被害回復額	
				1	4	うち既届	検挙件数	
429	91	101	21	129	277	計	被害額	非侵入盗
415	88	99	20	125	262	うち既届	認知件数	
394	70	86	19	88	173	計	被害回復額	
379	67	85	18	83	159	うち既届	検挙件数	
8	1				3	計	被害額	詐欺
8	1				3	うち既届	認知件数	
6	2			2	5	計	被害回復額	
6	2			2	5	うち既届	検挙件数	
	1				1	計	被害額	横領
	1				1	うち既届	認知件数	
	1				1	計	被害回復額	
	1				1	うち既届	検挙件数	
	1			22	2	計	被害額	占有離脱物横領
	1			11	2	うち既届	認知件数	
	1			21	1	計	被害回復額	
	1			11	1	うち既届	検挙件数	

3　「現金」とは、日本国内で流通している貨幣、紙幣（日本銀行券）をいい、ドル・軍票等の外国通貨等は含まない。

4　一つの事件について現金以外に３品目以上の被害品があった場合には、件数は３品目を限度として、それぞれの品目に計上している。

5　回復件数では、平成１５年以前の被害品は１品目であったことを考慮する必要がある。

５３ 財産犯　被害程度別　認知件数

手口・罪種 ＼ 被害程度	総数 計	総数 うち）既届	被害なし・被害額認定困難なもの 計	被害なし・被害額認定困難なもの うち）既届	３，０００円未満 計	３，０００円未満 うち）既届
窃盗総数	**2,627**	**2,471**	**108**	**90**	**643**	**608**
侵入盗	**230**	**195**	**48**	**35**	**24**	**19**
空き巣	84	79	11	10	8	8
忍込み	36	31	5	4		
居空き	4	3	1	1		
ＡＴＭ破り						
金庫破り	2	2				
旅館荒し						
官公署荒し						
学校荒し	1	1	1	1		
病院荒し						
給油所荒し						
事務所荒し	14	12	4	3	1	1
出店荒し	14	13	4	3	2	2
工場荒し	7	6				
更衣室荒し						
倉庫荒し	15	13	2	2	2	2
その他	53	35	20	11	11	6
乗り物盗	**897**	**859**	**1**	**1**	**54**	**51**
自動車盗	12	11				
オートバイ盗	18	17	1	1		
自転車盗	867	831			54	51
非侵入盗	**1,500**	**1,417**	**59**	**54**	**565**	**538**
職権盗	2	2	2	2		
慶弔盗						
追出し盗						
買物盗	4	4			1	1
訪問盗	11	9	1	1		
払出盗	26	4				
ＡＴＭねらい						
窓口ねらい						
途中ねらい						
室内ねらい						
客室ねらい						
病室ねらい	3	3				
ひったくり	2	2				
すり	10	7				
置引き	45	44			4	4
仮睡者ねらい	2	2				
車上ねらい	118	116	9	8	9	9
部品ねらい	67	65	23	21	12	12
脱衣場ねらい	1	1				
自動販売機ねらい	4	4	1	1		
色情ねらい	30	24	2	2	21	17
工事場ねらい	21	19				
万引き	764	741	6	6	423	412
職場ねらい	50	49	3	3	6	6
同居ねらい	3	3	1	1		
さい銭ねらい	25	23	7	5	11	11
その他	312	295	4	4	78	66
強盗	**6**	**6**	**3**	**3**	**2**	**2**
恐喝	**14**	**13**	**9**	**9**		
詐欺	**402**	**379**	**23**	**19**	**10**	**10**
横領	**19**	**18**	**1**			
背任						
占有離脱物横領	**114**	**48**	**2**	**1**	**10**	**2**

財産犯　被害程度別　認知件数（つづき）

１万円未満		１０万円未満		５０万円未満		被害程度
計	うち）既届	計	うち）既届	計	うち）既届	手口・罪種
680	**633**	**972**	**941**	**168**	**153**	**窃盗総数**
23	**16**	**63**	**55**	**50**	**48**	**侵入盗**
5	4	23	20	21	21	空き巣
4	3	14	12	10	9	忍込み
		2	1	1	1	居空き
						ＡＴＭ破り
				2	2	金庫破り
						旅館荒し
						官公署荒し
						学校荒し
						病院荒し
						給油所荒し
2	2	4	3	3	3	事務所荒し
1	1	5	5	2	2	出店荒し
		3	3	3	2	工場荒し
						更衣室荒し
2		4	4	3	3	倉庫荒し
9	6	8	7	5	5	その他
312	**290**	**509**	**497**	**16**	**15**	**乗り物盗**
				7	6	自動車盗
2	2	11	10	4	4	オートバイ盗
310	288	498	487	5	5	自転車盗
345	**327**	**400**	**389**	**102**	**90**	**非侵入盗**
						職権盗
						慶弔盗
						追出し盗
2	2	1	1			買物盗
4	3	4	4	1		訪問盗
1		3	1	10	1	払出盗
						ＡＴＭねらい
						窓口ねらい
						途中ねらい
						室内ねらい
						客室ねらい
		2	2	1	1	病室ねらい
		1	1	1	1	ひったくり
1		9	7			すり
9	9	26	26	5	4	置引き
		2	2			仮睡者ねらい
19	19	69	68	11	11	車上ねらい
8	8	22	22	2	2	部品ねらい
		1	1			脱衣場ねらい
1	1	1	1	1	1	自動販売機ねらい
7	5					色情ねらい
3	1	7	7	6	6	工事場ねらい
204	195	112	110	18	17	万引き
4	4	24	23	11	11	職場ねらい
1	1	1	1			同居ねらい
5	5	2	2			さい銭ねらい
76	74	113	110	35	35	その他
1	**1**					**強盗**
		1		**4**	**4**	**恐喝**
37	**36**	**111**	**108**	**68**	**66**	**詐欺**
1	**1**	**3**	**3**	**5**	**5**	**横領**
						背任
45	**16**	**51**	**25**	**5**	**3**	**占有離脱物横領**

財産犯　被害程度別　認知件数（つづき）

手口・罪種 ＼ 被害程度	１００万円未満		５００万円未満		１，０００万円未満	
	計	うち）既届	計	うち）既届	計	うち）既届
窃盗総数	**31**	**23**	**25**	**23**		
侵入盗	**11**	**11**	**11**	**11**		
空き巣	8	8	8	8		
忍込み	1	1	2	2		
居空き						
ＡＴＭ破り						
金庫破り						
旅館荒し						
官公署荒し						
学校荒し						
病院荒し						
給油所荒し						
事務所荒し						
出店荒し						
工場荒し	1	1				
更衣室荒し						
倉庫荒し	1	1	1	1		
その他						
乗り物盗	**2**	**2**	**3**	**3**		
自動車盗	2	2	3	3		
オートバイ盗						
自転車盗						
非侵入盗	**18**	**10**	**11**	**9**		
職権盗						
慶弔盗						
追出し盗						
買物盗						
訪問盗	1	1				
払出盗	9	1	3	1		
ＡＴＭねらい						
窓口ねらい						
途中ねらい						
室内ねらい						
客室ねらい						
病室ねらい						
ひったくり						
すり						
置引き	1	1				
仮睡者ねらい						
車上ねらい			1	1		
部品ねらい						
脱衣場ねらい						
自動販売機ねらい						
色情ねらい						
工事場ねらい	2	2	3	3		
万引き	1	1				
職場ねらい	1	1	1	1		
同居ねらい						
さい銭ねらい						
その他	3	3	3	3		
強盗						
恐喝						
詐欺	**45**	**39**	**66**	**62**	**15**	**13**
横領			**7**	**7**	**1**	**1**
背任						
占有離脱物横領	**1**	**1**				

財産犯　被害程度別　認知件数（つづき）

5，０００万円未満		１億円未満		１億円以上		被害程度
計	うち）既届	計	うち）既届	計	うち）既届	手口・罪種
						窃盗総数
						侵入盗
						空き巣
						忍込み
						居空き
						ＡＴＭ破り
						金庫破り
						旅館荒し
						官公署荒し
						学校荒し
						病院荒し
						給油所荒し
						事務所荒し
						出店荒し
						工場荒し
						更衣室荒し
						倉庫荒し
						その他
						乗り物盗
						自動車盗
						オートバイ盗
						自転車盗
						非侵入盗
						職権盗
						慶弔盗
						追出し盗
						買物盗
						訪問盗
						払出盗
						ＡＴＭねらい
						窓口ねらい
						途中ねらい
						室内ねらい
						客室ねらい
						病室ねらい
						ひったくり
						すり
						置引き
						仮睡者ねらい
						車上ねらい
						部品ねらい
						脱衣場ねらい
						自動販売機ねらい
						色情ねらい
						工事場ねらい
						万引き
						職場ねらい
						同居ねらい
						さい銭ねらい
						その他
						強盗
						恐喝
25	25	1		1	1	**詐欺**
1	1					**横領**
						背任
						占有離脱物横領

５４ 罪種別　被害者の年齢・性別　認知件数

罪種 ＼ 被害者の年齢・性別	総数	人の被害の計	うち）女	０歳～５歳	うち）女	６歳～１２歳	うち）女	１３歳～１９歳	うち）女
刑法犯総数	**4,186**	**2,882**	**1,017**	**13**	**9**	**52**	**18**	**601**	**173**
凶悪犯	**30**	**28**	**21**	**1**	**1**	**2**	**2**	**6**	**6**
殺人	4	3	3						
殺人	3	3	3						
嬰児殺									
殺人予備	1								
自殺関与									
強盗	6	5	2						
強盗殺人									
強盗傷人	1	1							
強盗・不同意性交等									
強盗・準強盗	5	4	2						
放火	5	5	1						
不同意性交等	15	15	15	1	1	2	2	6	6
粗暴犯	**356**	**356**	**133**	**7**	**3**	**19**	**6**	**58**	**15**
凶器準備集合									
暴行	138	138	61	2	1	6	2	22	7
傷害	174	174	55	5	2	11	3	30	7
うち）傷害致死	1	1		1					
脅迫	30	30	14			2	1	3	
恐喝	14	14	3					3	1
窃盗犯	**2,627**	**1,609**	**483**			**24**	**5**	**490**	**124**
侵入盗	230	180	49			1	1	2	1
乗り物盗	897	885	248			18	2	448	109
非侵入盗	1,500	544	186			5	2	40	14
知能犯	**447**	**352**	**152**					**12**	**6**
詐欺	402	344	152					11	6
横領	19	6						1	
横領	6	4						1	
業務上横領	13	2							
偽造	22								
通貨偽造	1								
文書偽造	21								
支払用カード偽造									
有価証券偽造									
印章偽造									
汚職	4	2							
うち）賄賂	1								
あっせん利得処罰法									
背任									
風俗犯	**65**	**56**	**54**	**3**	**3**	**6**	**5**	**15**	**15**
賭博									
普通賭博									
常習賭博									
賭博開張等									
わいせつ	40	31	29	2	2	5	4	7	7
うち）不同意わいせつ	25	25	23	2	2	5	4	7	7
うち）公然わいせつ	9	6	6						
うち）面会要求等									
性的姿態撮影等処罰法	25	25	25	1	1	1	1	8	8
その他の刑法犯	**661**	**481**	**174**	**2**	**2**	**1**		**20**	**7**
占有離脱物横領	114	114	27					3	
公務執行妨害	12	7							
住居侵入	90	62	27					5	5
逮捕監禁	1	1	1						
略取誘拐・人身売買									
盗品等	4								
器物損壊等	355	263	110			1		11	2
その他	85	34	9	2	2			1	

（注）「人の被害の計」は、「法人・団体」が被害者の場合及び「被害者なし」を除く。

罪種別　被害者の年齢・性別　認知件数（つづき）

２０歳～２４歳	うち）女	２５歳～２９歳	うち）女	３０歳～３９歳	うち）女	４０歳～４９歳	うち）女	被害者の年齢・性別 ＼ 罪種
376	153	196	73	342	118	346	113	刑法犯総数
3	3	2	2	3	1			凶悪犯
								殺人
								殺人
								嬰児殺
								殺人予備
								自殺関与
				1				強盗
								強盗殺人
				1				強盗傷人
								強盗・不同意性交等
								強盗・準強盗
				1				放火
3	3	2	2	1	1			不同意性交等
52	17	28	14	54	23	55	21	粗暴犯
								凶器準備集合
20	5	13	6	22	14	19	12	暴行
25	9	13	7	25	7	28	6	傷害
								うち）傷害致死
4	2	2	1	3	2	6	2	脅迫
3	1			4		2	1	恐喝
237	83	98	21	160	42	147	40	窃盗犯
3	1	6	1	17	3	23	3	侵入盗
190	65	53	14	53	11	45	17	乗り物盗
44	17	39	6	90	28	79	20	非侵入盗
38	23	24	10	50	15	53	19	知能犯
38	23	23	10	50	15	52	19	詐欺
		1				1		横領
		1				1		横領
								業務上横領
								偽造
								通貨偽造
								文書偽造
								支払用カード偽造
								有価証券偽造
								印章偽造
								汚職
								うち）賄賂
								あっせん利得処罰法
								背任
8	8	8	8	10	10	4	3	風俗犯
								賭博
								普通賭博
								常習賭博
								賭博開張等
4	4	3	3	5	5	3	2	わいせつ
3	3	2	2	4	4	2	1	うち）不同意わいせつ
1	1	1	1	1	1	1	1	うち）公然わいせつ
								うち）面会要求等
4	4	5	5	5	5	1	1	性的姿態撮影等処罰法
38	19	36	18	65	27	87	30	その他の刑法犯
9	3	8	2	17	8	8	3	占有離脱物横領
				4		2		公務執行妨害
6	6	3		3	2	18	3	住居侵入
								逮捕監禁
								略取誘拐・人身売買
								盗品等
22	10	24	15	39	17	52	23	器物損壊等
1		1	1	2		7	1	その他

罪種別　被害者の年齢・性別　認知件数（つづき）

罪種 ＼ 被害者の年齢・性別	５０～５９歳	うち）女	６０歳～６４歳	うち）女	６５歳～６９歳	うち）女	７０歳～７４歳	うち）女
刑法犯総数	**342**	**124**	**127**	**39**	**137**	**44**	**117**	**45**
凶悪犯	**2**	**1**	**1**		**1**		**1**	**1**
殺人							1	1
殺人							1	1
嬰児殺								
殺人予備								
自殺関与								
強盗	1	1			1			
強盗殺人								
強盗傷人								
強盗・不同意性交等								
強盗・準強盗	1	1			1			
放火	1		1					
不同意性交等								
粗暴犯	**42**	**17**	**11**	**2**	**10**	**2**	**7**	**4**
凶器準備集合								
暴行	18	9	8	2	3		2	2
傷害	20	7	2		4		2	
うち）傷害致死								
脅迫	3	1	1		2	2	3	2
恐喝	1				1			
窃盗犯	**156**	**48**	**61**	**19**	**67**	**19**	**65**	**24**
侵入盗	34	5	21	6	28	4	19	9
乗り物盗	35	10	9	5	7	2	10	3
非侵入盗	87	33	31	8	32	13	36	12
知能犯	**57**	**17**	**29**	**10**	**36**	**18**	**22**	**10**
詐欺	55	17	29	10	33	18	22	10
横領	2				1			
横領	1							
業務上横領	1				1			
偽造								
通貨偽造								
文書偽造								
支払用カード偽造								
有価証券偽造								
印章偽造								
汚職					2			
うち）賄賂								
あっせん利得処罰法								
背任								
風俗犯	**2**	**2**						
賭博								
普通賭博								
常習賭博								
賭博開張等								
わいせつ	2	2						
うち）不同意わいせつ								
うち）公然わいせつ	2	2						
うち）面会要求等								
性的姿態撮影等処罰法								
その他の刑法犯	**83**	**39**	**25**	**8**	**23**	**5**	**22**	**6**
占有離脱物横領	11	6	4	3	2		3	
公務執行妨害	1							
住居侵入	5	4	6	1	4	3	4	1
逮捕監禁	1	1						
略取誘拐・人身売買								
盗品等								
器物損壊等	56	24	13	4	15	2	13	5
その他	9	4	2		2		2	

罪種別　被害者の年齢・性別　認知件数（つづき）

７５歳～７９歳	うち）女	８０歳以上	うち）女	年齢不明	うち）女	法人・団体	被害者なし	被害者の年齢・性別 ＼ 罪種
83	49	104	59	46		1,239	65	刑法犯総数
2		4	4			1	1	凶悪犯
		2	2				1	殺人
		2	2					殺人
								嬰児殺
							1	殺人予備
								自殺関与
1		1	1			1		強盗
								強盗殺人
								強盗傷人
								強盗・不同意性交等
1		1	1			1		強盗・準強盗
1		1	1					放火
								不同意性交等
8	5	5	4					粗暴犯
								凶器準備集合
2		1	1					暴行
5	4	4	3					傷害
								うち）傷害致死
1	1							脅迫
								恐喝
42	23	62	35			1,018		窃盗犯
8	4	18	11			50		侵入盗
9	6	8	4			12		乗り物盗
25	13	36	20			956		非侵入盗
15	11	16	13			76	19	知能犯
15	11	16	13			58		詐欺
						13		横領
						2		横領
						11		業務上横領
						5	17	偽造
							1	通貨偽造
						5	16	文書偽造
								支払用カード偽造
								有価証券偽造
								印章偽造
							2	汚職
							1	うち）賄賂
								あっせん利得処罰法
								背任
							9	風俗犯
								賭博
								普通賭博
								常習賭博
								賭博開張等
							9	わいせつ
								うち）不同意わいせつ
							3	うち）公然わいせつ
								うち）面会要求等
								性的姿態撮影等処罰法
16	10	17	3	46		144	36	その他の刑法犯
1	1	2	1	46				占有離脱物横領
						2	3	公務執行妨害
3	1	5	1			28		住居侵入
								逮捕監禁
								略取誘拐・人身売買
							4	盗品等
11	7	6	1			92		器物損壊等
1	1	4				22	29	その他

５５ 罪種別　被害者の職業別　認知件数

職業／罪種	総数	自営業・家族従業者						
		農・林・漁業	販売店主	飲食店主	土木・建築業自営	不動産業自営	製造業自営	その他の自営業主
刑法犯総数	**4,186**	**31**	**49**	**50**	**75**	**14**	**6**	**88**
凶悪犯	**30**	**1**	**1**					**1**
殺人	4							
殺人	3							
嬰児殺								
殺人予備	1							
自殺関与								
強盗	6							1
強盗殺人								
強盗傷人	1							
強盗・不同意性交等								
強盗・準強盗	5							1
放火	5	1	1					
不同意性交等	15							
粗暴犯	**356**	**1**	**3**	**9**	**15**	**1**	**1**	**8**
凶器準備集合								
暴行	138		2	6	5			4
傷害	174	1		2	10		1	3
うち）傷害致死	1							
脅迫	30							1
恐喝	14		1	1		1		
窃盗犯	**2,627**	**25**	**35**	**18**	**37**	**8**	**2**	**36**
侵入盗	230	3	10	4	10	1		19
乗り物盗	897	2	6	4	2	2		1
非侵入盗	1,500	20	19	10	25	5	2	16
知能犯	**447**	**1**	**5**	**8**	**10**	**1**	**1**	**23**
詐欺	402	1	5	8	8	1	1	21
横領	19				2			2
横領	6				1			2
業務上横領	13				1			
偽造	22							
通貨偽造	1							
文書偽造	21							
支払用カード偽造								
有価証券偽造								
印章偽造								
汚職	4							
うち）賄賂	1							
あっせん利得処罰法								
背任								
風俗犯	**65**			**1**				**1**
賭博								
普通賭博								
常習賭博								
賭博開張等								
わいせつ	40			1				1
うち）不同意わいせつ	25			1				
うち）公然わいせつ	9							1
うち）面会要求等								
性的姿態撮影等処罰法	25							
その他の刑法犯	**661**	**3**	**5**	**14**	**13**	**4**	**2**	**19**
占有離脱物横領	114				1			
公務執行妨害	12							
住居侵入	90			2	2		1	5
逮捕監禁	1							
略取誘拐・人身売買								
盗品等	4							
器物損壊等	355	3	5	9	8	4		11
その他	85			3	2		1	3

罪種別　被害者の職業別　認知件数（つづき）

被雇用者・勤め人										職業
専門・技術職						管理的職業			事務職	
教員	医療・保健従事者	芸能人プロスポーツ選手	弁護士	情報処理技術者	その他の専門・技術職	議員・課長の公務員	知事以上公団等の役員	会社・公団等部・課長	事務員	罪種
23	73	1		3	48	6	29	4	153	**刑法犯総数**
							1		1	**凶悪犯**
										殺人
										殺人
										嬰児殺
										殺人予備
										自殺関与
										強盗
										強盗殺人
										強盗傷人
										強盗・不同意性交等
										強盗・準強盗
							1			放火
									1	不同意性交等
1	8				4	1	1		15	**粗暴犯**
										凶器準備集合
1	1					1			7	暴行
	5				3		1		5	傷害
										うち）傷害致死
	2				1				2	脅迫
									1	恐喝
7	31			2	27	1	17	2	72	**窃盗犯**
1	3				11		3	1	7	侵入盗
2	9			2	7		2		32	乗り物盗
4	19				9	1	12	1	33	非侵入盗
6	14	1		1	8	1	5	1	28	**知能犯**
6	14	1		1	8	1	5	1	28	詐欺
										横領
										横領
										業務上横領
										偽造
										通貨偽造
										文書偽造
										支払用カード偽造
										有価証券偽造
										印章偽造
										汚職
										うち）賄賂
										あっせん利得処罰法
										背任
	3				2				4	**風俗犯**
										賭博
										普通賭博
										常習賭博
										賭博開張等
					1					わいせつ
					1					うち）不同意わいせつ
										うち）公然わいせつ
										うち）面会要求等
	3				1				4	性的姿態撮影等処罰法
9	17				7	3	5	1	33	**その他の刑法犯**
	2				1	1			3	占有離脱物横領
						1			1	公務執行妨害
2	3				1		1		3	住居侵入
										逮捕監禁
										略取誘拐・人身売買
										盗品等
7	12				4	1	3	1	23	器物損壊等
					1		1		3	その他

罪種別　被害者の職業別　認知件数（つづき）

罪種＼職業	被雇用者								
	販売従事者			サービス業従事者					
	販売店員	外交員セールスマン	露天・行商・廃品回収	美容師理容師	調理人バーテンダー	飲食店店員	ホステス・ホスト	遊技場等店員	その他のサービス職
刑法犯総数	**120**	**29**	**2**	**6**	**7**	**52**	**6**	**10**	**94**
凶悪犯	**1**				**1**	**1**	**1**		**1**
殺人									
殺人									
嬰児殺									
殺人予備									
自殺関与									
強盗	1								
強盗殺人									
強盗傷人	1								
強盗・不同意性交等									
強盗・準強盗									
放火									
不同意性交等					1	1	1		1
粗暴犯	**18**	**4**		**1**	**3**	**13**	**4**	**5**	**8**
凶器準備集合									
暴行	8	1		1	3	9		4	2
傷害	9	1				2	4	1	3
うち）傷害致死									
脅迫	1	2				1			1
恐喝						1			2
窃盗犯	**63**	**12**	**1**	**1**	**3**	**27**	**1**	**3**	**40**
侵入盗	3	2				3			4
乗り物盗	25	4		1	3	12		2	12
非侵入盗	35	6	1			12	1	1	24
知能犯	**17**	**2**		**3**		**2**			**20**
詐欺	17	2		3		2			20
横領									
横領									
業務上横領									
偽造									
通貨偽造									
文書偽造									
支払用カード偽造									
有価証券偽造									
印章偽造									
汚職									
うち）賄賂									
あっせん利得処罰法									
背任									
風俗犯	**2**							**2**	**3**
賭博									
普通賭博									
常習賭博									
賭博開張等									
わいせつ	2							1	
うち）不同意わいせつ								1	
うち）公然わいせつ	2								
うち）面会要求等									
性的姿態撮影等処罰法								1	3
その他の刑法犯	**19**	**11**	**1**	**1**		**9**			**22**
占有離脱物横領	6	1	1			3			1
公務執行妨害									
住居侵入	3								2
逮捕監禁		1							
略取誘拐・人身売買									
盗品等									
器物損壊等	10	9		1		6			18
その他									1

罪種別　被害者の職業別　認知件数（つづき）

職業 ＼ 罪種	勤め人									
	技能工						保安従事者		通信運輸従事者	
	建設職人・配管工	輸送・精密機械工	機械工（輸送精密を除く）	金属加工工	食品・衣料品製造工	その他の技能工	警察官自衛官消防士等	その他の保安従事者	運輸従事者	通信従事者
刑法犯総数	82	56	37	28	32	57	39	14	52	6
凶悪犯				1				1		
殺人										
殺人										
嬰児殺										
殺人予備										
自殺関与										
強盗								1		
強盗殺人										
強盗傷人										
強盗・不同意性交等										
強盗・準強盗								1		
放火										
不同意性交等				1						
粗暴犯	20	6	4	3	3	10	3	1	14	
凶器準備集合										
暴行	7	1	2		1	3		1	6	
傷害	12	5	2	2	2	6	3		6	
うち）傷害致死										
脅迫	1					1			2	
恐喝				1						
窃盗犯	39	29	19	12	17	29	15	5	18	4
侵入盗	6	9	4	1	2	4	1		3	
乗り物盗	6	12	4	4	7	10	12	1	4	3
非侵入盗	27	8	11	7	8	15	2	4	11	1
知能犯	8	9	5	8	6	10	8	3	10	2
詐欺	7	9	5	8	6	10	8	3	9	2
横領	1								1	
横領	1									
業務上横領									1	
偽造										
通貨偽造										
文書偽造										
支払用カード偽造										
有価証券偽造										
印章偽造										
汚職										
うち）賄賂										
あっせん利得処罰法										
背任										
風俗犯					2					
賭博										
普通賭博										
常習賭博										
賭博開張等										
わいせつ					2					
うち）不同意わいせつ					1					
うち）公然わいせつ					1					
うち）面会要求等										
性的姿態撮影等処罰法										
その他の刑法犯	15	12	9	4	4	8	13	4	10	
占有離脱物横領	4	2	2	1		4			2	
公務執行妨害							5			
住居侵入	2	2			1	1	1	1	2	
逮捕監禁										
略取誘拐・人身売買										
盗品等										
器物損壊等	9	8	6	3	3	2	7	3	6	
その他			1			1				

罪種別　被害者の職業別　認知件数（つづき）

職業 / 罪種	被雇用者・勤め人				無			
	労務作業者			その他	学生・生徒			
	土木建設労務作業者	運搬労務作業者	その他の労務作業者	その他	未就学児童	小学生	中学生	高校生
刑法犯総数	**38**	**12**	**41**	**130**	**13**	**41**	**97**	**347**
凶悪犯					**1**	**2**	**3**	**2**
殺人								
殺人								
嬰児殺								
殺人予備								
自殺関与								
強盗								
強盗殺人								
強盗傷人								
強盗・不同意性交等								
強盗・準強盗								
放火								
不同意性交等					1	2	3	2
粗暴犯	**14**	**1**	**6**	**19**	**7**	**18**	**18**	**21**
凶器準備集合								
暴行	1		4	8	2	5	7	10
傷害	10	1	2	10	5	11	9	8
うち）傷害致死					1			
脅迫				1		2	2	1
恐喝	3							2
窃盗犯	**15**	**6**	**22**	**67**		**14**	**67**	**301**
侵入盗		2	6	11		1		
乗り物盗	2	1	4	38		10	59	276
非侵入盗	13	3	12	18		3	8	25
知能犯	**2**	**2**	**6**	**12**			**2**	**4**
詐欺	2	2	6	12			2	4
横領								
横領								
業務上横領								
偽造								
通貨偽造								
文書偽造								
支払用カード偽造								
有価証券偽造								
印章偽造								
汚職								
うち）賄賂								
あっせん利得処罰法								
背任								
風俗犯				**6**	**3**	**6**	**2**	**11**
賭博								
普通賭博								
常習賭博								
賭博開張等								
わいせつ				4	2	5	2	3
うち）不同意わいせつ				2	2	5	2	3
うち）公然わいせつ				2				
うち）面会要求等								
性的姿態撮影等処罰法				2	1	1		8
その他の刑法犯	**7**	**3**	**7**	**26**	**2**	**1**	**5**	**8**
占有離脱物横領	3	2	3	5				1
公務執行妨害								
住居侵入			2	3			2	1
逮捕監禁								
略取誘拐・人身売買								
盗品等								
器物損壊等	4	1	1	15		1	3	5
その他			1	3	2			1

罪種別　被害者の職業別　認知件数（つづき）

職業 ＼ 罪種	法人・団体被害者なし	職							等	
		無職者								
		その他の無職者	浮浪者	年金・雇用保険等生活者	利子・配当・家賃等生活者	失業者	主婦	大学生	専修学校生等
刑法犯総数	1,304	129		252	3	14	82	263	38
凶悪犯	2			6			2		
殺人	1			2			1		
殺人				2			1		
嬰児殺									
殺人予備	1								
自殺関与									
強盗	1			2					
強盗殺人									
強盗傷人									
強盗・不同意性交等									
強盗・準強盗	1			2					
放火				2					
不同意性交等							1		
粗暴犯		18		25		1	13	6	1
凶器準備集合									
暴行		8		8			6	3	
傷害		9		13		1	2	3	1
うち）傷害致死									
脅迫		1		3			5		
恐喝				1					
窃盗犯	1,018	27		127	2	5	28	235	35
侵入盗	50	6		35	1		2	1	
乗り物盗	12	10		24		2	11	225	30
非侵入盗	956	11		68	1	3	15	9	5
知能犯	95	21		41	1	6	22	5	1
詐欺	58	21		39	1	6	22	5	1
横領	13								
横領	2								
業務上横領	11								
偽造	22								
通貨偽造	1								
文書偽造	21								
支払用カード偽造									
有価証券偽造									
印章偽造									
汚職	2			2					
うち）賄賂	1								
あっせん利得処罰法									
背任									
風俗犯	9	1		1			1	5	
賭博									
普通賭博									
常習賭博									
賭博開張等									
わいせつ	9	1		1				5	
うち）不同意わいせつ		1		1				5	
うち）公然わいせつ	3								
うち）面会要求等									
性的姿態撮影等処罰法							1		
その他の刑法犯	180	62		52		2	16	12	1
占有離脱物横領		49		6			6	3	1
公務執行妨害	5								
住居侵入	28	2		10			1	6	
逮捕監禁									
略取誘拐・人身売買									
盗品等	4								
器物損壊等	92	6		31		2	9	3	
その他	51	5		5					

５６ 罪種別　被疑者と被害者との関係別　検挙件数（発生地主義）

注　解決事件を除く。

罪種＼被害者	総数	実父母	養父母	継父母	配偶者	うち)女	実子	養子	継子	兄弟姉妹
刑法犯総数	**2,115**	**15**			**26**	**24**	**20**	**5**	**5**	**2**
凶悪犯	**31**	**4**			**1**	**1**	**2**		**1**	**1**
殺人	4	2			1	1				
殺人	3	2			1	1				
嬰児殺										
殺人予備	1									
自殺関与										
強盗	7									
強盗殺人										
強盗傷人	2									
強盗・不同意性交等										
強盗・準強盗	5									
放火	5	2								
不同意性交等	15						2		1	1
粗暴犯	**288**	**11**			**24**	**23**	**15**	**4**	**2**	
凶器準備集合										
暴行	110	1			11	11	1		1	
傷害	144	8			9	8	13	4	1	
うち）傷害致死	1						1			
脅迫	23	2			4	4	1			
恐喝	11									
窃盗犯	**1,305**									**1**
侵入盗	228									1
乗り物盗	70									
非侵入盗	1,007									
知能犯	**157**									
詐欺	129									
横領	12									
横領	3									
業務上横領	9									
偽造	14									
通貨偽造	1									
文書偽造	13									
支払用カード偽造										
有価証券偽造										
印章偽造										
汚職	1									
うち）賄賂	1									
あっせん利得処罰法										
背任	1									
風俗犯	**52**							**1**	**2**	
賭博										
普通賭博										
常習賭博										
賭博開張等										
わいせつ	38							1	2	
うち）不同意わいせつ	25							1	2	
うち）公然わいせつ	7									
うち）面会要求等										
性的姿態撮影等処罰法	14									
その他の刑法犯	**282**				**1**		**3**			
占有離脱物横領	100									
公務執行妨害	9									
住居侵入	55									
逮捕監禁	1									
略取誘拐・人身売買										
盗品等	2									
器物損壊等	50									
その他	65				1		3			

その他の親族	元配偶者	交際相手（元を含む）	事実婚の関係にある交際相手(解消後も含む)	生活の本拠を共にする交際相手(解消後も含む)	知人友人	職場関係者	その他	面識なし	被害者法人・団体、被害者なし	被害者 ／ 罪種
9	6	17	7	6	96	66	85	787	963	刑法犯総数
1			1		3		7	8	2	凶悪犯
									1	殺人
										殺人
										嬰児殺
									1	殺人予備
										自殺関与
								6	1	強盗
										強盗殺人
								2		強盗傷人
										強盗・不同意性交等
								4	1	強盗・準強盗
			1		1		1			放火
1					2		6	2		不同意性交等
5	3	8	4	4	58	31	23	96		粗暴犯
										凶器準備集合
3	2	2	3	1	16	7	8	54		暴行
1	1	4	1	3	31	22	10	36		傷害
										うち）傷害致死
1		2			5	1	2	5		脅迫
					6	1	3	1		恐喝
2	2	2	1	1	20	14	14	447	801	窃盗犯
2	1	1	1		8	5	8	147	54	侵入盗
								61	9	乗り物盗
	1	1		1	12	9	6	239	738	非侵入盗
		3		1	5	5	5	61	77	知能犯
		3		1	5	4	5	60	51	詐欺
						1		1	10	横領
						1		1	1	横領
									9	業務上横領
									14	偽造
									1	通貨偽造
									13	文書偽造
										支払用カード偽造
										有価証券偽造
										印章偽造
									1	汚職
									1	うち）賄賂
										あっせん利得処罰法
									1	背任
					3	6	8	24	8	風俗犯
										賭博
										普通賭博
										常習賭博
										賭博開張等
					3	3	6	15	8	わいせつ
					3	3	6	10		うち）不同意わいせつ
								5	2	うち）公然わいせつ
										うち）面会要求等
						3	2	9		性的姿態撮影等処罰法
1	1	4	1		7	10	28	151	75	その他の刑法犯
							1	99		占有離脱物横領
							2	5	2	公務執行妨害
1		1			2		3	29	19	住居侵入
								1		逮捕監禁
										略取誘拐・人身売買
									2	盗品等
	1	1	1		1	7	10	14	15	器物損壊等
		2			4	3	12	3	37	その他

５７　特定罪種別　死傷別　被害者数

罪種	総数	うち）女	死者	うち）女	重傷者	うち）女	軽傷者	うち）女
刑法犯総数	**196**	**63**	**8**	**3**	**21**	**5**	**167**	**55**
殺人罪	3	3	2	2	1	1		
嬰児殺罪								
自殺関与・同意殺人罪								
強盗殺人罪								
強盗傷人罪	1						1	
強盗・不同意性交等罪								
放火罪	2	1	1				1	1
不同意性交等罪	1	1					1	1
傷害罪	179	55	1		16	3	162	52
うち）傷害致死罪	1		1					
汚職罪								
不同意わいせつ罪	1	1					1	1
危険運転致死傷罪（交通業過を除く）								
過失傷害罪	4	1			3	1	1	
過失致死罪	1	1	1	1				
業務上等過失致死傷罪（交通業過を除く）	3		2		1			
失火罪	1		1					
爆発物破裂・ガス等漏出罪								
堕胎罪								
往来妨害罪								
遺棄罪								
逮捕監禁罪								
建造物損壊罪								
決闘罪ニ関スル件								
爆発物取締罰則								
航空危険行為処罰法								

（注）　重傷者とは、全治１箇月以上の傷害を負った者をいう。