

第2 令和6年度決算の状況

1 一般会計

(1) 決算規模

令和6年度の一般会計決算額は、歳入7,894億3,482万、歳出7,661億2,619万7千円となっており、前年度に比べ、歳入133億945万円2千円（1.7%）、歳出237億4,172万円9千円（3.2%）とそれぞれ増加しています。

このように、決算規模が前年度に比べ増加したのは、地方消費税清算金、地方交付税、繰越金等の増加や、定額減税に伴う個人県民税の減収補填のために地方特例交付金が増加したことによるものです。

(2) 決算収支

令和6年度における歳入歳出差引額（形式収支）は233億862万円3千円の黒字となり、前年度と比べ104億3,227万7千円の減となりました。また、形式収支から明許繰越等に伴う翌年度に繰り越すべき財源106億3,614万6千円を控除した実質収支は、126億7,247万7千円の黒字となり、単年度収支（その年度の実質収支から前年度の実質収支を差し引いた額）は、109億20万9千円の赤字となりました。

第5表 実質収支の状況

区 分	(単位 千円、%)			
	令和5年度 (A)	令和6年度 (B)	(B)-(A)	$\frac{(B)}{(A)} \times 100$
歳 入 総 額 A	776,125,368	789,434,820	13,309,452	101.7
歳 出 総 額 B	742,384,468	766,126,197	23,741,729	103.2
歳入歳出差引 (A-B) C	33,740,900	23,308,623	△ 10,432,277	69.1
翌年度繰越財源充当額 D	10,168,214	10,636,146	467,932	104.6
実質収支 (C-D) E	23,572,686	12,672,477	△ 10,900,209	53.8
前年度実質収支 F	20,563,953	23,572,686	3,008,733	114.6
単年度収支 (E-F)	3,008,733	△ 10,900,209	△ 13,908,942	△ 362.3

(3) 歳入決算

県税収入については、地方消費税の増加により前年度決算と比べ、0.8%増の2,012億106万5千円となりました。

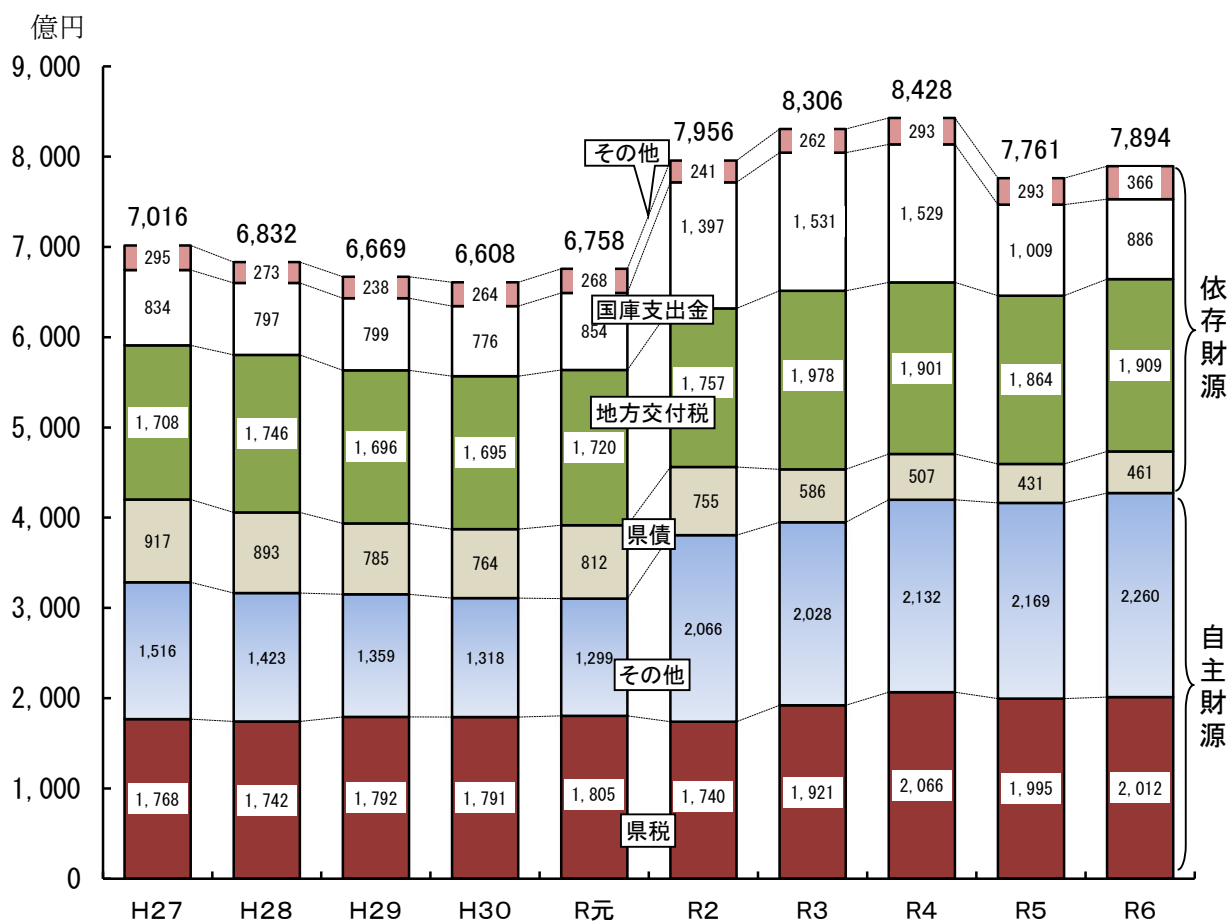
また、地方交付税については、前年度決算と比べ、2.4%増の1,909億3,876万2千円となりました。

次に、国庫支出金については、新型コロナウイルス感染症関連交付金の減少により前年度決算と比べ、12.2%減の885億7,823万7千円となりました。

また、県債については、前年度決算と比べ、6.8%増の460億6,953万7千円となりました。

その他の歳入については、地方消費税清算金の増等により、6.7%増の2,626億4,721万9千円となりました。

第1図 歳入決算の推移

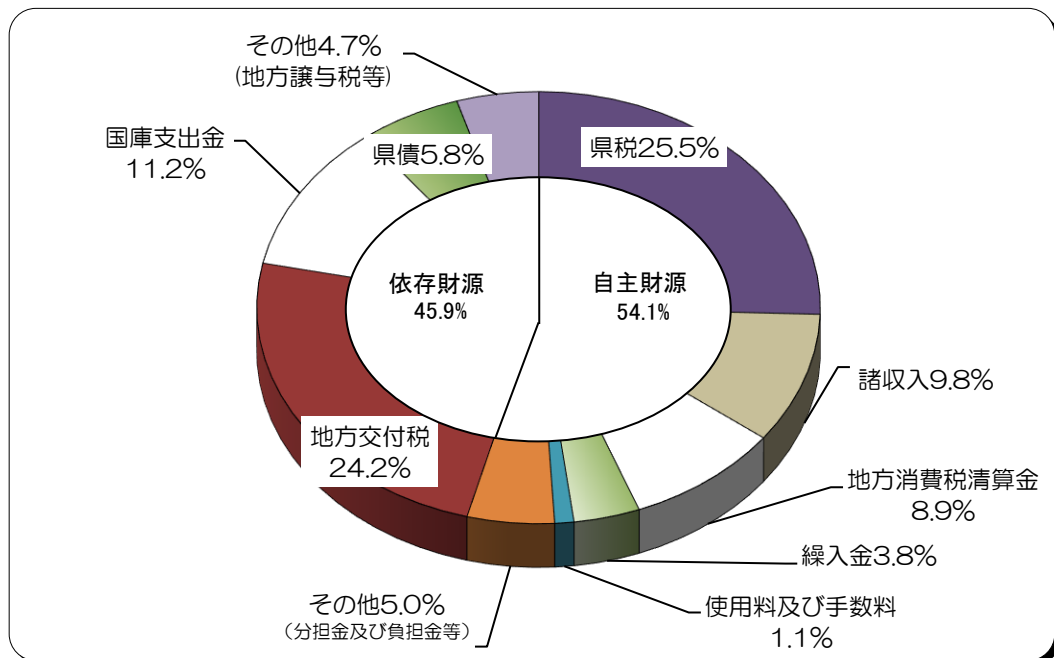


第6表 令和6年度一般会計歳入決算の状況

(単位 千円、%)

科 目	令和5年度		令和6年度		対前年度比較	
	決算額(A)	構成比	決算額(B)	構成比	増減額(B)-(A)	(B)/(A)
1 県 税	199,534,664	25.7	201,201,065	25.5	1,666,401	100.8
2 地方消費税清算金	64,128,241	8.3	70,000,976	8.9	5,872,735	109.2
3 地方譲与税	28,161,268	3.6	31,761,363	4.0	3,600,095	112.8
4 地方特例交付金	888,479	0.1	4,585,992	0.6	3,697,513	516.2
5 地方交付税	186,432,782	24.0	190,938,762	24.2	4,505,980	102.4
6 交通安全対策特別交付金	256,532	0.1	235,995	0.1	△20,537	92.0
7 分担金及び負担金	3,833,077	0.5	3,900,990	0.5	67,913	101.8
8 使用料及び手数料	8,530,987	1.1	8,480,492	1.1	△50,495	99.4
9 国庫支出金	100,883,597	13.0	88,578,237	11.2	△12,305,360	87.8
10 財産収入	954,474	0.2	1,973,532	0.2	1,019,058	206.8
11 寄付金	187,964	0.0	220,426	0.0	32,462	117.3
12 繰入金	28,288,224	3.6	30,508,932	3.8	2,220,708	107.9
13 繰越金	28,309,625	3.6	33,740,900	4.3	5,431,275	119.2
14 諸収入	82,585,715	10.6	77,237,621	9.8	△5,348,094	93.5
15 県 債	43,149,739	5.6	46,069,537	5.8	2,919,798	106.8
合 計	776,125,368	100.0	789,434,820	100.0	13,309,452	101.7

第2図 令和6年度一般会計歳入決算構成比



(4) 歳出決算

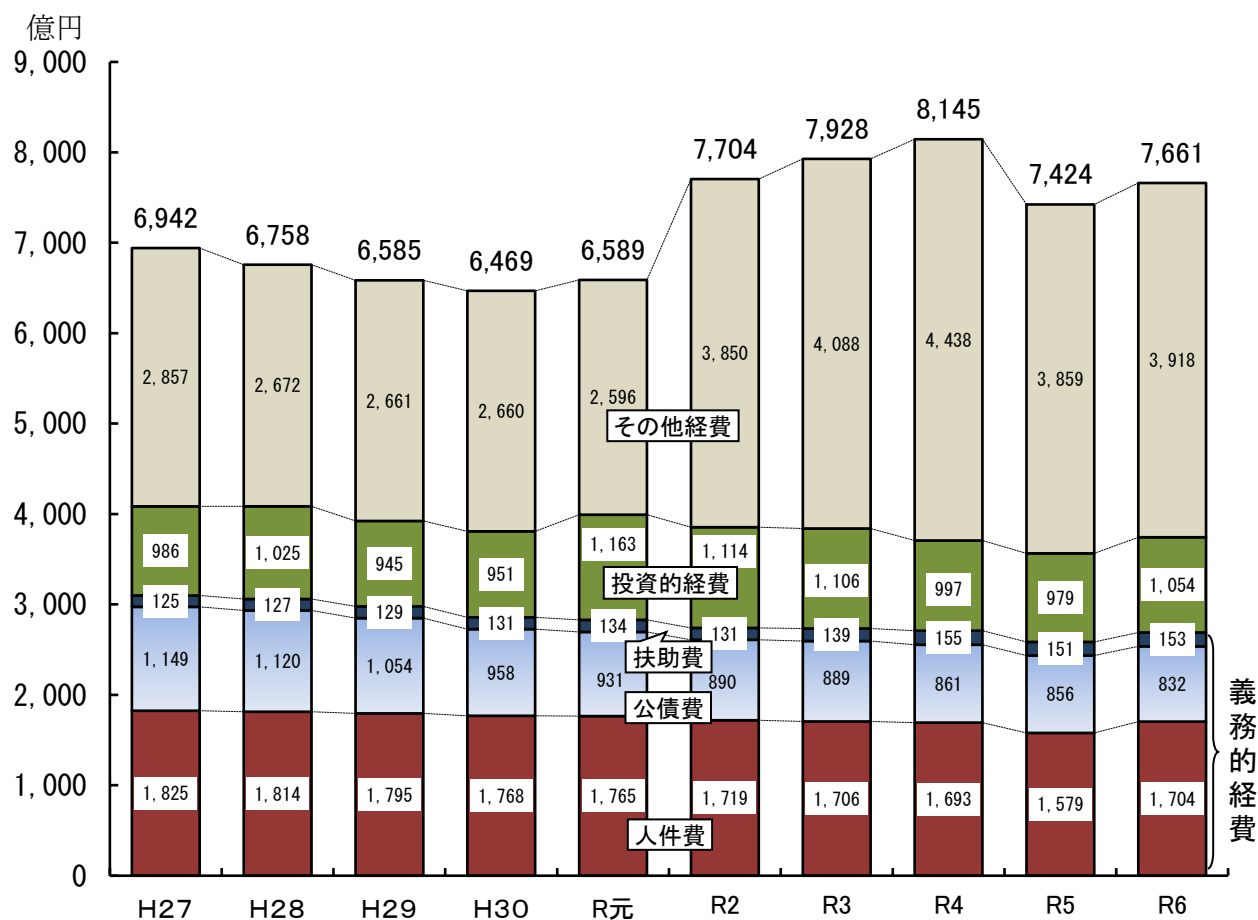
人件費については、前年度決算と比べ、7.9%増の1,704億3,359万3千円となりました。

また、公債費については、前年度決算と比べ、2.8%減の832億2,233万円6千円となりました。

次に、投資的経費については、前年度決算と比べ、7.6%増の1,053億3,677万7千円となりました。

その他の経費については、安心・安全基盤強化基金積立金等の増加により、前年度決算と比べ、1.5%増の3,918億1,648万4千円となりました。

第3図 歳出決算の推移

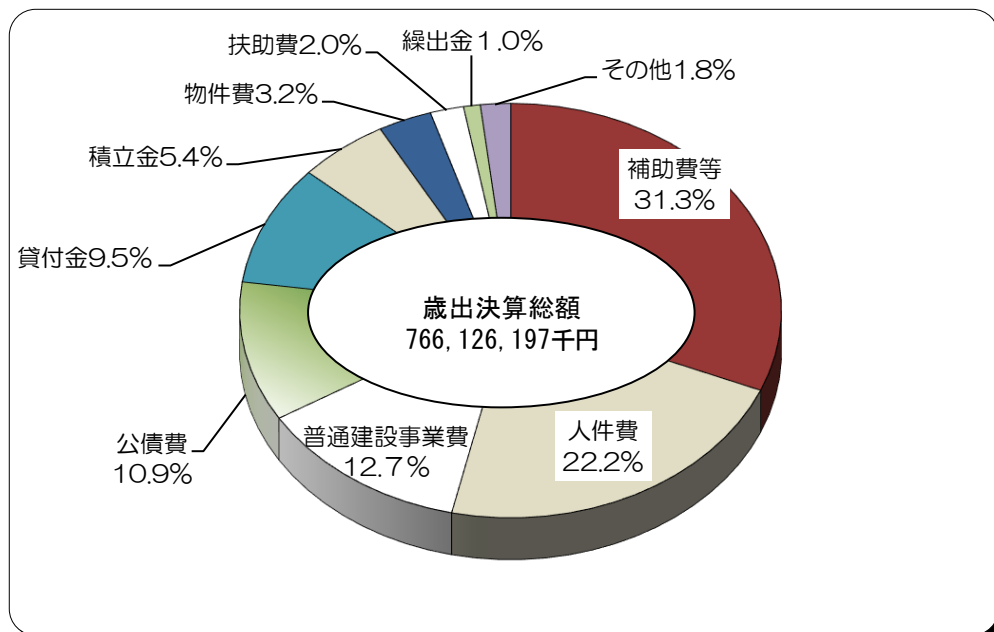


第7表 令和6年度一般会計性質別歳出決算の状況

(単位 千円、%)

区 分	令和5年度		令和6年度		対前年度比較	
	決算額(A)	構成比	決算額(B)	構成比	増減額(B)-(A)	(B)/(A)
人 件 費	157,929,886	21.3	170,433,593	22.2	12,503,707	107.9
物 件 費	25,918,426	3.5	24,748,935	3.2	△1,169,491	95.5
維 持 補 修 費	5,456,494	0.7	5,863,701	0.8	407,207	107.5
扶 助 費	15,049,768	2.0	15,317,007	2.0	267,239	101.8
補 助 費 等	242,083,178	32.6	239,787,800	31.3	△2,295,378	99.1
普 通 建 設 事 業 費	90,706,591	12.2	97,973,334	12.7	7,266,743	108.0
災 害 復 旧 事 業 費	7,229,156	1.0	7,363,443	1.0	134,287	101.9
公 債 費	85,589,150	11.5	83,222,336	10.9	△2,366,814	97.2
積 立 金	28,068,169	3.8	41,311,040	5.4	13,242,871	147.2
出 資 金	—	—	—	—	—	—
貸 付 金	76,636,889	10.3	72,508,556	9.5	△4,128,333	94.6
繰 出 金	7,716,761	1.1	7,596,452	1.0	△120,309	98.4
合 計	742,384,468	100.0	766,126,197	100.0	23,741,729	103.2

第4図 令和6年度一般会計性質別歳出決算構成比

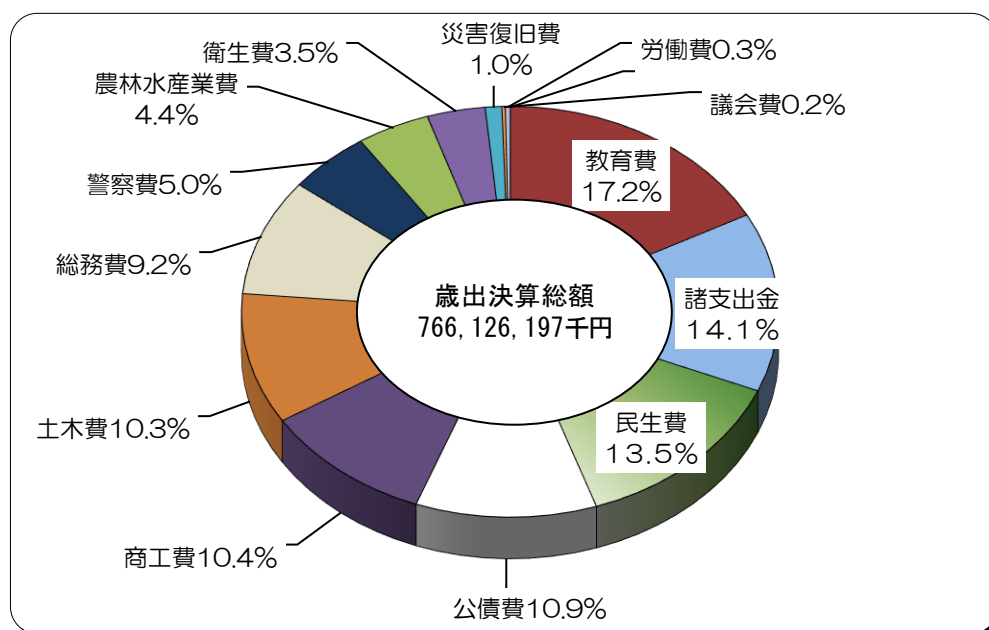


第8表 令和6年度一般会計目的別歳出決算の状況

(単位 千円、%)

科 目	令和5年度		令和6年度		対前年度比較	
	決算額(A)	構成比	決算額(B)	構成比	増減額(B)-(A)	(B)/(A)
1 議 会 費	1,404,895	0.2	1,424,268	0.2	19,373	101.4
2 総 務 費	54,755,530	7.4	70,698,400	9.2	15,942,870	129.1
3 民 生 費	100,422,953	13.5	103,309,254	13.5	2,886,301	102.9
4 衛 生 費	29,560,203	4.0	27,032,807	3.5	△2,527,396	91.5
5 労 働 費	2,386,993	0.3	2,425,760	0.3	38,767	101.6
6 農 林 水 産 業 費	34,883,354	4.7	33,928,099	4.4	△955,255	97.3
7 商 工 費	89,079,204	12.0	79,526,011	10.4	△9,553,193	89.3
8 土 木 費	74,347,772	10.0	79,173,152	10.3	4,825,380	106.5
9 警 察 費	36,263,943	4.9	38,517,890	5.0	2,253,947	106.2
10 教 育 費	122,110,985	16.5	131,642,072	17.2	9,531,087	107.8
11 災 害 復 旧 費	6,953,678	0.9	7,332,846	1.0	379,168	105.5
12 公 債 費	85,703,051	11.5	83,316,337	10.9	△2,386,714	97.2
13 諸 支 出 金	104,511,907	14.1	107,799,301	14.1	3,287,394	103.1
14 予 備 費	—	—	—	—	—	—
合 計	742,384,468	100.0	766,126,197	100.0	23,741,729	103.2

第5図 令和6年度一般会計目的別歳出決算構成比



令和6年度県民1人当たりの歳入歳出決算額の状況
(一般会計決算)

歳入総額 (A)	62万3,125円
----------	-----------

《歳入の内訳》 (単位 円)

県税等	214,068	県債	36,364
地方交付税等	179,590	繰入金	24,082
国庫支出金	69,917	使用料・手数料	6,694
諸収入	60,966	その他	31,444

※その他：分担金・負担金、繰越金、寄付金、財産収入

歳出総額 (B)	60万4,727円
----------	-----------

《歳出の内訳》 (単位 円)

教育費	103,909	総務費	55,804
民生費	81,545	警察費	30,403
公債費	65,764	農林水産業費	26,781
商工・労働費	64,687	衛生費	21,338
土木費	62,494	その他	92,002

※その他：諸支出金、議会費、災害復旧費

歳入歳出差引 (A-B=C)	1万8,398円
翌年度に繰り越した事業の財源とする額 (D)	8,395円
実質収支 (C-D)	1万3円

※実質収支(純剰余金)は、基金への積立や翌年度の財源として活用します。

《県民1人当たりの県債残高》 85万円 (令和6年度末)

※県民人口：R7.4.1現在 山口県人口移動統計調査 1,266,895人

2 特別会計

令和6年度特別会計決算の状況は、第9表のとおりです。

前年度決算と比べ増加した主なものは、土地取得事業特別会計（対前年度比18,852.4%増）で、産業団地売却実績の増に伴う一般会計への繰り出し金の増加によるものです。

一方、減少の主なものは、公債管理特別会計（対前年度比△10.1%）で、元金償還金の減少によるものです。

第9表 令和6年度特別会計決算の状況

(単位 千円、%)

特別会計名	歳出 決算額	歳入決算額										歳入歳 出差引 残高	対前年 度比較
		国庫 支出金	使用料 及び 手数料	財産 収入	事業 収入	分担金 負担金 寄付金	諸収入	繰越金	繰入金	県債	計		
母子父子寡婦 福祉資金	14,938						30,170	28,394	230		58,794	43,856	47.5
中小企業近代 化資金	323,634						150,008	59,693	81,302	73,501	364,504	40,870	90.3
下関漁港地方 卸売市場	336,585		81,046			12,799	88,427	14,277	143,989		340,538	3,953	87.7
林業・木材産 業改善資金	31,568						2,523	189,407			191,930	160,362	46,423.5
沿岸漁業改善 資金	19						3,600	170,960			174,560	174,541	126.7
当せん金付証 票発売事業	3,372,519				3,093,812			344,891	179		3,438,882	66,363	102.9
収入証紙	3,358,013			3,357,098				189,035			3,546,133	188,120	107.1
土地取得事業	1,847,669			1,840,398				16,113			1,856,511	8,842	18,952.4
公債管理	112,454,036								83,227,196	29,226,840	112,454,036		89.9
港湾整備事業	3,180,742		1,591,426			583,810	159,962	882,548		1,017,100	4,234,846	1,054,104	75.2
山口県立病院 機構	1,407,819					292,623	730,796			384,400	1,407,819		62.8
就農支援資金	13,620						9,735	58,239	31		68,005	54,385	98.7
国民健康保険	133,928,503	91,084,419		5,770		35,851,162	386,337	4,852,429	7,498,673		139,678,790	5,750,287	96.5
産業団地整備 事業	37,222					2,087		13,091	666	23,100	38,944	1,722	57.3
合 計	260,306,887	91,084,419	1,672,472	5,203,266	3,093,812	36,742,481	1,561,558	6,819,077	90,952,266	30,724,941	267,854,292	7,547,405	93.8

(注)収入証紙特別会計の財産収入は、証紙収入である。