

「山口県のがん登録」

令和4（2022）年罹患集計

令和8年3月

山口県
山口県がんサーベイランスセンター

目次

登録資料と方法	1
山口県がんサーベイランス事業.....	3
用語の定義.....	5
人口統計.....	8
悪性新生物の分類と病期分類.....	9
統計に使用する分類について.....	12
罹患数の集計方法と登録精度指標.....	13
全国がん登録方式への変更に伴う集計値への影響（2013年症例～）.....	16
罹患数の変動.....	17
統計編 第1部 最新がん統計	19
罹患の概要.....	21
年齢別にみたがんの罹患.....	23
山口県のがんの罹患の特徴.....	27
発見経緯.....	28
病期.....	28
初回治療の方法.....	30
標準集計表（表 1-A～表 8-B）.....	31
死亡の概要.....	55
年齢別にみたがんの死亡.....	55
山口県のがんの死亡の特徴.....	58
標準集計表（表 9～表 11）.....	59
市区町村別罹患数集計結果.....	66
医療圏別罹患数集計結果.....	67
参考資料	71
付表 1 がん罹患数及び罹患率：詳細部位別、性別.....	73
付表 2 がん死亡数及び死亡率：詳細部位別、性別.....	75
付表 3-A 初回治療内容割合詳細（%）：部位別－上皮内がんを除く.....	77
付表 3-B 初回治療内容割合詳細（%）：部位別－上皮内がんを含む.....	78
統計編 第2部 年次推移	79
罹患の年次推移の概要.....	81
死亡の年次推移の概要.....	110
医療圏別標準化罹患比・死亡比（2018～2022年5か年）.....	132
山口県のがんの5年相対生存率（2017年）.....	134
山口県のがんの部位別・臨床進行度別5年相対生存率（2017年）.....	135
標準集計表（表 12、表 13）.....	136
事業報告(令和7年度)	143
令和7年度山口県地域がん登録届出件数（～2015年症例）.....	145
令和7年度全国がん登録届出件数（2016年症例～）.....	146
遡り調査（2022年・2023年死亡）.....	147

本報告書の利用上の注意について

本報告書では、最新の年次確定データを用いて報告書を作成している。そのため、罹患数など、同年でも国の公表値より新しい年次確定データを用いている場合があり、国の公表値とは異なることがあるため、留意ください。

登 録 資 料 と 方 法

事業の概要

山口県におけるがん登録は、地域がん登録として関係機関との協働の中で1986年（昭和61年）に開始された。

地域がん登録の目的は、山口県におけるがん患者の発症、死亡及び医療状況の実態を調査することにより、がん罹患率、がん患者の受療状況、生存率を把握し、本県におけるがん対策の推進と医療水準の向上に資することにある。

そのため、県内の医療機関から届けられるがん症例の情報を登録してデータベース化するなど、地域がん登録の中核的役割を担う「中央登録室」を設置し、業務を行っている。山口県では、2007年度（平成19年度）に、中央登録室にあたる「山口県がんサーベイランスセンター」を、都道府県がん診療連携拠点病院に指定された山口大学医学部附属病院に新たに設置した。

また、この時期に併せ、それまでの山口県独自の登録届出票を、全国標準の届出項目を記載する様式に改変するとともに、標準データベースシステムの導入も行い、新たな山口県の地域がん登録がスタートした。

この新たな標準届出票による登録は、原則として、2007年（平成19年）1月1日以降の新規がん症例を対象とし、各医療機関及び山口県医師会等関係機関に周知を図った。新規がん登録症例のデータベース構築と、1986年（昭和61年）から収集された、約13万件に上る過去のがん症例データを標準データベースシステムに移行した。

さらに、2016年1月1日「がん登録等の推進に関する法律」が施行され全国がん登録が開始となった。第22条に基づき、都道府県がん登録データベースシステムの整備のため、標準データベースシステム（地域がん登録）から、全国がん登録システム（都道府県がんデータベースシステム*（国立がん研究センター））へデー

タ移行を行った。

現在、山口県のがん登録は、全国比較可能な、精度の高いがん登録が行われている。

*都道府県がんデータベースとは、地域がん登録データと、全国がん登録における都道府県がん情報（自県分データ）を一体的にしたデータベースのこと。

全国がん登録の流れ

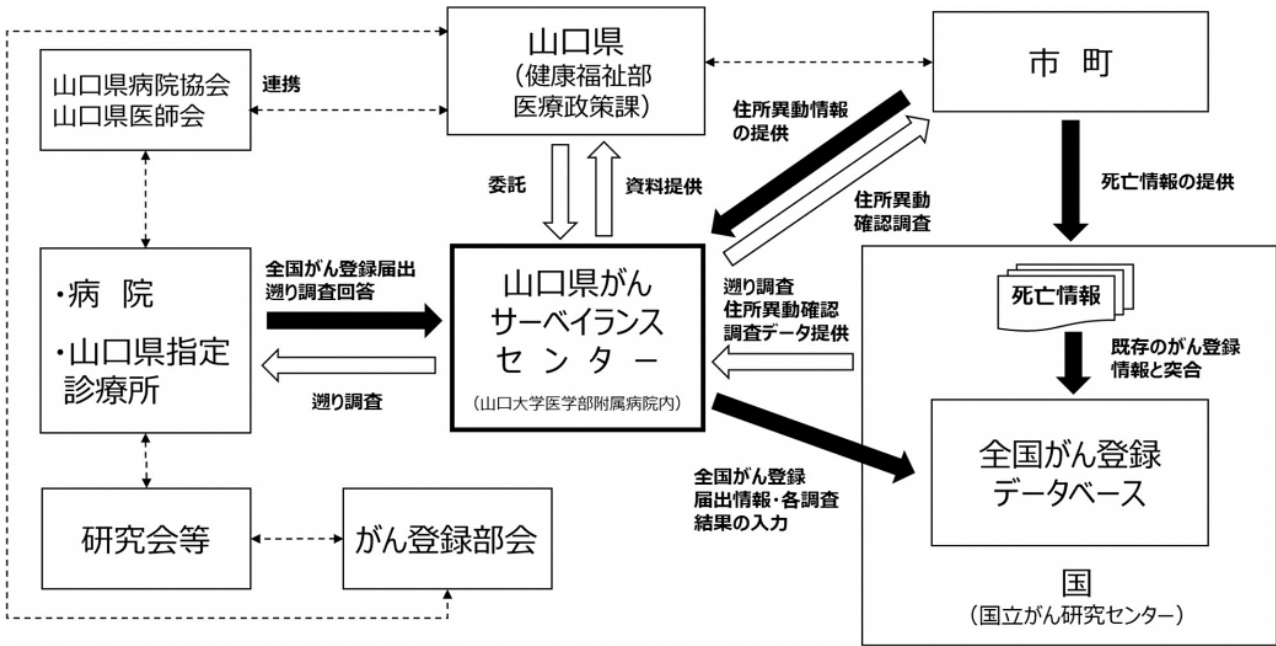
山口県内の病院及び指定された診療所は、新たに原発性の悪性新生物その他の政令で定める疾患を診断及び/又は治療等の診療行為をした場合、一定期間内に指定の登録情報（全国がん登録情報）を「山口県がんサーベイランスセンター」に届け出る。

山口県がんサーベイランスセンターでは、下記の①を実施し、データベース化するとともに下記②③についても実施し、これまで以上の精度を図っていくこととしている。

- ① 届出票の内容をデータ化・整理し、登録する。
- ② 同一人物と思われる複数のがん情報が届出された際に、市町村より住所異動の情報を取得する調査（住所異動確認調査）を実施し、結果を登録する。
- ③ がんによる死亡で、一定期間届出のない症例について、死亡診断書を作成した医療機関に提示し、届出を促す調査（遡り調査）を実施し、結果を登録する。

登録情報（全国がん登録情報）の主な項目は、患者基本情報（病院等の名称、診療録番号、氏名、性別、生年月日、診断時住所）、腫瘍情報（側性、原発部位、病理診断、診断施設、治療施設、診断根拠、診断日、発見経緯、進展度）、初回の治療情報（外科的・鏡視下・内視鏡・放射線療法・化学療法・内分泌療法・その他の治療の有無、外科的・鏡視下・内視鏡的治療の範囲）、届出時の状況（死亡日）である。

図 A 事業概要図



集計に用いる用語および表記について

罹患数 (incidence)

がん罹患数とは、ある集団で一定期間に新たに診断されたがんの数のことである(再発を含まない)。

罹患率 (incidence rate)

がん罹患率とは、罹患数を登録対象地域の人口(観察人数)で割ったものであり、通常は1年間の10万人あたりの罹患数で表現される。

罹患率=年間がん罹患数÷人口×100,000

観察人数 (population at risk)

がん登録で罹患率を計算する際の観察人数とは、罹患数を実測した登録対象地域の人口のことである。登録対象に外国人を含まない場合は日本人人口を用い、含む場合は総人口とする。通常は分子となる罹患数に在日外国人を含むので、総人口を用いる。

死亡率 (mortality rate)

死亡率=年間がん死亡数÷人口×100,000

部位割合

部位割合=部位別年間がん罹患数÷年間がん罹患数×100

粗罹患率・粗死亡率 (crude rate)

粗罹患率=年間がん罹患数÷人口×100,000

粗死亡率=年間がん死亡数÷人口×100,000

年齢調整罹患率・年齢調整死亡率 (age-standardized rates)

その地域のがん罹患率または死亡率を、人口構成の異なる他の地域と比較可能にするために、年齢階級別罹患率を一定の基準(本報告書の集計では昭和60年日本モデル人口および世界モデル人口)にあてはめて算出した指標である。

累積罹患率(cumulative incidence rates)

累積罹患率とは、ある年齢までにある病気と診断されるおおよその確率(ただし、その病気と診断されるまでは死なないという仮定のもとでの確率)。

累積死亡率(cumulative mortality)

累積死亡率とは、ある年齢までにある病気で死亡するおおよその確率(ただし、その病気以外では死なないという仮定のもとでの確率)。

年齢階級

年齢階級とは、対象者の年齢を1歳ごと、5歳ごと、というようにまとめてグループしたものである。

年齢階級別罹患率・年齢階級別死亡率 (age-specific rate)

年齢階級別に算出した罹患率または死亡率である。ある集団の異なる年齢層間の罹患率または死亡率の違いを把握することができる。

年齢階級別罹患率=観察集団の各年齢(年齢階級)の罹患数÷その年齢(年齢階級)の人口×100,000

年齢階級別死亡率=観察集団の各年齢(年齢階級)の死亡数÷その年齢(年齢階級)の人口×100,000

MV 割合 (microscopically verified cases)

MV 割合は、がんの診断を行う際に顕微鏡的に確かめられた患者の割合。

MV%=病理学的裏付け(原発巣または転移巣の組織診もしくは細胞診)のある症例÷年間がん罹患数×100

標準化罹患比 (standardised incidence rate:SIR) / 標準化死亡比 (standardised mortality rate:SMR)

各対象集団の罹患と死亡を比較するにあたり、年齢分布の違いを考慮し、標準化罹患比 (SIR)、標準化死亡比 (SMR) を用いている。全体を基準 (標準人口) とし、全体における年齢階級別罹患率・死亡率をもとに、各対象集団の期待罹患数・死亡数を算出し、実測罹患数・死亡数の比を取る。
標準化罹患比 = 実測罹患数 ÷ 期待罹患数
標準化死亡比 = 実測死亡数 ÷ 期待死亡数

HV 割合 (histologically verified cases)

HV 割合は、罹患数に対する組織診断の実施割合で、収集された資料の医学的信頼度を示すために用いる。MV 割合とともに、罹患統計の質の指標である。

$HV\% = \text{組織学的裏付け (原発巣または転移巣の組織診) のある症例} \div \text{年間がん罹患数} \times 100$

DCN (death certificate notification)

死亡者情報票ではじめて把握されたがん。遡り調査の対象となる。

$DCN\% = \text{死亡者情報票ではじめて把握されたがん} \div \text{年間がん罹患数} \times 100$

DCI (death certificate initiated)

死亡者情報票の情報のみで登録されたがんおよび遡り調査で確認されたがん。

$DCI\% = \text{死亡者情報のみで登録されたがんおよび遡り調査で確認されたがん} \div \text{年間がん罹患数} \times 100$

DCO (death certificate only)

死亡者情報票の情報のみで登録されたがん。

DCO%は、罹患統計の質の指標である。

$DCO\% = \text{死亡情報のみで登録されたがん} \div \text{年間がん罹患数} \times 100$

MI比 (死亡/罹患比) (mortality/incidence ratio)

MI比は、一定期間におけるがん死亡数の、がん

罹患数に対する比である。死亡統計を完全とし、生存率を一定と仮定した場合の、罹患数の完全性を示す指標である。

$MI \text{ 比} = \text{人口動態統計に基づく年間がん死亡数} \div \text{年間がん罹患数}$

I/M 比 (罹患/死亡比) (incidence/mortality ratio)

がん罹患数とがん死亡数の比を示している。

統計手法について

1) 直接法

比較する対象間で年齢構成に偏りがある場合、標準とする集団の人口構成と同一であると仮定した場合の仮の率を計算して比較する。標準とする集団を基準 (標準) 人口という。

直接法で年齢調整罹患・死亡率を計算する際の基準 (標準) 人口は、比較する目的によって選ぶ。国内の他地域との比較や年次推移の観察には「昭和 60 年モデル人口」を、世界各国との比較には「世界人口」を用いる。図 B に、基準 (標準) 人口の人口ピラミッドを示した。年齢調整罹患・死亡率は人口 10 万対で表される。

2) 間接法

間接法により得られる値は、年齢調整罹患・死亡率ではなく、期待値と観測値の比である。

対象とする地域の年齢階級別罹患・死亡率が、比較しようとする集団の年齢階級別罹患・死亡率と同じと仮定した場合の罹患・死亡数 (期待罹患・死亡数) を計算し、実際に観察された罹患・死亡数 (観察罹患・死亡数) との比 [標準化罹患・死亡比 (SIR・SMR)] を求めて比較する方法である。対象とする地域の年齢階級別罹患・死亡率がわからないが、人口構成が判明しており、観察罹患・死亡数が得られている場合にも SIR・SMR を計算することができる。

この方法は、人口規模の小さい集団 (市町や医療圏など) の罹患・死亡を、県全体など基準とする集団と比較したい場合に用いることが多い。人口規模の小さい集団で年齢階級別罹患・死亡率を求めると、偶然変動により値が安定せず、偏った値になる可能性が高いためである。

SIR・SMR が1の場合は、期待罹患・死亡数と同じ、つまり比較集団と同じ、1より大きい場合は比較集団よりもがん罹患・死亡が多く、1より小さい場合は、がん罹患・死亡が少ないことを表す。

間接法による標準化のための期待値の計算は、対象集団の人口構成に依存しており、重み

付けが対象集団間で異なる。従って、対象集団の SIR・SMR は、基準とする集団と比較はできるが、対象集団同士の比較は厳密にはできない。対象集団間での比較は、対象集団と比較集団の年齢階級別罹患率の比が全年齢階級で同じとの仮定のもとで可能である。

図 B 基準（標準）人口（重み）

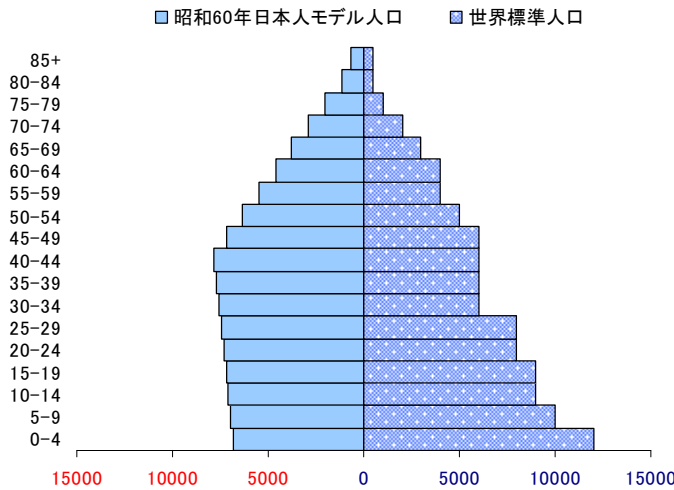
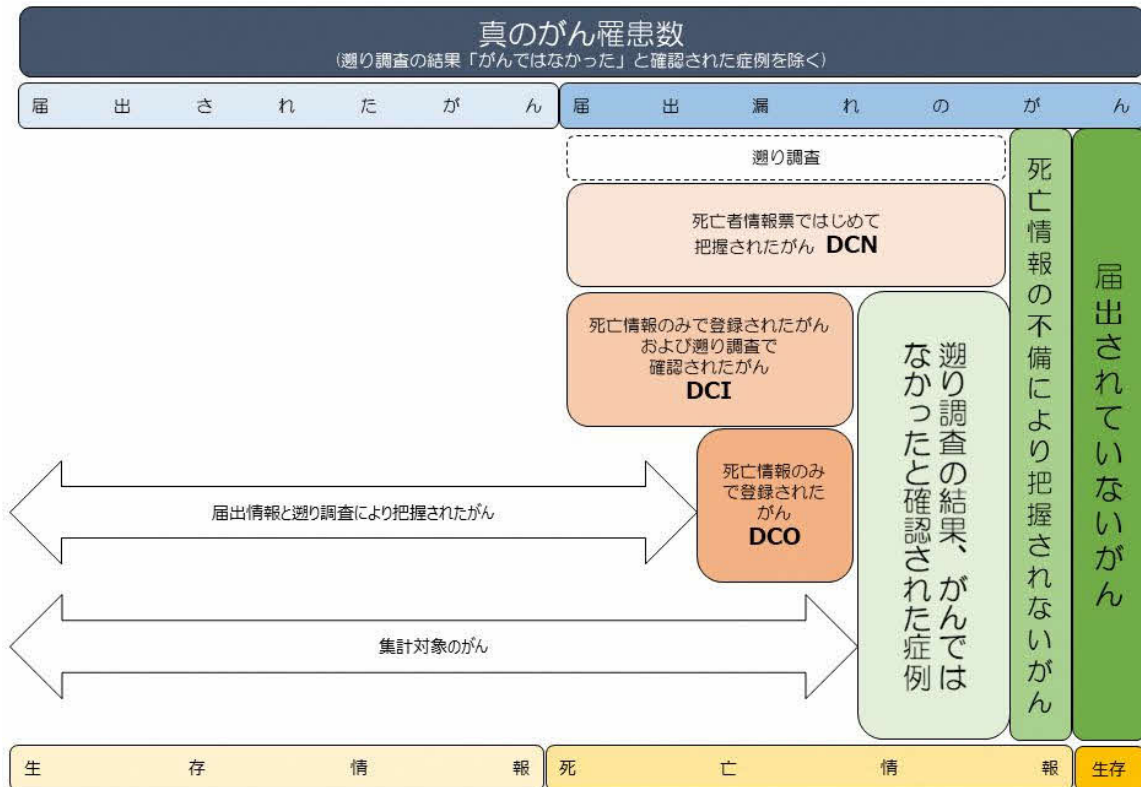


図 C 罹患数の計測方法



人口統計

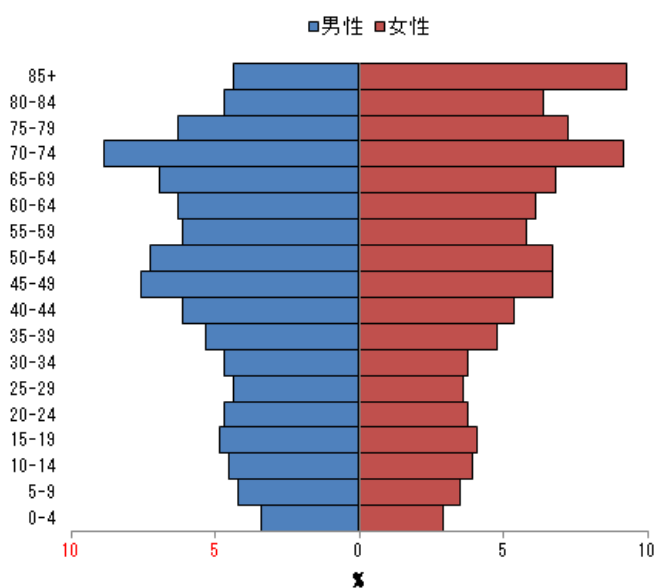
人口

率の算出には総務省統計局提供の人口推計
(政府統計の総合窓口 e-Stat 掲載) を用いた。

・ 2022 年 山口県の人口と人口構造

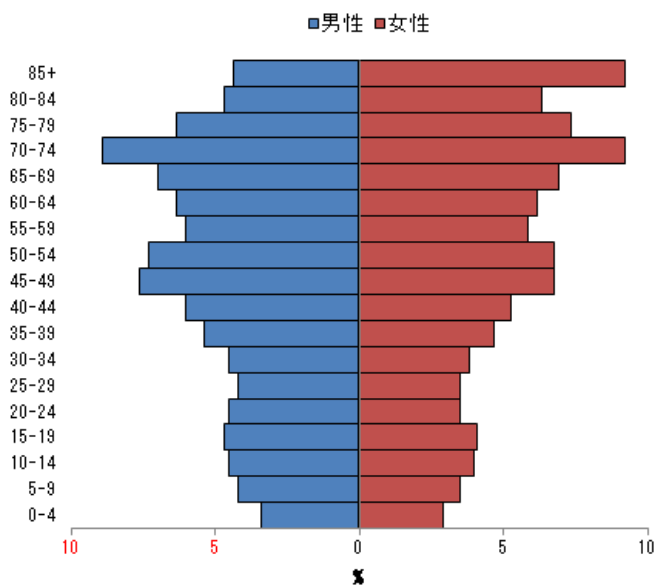
【総人口】

年齢階級	男性	女性	計
0-4	21,000	20,000	41,000
5-9	26,000	24,000	50,000
10-14	28,000	27,000	55,000
15-19	30,000	28,000	58,000
20-24	29,000	26,000	55,000
25-29	27,000	25,000	52,000
30-34	29,000	26,000	55,000
35-39	33,000	33,000	66,000
40-44	38,000	37,000	75,000
45-49	47,000	46,000	93,000
50-54	45,000	46,000	91,000
55-59	38,000	40,000	78,000
60-64	39,000	42,000	81,000
65-69	43,000	47,000	90,000
70-74	55,000	63,000	118,000
75-79	39,000	50,000	89,000
80-84	29,000	44,000	73,000
85+	27,000	64,000	91,000
計	623,000	688,000	1,311,000



【日本人人口】

年齢階級	男性	女性	計
0-4	21,000	20,000	41,000
5-9	26,000	24,000	50,000
10-14	28,000	27,000	55,000
15-19	29,000	28,000	57,000
20-24	28,000	24,000	52,000
25-29	26,000	24,000	50,000
30-34	28,000	26,000	54,000
35-39	33,000	32,000	65,000
40-44	37,000	36,000	73,000
45-49	47,000	46,000	93,000
50-54	45,000	46,000	91,000
55-59	37,000	40,000	77,000
60-64	39,000	42,000	81,000
65-69	43,000	47,000	90,000
70-74	55,000	63,000	118,000
75-79	39,000	50,000	89,000
80-84	29,000	43,000	72,000
85+	27,000	63,000	90,000
合計	617,000	681,000	1,298,000



悪性新生物の分類と病期分類

情報収集と集計対象

がん登録における悪性新生物の情報収集対象は、悪性新生物（上皮内がんを含む）、良性の脳腫瘍、卵巣の境界悪性腫瘍、消化管間質腫瘍である。

部位区分と組織区分

部位分類・形態分類については、ICD-O-3（国際疾病分類—腫瘍学—第3版 3.2版）を適用している。

多重がんの判定基準

多重がんとは、一人の患者に発生した複数の原発性悪性腫瘍のことをいう。がん登録では、原発性悪性腫瘍を別々に登録し、各々を罹患数として計上する。罹患数は、患者数ではなく、原発性悪性腫瘍の数である。重複がんともいう。そのために、共通の多重がんの判定基準が必要となる。

2004年、WHOのがん専門研究機関 IARC (International Agency for Research on Cancer)、国際がん登録協議会 IACR (International Association of Cancer Registries) から多重がんの判定規則の改訂版が出され、我が国でもこのルールを、地域がん登録の標準方式に採用することが決まった。IARC/WHO の判定規則は、同一患者に複数件存在する届出票・死亡票を原発性悪性腫瘍単位にまとめる集約時における多重がんの判定規則と、異なる集団（他地域の登録データ）における発がんリスクや予後と比較するための罹患・生存率集計時に適用される規則からなる。

罹患・生存率集計時に適用される IARC/WHO の判定規則 (Reporting rule)

1. 多重がんを判定する際、時間の関係は問わない。すなわち、同時性・異時性を考慮する必要はない。

ただし、我が国の固有ルールとして、ルール7に示す例外を設ける。

2. 一方が他方の進展・再発・転移によるものではない。

3. 一つの臓器、あるいは組織に発生した腫瘍は、一腫瘍とみなす。多重がん判定の目的上、いくつかの部位群に関しては、単一部位とみなす。表Aにそれを示す。

多発がん（同一部位に発生し、明らかに連続性を欠く複数の腫瘍：膀胱がんなど）は、一つの腫瘍としてカウントする。

4. 以下の場合、ルール3を適用しない。

4.1 多くの異なる臓器を侵す可能性のある全身性（多中心性）がんでは、1個のみカウントする。カポジ肉腫や造血臓器の腫瘍がこれに該当する。

4.2 組織型の異なる腫瘍は（たとえそれらが同一部位に同時に診断された場合でも）多重がんとはみなされるべきである。

同一部位に発生した複数の腫瘍の組織型が表Bの一つの組織型群に属す場合は、高い数字の ICD-O-M を用いて単一腫瘍として登録する。

複数の組織型群に属す場合は、たとえ同一部位であっても異なる組織型と考え、複数の腫瘍としてカウントする。非特異的な組織型（組織型群 5, 14, 17）に関しては、特異的な組織型の腫瘍が存在すれば、非特異的な組織型は無視し、特異的な組織型を登録すべきである。

5. 同一部位、同一組織に上皮内がん（CIS；Carcinoma in Situ）と浸潤がんが発生した場合、浸潤がんのみを登録する。

集約時における多重がんの判定規則 (Recording rule)

基本的に、集計ルールと同じであるが、以下の点で集計ルールと異なる。

1. ICD-O-3 の部位コード前3桁が異なる場合、表Aの組み合わせであっても単一としない。

2. 乳房など両側臓器の左右に別々に診断された同じ組織型の複数の腫瘍は、一方が他方の転移であるという断りがない限り、それぞれ独

立して登録すべきである。ただし、下記腫瘍が左右に診断された場合は、両側性の単一腫瘍として登録する。

- 卵巣腫瘍（同一組織型）
- 腎臓のウィルムス腫瘍（腎芽腫）
- 網膜芽細胞腫

3. 大腸（C18）と皮膚（C44）の異なる4桁部位に発生したがんは、それぞれ独立して登録すべきである。

表 A 集計時に多重がんの判定において、1つの部位と考える部位群

ICD-0 部位 コード	部位	*	* 診断時期が異なれば、最初に診断された部位をコードするが、診断時期が同じ時は、ここに書かれたコードを用いる。
C01	舌基底部	C02. 9	
C02	舌のその他及び部位不明		
C00	口唇	C06. 9	
C03	歯肉		
C04	口腔底		
C05	口蓋		
C06	口腔、その他及び部位不明		
C09	扁桃		
C10	中咽頭		
C12	梨状陥凹（洞）		
C13	下咽頭		
C14	その他及び部位不明確の口唇、口腔及び咽頭		
C19	直腸 S 状結腸移行部	C20. 9	
C20	直腸		
C23	胆嚢	C24. 9	
C24	その他及び部位不明確の胆道		
C33	気管	C34. 9	
C34	気管支及び肺		
C40	四肢の骨、関節及び関節軟骨	C41. 9	
C41	その他及び部位不明の骨、関節及び関節軟骨		
C65	腎盂	C68. 9	
C66	尿管		
C67	膀胱		
C68	その他及び部位不明の泌尿器		

表 B Berg の組織型群(多重がんの判定において、異なる組織型と考える組織型群)

1	扁平上皮癌	8051-8084, 8120-8131
2	基底細胞癌	8090-8110
3	腺癌	8140-8149, 8160-8162, 8190-8221, 8260-8337, 8350-8551, 8570-8576, 8940-8941
4	その他の明示された癌腫	8030-8046, 8150-8157, 8170-8180, 8230-8255, 8340-8347, 8560-8562, 8580-8671
5	詳細不明の癌腫	8010-8015, 8020-8022, 8050
6	肉腫及びその他の軟部組織の腫瘍	8680-8713, 8800-8921, 8990-8991, 9040-9044, 9120-9125, 9130-9136, 9141-9252, 9370-9373, 9540-9582
7	中皮腫	9050-9055
8	骨髄性悪性腫瘍	9840, 9861-9931, 9945-9946, 9950, 9961-9964, 9980-9987
9	B 細胞性悪性腫瘍	9670-9699, 9728, 9731-9734, 9761-9767, 9769, 9823-9826, 9833, 9836, 9940
10	T 細胞、NK 細胞性悪性腫瘍	9700-9719, 9729, 9768, 9827-9831, 9834, 9837, 9948
11	ホジキンリンパ腫	9650-9667
12	肥満細胞性悪性腫瘍	9740-9742
13	組織球及び副リンパ球様悪性腫瘍	9750-9758
14	詳細不明の血液腫瘍	9590-9591, 9596, 9727, 9760, 9800-9801, 9805, 9820, 9832, 9835, 9860, 9960, 9970, 9975, 9989
15	カポジ肉腫	9140
16	その他の明示された腫瘍	8720-8790, 8930-8936, 8950-8983, 9000-9030, 9060-9110, 9260-9365, 9380-9539
17	詳細不明の悪性腫瘍	8000-8005

病期分類

進行度の記載には種々の規約があるが、がん登録では、米国カリフォルニア州腫瘍登録室と米国国立がん研究所、遠隔成績課 End Result Section が作成した分類を参考に、「地域がん登録」研究班が、限局、所属リンパ節転移、隣接臓器浸潤、遠隔転移の 4 病期に改変したもの（「進展度」）を用いる。

ただし、临床上は、UICC による TNM 分類や各学会・研究会による「がん取り扱い規約」の進行度分類が用いられるので、「進展度」と TNM 分類、「がん取り扱い規約」による分類との関係を山口県がんサーベイランスセンターにて確認している。

統計に使用する分類について

統計のための変換

がん登録における部位区分は ICD-O-3 を採用するが、厚生労働省の死亡統計では ICD-10 が採用されている。死亡統計との比較可能性を担保するため、ICD-O-3 から ICD-10 へ変換した上で集計を行っている。

分類表

本報告書の統計に使用している分類表は表 C のとおりである。本表は、それぞれ、A 及び B の 2 表から構成され、A は ICD-10 の C00-C96、B は D00-D09 (上皮内がん) を含めた表となっている。

表 C 基本分類 A 表

部位名	ICD-10 コード
全部位	C00-C96 (死亡は C00-C97)
口腔・咽頭	C00-C14
食道	C15
胃	C16
大腸 (結腸・直腸)	C18-C20
結腸	C18
直腸	C19-C20
肝および肝内胆管	C22
胆のう・胆管	C23-C24
膵臓	C25
喉頭	C32
肺	C33-C34
皮膚 *1	C43-C44
乳房	C50
子宮 *2	C53-C55
子宮頸部	C53
子宮体部	C54
卵巣	C56
前立腺	C61
膀胱	C67
腎・尿路 (膀胱除く)	C64-C66, C68
脳・中枢神経系	C70-C72
甲状腺	C73
悪性リンパ腫	C81-C85, C96
多発性骨髄腫	C88, C90
白血病	C91-C95

表 D 基本分類 B 表

部位名	ICD-10 コード
全部位	C00-C96, D00-D09 (死亡は C00-C97, D00-D09)
食道	C15, D001
大腸	C18-C20, D010-D012
結腸	C18, D010
直腸	C19-C20, D011-D012
肺	C33-C34, D021-D022
皮膚 *1	C43-C44, D030-D049
乳房	C50, D05
子宮 *2	C53-C55, D06
子宮頸	C53, D06
膀胱	C67, D090

*1 悪性黒色腫を含む

*2 子宮のその他の部位を含む

罹患数の集計方法

がん登録では、医療機関からの届出情報に、死亡者情報票で把握されたがん死亡情報を照らし合わせて、医療機関からの届出漏れ (DCN) を把握する。DCN については、死亡診断書の作成に係る医療機関に遡り調査を依頼する。最終的に遡り調査をしても回答を得られなかったがん死亡の数 (DCO) と、届出により把握されたがんの数とをあわせて、罹患数とする。

国際ルールでは、罹患年として、届出分では診断年、DCO では死亡年を用いる。DCN が多い場合、遡り調査により診断年が死亡年と異なることが確認された届出分を診断年で集計すると、集計可能な罹患年と暦年の差が大きくなる。
※2013 年症例から集計方法変更あり。

罹患数と精度指標

都道府県によって届出された情報の質や患者の網羅性には大きな開きがある。

届出漏れや届出間違いが多いと、集計された罹患数は、真の罹患数を少なく見積もるのみならず、真実からかけ離れた部位分布や年次推移を示す危険が高い。そのため、罹患数には、ここに示す精度指標を必ず一緒に示すことになっている。精度が低い場合、罹患数の解釈に注意を払う必要がある。

がん登録の登録精度の評価は、①完全性 (completeness : 届出精度の指標)、②妥当性 (validity : 診断精度の指標) などを用いて行われる。

届出(量的)精度の指標

対象地域の実際の罹患数のうちのどれだけが登録されているか、すなわち登録の完全性を計測する指標として、死亡診断書の情報により初めて把握されたがん (DCN) の割合、死亡診断書の情報のみで登録されているがん (DCO) の割合、一定期間におけるがん死亡数とがん罹

患数との比を死亡罹患比 (MI 比) がある。

2016 年の全国がん登録より、国際指標に合わせて、DCN に代わり、死亡診断書の情報のみで登録されているがんに加えて、遡り調査でがんが確認された症例を合わせた (DCI) を用いることとなった。

死亡者情報票からがん罹患を把握した者で登録票がないものについて、遡り調査により診断・治療情報を医療機関に求めるが、その返答のなかった者は死亡情報のみ (DCO) となる。ただし、死亡診断書には、病理組織の情報が記載されていることがある。このような場合は、死亡診断書に記載された死亡時の臨床診断のみで「がん」として登録される場合と比べて情報量が多いので区別されるべきである。実際、国際がん研究機関 (IARC) による「診断の根拠」の定義では、死亡診断書に病理組織所見がある場合は DCO に含まれない。そこで今後の標準集計では、従来の DCO (国内 DCO) とは別に、死亡診断書に病理組織所見がある登録例を除外し、死亡時の臨床診断のみの場合を「国際 DCO」として区別することとした (国内 DCO \geq 国際 DCO)。

がんに罹患し、生存中である届出漏れ患者は、罹患数の計上より欠落する。DCI が多い場合、届出漏れの多いことが類推され、特に生存率の高い (よい治療法のある) 部位では罹患数の過小評価が示唆される。生存率の低い部位では、届出漏れがあっても、死亡により死亡者情報票で把握されるため、計測された罹患数と真の罹患数の差は小さいと推測できる。

DCO が多いと、DCI はそれ以上に多く、完全性は低い。逆に、DCO が少ない場合は、それで完全性が高いと評価できない。熱心に遡り調査を実施すると、DCI、DCO は少なくなっても、届出漏れのがん生存者の把握には直結しない。

MI 比について、生存率が低い場合、あるい

は、届出が不十分な場合に高くなる。一方、生存率が高い場合、あるいは、患者同定過程に問題があり、1人の患者を誤って重複登録している場合に低くなる。現在のがん患者の生存率の水準より、全がんで ≤ 0.5 程度が妥当であると推計される。

※2013年症例から精度指標の算出方法に変更あり。(16ページ参照)

診断(質的)精度の指標

がんの診断は、最終的には病理組織診断による。そこで、組織診の裏付けのある患者の割合(HV)をもって、がん登録の診断(質的)精度の一指標とする。顕微鏡的に確かめられたもの(MV)の割合という場合には、組織診の他に、細胞診で裏付けられた例も含まれる。組織診実施の有無は、がんの原発部位のみならず、転移部位について実施された場合も含めて算出する。また、造血組織のがんの場合には、骨髓像の検査を組織診とし、末梢血液の検査を細胞診として扱う。

届出票のない患者は、組織診が行われているかどうか明確でない。したがって、届出の精度が不十分な時は、届出票のあるものを分母として観察する。罹患者を分母とする場合には、死亡診断書の情報のみのがんについても、死亡診断書の記載内容から組織診の行われたことが明らかでない場合には、これを計上する。

図 E 2022 年 部位別登録精度 (表 8-A から作成)

部位	DCI (%)	DCO (%)	MI比
全部位	3.0	1.9	0.41
口腔・咽頭	1.7	1.0	0.45
食道	0.7	0.3	0.50
胃	1.7	1.2	0.39
大腸 (結腸・直腸)	2.7	2.0	0.37
肝および肝内胆管	4.9	3.5	0.73
胆のう・胆管	10.6	8.6	0.76
膵臓	5.9	2.3	0.92
喉頭	0.0	0.0	0.16
肺	5.0	2.7	0.59
皮膚	1.0	1.0	0.10
乳房	1.2	1.1	0.19
子宮	1.5	0.9	0.25
子宮頸部	0.8	0.8	0.32
子宮体部	1.0	0.5	0.16
卵巣	4.7	1.4	0.39
前立腺	1.1	0.6	0.12
膀胱	3.5	3.5	0.36
腎・尿路	2.2	1.1	0.34
脳・中枢神経系	0.0	0.0	0.59
甲状腺	1.2	0.0	0.16
悪性リンパ腫	2.4	1.1	0.38
多発性骨髄腫	7.5	3.7	0.68
白血病	7.9	3.4	0.80

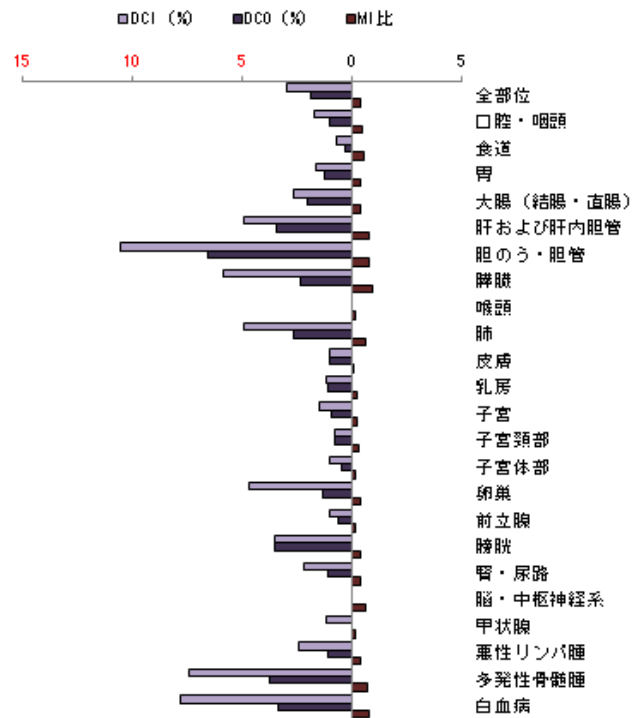



図 F 2022 年 部位別 MV の割合 (表 8-A から作成)

部位	MV %
全部位	86.3
口腔・咽頭	91.3
食道	96.9
胃	94.3
大腸 (結腸・直腸)	91.3
肝および肝内胆管	38.9
胆のう・胆管	68.6
膵臓	62.3
喉頭	95.6
肺	80.7
皮膚	97.3
乳房	95.5
子宮	95.4
子宮頸部	97.5
子宮体部	97.4
卵巣	86.5
前立腺	92.1
膀胱	88.6
腎・尿路	78.1
脳・中枢神経系	70.4
甲状腺	95.8
悪性リンパ腫	93.6
多発性骨髄腫	87.9
白血病	96.6



全国がん登録方式への変更に伴う集計値への影響（2013年症例～）

全国がん登録システム（都道府県がんデータベースシステム）で集計することにより、方式変更の影響の大きさや罹患数の増減の方向性は、従前及び今後の登録の量的精度、データ固定年、同じがんに対する重複届出の多寡等に依存するため、今回算出された数値が、2012年罹患数と大きく異なった場合にでも、原因を絞ることが難しい。

特に罹患集計用診断日の定義の変更の影響は大きいと考えられ、従前の量的精度に依存して、地域がん登録標準方式下の集計より、原則として罹患数が少なくなる、と考えられる。

こうしたことから、都道府県がんデータベースシステムより出力された罹患数を、2012年までの罹患数と単純に並列して比較することは避ける。

DCN、DCO とするがんの範囲

死亡票から一つのがんのみ取得するため DCN、DCO とするがんの範囲としては、罹患数減少の方向へ影響する。

集計時に利用する罹患日の定義

罹患日の定義を生存率用に統一（遡り調査による届出の罹患日を採用）することにより、罹患数減少の方向へ影響する。影響の程度は、登録の量的精度に依存する。（DCN 割合が高く、かつ DCN と DCO の割合の差が大きく DCO 割合が低い場合、DCN 対象が最新罹患集計年以前のいずれかで集計されるため、最新罹患集計の罹患数減少の程度が大きい）

固定データとの集約不可

届出票に対し、照合を実施し、同一人物が見つかった時点で、固定データと集約せずにカウントする。移行期のみの過去の罹患数への影響がある。届出票のがんと同じがんの届出があっても、集約できないため、二重にカウントされる。*固定データ：1986～2012年（山口県）

全国照合の実施

全国照合及び国立がん研究センターによるがん死亡票（G 票・C 票）照合の結果、他県で入力された自県在住者の診断、死亡症例がカウントされるため、罹患数増加の方向へ影響する。影響の程度は、当該県での患者の流動性に依存する。2015年までは、他県在住者の届出を入力するか否かは都道府県の判断によるため、増減傾向は不安定である。

DCN 割合の変化

集計時に利用する罹患日の定義の変更により、照合時に、既登録データに照合相手があった場合には、死亡年から除外されるため、DCN 割合が低下することが考えられる。

DCO 割合の変化

国内 DCO を廃止し、「DCO 定義：死亡票に記載された死亡時の臨床診断のみで「がん」として登録される腫瘍を DCO とする」としたことにより、DCO の割合が低下することが考えられる。

罹患数の変動

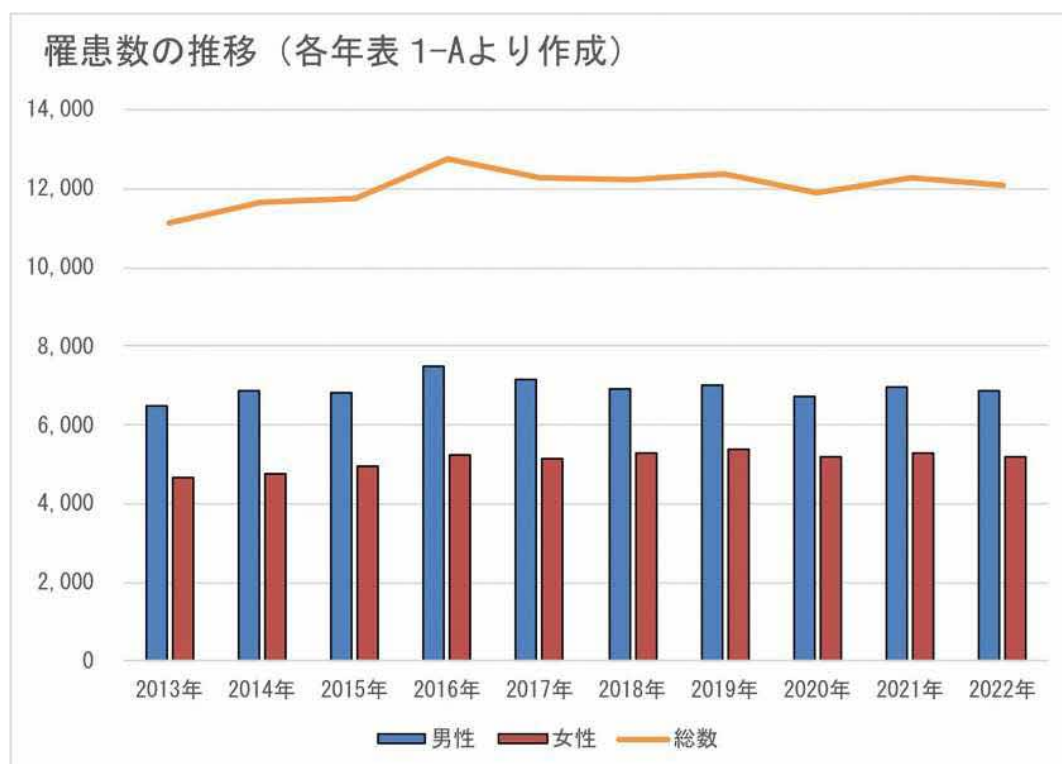
最新のデータによる年別罹患数の関係を示す。がん登録では、罹患年から時間が経過してからの届出も受理することや、情報の追加による登録内容の変更・修正を随時行っているため、都道府県がんデータベース内の「罹患数」は

日々変動している。

表Cは、作成日に置き換える時点における、年次毎のがん罹患数を示したものである。

表 C 罹患数の推移(上皮内がんを除く)

罹患年	男性	女性	総数
2013年	6,462	4,656	11,118
2014年	6,877	4,783	11,660
2015年	6,800	4,971	11,771
2016年	7,511	5,258	12,769
2017年	7,131	5,165	12,296
2018年	6,937	5,279	12,216
2019年	6,995	5,395	12,392
2020年	6,706	5,173	11,879
2021年	6,964	5,301	12,265
2022年	6,856	5,206	12,062





統計編 第1部 最新がん統計



罹患の概要

■最新集計について

集計の期間

罹患年月日が令和4（2022）年1月1日から12月31日の間の1年間。過去の罹患年についても再集計。

精度指標

DCI：3.03%

DCO：1.86%

MI比：0.41

集計の時期

令和8（2026）年3月11日時点

罹患年月日の決め方

- ①届出による登録例は初めて当該がんと診断された年月日を罹患年月日とする。
- ②届出がなく、死亡小票の写しによってがん罹患が判明した例は、死亡年月日をもって罹患年月日とする。

■ 罹患の概要

2022年に山口県において、男性延べ6,856件、女性延べ5,206件、合計延べ12,062件の上皮内がんを除くがんが新たに診断された。男性で最も多いがんは前立腺がんであり、大腸（結腸・直腸）、肺、胃、肝および肝内胆管と続く。女性で最も多いがんは、乳がんであり、大腸（結腸・直腸）、肺、胃、子宮と続く（図1）。

図1 部位内訳（%）上皮内がんを除く（表1-Aから作成）

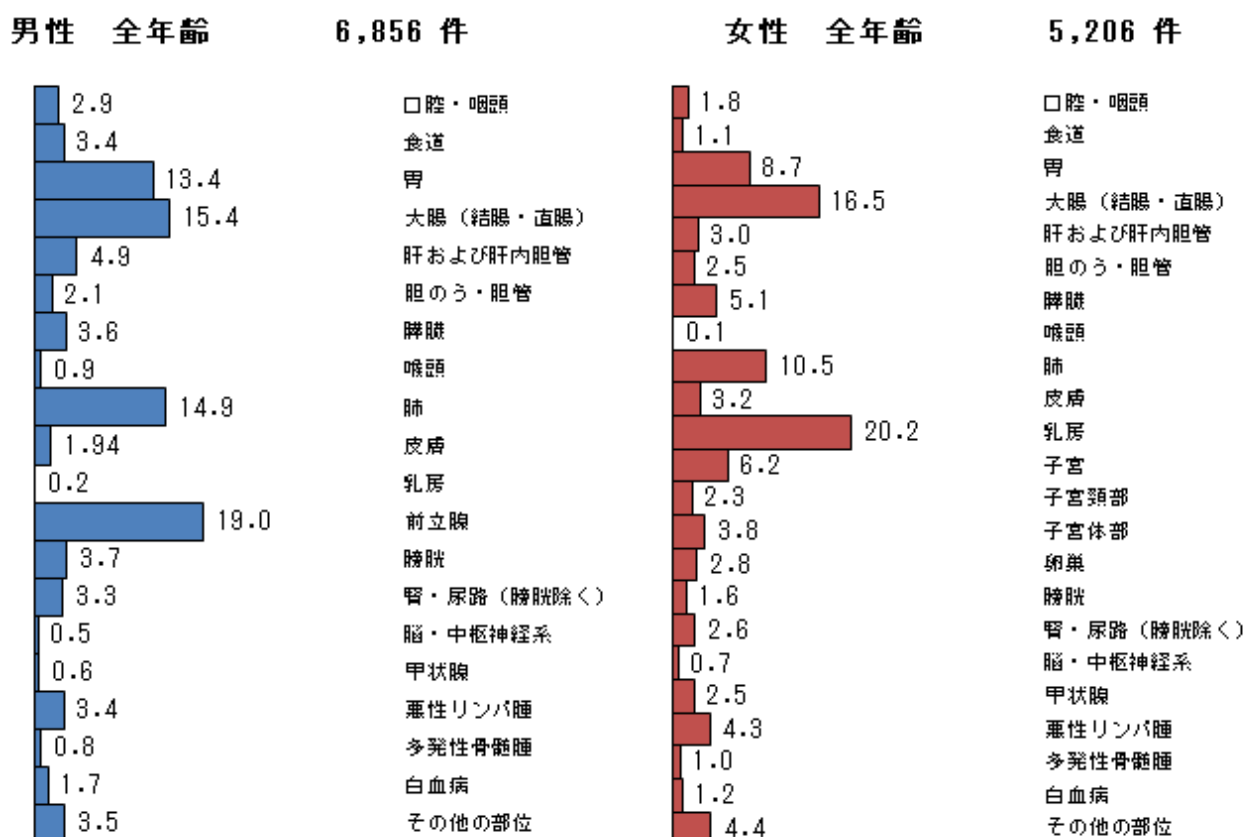
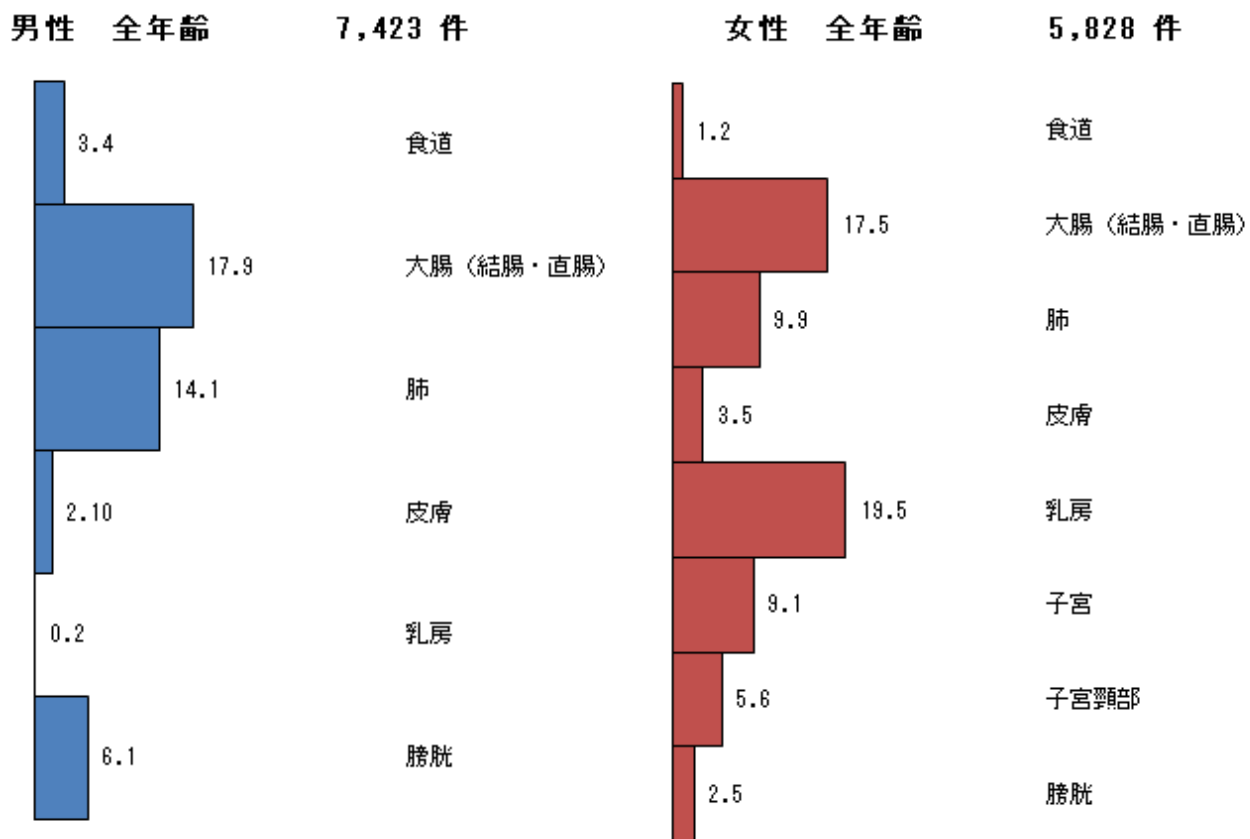


図 1-2 部位内訳 (%) 上皮内がんを含む (表 1-B から作成)



年齢別にみたがんの罹患

年齢別にみると、2022年に新たに診断されたがんの約8割が65歳以上だった。一方、働き盛りの40-64歳の年齢層も全体の約2割弱を占めている(図2)。

女性の15-39歳のがんが男性よりも多いのは、この年齢層の乳がんと子宮頸がんが多いためである。(図3)

ほとんどのあらゆる部位のがんは、年齢が高くなるほどかかりやすい。主ながんの年齢階級別罹患率をみると、胃は男性の60歳以上、女

性の70歳以上で千人にひとり以上、大腸(結腸・直腸、上皮内がんを除く)は男性の55歳以上、女性の60歳以上、肺は男性の60歳以上、女性の65歳以上で、それぞれ千人にひとり以上が罹患している。また、乳房(女性のみ、上皮内がんを除く)は、40歳以上で千人にひとり以上が罹患しており、他の部位と比べて、かかりやすい年齢が若い傾向にある。さらに、女性の25歳から50歳未満で、子宮頸部の上皮内がんの罹患が多い。(図4)

図2 年齢別内訳(%) (表2-Aから作成)

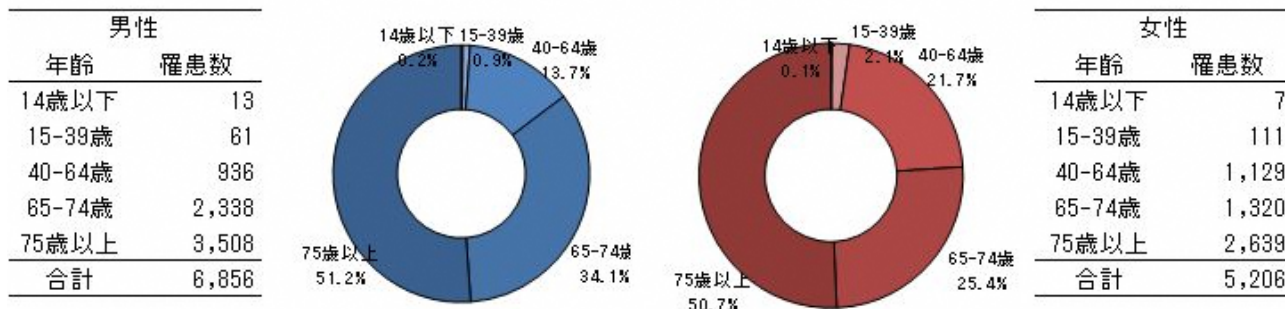
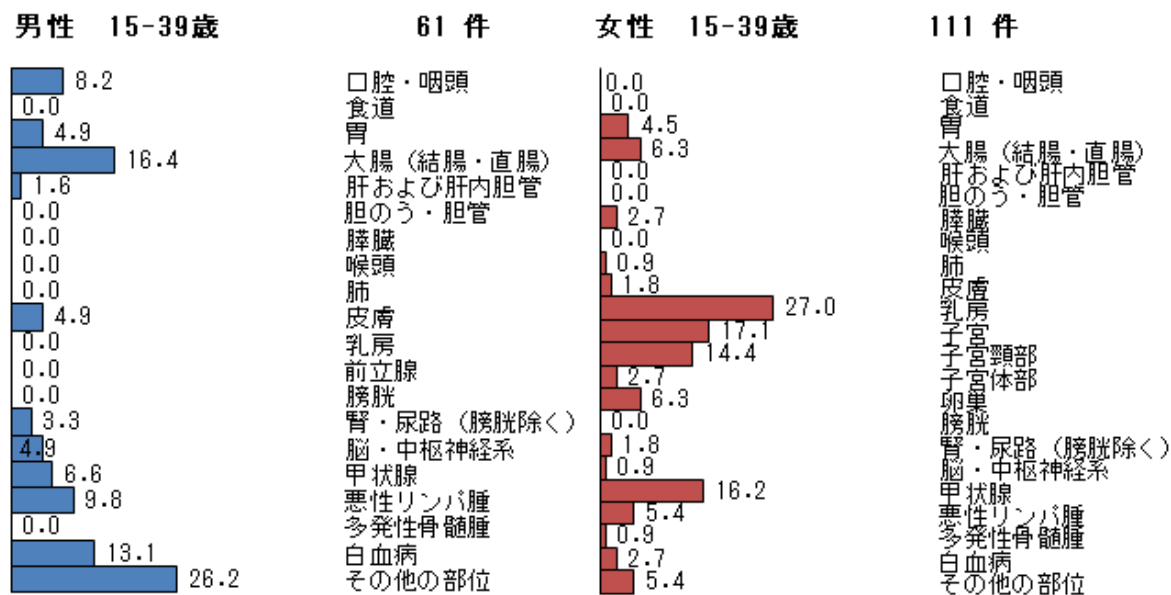
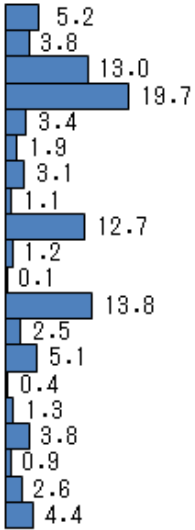


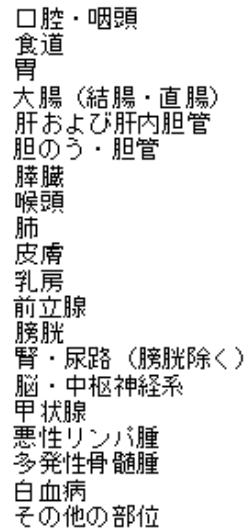
図3 年齢別部位内訳(%) (表2-Aから作成)



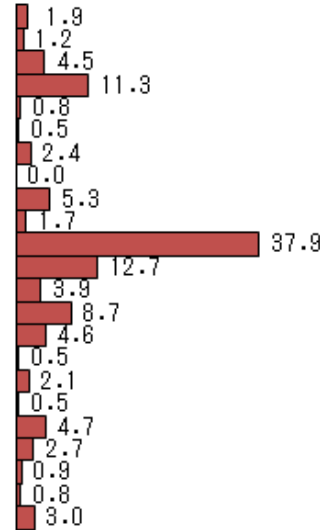
男性 40-64歳



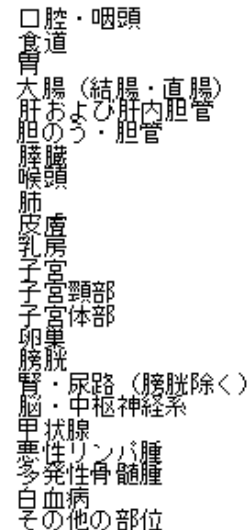
936 件



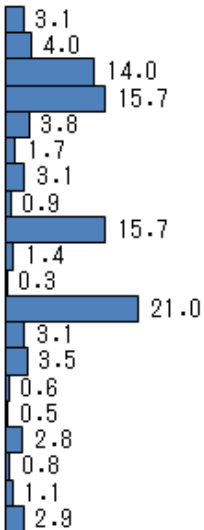
女性 40-64歳



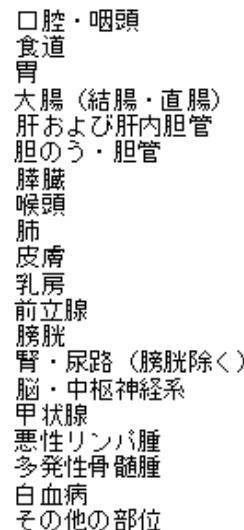
1,129 件



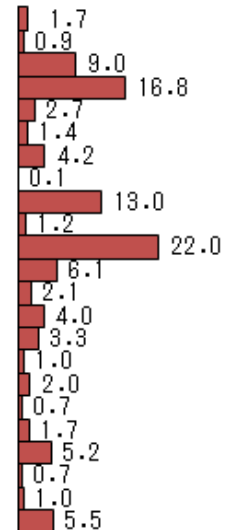
男性 65-74歳



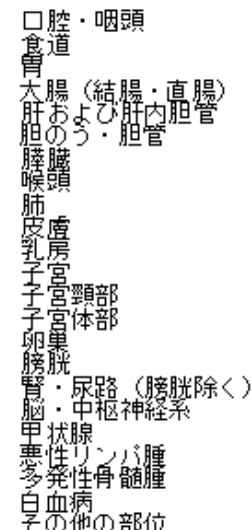
2,338 件



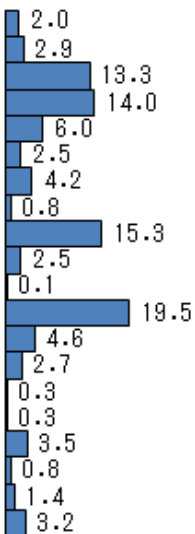
女性 65-74歳



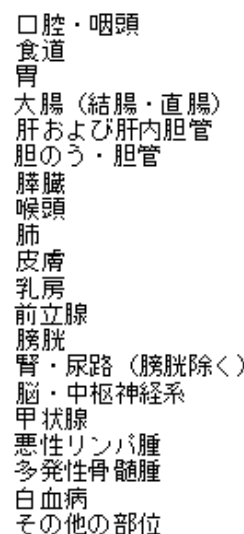
1,320 件



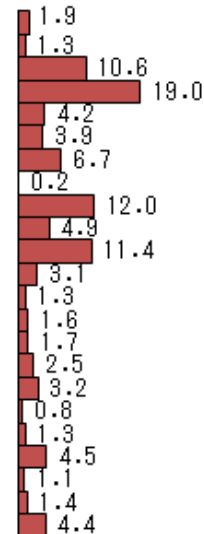
男性 75+歳



3,508 件



女性 75+歳



2,639 件

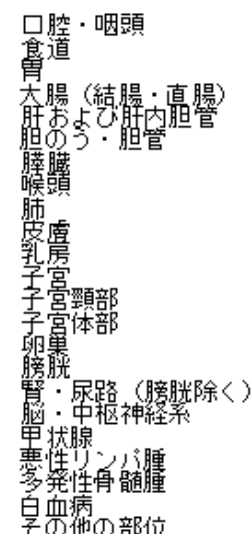
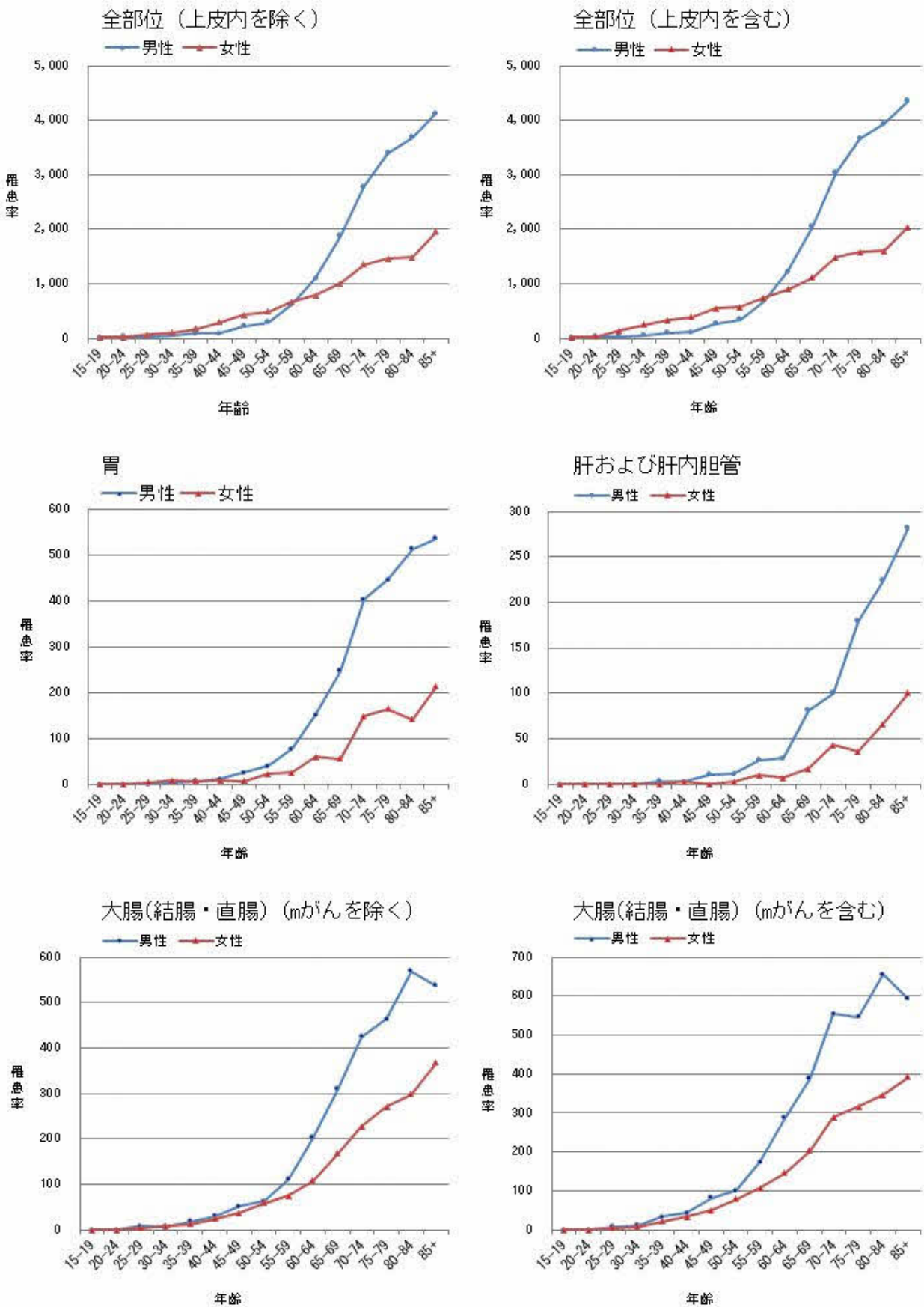
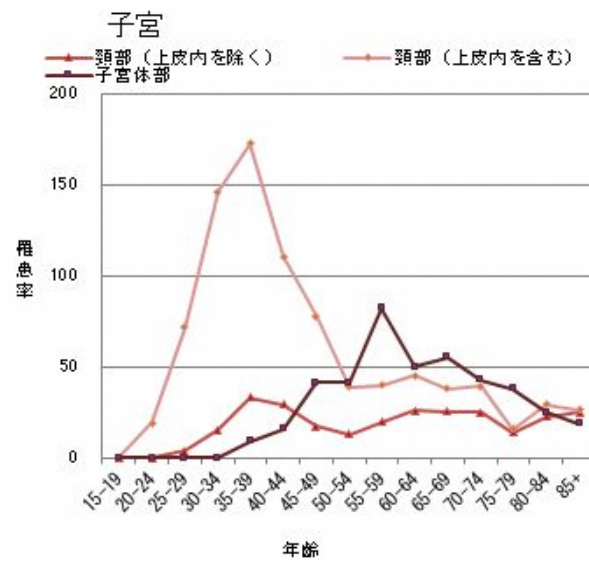
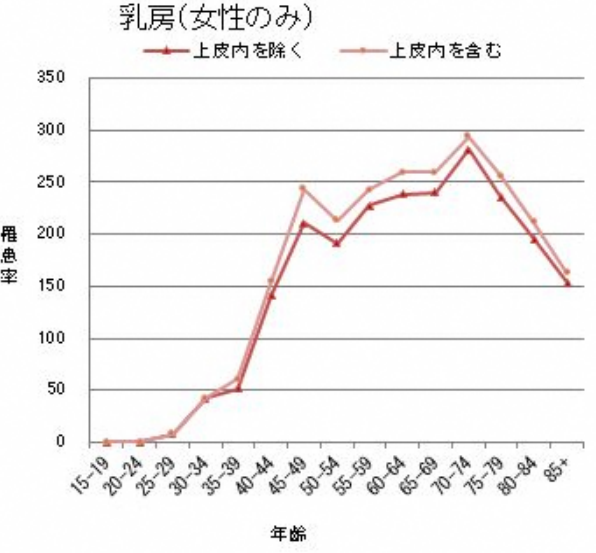
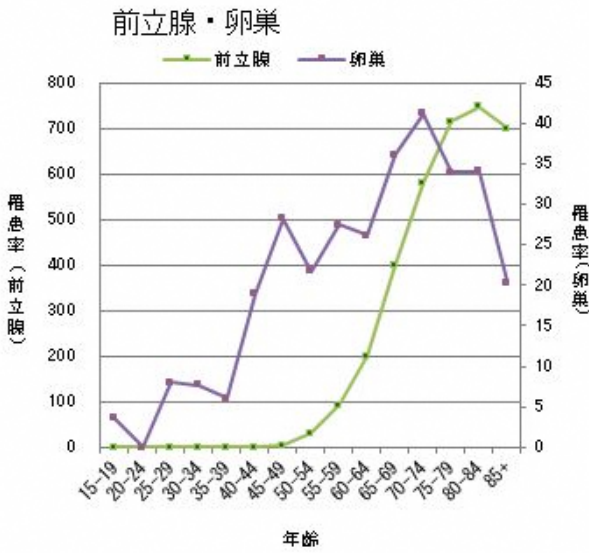
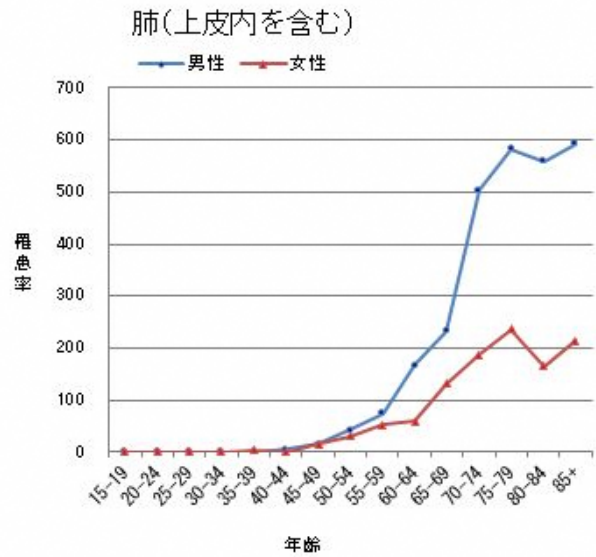
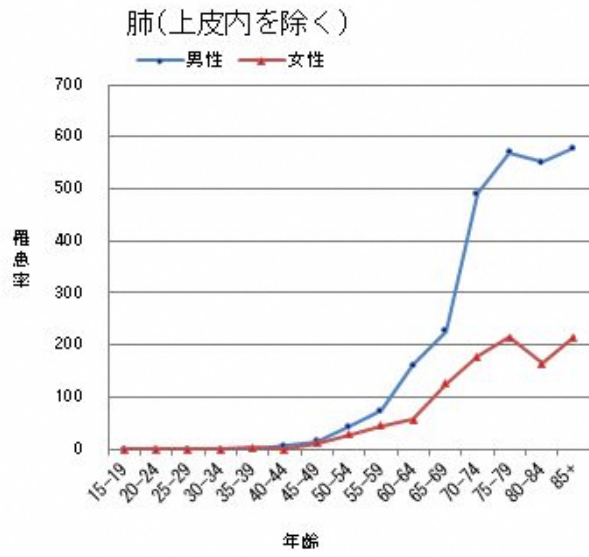


図4 部位別年齢階級別罹患率：人口10万対（表3-A, Bから作成）



※mがんについて：全国がん登録では、大腸（結腸及び直腸）の粘膜内がん（mがん）は上皮内がんとして扱う。

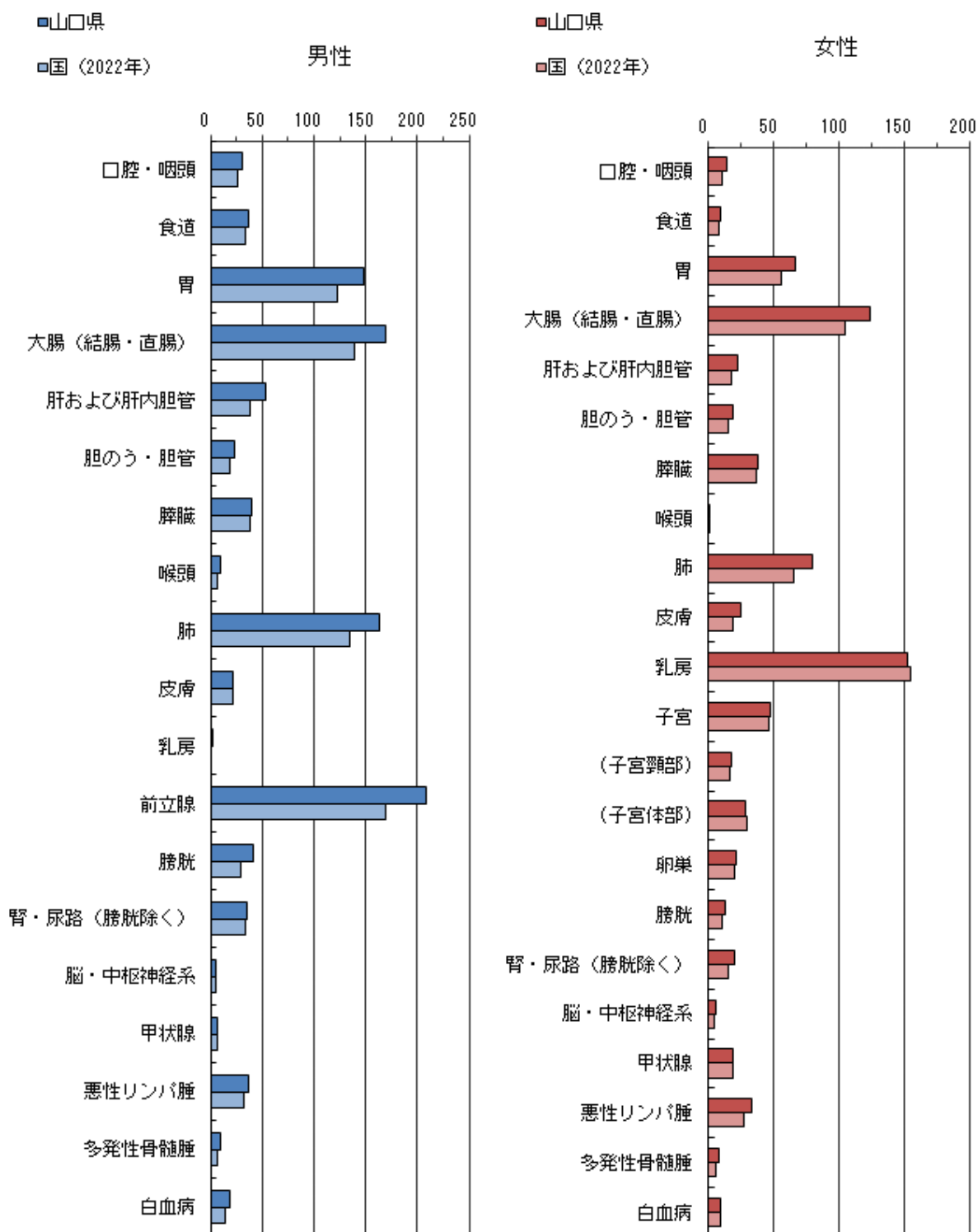


山口県のがんの罹患の特徴

ほとんどの部位において、日本全体の推計値と比較して罹患率が高い。特に、男性は前立腺、大腸（結腸・直腸）、肺、胃、肝および肝内胆管、膀胱において差が大きい。

女性は大腸（結腸・直腸）、肺、胃において差が大きい。

図5 部位別がん罹患率：人口10万対（表1-Aから作成）



※国の値は、最新の厚生労働省健康・生活衛生局がん・疾病対策課発行「令和4年全国がん登録罹患数・率報告」より引用。

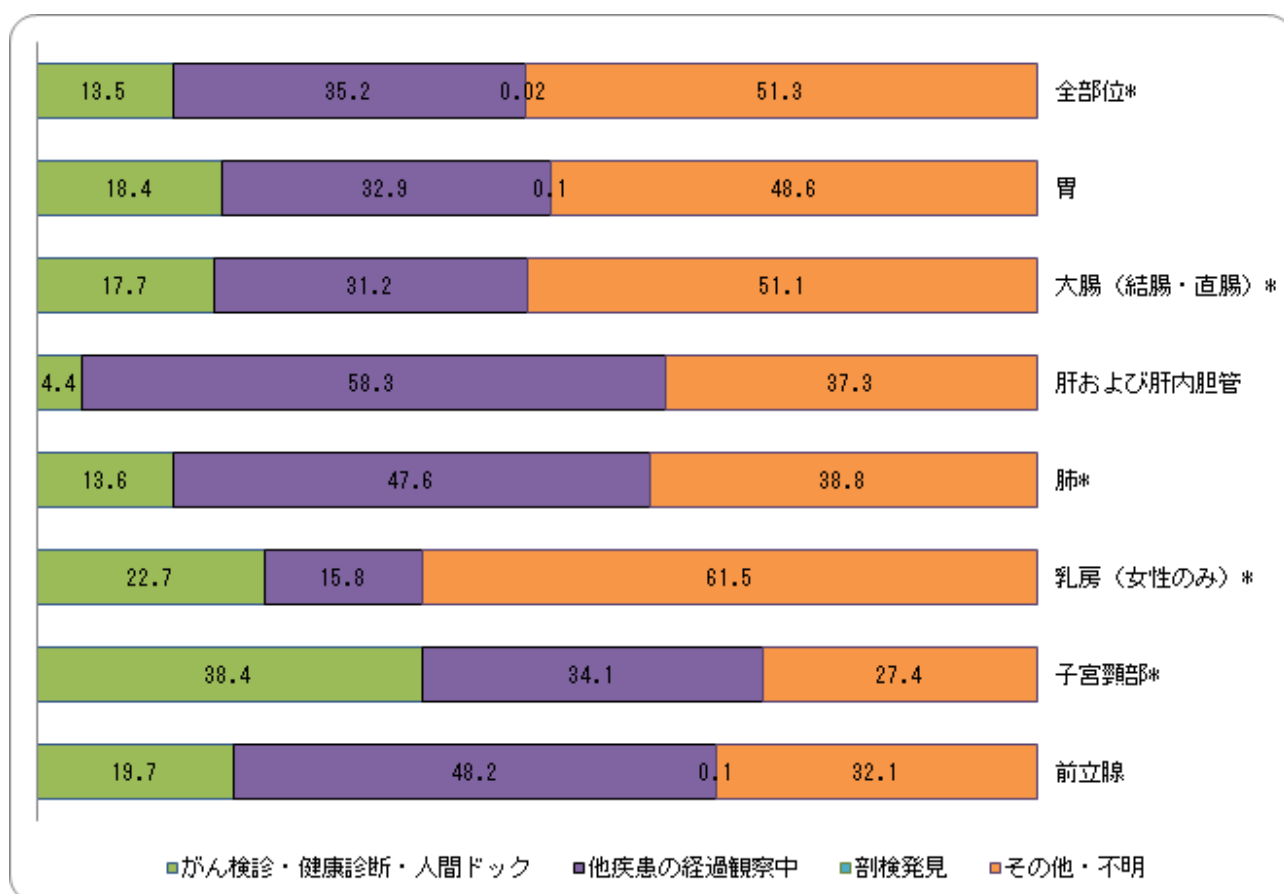
発見経緯

一般に住民検診が実施されている部位において、がん検診もしくは健康診断や人間ドックが発見の契機となった症例の割合は、胃 18.4%、大腸（結腸・直腸）17.7%、肺 13.6%、乳房 22.7%、子宮頸部 38.4%であった。前立腺においても、がん検診・健康診断・人間ドックが発見の契機であった症例の割合は 19.7%である。その他・

不明には何らかの症状による医療機関受診時の発見が含まれる。今後は、その他・不明の割合が減少し、検診等で発見された割合の増加が望まれる。

肝および肝内胆管において、他疾患の経過観察中の発見が多いのは、肝炎や肝硬変の治療中の発見によるものと考えられる。

図6 部位別発見経緯（%）：対象はDCOを除く届出患者（表4-A, Bから作成）



*上皮内がんを含む。

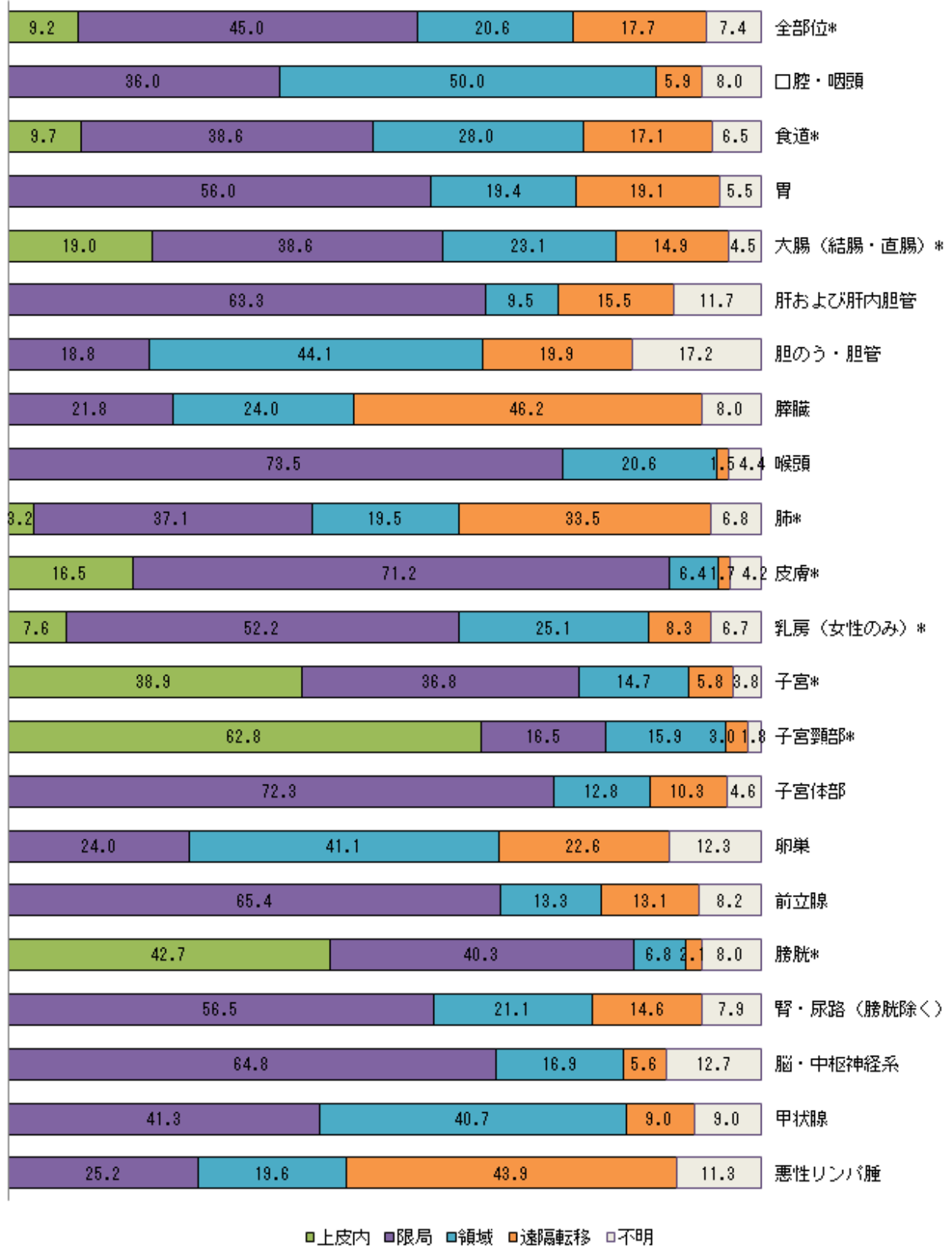
病期

一般にがん検診が実施されている部位は、検診を契機に、自覚症状がわかりやすい部位は、受診を契機に早期にがんが見つかり、発見時の病期が上皮内がん、限局がんの割合が高い。また、肝および肝内胆管では、他疾患の経過観察中に発見される場合が多いため、初期の段階で

発見されていることが考えられる。

一方、肺は、がん検診が実施されている部位ではあるが、発見時に遠隔転移があった割合が高い。膵臓は、比較的大きくなるまで自覚症状が出にくいため、発見時に遠隔転移があった割合が高い。

図7 部位別発見時の病期（%）：対象はDCOを除く届出患者（表5-1-A, Bから作成）



*上皮内がんを含む。

胃の限局には、mがんを含む。

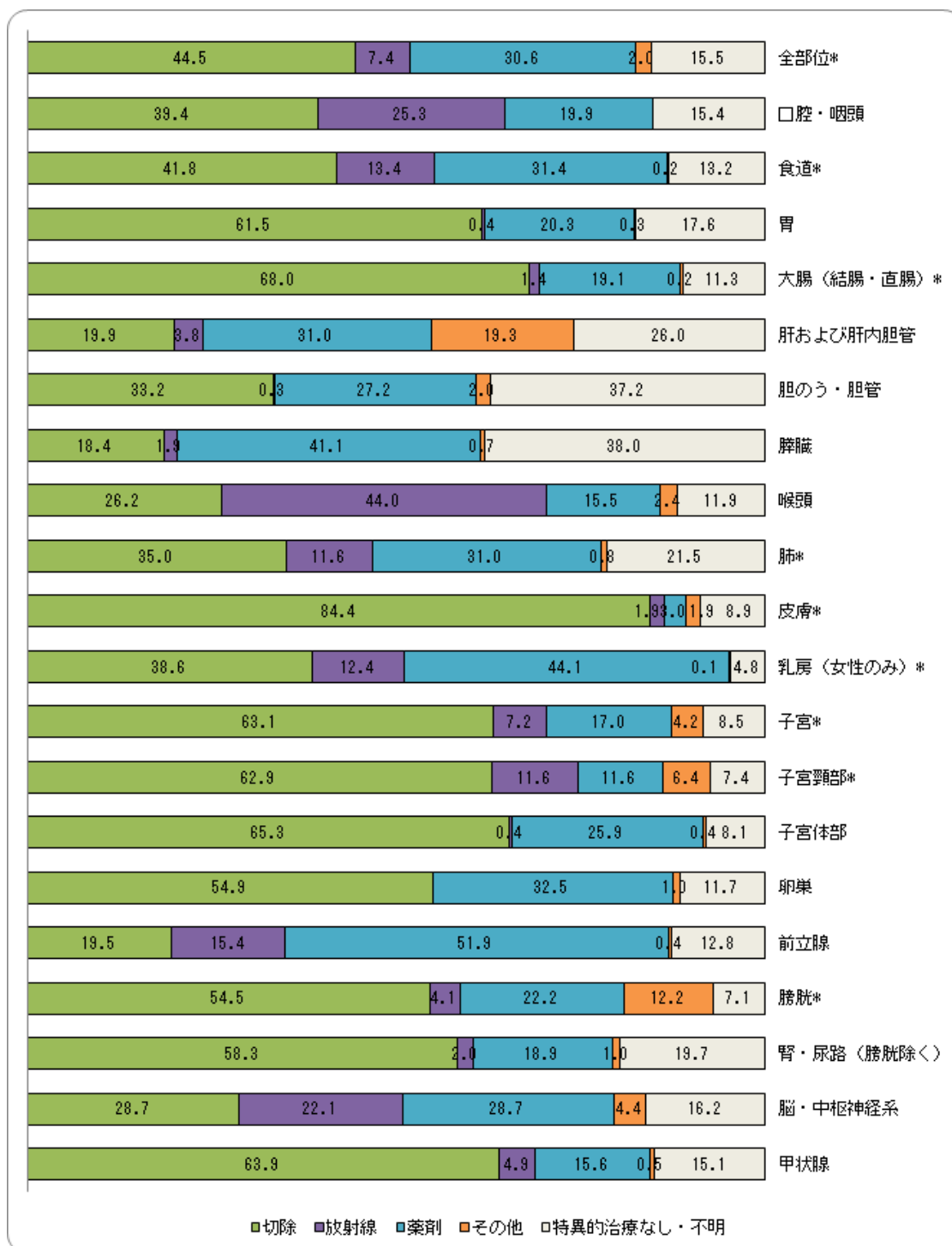
結腸・直腸の上皮内は、mがんまでを指す。子宮頸部の上皮内は、CIN3を含む。

初回治療の方法

胃、大腸（結腸・直腸）などの消化管、乳房、子宮では、手術などの外科的治療の割合が高い。また、口腔・咽頭、食道、膵、乳房、前立腺で

は、薬剤や放射線による治療も比較的多く行われている。特に乳房では、切除と併せて補助療法を行っている場合が多い事がわかる。

図8 初回治療の方法（%）：対象はDCOを除く届出患者（表6-A, Bから作成）



*上皮内がんを含む。

複数の治療を併せて行った場合は、重複する。切除には、外科的、体腔鏡的、内視鏡的手術を含む。薬剤には、化学療法、内分泌療法を含む。

表1. 罹患数、部位割合(%)、粗罹患率(人口10万対)、年齢調整罹患率(%)、累積罹患率(%) : 部位別、性別

A. 上皮内がんを除く

山口県

2022年

部位	罹患数		部位割合				粗罹患率				年齢調整罹患率				累積罹患率(0-74歳)			
	I CD-10		男		女		男		女		男		女		男		女	
	男	女	総数	1	男	女	総数	1	男	女	総数	1	男	女	総数	1	男	女
全部位	6,856	5,206	12,062	100.0	100.0	100.0	1,098.7	918.7	434.8	324.9	306.1	243.1	268.1	36.2	27.1	31.3	31.3	31.3
口腔・咽頭	196	93	289	2.9	1.8	2.4	31.4	22.0	15.7	5.0	11.5	3.8	7.5	1.4	0.4	0.9	0.9	0.9
食道	232	59	291	3.4	1.1	2.4	37.2	22.2	15.4	3.3	8.8	2.4	6.3	1.4	0.3	0.8	0.8	0.8
胃	921	455	1,376	13.4	8.7	11.4	147.6	104.8	56.5	20.6	36.8	14.5	25.7	4.8	1.7	3.2	3.2	3.2
大腸(結腸・直腸)	1,054	858	1,912	15.4	16.5	15.9	168.9	145.6	71.7	43.4	51.2	31.0	40.4	6.1	3.6	4.8	4.8	4.8
結腸	677	631	1,308	9.9	12.1	10.8	108.5	99.6	43.7	29.2	30.7	20.6	25.2	3.6	2.3	2.9	2.9	2.9
直腸	377	227	604	5.5	4.4	5.0	60.4	46.0	28.0	14.1	20.6	10.5	15.1	2.6	1.3	1.9	1.9	1.9
肝および肝内胆管	334	155	489	4.9	3.0	4.1	53.5	37.2	18.7	5.3	11.2	3.5	7.5	1.3	0.4	0.8	0.8	0.8
胆のう・胆管	145	129	274	2.1	2.5	2.3	23.2	20.9	8.2	3.6	5.7	2.5	4.0	0.6	0.2	0.4	0.4	0.4
膵臓	249	263	512	3.6	5.1	4.2	39.9	38.2	14.5	11.0	12.5	7.8	8.7	1.1	0.9	1.0	1.0	1.0
喉頭	61	7	68	0.9	0.1	0.6	9.8	1.0	4.1	0.2	2.0	0.1	1.4	0.4	0.0	0.2	0.2	0.2
肺	1,024	548	1,572	14.9	10.5	13.0	164.1	119.7	60.0	25.4	40.8	17.7	28.0	5.1	2.2	3.6	3.6	3.6
皮膚	133	167	300	1.9	3.2	2.5	21.3	24.2	7.3	6.4	6.7	4.5	4.7	0.5	0.4	0.4	0.4	0.4
乳房	11	1,050	1,061	0.2	20.2	8.8	1.8	152.4	0.7	94.7	49.0	72.5	37.4	0.1	8.2	4.2	4.2	4.2
子宮	-	325	325	-	6.2	2.7	-	47.2	-	32.3	-	24.9	-	-	2.8	-	-	-
子宮頸部	-	121	121	-	2.3	1.0	-	17.6	-	13.1	-	10.2	-	-	1.1	-	-	-
子宮体部	-	196	196	-	3.8	1.6	-	28.4	-	18.9	-	14.5	-	-	1.7	-	-	-
卵巣	-	148	148	-	2.8	1.2	-	21.5	-	13.6	-	10.8	-	-	1.1	-	-	-
前立腺	1,305	-	1,305	19.0	-	10.8	209.1	-	76.1	-	51.5	-	-	6.5	-	-	-	-
膀胱	257	84	341	3.7	1.6	2.8	41.2	26.0	13.9	2.8	7.7	1.9	5.2	1.0	0.2	0.6	0.6	0.6
腎・尿路(膀胱除く)	224	136	360	3.3	2.6	3.0	35.9	19.7	15.9	7.0	11.2	5.1	8.1	1.4	0.6	1.0	1.0	1.0
脳・中枢神経系	32	39	71	0.5	0.7	0.6	5.1	5.7	2.7	2.9	2.8	2.7	2.5	0.3	0.2	0.2	0.2	0.2
甲状腺	39	128	167	0.6	2.5	1.4	6.3	18.6	4.0	14.9	9.5	12.2	7.7	0.3	1.1	0.7	0.7	0.7
悪性リンパ腫	231	225	456	3.4	4.3	3.8	37.0	34.7	15.8	12.6	13.9	9.1	10.1	1.2	1.1	1.2	1.2	1.2
多発性骨髄腫	57	50	107	0.8	1.0	0.9	9.1	7.3	3.7	2.7	3.1	1.9	2.2	0.3	0.2	0.3	0.3	0.3
白血病	114	64	178	1.7	1.2	1.5	18.3	9.3	10.7	3.9	7.2	3.3	6.4	0.8	0.3	0.6	0.6	0.6

1 総数は男女および性別不詳の合計

32

表1. 罹患数、部位割合(%)、粗罹患率(人口10万対)、年齢調整罹患率(人口10万対)、累積罹患率(%) : 部位別、性別

B. 上皮内がんを含む

山口県

2022年

部位	罹患数										部位割合										粗罹患率										年齢調整罹患率										累積罹患率(0-74歳)									
	男					女					男					女					男					女					男					女					男					女				
	1	2	3	4	5	1	2	3	4	5	1	2	3	4	5	1	2	3	4	5	1	2	3	4	5	1	2	3	4	5	1	2	3	4	5	1	2	3	4	5	1	2	3	4	5					
ICD-10	7,423	5,828	13,251	100.0	100.0	100.0	100.0	100.0	100.0	100.0	100.0	100.0	100.0	100.0	100.0	100.0	100.0	100.0	100.0	100.0	100.0	100.0	100.0	100.0	100.0	100.0	100.0	100.0	100.0	100.0	100.0	100.0	100.0	100.0	100.0	100.0	100.0	100.0	100.0	100.0	100.0	100.0	100.0	100.0	100.0					
全部位	7,423	5,828	13,251	100.0	100.0	100.0	100.0	100.0	100.0	100.0	100.0	100.0	100.0	100.0	100.0	100.0	100.0	100.0	100.0	100.0	100.0	100.0	100.0	100.0	100.0	100.0	100.0	100.0	100.0	100.0	100.0	100.0	100.0	100.0	100.0	100.0	100.0	100.0	100.0	100.0	100.0	100.0	100.0	100.0	100.0					
食道	253	69	322	3.4	1.2	2.4	17.9	17.5	17.7	213.1	40.5	10.0	845.9	1,009.2	476.1	16.5	3.7	9.6	425.1	335.8	11.6	2.7	6.8	311.0	39.8	1.5	0.3	0.9	35.8	1.5	0.3	0.9	35.8	1.5	0.3	0.9	35.8	1.5	0.3	0.9	35.8	1.5	0.3	0.9	35.8					
大腸(結腸・直腸) 2	1,330	1,022	2,352	17.9	17.5	17.7	11.7	12.8	12.2	139.7	108.1	40.2	56.0	36.0	36.0	17.8	26.3	42.4	41.6	41.6	19.1	29.1	29.1	5.2	0.6	0.5	0.5	0.5	0.6	0.5	0.5	0.5	0.6	0.5	0.5	0.5	0.5	0.6	0.5	0.5	0.5	0.5	0.6							
結腸 2	872	745	1,617	11.7	12.8	12.2	6.2	4.8	5.5	73.4	40.2	56.0	36.0	36.0	36.0	17.8	26.3	42.4	41.6	41.6	19.1	29.1	29.1	5.2	0.6	0.5	0.5	0.5	0.6	0.5	0.5	0.5	0.6	0.5	0.5	0.5	0.5	0.6	0.5	0.5	0.5	0.5	0.6							
直腸 2	458	277	735	6.2	4.8	5.5	14.1	9.9	12.2	167.8	83.6	123.6	27.5	8.6	8.6	7.5	8.0	53.7	0.6	0.6	0.6	0.6	0.6	0.1	0.1	0.1	0.1	0.1	0.1	0.1	0.1	0.1	0.1	0.1	0.1	0.1	0.1	0.1	0.1	0.1	0.1	0.1	0.1							
肺	1,047	576	1,623	14.1	9.9	12.2	2.1	3.5	2.7	25.0	29.8	27.5	27.5	27.5	27.5	27.4	42.4	42.4	41.6	41.6	19.1	29.1	29.1	5.2	0.6	0.5	0.5	0.5	0.6	0.5	0.5	0.5	0.6	0.5	0.5	0.5	0.5	0.6	0.5	0.5	0.5	0.5	0.6							
皮膚	156	205	361	2.1	3.5	2.7	0.2	19.5	8.7	2.1	165.2	87.7	87.7	87.7	87.7	103.7	53.7	53.7	0.6	0.6	0.6	0.6	0.6	0.1	0.1	0.1	0.1	0.1	0.1	0.1	0.1	0.1	0.1	0.1	0.1	0.1	0.1	0.1	0.1	0.1	0.1	0.1	0.1							
乳房	13	1,138	1,151	0.2	19.5	8.7	13	1,138	1,151	2.1	165.2	87.7	87.7	87.7	87.7	103.7	53.7	53.7	0.6	0.6	0.6	0.6	0.6	0.1	0.1	0.1	0.1	0.1	0.1	0.1	0.1	0.1	0.1	0.1	0.1	0.1	0.1	0.1	0.1	0.1	0.1	0.1	0.1							
子宮	-	533	533	-	9.1	4.0	-	-	-	-	77.4	-	-	-	-	74.8	-	-	-	-	-	-	-	-	-	-	-	-	-	-	-	-	-	-	-	-	-	-	-	-	-	-	-							
子宮頸部	-	329	329	-	5.6	2.5	-	-	-	-	47.8	-	-	-	-	55.7	-	-	-	-	-	-	-	-	-	-	-	-	-	-	-	-	-	-	-	-	-	-	-	-	-	-	-							
膀胱	452	145	597	6.1	2.5	4.5	452	145	597	6.1	21.0	45.5	45.5	45.5	45.5	6.2	14.6	14.6	17.1	17.1	4.4	10.0	10.0	1.9	1.9	0.5	1.1	1.1	1.9	0.5	1.1	1.1	1.9	0.5	1.1	1.1	1.1	1.9	0.5	1.1	1.1	1.1	1.9							

1 総数は男女および性別不詳の合計

2 粘膜がんを含む

表2. 年齢階級別罹患数：部位別、性別

A. 上皮内がんを除く

山口県

2022年

性別	部位	I0D-I0	総数	1	0-4歳	5-9歳	10-14歳	15-19歳	20-24歳	25-29歳	30-34歳	35-39歳	40-44歳	45-49歳	50-54歳	55-59歳	60-64歳	65-69歳	70-74歳	75-79歳	80-84歳	85-89歳	90-94歳	95-99歳	100歳以上	不詳
男	全部位	C00-C96	6,856	3	5	5	4	9	9	6	14	28	35	107	131	233	430	807	1,531	1,325	1,067	721	302	83	10	0
	口腔・咽頭	C00-C14	196	0	0	0	0	1	0	0	2	2	2	10	8	12	17	26	46	35	19	12	4	0	0	0
	食道	C15	232	0	0	0	0	0	0	0	0	0	1	2	8	7	18	40	54	46	33	18	5	0	0	0
	胃	C16	921	0	0	0	0	0	0	0	1	2	4	12	18	29	59	106	222	174	149	99	37	7	2	0
	大腸（結腸・直腸）	C18-C20	1,054	0	1	1	0	0	0	2	2	6	11	24	28	42	79	133	234	181	165	105	29	9	2	0
	結腸	C18	677	0	1	0	0	0	0	1	1	3	9	15	11	25	42	80	140	115	121	81	22	8	2	0
	直腸	C19-C20	377	0	0	1	0	0	0	1	1	3	2	9	17	17	37	53	94	66	44	24	7	1	0	0
	肝および肝内胆管	C22	334	0	0	0	0	0	0	0	0	1	1	5	5	10	11	35	55	70	65	49	19	7	1	0
	胆のう・胆管	C23-C24	145	0	0	0	0	0	0	0	0	0	1	4	2	3	8	13	26	29	20	22	13	4	0	0
	膵臓	C25	249	0	0	0	0	0	0	0	0	0	2	3	1	5	18	28	45	57	43	27	18	2	0	0
	喉頭	C32	61	0	0	0	0	0	0	0	0	0	0	2	2	0	6	12	10	13	8	4	3	1	0	0
	肺	C33-C34	1,024	0	0	0	0	0	0	0	0	0	2	7	19	28	63	97	270	222	160	102	36	15	3	0
	皮膚	C43-C44	133	0	0	0	0	0	0	0	2	1	1	1	2	4	3	9	23	19	20	23	18	6	1	0
	乳房	C50	11	0	0	0	0	0	0	0	0	0	0	0	0	1	0	2	5	0	2	0	1	0	0	0
	前立腺	C61	1,305	0	0	0	0	0	0	0	0	0	0	2	14	35	78	172	319	279	217	123	51	15	0	0
	膀胱	C67	257	0	0	0	0	0	0	0	0	0	0	0	2	7	14	31	41	59	35	33	26	8	1	0
	腎・尿管（膀胱除く）	C64-C66 C68	224	0	0	0	0	0	0	0	1	1	0	8	7	13	20	33	48	31	30	23	6	3	0	0
	脳・中枢神経系	C70-C72	32	0	0	1	1	1	1	0	1	0	0	0	0	0	3	4	10	2	1	4	2	1	0	0
	甲状腺	C73	39	0	0	0	0	1	1	0	0	3	3	2	4	1	2	3	9	8	0	2	1	0	0	0
	悪性リンパ腫	C81-C85 C96	231	0	1	0	0	1	1	0	1	4	1	8	1	14	12	27	38	43	34	33	11	2	0	0
	多発性骨髄腫	C88-C90	57	0	0	1	0	0	0	0	0	0	0	0	2	3	3	6	13	11	9	7	2	0	0	0
	白血病	C91-C95	114	3	2	1	0	3	3	1	2	2	2	6	3	7	6	7	19	15	16	12	5	2	0	0

1 総数は年齢不詳を含む

2 総数は男女および性別不詳の合計

表2. 年齢階級別罹患数：部位別、性別

A. 上皮内がんを除く

山口県 2022年

性別	部位	100-10	総数	1	0-4歳	5-9歳	10-14歳	15-19歳	20-24歳	25-29歳	30-34歳	35-39歳	40-44歳	45-49歳	50-54歳	55-59歳	60-64歳	65-69歳	70-74歳	75-79歳	80-84歳	85-89歳	90-94歳	95-99歳	100歳以上	不詳
女	全部位	C00-C96	5,206	3	2	2	4	4	17	28	58	108	197	226	265	333	469	851	733	654	669	402	158	23	0	
	口腔・咽頭	C00-C14	93	0	0	0	0	0	0	0	0	0	1	6	3	5	6	6	16	9	9	15	13	3	1	0
	食道	C15	59	0	0	0	0	0	0	0	0	0	1	0	1	2	9	7	5	14	8	9	3	0	0	0
	胃	C16	455	0	0	0	0	0	1	2	2	3	3	10	10	25	26	93	82	82	62	76	47	11	2	0
	大腸（結腸・直腸）	C18-C20	858	0	0	0	0	1	2	4	4	9	17	27	30	45	79	143	135	135	131	137	68	23	7	0
	結腸	C18	631	0	0	0	0	0	0	0	2	2	8	9	21	13	30	55	96	102	108	106	54	21	6	0
	直腸	C19-C20	227	0	0	0	0	0	1	2	2	1	1	8	6	17	15	24	47	33	23	31	14	2	1	0
	肝および肝内胆管	C22	155	0	0	0	0	0	0	0	0	0	1	0	1	4	3	8	27	18	29	34	22	8	0	0
	胆のう・胆管	C23-C24	129	0	0	0	0	0	0	0	0	0	1	1	1	1	2	4	15	15	16	34	28	9	2	0
	膵臓	C25	263	0	0	0	0	0	1	0	2	1	1	2	9	14	19	36	37	37	44	51	31	15	0	0
	喉頭	C32	7	0	0	0	0	0	0	0	0	0	0	0	0	0	0	0	1	4	1	0	1	0	0	0
	肺	C33-C34	548	0	0	0	0	0	0	0	1	1	0	5	13	18	24	59	112	107	72	75	40	19	3	0
	皮膚	C43-C44	167	0	0	0	0	0	0	0	1	1	2	4	0	3	10	3	13	21	32	31	27	15	4	0
	乳房	C50	1,050	0	0	0	0	0	2	11	17	52	97	88	91	100	113	177	118	118	86	57	28	12	1	0
	子宮	C53-C55	325	0	0	0	0	0	1	4	14	17	27	26	41	32	38	43	27	27	21	17	12	5	0	0
	子宮頸部	C53	121	0	0	0	0	0	1	4	11	11	11	8	6	8	11	12	16	7	10	9	3	4	0	0
	子宮体部	C54	196	0	0	0	0	0	0	0	3	6	6	19	19	33	21	26	27	19	11	7	4	1	0	0
	卵巣	C56	148	0	1	0	1	0	2	2	2	2	7	13	10	11	11	17	26	17	15	4	7	1	1	0
	膀胱	C67	84	0	0	0	0	0	0	0	0	0	0	1	2	0	3	6	7	10	15	22	11	7	0	0
	腎・尿路（膀胱除く）	C64-C66 C68	136	0	0	0	0	0	0	0	2	0	2	0	5	8	11	15	11	22	22	23	9	8	0	0
	脳・中枢神経系	C70-C72	39	1	1	0	0	0	1	0	0	0	1	2	2	0	1	3	6	8	8	4	1	0	0	0
	甲状腺	C73	128	0	0	0	0	0	3	6	3	6	6	11	20	7	9	8	15	17	4	8	3	2	0	0
	悪性リンパ腫	C81-C85 C96	225	0	0	0	0	0	1	0	2	3	2	4	5	9	11	24	45	36	32	22	24	4	1	0
	多発性骨髄腫	C88-C90	50	0	0	0	0	0	0	0	0	1	0	0	0	7	3	2	7	7	9	10	2	2	0	0
	白血病	C91-C95	64	1	0	0	0	0	0	1	1	1	0	1	2	3	3	6	7	6	13	13	3	3	0	0

1 総数は年齢不詳を含む

2 総数は男女および性別不詳の合計

表2. 年齢階級別罹患数：部位別、性別

A. 上皮内がんを除く

山口県

2022年

性別	部位	100-10	総数	1	0-4歳	5-9歳	10-14歳	15-19歳	20-24歳	25-29歳	30-34歳	35-39歳	40-44歳	45-49歳	50-54歳	55-59歳	60-64歳	65-69歳	70-74歳	75-79歳	80-84歳	85-89歳	90-94歳	95-99歳	100歳以上	不詳
総数	2 全部位	12,062	12,062	6	7	7	8	13	23	42	86	143	304	357	498	763	1,276	2,382	2,058	1,721	1,390	704	241	33	0	
	000-C06	289	289	0	0	0	0	1	0	2	2	3	16	11	17	23	32	62	44	28	27	17	3	1	0	
	C00-C14	291	291	0	0	0	0	0	0	0	0	2	2	9	9	27	47	59	60	41	27	8	0	0	0	
	C15	1,376	1,376	0	0	0	0	0	0	1	3	4	7	15	28	39	84	132	315	256	211	175	84	18	4	0
	C16	1,912	1,912	0	1	1	0	0	0	3	4	10	20	41	55	72	124	212	377	316	296	242	97	32	9	0
	C18-C20	1,308	1,308	0	1	1	0	0	0	1	1	5	17	24	32	38	72	135	236	217	229	187	76	29	8	0
	C18	604	604	0	0	1	0	0	0	2	3	5	3	17	23	34	52	77	141	99	67	55	21	3	1	0
	C19-C20	489	489	0	0	0	0	0	0	0	0	1	2	5	6	14	14	43	82	88	94	83	41	15	1	0
	C22	274	274	0	0	0	0	0	0	0	0	0	2	5	3	4	10	17	41	44	36	56	41	13	2	0
	C23-C24	512	512	0	0	0	0	0	0	1	0	2	3	4	3	14	32	47	81	94	87	78	49	17	0	0
	C25	68	68	0	0	0	0	0	0	0	0	0	0	2	2	0	6	12	11	17	9	4	1	0	0	0
	C32	1,572	1,572	0	0	0	0	0	0	0	0	1	2	12	32	46	87	156	382	329	232	177	76	34	6	0
	C33-C34	300	300	0	0	0	0	0	0	0	3	2	3	5	2	7	13	12	36	40	52	54	45	21	5	0
	C43-C44	1,061	1,061	0	0	0	0	0	0	2	11	17	52	97	88	92	100	115	182	118	88	57	29	12	1	0
	C50	325	325	0	0	0	0	0	0	1	4	14	17	27	26	41	32	38	43	27	21	17	12	5	0	0
	C53-C55	121	121	0	0	0	0	0	0	1	4	11	11	8	6	8	11	12	16	7	10	9	3	4	0	0
	C53	196	196	0	0	0	0	0	0	0	0	3	6	19	19	33	21	26	27	19	11	7	4	1	0	0
	C54	148	148	0	1	0	1	0	2	2	2	2	7	13	10	11	11	17	26	17	15	4	7	1	1	0
	C56	1,305	1,305	0	0	0	0	0	0	0	0	0	0	2	14	35	78	172	319	279	217	123	51	15	0	0
	C61	341	341	0	0	0	0	0	0	0	0	0	0	1	4	7	17	37	48	69	50	55	37	15	1	0
	C67	380	380	0	0	0	0	0	0	0	1	3	0	8	12	21	31	48	59	53	52	46	15	11	0	0
	C64-C66 C68	71	71	1	1	1	1	1	1	1	1	0	1	2	3	0	4	7	16	10	9	8	3	1	0	0
	C70-C72	167	167	0	0	0	0	4	6	3	9	9	9	13	24	8	11	11	24	25	4	10	4	2	0	0
	C73	456	456	0	1	0	0	2	0	3	7	3	7	12	6	23	23	51	83	79	66	55	35	6	1	0
	C81-C85 C96	107	107	0	0	1	0	0	0	0	1	0	0	0	2	10	6	8	20	18	18	17	4	2	0	0
	C88-C90	178	178	4	2	1	0	3	2	3	3	3	2	7	5	10	9	13	26	21	29	25	8	5	0	0
	C91-C95																									

1 総数は年齢不詳を含む

2 総数は男女および性別不詳の合計

表2. 年齢階級別罹患数：部位別、性別

B. 上皮内がんを含む

山口県 2022年

性別	部位	10D-10	総数	1	0-4歳	5-9歳	10-14歳	15-19歳	20-24歳	25-29歳	30-34歳	35-39歳	40-44歳	45-49歳	50-54歳	55-59歳	60-64歳	65-69歳	70-74歳	75-79歳	80-84歳	85-89歳	90-94歳	95-99歳	100歳以上	不詳		
男	全部位	C00-C96 D00-D09	7,423	3	2	5	4	10	7	15	33	43	125	153	258	474	879	1,866	1,428	1,140	764	315	86	10	0	0		
	食道	C15 D001	253	0	0	0	0	0	0	0	0	0	1	3	7	18	42	63	48	37	20	6	0	0	0	0	0	
	大腸(結腸・直腸)	C18-C20 D010-D012	1,330	0	1	1	0	0	2	3	11	16	38	45	66	112	167	305	213	190	116	33	9	2	0	0	0	
	結腸	C18 D010	872	0	1	1	0	0	1	2	6	10	24	21	39	66	105	192	141	138	90	26	8	2	0	0	0	
	直腸	C19-C20 D011-D012	458	0	0	1	0	0	1	1	5	6	14	24	27	46	62	113	72	52	26	7	1	0	0	0	0	
	肺	C33-C34 D021-D022	1,047	0	0	0	0	0	0	0	0	0	2	7	19	28	65	100	277	227	162	106	36	15	3	0	0	
	皮膚	C43-C44 D030-D049	156	0	0	0	0	0	0	0	2	1	2	1	2	4	3	12	26	27	23	27	19	6	1	0	0	
	乳房	C50 D05	13	0	0	0	0	0	0	0	0	0	0	0	1	1	1	2	5	1	2	0	1	0	0	0	0	
	膀胱	C67 D090	452	0	0	0	0	1	1	0	0	0	1	0	7	8	21	56	77	111	70	54	33	11	1	0	0	
	女	全部位	C00-C96 D00-D09	5,828	3	2	4	9	34	63	110	146	251	264	298	375	524	937	793	706	702	421	161	23	0	0	0	0
		食道	C15 D001	69	0	0	0	0	0	0	0	0	0	1	2	10	8	7	14	13	10	3	0	0	0	0	0	0
		大腸(結腸・直腸)	C18-C20 D010-D012	1,022	0	0	0	0	1	2	7	12	23	36	43	61	95	182	158	152	149	71	23	7	0	0	0	0
		結腸	C18 D010	745	0	0	0	0	0	0	4	10	14	27	21	40	66	124	120	123	113	56	21	6	0	0	0	0
		直腸	C19-C20 D011-D012	277	0	0	0	0	1	2	3	2	9	9	22	21	29	58	38	29	36	15	2	1	0	0	0	
		肺	C33-C34 D021-D022	576	0	0	0	0	0	0	0	1	0	7	14	21	25	62	118	118	73	75	40	19	3	0	0	0
		皮膚	C43-C44 D030-D049	205	0	0	0	0	0	0	1	1	2	4	0	3	10	8	18	26	36	40	35	17	4	0	0	0
		乳房	C50 D05	1,138	0	0	0	0	2	11	20	57	112	98	97	109	122	185	128	93	60	31	12	1	0	0	0	0
子宮		C53-C55 D06	533	0	0	0	5	18	38	60	47	55	38	49	40	44	52	28	24	18	12	5	0	0	0	0	0	
子宮頸部		C53 D06	329	0	0	0	5	18	38	57	41	36	18	16	19	18	25	8	13	10	3	4	0	0	0	0	0	
膀胱		C67 D090	145	0	0	0	0	0	0	0	0	3	6	1	8	12	21	19	24	28	16	7	0	0	0	0	0	
総数		C00-C96 D00-D09	13,251	6	7	7	8	19	41	78	143	189	376	417	556	849	1,403	2,603	2,221	1,846	1,466	736	247	33	0	0	0	0
食道		C15 D001	322	0	0	0	0	0	0	0	0	2	3	9	9	28	50	70	62	50	30	9	0	0	0	0	0	0
大腸(結腸・直腸)		C18-C20 D010-D012	2,352	0	1	1	0	0	3	5	18	28	61	81	109	173	262	487	371	342	265	104	32	9	0	0	0	0
結腸		C18 D010	1,617	0	1	1	0	0	1	2	10	20	38	48	60	106	171	316	261	261	203	82	29	8	0	0	0	0
直腸		C19-C20 D011-D012	735	0	0	1	0	0	2	3	8	8	23	33	49	67	91	171	110	81	62	22	3	1	0	0	0	
肺		C33-C34 D021-D022	1,623	0	0	0	0	0	0	0	1	2	14	33	49	90	162	395	345	235	181	76	34	6	0	0	0	
皮膚	C43-C44 D030-D049	361	0	0	0	0	0	0	0	3	2	4	5	2	7	13	20	44	53	59	67	54	23	5	0	0		
乳房	C50 D05	1,151	0	0	0	0	2	11	20	57	112	98	98	110	124	190	129	95	60	32	12	1	0	0	0	0		
子宮	C53-C55 D06	533	0	0	0	0	5	18	38	60	47	55	38	49	40	44	52	28	24	18	12	5	0	0	0	0		
子宮頸部	C53 D06	329	0	0	0	0	5	18	38	57	41	36	18	19	18	25	8	13	10	3	4	0	0	0	0	0		
膀胱	C67 D090	597	0	0	0	0	1	1	0	0	1	3	13	9	29	68	98	130	94	82	49	18	1	0	0	0		

1 総数は年齢不詳を含む

2 粘膜がんを含む

3 総数は男女および性別不詳の合計

表3-2. 年齢階級別罹患率（人口10万対，85歳以上をまるめ）： 部位別、性別

A. 上皮内がんを除く

山口県

2022年

性別	部位	ICD-10	総数	1	0-4歳	5-9歳	10-14歳	15-19歳	20-24歳	25-29歳	30-34歳	35-39歳	40-44歳	45-49歳	50-54歳	55-59歳	60-64歳	65-69歳	70-74歳	75-79歳	80-84歳	85歳以上	不詳
男	全部位	000-C96	1,098.7	14.3	19.2	17.9	13.3	31.0	22.2	48.3	84.8	92.1	227.7	291.1	613.2	1,102.6	1,876.7	2,783.6	3,397.4	3,679.3	4,133.3	-	
	口腔・咽頭	000-C14	31.4	0.0	0.0	0.0	0.0	3.4	0.0	6.9	6.1	5.3	21.3	17.8	31.6	43.6	60.5	83.6	89.7	65.5	59.3	-	
	食道	C15	37.2	0.0	0.0	0.0	0.0	0.0	0.0	0.0	0.0	2.6	4.3	17.8	18.4	46.2	93.0	98.2	117.9	113.8	85.2	-	
	胃	C16	147.6	0.0	0.0	0.0	0.0	0.0	0.0	3.4	6.1	10.5	25.5	40.0	76.3	151.3	246.5	403.6	446.2	513.8	537.0	-	
	大腸（結腸・直腸）	C18-C20	168.9	0.0	3.8	3.6	0.0	0.0	7.4	6.9	18.2	28.9	51.1	62.2	110.5	202.6	309.3	425.5	464.1	569.0	537.0	-	
	結腸	C18	108.5	0.0	3.8	0.0	0.0	0.0	3.7	3.4	9.1	23.7	31.9	24.4	65.8	107.7	186.0	254.5	294.9	417.2	418.5	-	
	直腸	C19-C20	60.4	0.0	0.0	3.6	0.0	0.0	3.7	3.4	9.1	5.3	19.1	37.8	44.7	94.9	123.3	170.9	169.2	151.7	118.5	-	
	肝および肝内胆管	C22	53.5	0.0	0.0	0.0	0.0	0.0	0.0	0.0	3.0	2.6	10.6	11.1	26.3	28.2	81.4	100.0	179.5	224.1	281.5	-	
	胆のう・胆管	C23-C24	23.2	0.0	0.0	0.0	0.0	0.0	0.0	0.0	0.0	2.6	8.5	4.4	7.9	20.5	30.2	47.3	74.4	69.0	144.4	-	
	膵臓	C25	39.9	0.0	0.0	0.0	0.0	0.0	0.0	0.0	0.0	5.3	6.4	2.2	13.2	46.2	65.1	81.8	146.2	148.3	174.1	-	
	喉頭	C32	9.8	0.0	0.0	0.0	0.0	0.0	0.0	0.0	0.0	0.0	4.3	4.4	0.0	15.4	27.9	18.2	33.3	27.6	29.6	-	
	肺	C33-C34	164.1	0.0	0.0	0.0	0.0	0.0	0.0	0.0	0.0	5.3	14.9	42.2	73.7	161.5	225.6	490.9	569.2	551.7	577.8	-	
	皮膚	C43-C44	21.3	0.0	0.0	0.0	0.0	0.0	0.0	6.9	3.0	2.6	2.1	4.4	10.5	7.7	20.9	41.8	48.7	69.0	177.8	-	
	乳房	C50	1.8	0.0	0.0	0.0	0.0	0.0	0.0	0.0	0.0	0.0	0.0	0.0	2.6	0.0	4.7	9.1	0.0	6.9	3.7	-	
	前立腺	C61	209.1	0.0	0.0	0.0	0.0	0.0	0.0	0.0	0.0	0.0	4.3	31.1	92.1	200.0	400.0	580.0	715.4	748.3	700.0	-	
	膀胱	C67	41.2	0.0	0.0	0.0	0.0	0.0	0.0	0.0	0.0	0.0	0.0	4.4	18.4	35.9	72.1	74.5	151.3	120.7	251.9	-	
	腎・尿路（膀胱除く）	C64-C66 C68	35.9	0.0	0.0	0.0	0.0	0.0	0.0	0.0	0.0	0.0	0.0	17.0	15.6	34.2	51.3	87.3	79.5	103.4	118.5	-	
	脳・中枢神経系	C70-C72	5.1	0.0	0.0	3.6	3.3	3.4	0.0	3.4	0.0	3.4	0.0	0.0	2.2	0.0	7.7	9.3	18.2	5.1	3.4	25.9	-
	甲状腺	C73	6.3	0.0	0.0	0.0	0.0	3.4	0.0	0.0	0.0	9.1	7.9	4.3	8.9	2.6	5.1	16.4	20.5	0.0	11.1	-	
	悪性リンパ腫	C81-C85 C96	37.0	0.0	3.8	0.0	0.0	3.4	0.0	3.4	12.1	2.6	17.0	2.2	36.8	30.8	62.8	69.1	110.3	117.2	170.4	-	
	多発性骨髄腫	C88-C90	9.1	0.0	0.0	3.6	0.0	0.0	0.0	0.0	0.0	0.0	0.0	4.4	7.9	7.7	14.0	23.6	28.2	31.0	33.3	-	
	白血病	C91-C95	18.3	14.3	7.7	3.6	0.0	10.3	3.7	6.9	6.1	5.3	12.8	6.7	18.4	15.4	16.3	34.5	38.5	55.2	70.4	-	

1 総数は年齢不詳を含む

2 総数は男女および性別不詳の合計

38

表3-2. 年齢階級別罹患率（人口10万対，85歳以上をまるめ）： 部位別、性別

A. 上皮内がんを除く

山口県 2022年

性別	部位	ICD-10	総数	1	0-4歳	5-9歳	10-14歳	15-19歳	20-24歳	25-29歳	30-34歳	35-39歳	40-44歳	45-49歳	50-54歳	55-59歳	60-64歳	65-69歳	70-74歳	75-79歳	80-84歳	85歳以上	不詳
女	全部位	000-C96	755.6	15.0	8.3	7.4	14.3	15.4	68.0	107.7	175.8	291.9	428.3	491.3	662.5	792.9	997.9	1,350.8	1,466.0	1,486.4	1,956.3	-	
	口腔・咽頭	000-C14	13.5	0.0	0.0	0.0	0.0	0.0	0.0	0.0	0.0	2.7	13.0	6.5	12.5	14.3	12.8	25.4	18.0	20.5	50.0	-	
	食道	C15	8.6	0.0	0.0	0.0	0.0	0.0	0.0	0.0	0.0	2.7	0.0	2.2	5.0	21.4	14.9	7.9	28.0	18.2	18.8	-	
	胃	C16	66.0	0.0	0.0	0.0	0.0	0.0	4.0	7.7	6.1	8.1	6.5	21.7	25.0	59.5	55.3	147.6	164.0	140.9	212.5	-	
	大腸（結腸・直腸）	C18-C20	124.5	0.0	0.0	0.0	0.0	0.0	4.0	7.7	12.1	24.3	37.0	58.7	75.0	107.1	168.1	227.0	270.0	297.7	367.2	-	
	結腸	C18	91.6	0.0	0.0	0.0	0.0	0.0	4.0	0.0	6.1	21.6	19.6	45.7	32.5	71.4	117.0	152.4	204.0	245.5	292.2	-	
	直腸	C19-C20	32.9	0.0	0.0	0.0	0.0	0.0	4.0	7.7	6.1	2.7	17.4	13.0	42.5	35.7	51.1	74.6	66.0	52.3	75.0	-	
	肝および肝内胆管	C22	22.5	0.0	0.0	0.0	0.0	0.0	0.0	0.0	0.0	0.0	0.0	2.2	10.0	7.1	17.0	42.9	36.0	65.9	100.0	-	
	胆のう・胆管	C23-C24	18.7	0.0	0.0	0.0	0.0	0.0	0.0	0.0	0.0	2.7	2.2	2.2	2.5	4.8	8.5	23.8	30.0	36.4	114.1	-	
	膵臓	C25	38.2	0.0	0.0	0.0	0.0	0.0	4.0	0.0	6.1	2.7	2.2	4.3	22.5	33.3	40.4	57.1	74.0	100.0	151.6	-	
	喉頭	C32	1.0	0.0	0.0	0.0	0.0	0.0	0.0	0.0	0.0	0.0	0.0	0.0	0.0	0.0	0.0	1.6	8.0	2.3	1.6	-	
	肺	C33-C34	79.5	0.0	0.0	0.0	0.0	0.0	0.0	0.0	3.0	0.0	10.9	28.3	45.0	57.1	125.5	177.8	214.0	163.6	214.1	-	
	皮膚	C43-C44	24.2	0.0	0.0	0.0	0.0	0.0	0.0	0.0	3.8	5.4	8.7	0.0	7.5	23.8	6.4	20.6	42.0	72.7	120.3	-	
	乳房	C50	152.4	0.0	0.0	0.0	0.0	0.0	8.0	42.3	51.5	140.5	210.9	191.3	227.5	238.1	240.4	281.0	236.0	195.5	153.1	-	
	子宮	C53-C55	47.2	0.0	0.0	0.0	0.0	0.0	4.0	0.0	15.4	15.4	42.4	58.7	56.5	102.5	76.2	80.9	68.3	54.0	47.7	53.1	-
	子宮頸部	C53	17.6	0.0	0.0	0.0	0.0	0.0	4.0	0.0	15.4	15.4	33.3	29.7	17.4	13.0	20.0	25.5	25.4	14.0	22.7	25.0	-
	子宮体部	C54	28.4	0.0	0.0	0.0	0.0	0.0	0.0	0.0	0.0	0.0	9.1	16.2	41.3	41.3	82.5	50.0	42.9	38.0	25.0	18.8	-
	卵巣	C56	21.5	0.0	4.2	0.0	3.6	0.0	8.0	7.7	6.1	18.9	28.3	21.7	27.5	26.2	36.2	41.3	34.0	34.0	34.1	20.3	-
	膀胱	C67	12.2	0.0	0.0	0.0	0.0	0.0	0.0	0.0	0.0	0.0	0.0	2.2	4.3	0.0	7.1	12.8	11.1	20.0	34.1	62.5	-
	腎・尿管（膀胱除く）	C64-C66 C68	19.7	0.0	0.0	0.0	0.0	0.0	0.0	0.0	6.1	0.0	0.0	0.0	10.9	20.0	26.2	31.9	17.5	44.0	50.0	62.5	-
	脳・中枢神経系	C70-C72	5.7	5.0	4.2	0.0	0.0	0.0	4.0	0.0	0.0	2.7	4.3	4.3	0.0	2.4	6.4	6.4	9.5	16.0	18.2	7.8	-
	甲状腺	C73	18.6	0.0	0.0	0.0	0.0	0.0	11.5	11.5	18.2	16.2	23.9	43.5	17.5	21.4	17.0	23.8	34.0	34.0	9.1	20.3	-
	悪性リンパ腫	C81-C85 C96	32.7	0.0	0.0	0.0	0.0	3.8	0.0	0.0	9.1	5.4	8.7	10.9	22.5	26.2	51.1	71.4	72.0	72.0	79.7	-	
	多発性骨髄腫	C88-C90	7.3	0.0	0.0	0.0	0.0	0.0	0.0	0.0	3.0	0.0	0.0	0.0	0.0	7.1	4.3	11.1	14.0	14.0	20.5	21.9	-
	白血病	C91-C95	9.3	5.0	0.0	0.0	0.0	0.0	4.0	3.8	3.0	0.0	2.2	4.3	7.5	7.1	12.8	11.1	12.0	29.5	29.7	-	

1 総数は年齢不詳を含む

2 総数は男女および性別不詳の合計

表3-2. 年齢階級別罹患率（人口10万対，85歳以上をまるめ）： 部位別、性別

A. 上皮内がんを除く

山口県

2022年

性別	部位	ICD-10	総数	1	0-4歳	5-9歳	10-14歳	15-19歳	20-24歳	25-29歳	30-34歳	35-39歳	40-44歳	45-49歳	50-54歳	55-59歳	60-64歳	65-69歳	70-74歳	75-79歳	80-84歳	85歳以上	不詳
総数	2 全部位	000-C96	918.7	14.6	14.0	12.7	13.8	23.6	44.2	76.4	130.3	190.7	326.9	392.3	638.5	942.0	1,417.8	2,018.6	2,312.4	2,357.5	2,602.2	-	
	口腔・咽頭	000-C14	22.0	0.0	0.0	0.0	1.8	0.0	0.0	3.6	3.0	4.0	17.2	12.1	21.8	28.4	35.6	52.5	49.4	38.4	52.7	-	
	食道	C15	22.2	0.0	0.0	0.0	0.0	0.0	0.0	0.0	0.0	2.7	2.2	9.9	11.5	33.3	52.2	50.0	67.4	56.2	38.5	-	
	胃	C16	104.8	0.0	0.0	0.0	0.0	0.0	1.9	5.5	6.1	9.3	16.1	30.8	50.0	103.7	146.7	266.9	287.6	289.0	308.8	-	
	大腸（結腸・直腸）	C18-C20	145.6	0.0	2.0	1.8	0.0	0.0	5.8	7.3	15.2	26.7	44.1	60.4	92.3	153.1	235.6	319.5	355.1	405.5	417.6	-	
	結腸	C18	99.6	0.0	2.0	0.0	0.0	0.0	1.9	1.8	7.6	22.7	25.8	35.2	48.7	88.9	150.0	200.0	243.8	313.7	329.7	-	
	直腸	C19-C20	46.0	0.0	0.0	1.8	0.0	0.0	3.8	5.5	7.6	4.0	18.3	25.3	43.6	64.2	85.6	119.5	111.2	91.8	87.9	-	
	肝および肝内胆管	C22	37.2	0.0	0.0	0.0	0.0	0.0	0.0	0.0	1.5	2.7	5.4	6.6	17.9	17.3	47.8	69.5	98.9	128.8	153.8	-	
	胆のう・胆管	C23-C24	20.9	0.0	0.0	0.0	0.0	0.0	0.0	0.0	0.0	2.7	5.4	3.3	5.1	12.3	18.9	34.7	49.4	49.3	123.1	-	
	膵臓	C25	39.0	0.0	0.0	0.0	0.0	0.0	1.9	0.0	3.0	4.0	4.3	3.3	17.9	39.5	52.2	68.6	105.6	119.2	158.2	-	
	喉頭	C32	5.2	0.0	0.0	0.0	0.0	0.0	0.0	0.0	0.0	0.0	2.2	2.2	0.0	7.4	13.3	9.3	19.1	12.3	9.9	-	
	肺	C33-C34	119.7	0.0	0.0	0.0	0.0	0.0	0.0	0.0	1.5	2.7	12.9	35.2	59.0	107.4	173.3	323.7	369.7	317.8	322.0	-	
	皮膚	C43-C44	22.8	0.0	0.0	0.0	0.0	0.0	0.0	5.5	3.0	4.0	5.4	2.2	9.0	16.0	13.3	30.5	44.9	71.2	137.4	-	
	乳房	C50	80.8	0.0	0.0	0.0	0.0	0.0	3.8	20.0	25.8	69.3	104.3	96.7	117.9	123.5	127.8	132.6	154.2	120.5	108.8	-	
	子宮	C63-C65	-	-	-	-	-	-	-	-	-	-	-	-	-	-	-	-	-	-	-	-	
	子宮頸部	C63	-	-	-	-	-	-	-	-	-	-	-	-	-	-	-	-	-	-	-	-	
	子宮体部	C64	-	-	-	-	-	-	-	-	-	-	-	-	-	-	-	-	-	-	-	-	
	卵巣	C66	-	-	-	-	-	-	-	-	-	-	-	-	-	-	-	-	-	-	-	-	
	前立腺	C61	-	-	-	-	-	-	-	-	-	-	-	-	-	-	-	-	-	-	-	-	
	膀胱	C67	26.0	0.0	0.0	0.0	0.0	0.0	0.0	0.0	0.0	0.0	1.1	4.4	9.0	21.0	41.1	40.7	77.5	68.5	118.7	-	
	腎・尿管（膀胱除く）	C64-C66 C68	27.4	0.0	0.0	0.0	0.0	0.0	0.0	1.8	4.5	0.0	8.6	13.2	26.9	38.3	53.3	50.0	59.6	71.2	79.1	-	
	脳・中枢神経系	C70-C72	5.4	2.4	2.0	1.8	1.7	1.8	1.9	1.8	0.0	1.3	2.2	3.3	0.0	4.9	7.8	13.6	11.2	12.3	13.2	-	
	甲状腺	C73	12.7	0.0	0.0	0.0	0.0	7.3	11.5	5.5	13.6	12.0	14.0	26.4	10.3	13.6	12.2	20.3	28.1	5.5	17.6	-	
	悪性リンパ腫	C81-C85 C96	34.7	0.0	2.0	0.0	0.0	3.6	0.0	5.5	10.6	4.0	12.9	6.6	29.5	28.4	56.7	70.3	88.8	90.4	106.6	-	
	多発性骨髄腫	C88-C90	8.1	0.0	0.0	1.8	0.0	0.0	0.0	0.0	1.5	0.0	0.0	2.2	12.8	7.4	8.9	16.9	20.2	24.7	25.3	-	
	白血病	C91-C95	13.6	9.8	4.0	1.8	0.0	5.5	3.8	5.5	4.5	2.7	7.5	5.5	12.8	11.1	14.4	22.0	23.6	39.7	41.8	-	

1 総数は年齢不詳を含む

2 総数は男女および性別不詳の合計

4

表3-2. 年齢階級別罹患率（人口10万対，85歳以上をまるめ）：部位別、性別

B. 上皮内がんを含む

山口県

2022年

性別	部位	ICD-10	総数	1	0-4歳	5-9歳	10-14歳	15-19歳	20-24歳	25-29歳	30-34歳	35-39歳	40-44歳	45-49歳	50-54歳	55-59歳	60-64歳	65-69歳	70-74歳	75-79歳	80-84歳	85歳以上	不詳
男	全部位	000-096 D00-D09	1,189.6	14.3	19.2	17.9	13.3	34.5	25.9	51.7	100.0	113.2	266.0	340.0	678.9	1,215.4	2,044.2	3,029.1	3,661.5	3,931.0	4,351.9	・	・
	食道	C15 D001	40.5	0.0	0.0	0.0	0.0	0.0	0.0	0.0	0.0	2.6	6.4	17.8	18.4	46.2	97.7	114.5	123.1	127.6	127.6	96.3	・
	大腸（結腸・直腸）	2 C18-C20 D010-D012	213.1	0.0	3.8	3.6	0.0	0.0	7.4	10.3	33.3	42.1	80.9	100.0	173.7	287.2	388.4	554.5	546.2	655.2	655.2	592.6	・
	結腸 2	C18 D010	139.7	0.0	3.8	0.0	0.0	0.0	3.7	6.9	18.2	26.3	51.1	46.7	102.6	169.2	244.2	349.1	361.5	475.9	475.9	466.7	・
	直腸 2	C19-C20 D011-D012	73.4	0.0	0.0	3.6	0.0	0.0	3.7	3.4	15.2	15.8	29.8	53.3	71.1	117.9	144.2	205.5	184.6	179.3	125.9	125.9	・
	肺	C33-C34 D021-D022	167.8	0.0	0.0	0.0	0.0	0.0	0.0	0.0	0.0	5.3	14.9	42.2	73.7	166.7	232.6	503.6	582.1	588.6	592.6	592.6	・
	皮膚	C43-C44 D030-D049	25.0	0.0	0.0	0.0	0.0	0.0	0.0	6.9	0.0	5.3	2.1	4.4	10.5	7.7	27.9	47.3	69.2	79.3	196.3	196.3	・
	乳房	C50 D05	2.1	0.0	0.0	0.0	0.0	0.0	0.0	0.0	0.0	0.0	0.0	0.0	2.6	2.6	4.7	9.1	2.6	6.9	3.7	3.7	・
	膀胱	C67 D090	72.4	0.0	0.0	0.0	0.0	3.4	3.7	0.0	0.0	2.6	0.0	15.6	21.1	53.8	130.2	140.0	284.6	241.4	366.7	366.7	・
	全部位	000-096 D00-D09	845.9	15.0	8.3	7.4	14.3	34.6	136.0	242.3	333.3	394.6	545.7	573.9	745.0	892.9	1,114.9	1,487.3	1,586.0	1,604.5	2,042.2	2,042.2	・
	食道	C15 D001	10.0	0.0	0.0	0.0	0.0	0.0	0.0	0.0	0.0	2.7	0.0	2.2	5.0	23.8	17.0	11.1	28.0	29.5	20.3	20.3	・
	大腸（結腸・直腸）	2 C18-C20 D010-D012	148.3	0.0	0.0	0.0	0.0	0.0	4.0	7.7	21.2	32.4	50.0	78.3	107.5	145.2	202.1	288.9	316.0	345.5	390.6	390.6	・
	結腸 2	C18 D010	108.1	0.0	0.0	0.0	0.0	0.0	0.0	0.0	12.1	27.0	30.4	58.7	52.5	95.2	140.4	196.8	240.0	279.5	306.3	306.3	・
	直腸 2	C19-C20 D011-D012	40.2	0.0	0.0	0.0	0.0	0.0	4.0	7.7	9.1	5.4	19.6	19.6	55.0	50.0	61.7	92.1	76.0	65.9	84.4	84.4	・
	肺	C33-C34 D021-D022	83.6	0.0	0.0	0.0	0.0	0.0	0.0	0.0	3.0	0.0	8.7	0.0	7.5	23.8	17.0	28.6	52.0	81.8	150.0	150.0	・
	皮膚	C43-C44 D030-D049	29.8	0.0	0.0	0.0	0.0	0.0	0.0	3.8	0.0	5.4	8.7	0.0	7.5	23.8	17.0	28.6	52.0	81.8	150.0	150.0	・
	乳房	C50 D05	165.2	0.0	0.0	0.0	0.0	0.0	8.0	42.3	60.6	154.1	243.5	213.0	242.5	259.5	259.6	293.7	256.0	211.4	162.5	162.5	・
	子宮	C53-C55 D06	77.4	0.0	0.0	0.0	0.0	19.2	72.0	146.2	181.8	127.0	119.6	82.6	122.5	95.2	93.6	82.5	56.0	54.5	54.7	54.7	・
	子宮頸部	C63 D06	47.8	0.0	0.0	0.0	0.0	19.2	72.0	146.2	172.7	110.8	78.3	39.1	40.0	45.2	38.3	39.7	16.0	29.5	26.6	26.6	・
膀胱	C67 D090	21.0	0.0	0.0	0.0	0.0	0.0	0.0	0.0	0.0	0.0	6.5	13.0	2.5	19.0	25.5	33.3	38.0	54.5	79.7	79.7	・	
総数 3 全部位	000-096 D00-D09	1,009.2	14.6	14.0	12.7	13.8	34.5	78.8	141.8	216.7	252.0	404.3	458.2	712.8	1,048.1	1,558.9	2,205.9	2,495.5	2,528.8	2,727.5	2,727.5	・	
食道	C15 D001	24.5	0.0	0.0	0.0	0.0	0.0	0.0	0.0	0.0	2.7	3.2	9.9	11.5	34.6	55.6	59.3	69.7	68.5	42.9	42.9	・	
大腸（結腸・直腸）	2 C18-C20 D010-D012	179.1	0.0	2.0	1.8	0.0	0.0	5.8	9.1	27.3	37.3	65.6	89.0	139.7	213.6	291.1	412.7	416.9	468.5	450.5	450.5	・	
結腸 2	C18 D010	123.2	0.0	2.0	0.0	0.0	0.0	1.9	3.6	15.2	26.7	40.9	52.7	76.9	130.9	190.0	267.8	293.3	357.5	353.8	353.8	・	
直腸 2	C19-C20 D011-D012	56.0	0.0	0.0	1.8	0.0	0.0	3.8	5.5	12.1	10.7	24.7	36.3	62.8	82.7	101.1	144.9	123.6	111.0	96.7	96.7	・	
肺	C33-C34 D021-D022	123.6	0.0	0.0	0.0	0.0	0.0	0.0	0.0	1.5	2.7	15.1	36.3	62.8	111.1	180.0	334.7	387.6	321.9	326.4	326.4	・	
皮膚	C43-C44 D030-D049	27.5	0.0	0.0	0.0	0.0	0.0	0.0	5.5	3.0	5.3	5.4	2.2	9.0	16.0	22.2	37.3	59.6	80.8	163.7	163.7	・	
乳房	C50 D05	87.7	0.0	0.0	0.0	0.0	0.0	3.8	20.0	30.3	76.0	120.4	107.7	125.6	135.8	137.8	161.0	144.9	130.1	115.4	115.4	・	
子宮	C53-C55 D06	-	-	-	-	-	-	-	-	-	-	-	-	-	-	-	-	-	-	-	-	-	・
子宮頸部	C63 D06	-	-	-	-	-	-	-	-	-	-	-	-	-	-	-	-	-	-	-	-	-	・
膀胱	C67 D090	45.5	0.0	0.0	0.0	0.0	1.8	1.9	0.0	0.0	1.3	3.2	14.3	11.5	35.8	75.6	83.1	146.1	128.8	164.8	164.8	・	

1 総数は年齢不詳を含む

2 粘膜がんを含む

3 総数は男女および性別不詳の合計

表4. 発見経緯 (%) : 部位別

A. 上皮内がんを除く

山口県 2022年

部位	ICD-10	集計対象数 1	がん検診・健康診断・ 人間ドック	他疾患の 経過観察中	剖検発見	その他	不明
全部位	C00-C96	11,838	12.4	34.8	0.0	49.7	3.1
口腔・咽頭	C00-C14	286	0.7	23.1	0.0	73.4	2.8
食道	C15	290	14.8	30.7	0.0	52.8	1.7
胃	C16	1,359	18.4	32.9	0.1	46.2	2.4
大腸 (結腸・直腸)	C18-C20	1,873	14.4	29.5	0.0	53.8	2.3
結腸	C18	1,270	14.5	32.5	0.0	51.3	1.7
直腸	C19-C20	603	14.1	23.2	0.0	59.0	3.6
肝および肝内胆管	C22	472	4.4	58.3	0.0	34.3	3.0
胆のう・胆管	C23-C24	256	2.7	42.6	0.0	52.3	2.3
膵臓	C25	500	3.4	37.2	0.0	58.2	1.2
喉頭	C32	68	1.5	23.5	0.0	73.5	1.5
肺	C33-C34	1,530	13.7	46.4	0.0	37.6	2.3
皮膚	C43-C44	297	0.0	14.1	0.0	84.2	1.7
乳房	C50	1,049	21.4	15.6	0.0	58.2	4.8
乳房 (女性のみ)	C50	1,038	21.5	15.5	0.0	58.2	4.8
子宮	C53-C55	322	12.4	20.8	0.0	65.2	1.6
子宮頸部	C53	120	23.3	19.2	0.0	56.7	0.8
子宮体部	C54	195	6.2	21.5	0.0	71.8	0.5
卵巣	C56	146	3.4	32.2	0.0	61.0	3.4
前立腺	C61	1,297	19.7	48.2	0.1	26.3	5.8
膀胱	C67	329	1.2	25.8	0.0	68.4	4.6
腎・尿路 (膀胱除く)	C64-C66 C68	356	6.2	49.4	0.0	41.0	3.4
脳・中枢神経系	C70-C72	71	2.8	16.9	0.0	76.1	4.2
甲状腺	C73	167	15.6	29.3	0.0	51.5	3.6
悪性リンパ腫	C81-C85 C96	451	5.8	28.8	0.0	63.9	1.6
多発性骨髄腫	C88-C90	103	5.8	43.7	0.0	47.6	2.9
白血病	C91-C95	172	8.1	45.9	0.0	42.4	3.5

1 DC0を除く総数

B. 上皮内がんを含む

山口県 2022年

部位	ICD-10	集計対象数 1	がん検診・健康診断・人間ドック	他疾患の経過観察中	剖検発見	その他	不明
全部位	C00-C96 D00-D09	13,027	13.5	35.2	0.0	48.4	2.9
食道	C15 D001	321	16.2	33.0	0.3	48.9	1.6
大腸 (結腸・直腸) 2	C18-C20 D010-D012	2,313	17.7	31.2	0.0	48.9	2.1
結腸 2	C18 D010	1,579	17.9	34.1	0.0	46.4	1.6
直腸 2	C19-C20 D011-D012	734	17.3	25.1	0.0	54.4	3.3
肺	C33-C34 D021-D022	1,581	13.6	47.6	0.0	36.6	2.2
皮膚	C43-C44 D030-D049	358	0.0	13.7	0.0	84.9	1.4
乳房	C50 D05	1,139	22.6	15.9	0.0	57.2	4.4
乳房 (女性のみ)	C50 D05	1,126	22.7	15.8	0.0	57.0	4.4
子宮	C53-C55 D06	530	26.0	29.4	0.0	43.2	1.3
子宮頸部	C53 D06	328	38.4	34.1	0.0	26.5	0.9
膀胱	C67 D090	585	2.4	32.0	0.0	62.9	2.7

1 DC0を除く総数

2 粘膜がんを含む

部位	ICD-10	集計対象数	1	限局	リンパ節 転移	隣接臓器 浸潤	遠隔転移	不明	領域	2
全部位	C00-C96	11,547	49.6	9.5	13.3	19.6	8.1	22.8		
口腔・咽頭	C00-C14	286	36.0	15.7	34.3	5.9	8.0	50.0		
食道	C15	290	42.8	7.9	23.1	19.0	7.2	31.0		
胃	C16	1,359	56.0	11.4	8.0	19.1	5.5	19.4		
大腸 (結腸・直腸)	C18-C20	1,873	47.6	17.0	11.5	18.4	5.5	28.5		
結腸	C18	1,270	48.0	16.2	11.8	19.1	4.9	28.0		
直腸	C19-C20	603	46.8	18.6	10.9	16.9	6.8	29.5		
肝および肝内胆管	C22	472	63.3	1.7	7.8	15.5	11.7	9.5		
胆のう・胆管	C23-C24	256	18.8	1.6	42.6	19.9	17.2	44.1		
膵臓	C25	500	21.8	6.4	17.6	46.2	8.0	24.0		
喉頭	C32	68	73.5	7.4	13.2	1.5	4.4	20.6		
肺	C33-C34	1,530	38.3	9.3	10.8	34.6	7.0	20.1		
皮膚	C43-C44	297	85.9	1.3	6.4	2.0	4.4	7.7		
乳房 (女性のみ)	C50	1,049	56.3	22.5	5.1	9.0	7.1	27.6		
乳房	C50	1,038	56.6	22.2	5.1	9.0	7.1	27.3		
子宮	C53-C55	322	60.6	4.3	19.9	9.6	5.6	24.2		
子宮頸部	C53	120	45.0	4.2	39.2	8.3	3.3	43.3		
子宮体部	C54	195	72.3	4.6	8.2	10.3	4.6	12.8		
卵巣	C56	146	24.0	0.7	40.4	22.6	12.3	41.1		
前立腺	C61	1,297	65.4	1.2	12.1	13.1	8.2	13.3		
膀胱	C67	329	70.5	1.5	10.6	3.6	13.7	12.2		
腎・尿路 (膀胱除く)	C64-C66 C68	356	56.5	2.2	18.8	14.6	7.9	21.1		
脳・中枢神経系	C70-C72	71	64.8	0.0	16.9	5.6	12.7	16.9		
甲状腺	C73	167	41.3	26.3	14.4	9.0	9.0	40.7		
悪性リンパ腫	C81-C85 C96	444	25.2	2.0	17.6	43.9	11.3	19.6		
多発性骨髄腫	C88-C90	-	-	-	-	-	-	-		
白血病	C91-C95	-	-	-	-	-	-	-		

1 DC0、「777：該当せず」を除く総数

2 リンパ節転移＋隣接臓器浸潤

B. 上皮内がんを含む

山口県

2022年

部位	ICD-10	集計対象数	1	上皮内	限局	リンパ節 転移	隣接臓器 浸潤	遠隔転移	不明	領域	2
全部位		12,736	9.2	45.0	8.6	12.1	17.7	7.4	20.6		
食道	C00-C96 D00-D09	321	9.7	38.6	7.2	20.9	17.1	6.5	28.0		
大腸 (結腸・直腸)	C18-C20 D010-D012	2,313	19.0	38.6	13.7	9.3	14.9	4.5	23.1		
結腸	C18 D010	1,579	19.5	38.6	13.0	9.5	15.3	4.0	22.5		
直腸	C19-C20 D011-D012	734	17.8	38.4	15.3	9.0	13.9	5.6	24.3		
肺	C33-C34 D021-D022	1,581	3.2	37.1	9.0	10.5	33.5	6.8	19.5		
皮膚	C43-C44 D030-D049	358	16.5	71.2	1.1	5.3	1.7	4.2	6.4		
乳房 (女性のみ)	C50 D05	1,139	7.7	51.9	20.7	4.7	8.3	6.7	25.5		
乳房	C50 D05	1,126	7.6	52.2	20.4	4.7	8.3	6.7	25.1		
子宮	C53-C55 D06	530	38.9	36.8	2.6	12.1	5.8	3.8	14.7		
子宮頸部	C53 D06	328	62.8	16.5	1.5	14.3	3.0	1.8	15.9		
膀胱	C67 D090	585	42.7	40.3	0.9	6.0	2.1	8.0	6.8		

1 DC0、「777：該当せず」を除く総数

2 リンパ節転移+隣接臓器浸潤

3 粘膜がんを含む

表5-2. 進展度・治療前 (%) : 部位別

A. 上皮内がんを除く

山口県

2022年

部位	ICD-10	集計対象数	1	上皮内	限局	リンパ節 転移	隣接臓器 浸潤	遠隔転移	不明	領域	2
全部位	C00-C96	11,548	0.7	48.7	8.3	11.7	19.0	11.6	19.9		
口腔・咽頭	C00-C14	286	0.0	33.9	15.7	32.2	6.6	11.5	47.9		
食道	C15	290	3.1	41.0	5.5	23.1	19.0	8.3	28.6		
胃	C16	1,359	0.1	59.2	8.7	6.5	16.7	8.8	15.2		
大腸 (結腸・直腸)	C18-C20	1,873	0.6	39.4	18.6	12.2	17.8	11.4	30.8		
結腸	C18	1,270	0.6	38.8	18.0	13.0	18.5	11.1	30.9		
直腸	C19-C20	603	0.5	40.6	19.9	10.4	16.4	12.1	30.3		
肝および肝内胆管	C22	472	0.0	63.3	1.7	7.4	15.3	12.3	9.1		
胆のう・胆管	C23-C24	256	0.0	20.7	1.6	32.0	18.8	27.0	33.6		
膵臓	C25	500	0.2	22.8	4.6	16.8	45.8	9.8	21.4		
喉頭	C32	68	0.0	73.5	10.3	10.3	1.5	4.4	20.6		
肺	C33-C34	1,530	0.7	38.2	7.8	10.3	34.3	8.8	18.1		
皮膚	C43-C44	297	1.3	79.1	1.7	5.7	1.7	10.4	7.4		
乳房 (女性のみ)	C50	1,049	3.1	60.0	15.3	5.1	9.1	7.6	20.3		
乳房	C50	1,038	3.1	60.0	15.1	5.0	9.1	7.7	20.1		
子宮	C53-C55	322	2.5	55.6	3.7	16.8	9.0	12.4	20.5		
子宮頸部	C53	120	6.7	39.2	4.2	35.8	8.3	5.8	40.0		
子宮体部	C54	195	0.0	67.7	3.6	5.1	9.2	14.4	8.7		
卵巣	C56	146	0.0	14.4	2.1	15.1	20.5	47.9	17.1		
前立腺	C61	1,297	0.0	68.3	1.0	8.8	13.0	8.9	9.8		
膀胱	C67	329	1.8	66.6	1.5	11.6	3.3	15.2	13.1		
腎・尿路 (膀胱除く)	C64-C66 C68	356	0.3	57.0	2.2	14.3	13.8	12.4	16.6		
脳・中枢神経系	C70-C72	71	0.0	64.8	0.0	18.3	4.2	12.7	18.3		
甲状腺	C73	167	0.0	48.5	16.2	9.0	9.0	17.4	25.1		
悪性リンパ腫	C81-C85 C96	444	0.0	25.0	2.0	16.9	44.4	11.7	18.9		
多発性骨髄腫	C88-C90	-	-	-	-	-	-	-	-		
白血病	C91-C95	-	-	-	-	-	-	-	-		

1 DC0、「777：該当せず」を除く総数

2 リンパ節転移+隣接臓器浸潤

B. 上皮内がんを含む

山口県 2022年

部位	ICD-10	集計対象数	1	上皮内	限局	リンパ節 転移	隣接臓器 浸潤	遠隔転移	不明	領域	2
全部位	C00-C96 D00-D09	12,737	6.3	45.1	7.5	10.6	17.3	13.2	18.1		
食道	C15 D001	321	11.8	37.1	5.0	20.9	17.1	8.1	25.9		
大腸 (結腸・直腸)	C18-C20 D010-D012	2,313	7.0	33.2	15.1	9.9	14.4	20.4	25.0		
結腸	C18 D010	1,579	7.2	32.5	14.6	10.4	14.9	20.5	25.0		
直腸	C19-C20 D011-D012	734	6.7	34.6	16.3	8.6	13.5	20.3	24.9		
肺	C33-C34 D021-D022	1,581	2.5	38.1	7.5	10.0	33.2	8.7	17.5		
皮膚	C43-C44 D030-D049	358	16.5	66.2	1.4	4.7	1.4	9.8	6.1		
乳房 (女性のみ)	C50 D05	1,139	8.9	56.5	14.1	4.7	8.3	7.6	18.8		
乳房	C50 D05	1,126	8.8	56.6	14.0	4.6	8.3	7.6	18.7		
子宮	C53-C55 D06	530	38.5	34.2	2.3	10.2	5.5	9.4	12.5		
子宮頸部	C53 D06	328	62.2	14.9	1.5	13.1	3.0	5.2	14.6		
膀胱	C67 D090	585	28.7	46.8	0.9	6.7	1.9	15.0	7.5		

1 DC0、「777：該当せず」を除く総数

2 リンパ節転移+隣接臓器浸潤

3 粘膜がんを含む

部位	ICD-10	集計対象数	1	限局	リンパ節 転移	隣接臓器 浸潤	遠隔転移	不明	領域	2
全部位	C00-C96	6,725		57.9	11.1	10.1	4.0	16.9		21.2
口腔・咽頭	C00-C14	173		45.1	9.2	22.0	0.6	23.1		31.2
食道	C15	122		69.7	7.4	1.6	1.6	19.7		9.0
胃	C16	1,012		64.9	12.1	8.0	4.9	10.1		20.1
大腸 (結腸・直腸)	C18-C20	1,502		53.5	18.7	9.9	8.5	9.3		28.6
結腸	C18	1,055		52.5	18.4	11.1	8.8	9.2		29.5
直腸	C19-C20	447		55.9	19.5	7.2	7.8	9.6		26.6
肝および肝内胆管	C22	174		59.2	1.1	1.7	1.1	36.8		2.9
胆のう・胆管	C23-C24	119		13.4	0.8	53.8	2.5	29.4		54.6
膵臓	C25	111		27.0	10.8	16.2	1.8	44.1		27.0
喉頭	C32	27		51.9	0.0	29.6	0.0	18.5		29.6
肺	C33-C34	740		63.2	9.3	6.9	2.8	17.7		16.2
皮膚	C43-C44	271		83.4	0.7	5.2	0.4	10.3		5.9
乳房	C50	742		63.9	22.0	2.0	0.5	11.6		24.0
乳房 (女性のみ)	C50	733		64.3	21.4	2.0	0.5	11.7		23.5
子宮	C53-C55	242		73.1	4.1	7.9	3.3	11.6		12.0
子宮頸部	C53	60		68.3	3.3	10.0	0.0	18.3		13.3
子宮体部	C54	177		76.8	4.5	7.3	4.5	6.8		11.9
卵巣	C56	111		29.7	0.9	45.0	11.7	12.6		45.9
前立腺	C61	374		48.7	0.5	14.7	0.3	35.8		15.2
膀胱	C67	262		61.8	1.9	2.7	1.5	32.1		4.6
腎・尿路 (膀胱除く)	C64-C66 C68	254		62.6	0.4	16.9	4.7	15.4		17.3
脳・中枢神経系	C70-C72	46		54.3	0.0	17.4	4.3	23.9		17.4
甲状腺	C73	146		41.8	27.4	13.0	3.4	14.4		40.4
悪性リンパ腫	C81-C85 C96	57		15.8	0.0	7.0	3.5	73.7		7.0
多発性骨髄腫	C88-C90	-		-	-	-	-	-		-
白血病	C91-C95	-		-	-	-	-	-		-

1 DC0、「660：手術なし・術前治療後」、「777：該当せず」を除く総数

2 リンパ節転移+隣接臓器浸潤

B. 上皮内がんを含む

山口県

2022年

部位	ICD-10	集計対象数	1	上皮内	限局	リンパ節 転移	隣接臓器 浸潤	遠隔転移	不明	領域	2
全部位	C00-C96 D00-D09	7,870	14.1	49.5	9.5	8.6	3.4	14.9	18.1		
食道	C15 D001	149	15.4	57.0	6.0	1.3	1.3	18.8	7.4		
大腸 (結腸・直腸) 3	C18-C20 D010-D012	1,939	22.5	41.5	14.5	7.7	6.6	7.2	22.2		
結腸 3	C18 D010	1,362	22.5	40.7	14.2	8.6	6.8	7.1	22.8		
直腸 3	C19-C20 D011-D012	577	22.5	43.3	15.1	5.5	6.1	7.5	20.6		
肺	C33-C34 D021-D022	791	6.4	59.2	8.7	6.4	2.7	16.6	15.2		
皮膚	C43-C44 D030-D049	328	16.2	68.9	0.6	4.3	0.3	9.8	4.9		
乳房	C50 D05	826	9.7	57.4	19.7	1.8	0.5	10.9	21.5		
乳房 (女性のみ)	C50 D05	815	9.6	57.8	19.3	1.8	0.5	11.0	21.1		
子宮	C53-C55 D06	438	43.2	40.4	2.3	4.3	1.8	8.0	6.6		
子宮頸部	C53 D06	256	73.8	16.0	0.8	2.3	0.0	7.0	3.1		
膀胱	C67 D090	507	45.8	32.0	1.0	1.4	0.8	19.1	2.4		

1 DC0、「660：手術なし・術前治療後」、「777：該当せず」を除く総数

2 リンパ節転移+隣接臓器浸潤

3 粘膜がんを含む

表6. 初回治療内容割合 (%) : 部位別

A. 上皮内がんを除く

山口県

2022年

部位	ICD-10	集計対象数 1	外科的治療	鏡視下治療	内視鏡的治療	放射線療法	化学療法	内分泌療法	その他の治療	治療なし・不明
全部位	C00-C96	11,838	22.3	23.0	8.3	10.3	30.9	11.6	2.1	21.6
口腔・咽頭	C00-C14	286	46.2	1.4	3.5	32.9	25.9	0.0	0.0	19.9
食道	C15	290	5.2	23.8	25.9	20.0	46.9	0.0	0.3	16.6
胃	C16	1,359	13.5	24.0	33.8	0.4	23.4	0.1	0.3	20.4
大腸(結腸・直腸)	C18-C20	1,873	16.9	52.7	9.8	2.1	28.8	0.0	0.4	16.9
結腸	C18	1,270	18.9	53.1	8.7	0.2	27.2	0.0	0.4	17.3
直腸	C19-C20	603	12.8	52.1	12.1	6.0	32.2	0.0	0.3	16.1
肝および肝内胆管	C22	472	13.3	10.8	0.0	4.7	37.7	0.0	23.5	31.6
胆のう・胆管	C23-C24	256	28.9	9.0	0.8	0.4	31.6	0.0	2.3	43.4
膵臓	C25	500	17.2	4.4	0.0	2.2	48.2	0.0	0.8	44.6
喉頭	C32	68	22.1	8.8	1.5	54.4	19.1	0.0	2.9	14.7
肺	C33-C34	1,530	3.7	36.9	0.1	14.6	38.8	0.1	1.0	27.0
皮膚	C43-C44	297	87.5	0.0	0.0	2.4	3.7	0.0	1.3	9.4
乳房(女性のみ)	C50	1,049	75.6	0.1	0.0	23.6	39.8	52.8	0.2	9.5
乳房(女性のみ)	C50	1,038	75.4	0.1	0.0	23.7	39.9	52.6	0.2	9.6
子宮	C53-C55	322	53.4	16.8	1.2	14.9	34.8	0.6	0.9	13.4
子宮頸部	C53	120	46.7	2.5	1.7	39.2	39.2	0.0	0.8	13.3
子宮体部	C54	195	59.5	26.2	1.0	0.5	33.3	1.0	0.5	10.8
卵巣	C56	146	69.9	7.5	0.0	0.0	45.9	0.0	1.4	16.4
前立腺	C61	1,297	1.5	21.8	0.5	18.9	4.5	59.0	0.5	15.7
膀胱	C67	329	4.0	9.4	67.2	11.2	36.2	1.5	16.4	17.9
腎・尿路(膀胱除く)	C64-C66 C68	356	3.7	60.1	0.3	2.2	20.8	0.0	1.1	21.6
脳・中枢神経系	C70-C72	71	50.7	4.2	0.0	42.3	54.9	0.0	8.5	31.0
甲状腺	C73	167	77.2	1.2	0.0	6.0	3.6	15.6	0.6	18.6
悪性リンパ腫	C81-C85 C96	451	6.4	1.3	0.2	8.4	61.6	2.0	1.1	29.0
多発性骨髄腫	C88-C90	103	1.0	0.0	0.0	9.7	65.0	1.9	1.9	31.1
白血病	C91-C95	172	0.0	0.0	0.0	2.3	65.7	1.2	2.9	32.0

1 DC0を除く総数

重複を含むため合計は100%にならない

表6. 初回治療内容割合 (%) : 部位別

B. 上皮内がんを含む

山口県 2022年

部位	ICD-10	集計対象数 1	外科的 治療	鏡視下 治療	内視鏡的 治療	放射線 療法	化学 療法	内分泌 療法	その他 の治療	治療なし ・不明
全部位	C00-C96 D00-D09	13 027	22.9	21.9	12.6	9.6	28.7	10.7	2.6	20.0
食道	C15 D001	321	4.7	21.5	30.2	18.1	42.4	0.0	0.3	17.8
大腸 (結腸・直腸) 2	C18-C20 D010-D012	2,313	14.1	44.1	25.1	1.7	23.4	0.0	0.3	13.8
結腸 2	C18 D010	1,579	15.5	44.4	24.4	0.3	22.0	0.0	0.3	14.0
直腸 2	C19-C20 D011-D012	734	11.0	43.6	26.4	4.9	26.4	0.0	0.3	13.4
肺	C33-C34 D021-D022	1,581	3.6	38.8	0.1	14.1	37.6	0.1	0.9	26.1
皮膚	C43-C44 D030-D049	358	87.4	0.0	0.0	2.0	3.1	0.0	2.0	9.2
乳房	C50 D05	1,139	76.6	0.1	0.0	24.4	36.6	50.7	0.2	9.4
乳房 (女性のみ)	C50 D05	1,126	76.5	0.1	0.0	24.5	36.8	50.6	0.2	9.5
子宮	C53-C55 D06	530	64.9	13.8	1.1	9.1	21.1	0.4	5.3	10.8
子宮頸部	C53 D06	328	69.5	6.7	1.2	14.3	14.3	0.0	7.9	9.1
膀胱	C67 D090	585	3.4	7.2	76.6	6.5	33.7	1.9	19.5	11.3

1 DC0を除く総数

2 粘膜がんを含む

重複を含むため合計は100%にならない

表7. 外科的・鏡視下・内視鏡的治療の範囲(%) : 部位別

A. 上皮内がんを除く

山口県

2022年

部位	ICD-10	集計対象数 ¹	腫瘍遺残なし	腫瘍遺残あり	不明
全部位	C00-C96	6,203	88.5	10.4	1.1
口腔・咽頭	C00-C14	146	78.8	17.8	3.4
食道	C15	154	90.3	9.1	0.6
胃	C16	933	93.6	5.6	0.9
大腸(結腸・直腸)	C18-C20	1,428	90.8	8.3	0.8
結腸	C18	979	91.5	7.8	0.7
直腸	C19-C20	449	89.3	9.6	1.1
肝および肝内胆管	C22	114	88.6	8.8	2.6
胆のう・胆管	C23-C24	93	81.7	18.3	0.0
膵臓	C25	107	89.7	9.3	0.9
喉頭	C32	22	90.9	9.1	0.0
肺	C33-C34	620	95.6	4.0	0.3
皮膚	C43-C44	260	92.3	6.9	0.8
乳房	C50	794	96.7	2.6	0.6
乳房(女性のみ)	C50	784	96.7	2.7	0.6
子宮	C53-C55	227	93.8	5.7	0.4
子宮頸部	C53	61	91.8	8.2	0.0
子宮体部	C54	166	94.6	4.8	0.6
卵巣	C56	109	70.6	22.9	6.4
前立腺	C61	309	83.5	15.9	0.6
膀胱	C67	246	41.9	56.9	1.2
腎・尿路(膀胱除く)	C64-C66 C68	228	91.7	7.0	1.3
脳・中枢神経系	C70-C72	39	28.2	69.2	2.6
甲状腺	C73	131	86.3	13.0	0.8
悪性リンパ腫	C81-C85 C96	36	58.3	38.9	2.8
多発性骨髄腫	C88-C90	1	100.0	0.0	0.0
白血病	C91-C95	0	.	.	.

¹ 外科的、鏡視下、内視鏡的治療のいずれかが「1:あり」 DC0を除く総数

52

表7. 外科的・鏡視下・内視鏡的治療の範囲(%) : 部位別

B. 上皮内がんを含む

山口県

2022年

部位	ICD-10	集計対象数 1	腫瘍遺残なし	腫瘍遺残あり	不明
全部位	C00-C96 D00-D09	7,327	89.7	9.3	1.0
食道	C15 D001	176	91.5	8.0	0.6
大腸 (結腸・直腸) 2	C18-C20 D010-D012	1,866	92.6	6.5	0.9
結腸 2	C18 D010	1,287	93.1	6.1	0.8
直腸 2	C19-C20 D011-D012	579	91.4	7.4	1.2
肺	C33-C34 D021-D022	671	96.0	3.7	0.3
皮膚	C43-C44 D030-D049	313	93.6	5.8	0.6
乳房 (女性のみ)	C50 D05	874	96.9	2.5	0.6
乳房 (女性のみ)	C50 D05	862	96.9	2.6	0.6
子宮	C53-C55 D06	417	95.7	3.8	0.5
子宮頸部	C53 D06	251	96.4	3.2	0.4
膀胱	C67 D090	489	65.4	33.9	0.6

1 外科的、鏡視下、内視鏡的治療のいずれかが「1:あり」 DC0を除く総数

2 粘膜がんを含む

表8. 精度指標： 部位別、性別

A. 上皮内がんを除く

山口県

2022年

部位	死亡／罹患比 (MI比)		死亡情報のみの症例および過り調査で「がん」が確認された症例 DGI (%)		死亡情報のみの症例 DCO (%)		病理学的裏付けのある症例 MV (%)		組織学的裏付けのある症例 HV (%)	
	男	女	男	女	男	女	男	女	男	女
ICD-10										
全部位	0.41	0.42	0.41	4.0	3.0	1.4	2.5	1.9	86.3	84.3
C00-C96	0.46	0.44	0.45	4.3	1.7	0.5	2.2	1.0	91.3	92.3
C00-C14	0.47	0.63	0.50	1.7	0.7	0.4	0.0	0.3	96.9	96.6
C15	0.36	0.43	0.39	3.3	1.7	0.9	2.4	1.2	94.3	94.9
C16	0.34	0.41	0.37	3.7	2.7	1.8	2.9	2.0	91.3	93.3
C18-C20	0.35	0.45	0.40	4.9	3.7	2.5	4.0	2.9	89.6	92.5
C18	0.32	0.29	0.31	0.4	0.5	0.5	0.0	0.2	95.0	94.7
C19-C20	0.70	0.79	0.73	7.1	4.9	3.9	5.8	3.5	38.9	40.1
C22	0.77	0.75	0.76	15.5	10.6	6.2	9.3	6.6	68.6	67.6
C23-C24	0.96	0.87	0.92	8.7	5.9	2.8	2.7	2.3	62.3	55.4
C25	0.15	0.29	0.16	0.0	0.0	0.0	0.0	0.0	95.6	96.7
C32	0.61	0.54	0.59	5.1	5.0	4.9	2.9	2.7	80.7	75.1
C33-C34	0.14	0.06	0.10	0.6	1.0	1.5	0.6	1.0	97.3	97.0
C43-C44	0.00	0.19	0.19	1.2	1.2	0.0	1.1	1.1	95.5	100.0
C50	-	0.25	0.25	1.5	1.5	-	0.9	0.9	95.4	-
C53-C55	-	0.32	0.32	0.8	0.8	-	0.8	0.8	97.5	-
C53	-	0.16	0.16	1.0	1.0	-	0.5	0.5	97.4	-
C54	-	0.39	0.39	4.7	4.7	-	1.4	1.4	86.5	-
C56	0.12	-	0.12	-	1.1	1.1	-	0.6	92.1	91.3
C61	0.31	0.51	0.36	7.1	3.5	2.3	7.1	3.5	88.6	83.3
C67	0.34	0.35	0.34	3.7	2.2	1.3	2.2	1.1	78.1	78.1
C64-C66 C68	0.56	0.62	0.59	0.0	0.0	0.0	0.0	0.0	70.4	75.0
C70-C72	0.18	0.16	0.16	1.6	1.2	0.0	0.0	0.0	70.4	70.4
C73	0.37	0.40	0.38	2.7	2.4	2.2	1.3	1.1	95.8	89.7
C81-C85 C96	0.58	0.80	0.68	10.0	7.5	5.3	6.0	3.7	87.9	91.8
C88-C90	0.68	1.02	0.80	14.1	7.9	4.4	4.7	3.4	93.8	86.0
C91-C95										

1 総数は男女および性別不詳の合計

表8. 精度指標： 部位別、性別

B. 上皮内がんを含む

山口県

2022年

部位	ICD-10	死亡／罹患比 (MI比)			死亡情報のみが確認された症例 DGI (%)			死亡情報のみの 症例 DC0 (%)			病理学的裏付けの ある症例 MV (%)			組織学的裏付けの ある症例 HV (%)		
		男	女	総数 1	男	女	総数 1	男	女	総数 1	男	女	総数 1	男	女	総数 1
全部位	C00-C96 D00-D09	0.38	0.37	0.37	2.1	3.6	2.8	1.3	2.2	1.7	88.5	86.3	87.5	85.4	83.2	84.4
食道	C15 D001	0.43	0.54	0.45	0.4	1.4	0.6	0.4	0.0	0.3	97.2	97.1	97.2	96.8	95.7	96.6
大腸 (結腸・直腸) 2	C18-C20 D010-D012	0.27	0.35	0.30	1.4	3.1	2.2	1.1	2.4	1.7	95.1	90.1	92.9	94.7	89.6	92.5
結腸 2	C18 D010	0.27	0.39	0.32	1.9	4.2	3.0	1.5	3.4	2.4	94.6	88.1	91.6	94.2	87.4	91.0
直腸 2	C19-C20 D011-D012	0.27	0.24	0.26	0.4	0.4	0.4	0.2	0.0	0.1	96.1	95.7	95.9	95.6	95.7	95.6
肺	C33-C34 D021-D022	0.60	0.51	0.57	4.8	4.9	4.8	2.5	2.8	2.6	82.9	78.5	81.3	75.6	70.7	73.9
皮膚	C43-C44 D030-D049	0.12	0.05	0.08	1.3	0.5	0.8	1.3	0.5	0.8	97.4	98.0	97.8	97.4	97.6	97.5
乳房	C50 D05	0.00	0.18	0.18	0.0	1.1	1.1	0.0	1.1	1.0	100.0	95.8	95.8	100.0	95.3	95.4
子宮	C53-C55 D06	-	0.15	0.15	-	0.9	0.9	-	0.6	0.6	-	97.2	97.2	-	95.5	95.5
子宮頸部	C53 D06	-	0.12	0.12	-	0.3	0.3	-	0.3	0.3	-	99.1	99.1	-	97.9	97.9
膀胱	C67 D090	0.18	0.30	0.21	1.3	4.1	2.0	1.3	4.1	2.0	94.9	89.0	93.5	90.0	80.0	87.6

1 総数は男女および性別不詳の合計

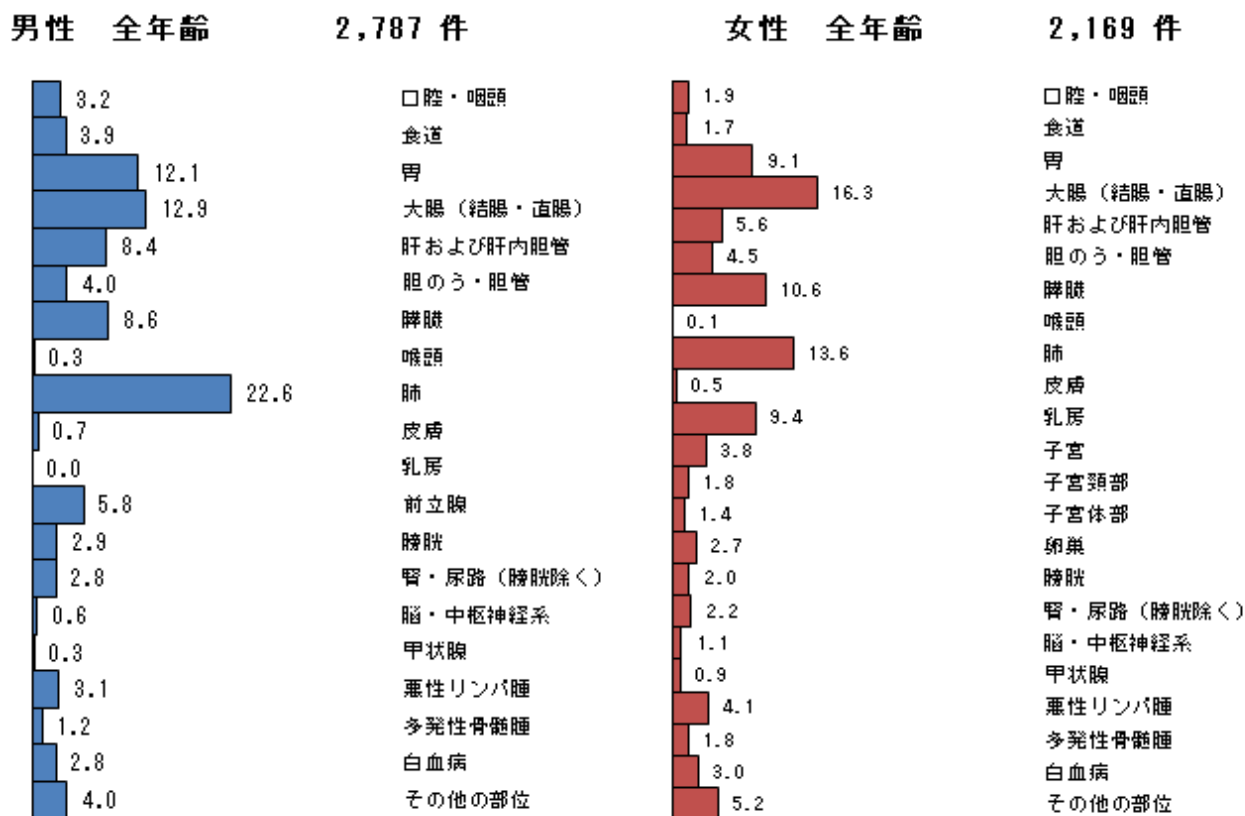
2 粘膜がんを含む

死亡の概要

2022年に山口県において、男性2,787人、女性2,169人の合計4,956人の方が、がんを原因として死亡された。部位別では、男性では、肺が最も多く、大腸（結腸・直腸）、胃、膵臓、肝および肝内胆管の順が多い。女性では、大腸

（結腸・直腸）が最も多く、肺、膵臓、乳房と続く。罹患数と比べると、罹患の比較的多かった男性の前立腺は、死因としてはそれほど多くはないことがわかる。

図9 部位内訳 (%) (表9から作成)



年齢別にみたがんの死亡

男女ともに、山口県で2022年にがんで死亡された方の約9割が65歳以上の方であった。ほとんどの部位のがんは、年齢が高くなるほど罹りやすくなるため、がんによる死亡者も高齢者が多い。

主ながんの年齢階級別死亡率をみると、男性は大腸（結腸・直腸）、肺では65歳以上、胃70

歳以上と他の部位と比べて早い年齢から千人にひとり以上の死因となっている。女性については、罹患の多いがんにおいて85歳未満の年齢による死因に大きな差はなかった。

図 10 年齢内訳 (%) (表 10 から作成)

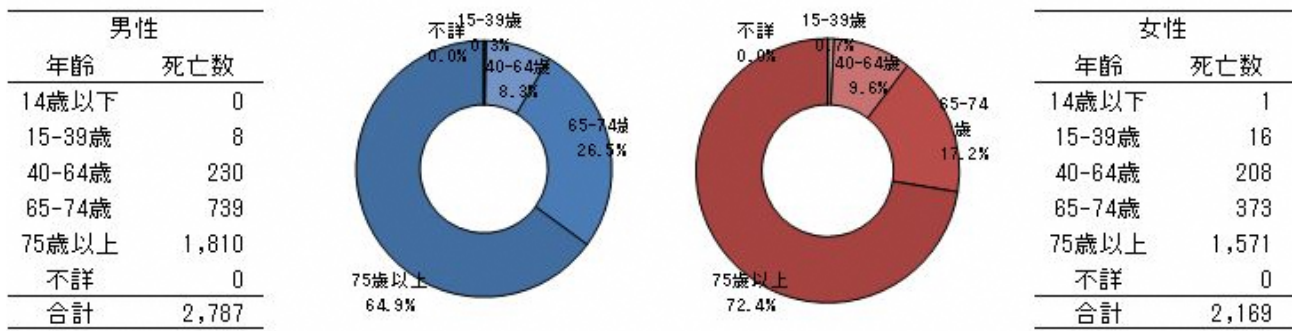
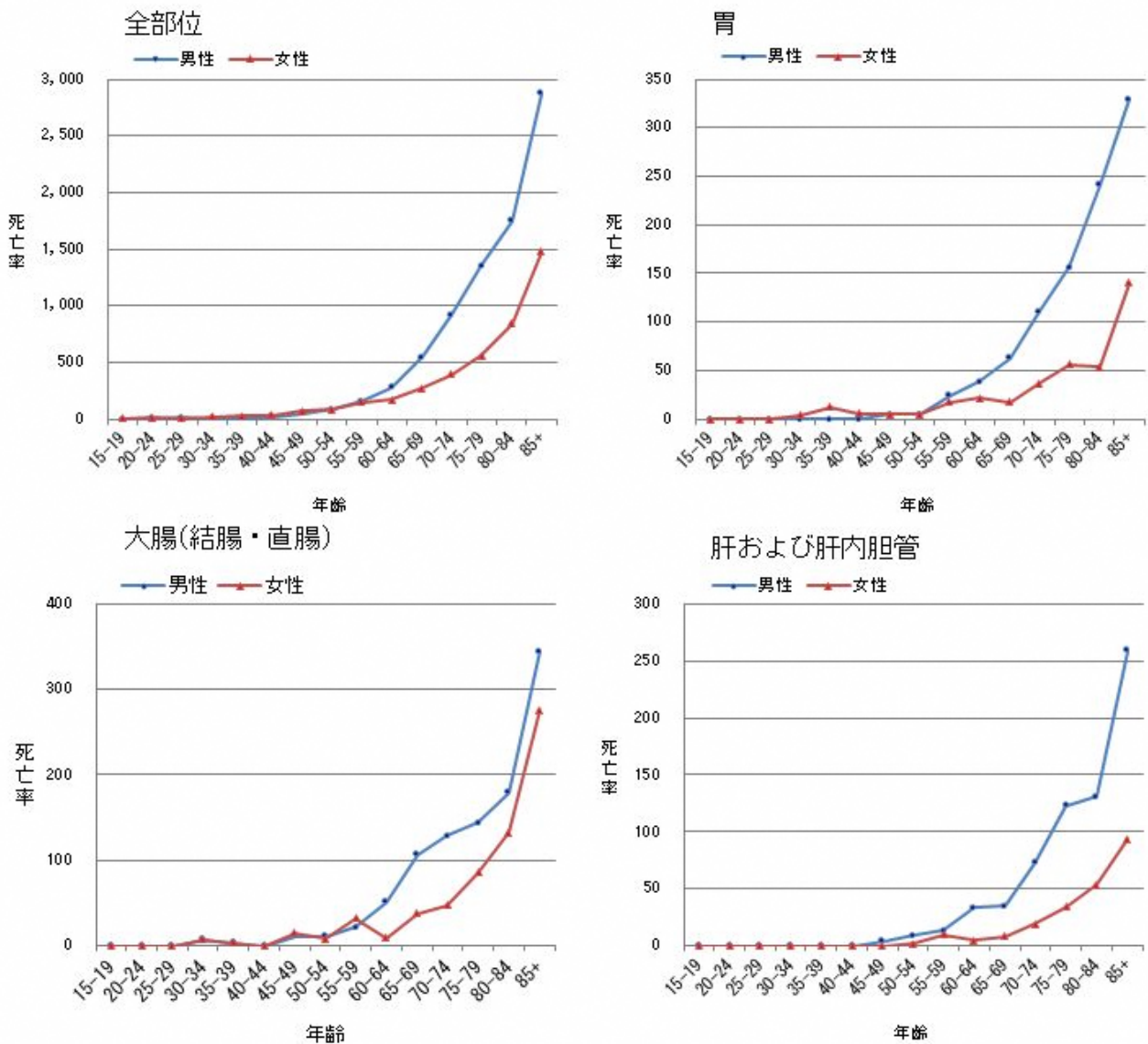
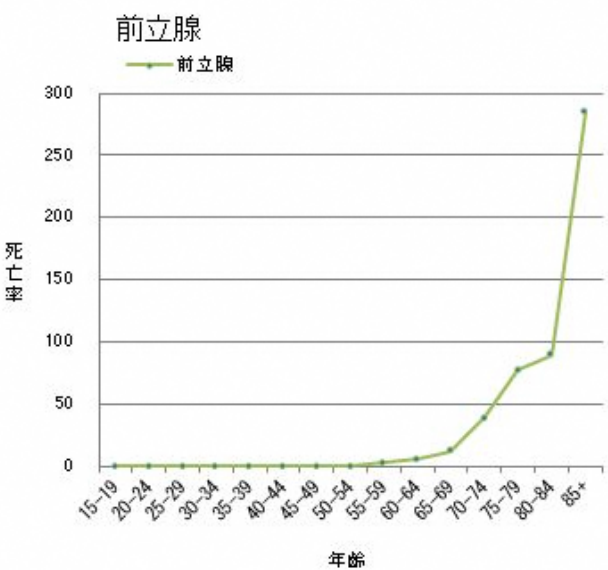
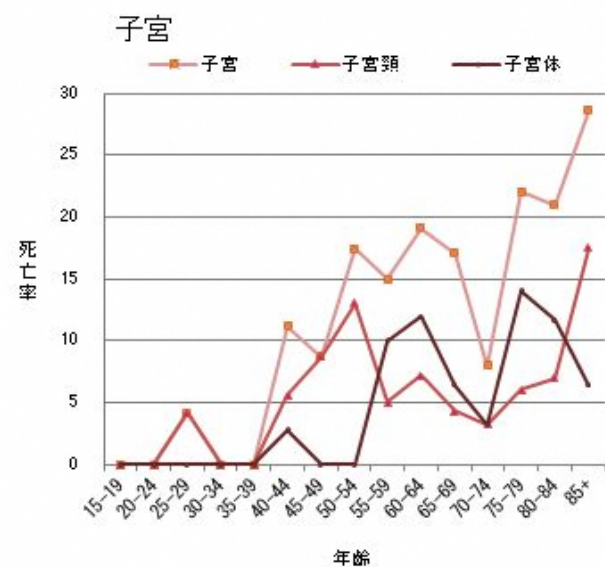
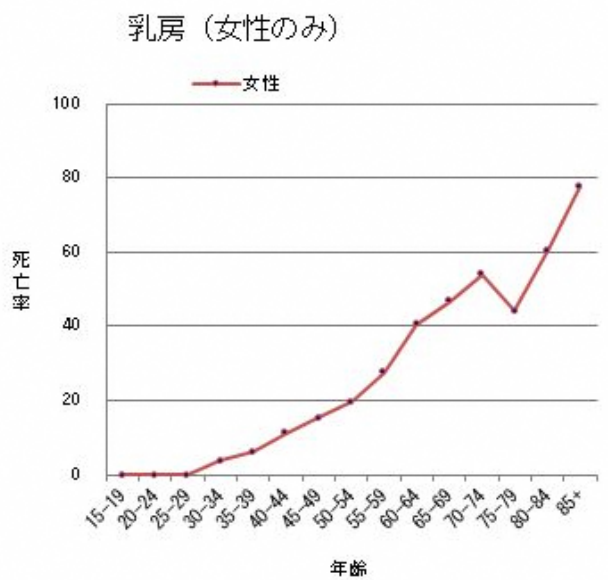
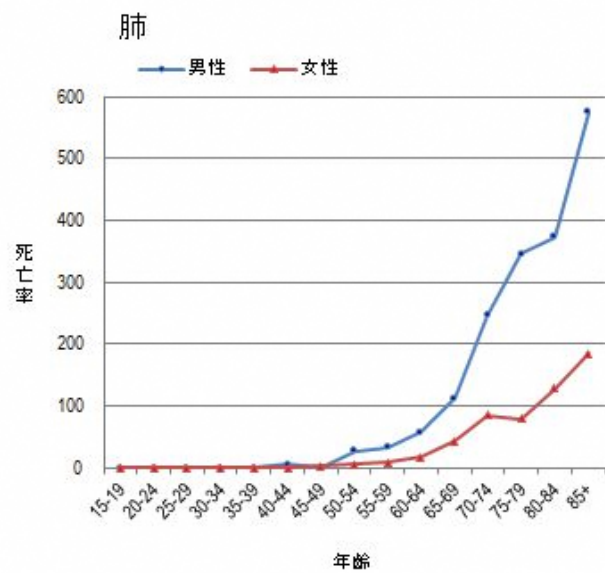
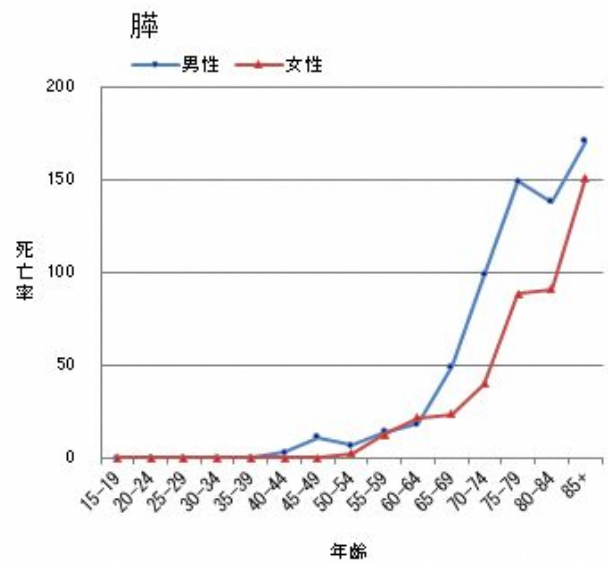
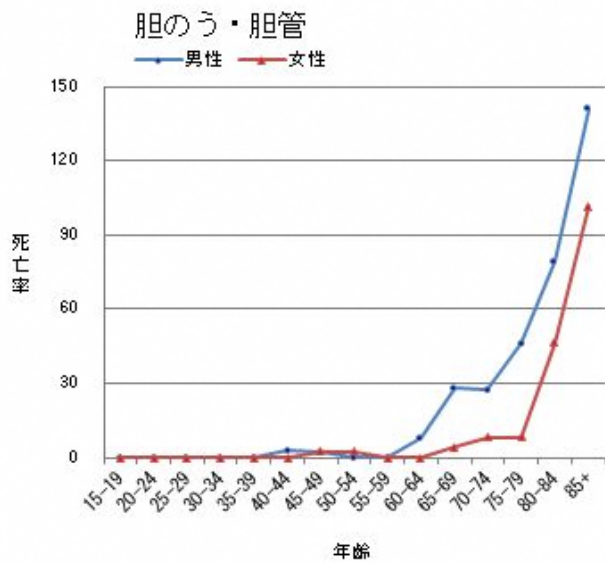


図 11 部位別年齢階級別死亡率：人口 10 万対 (表 11 から作成)



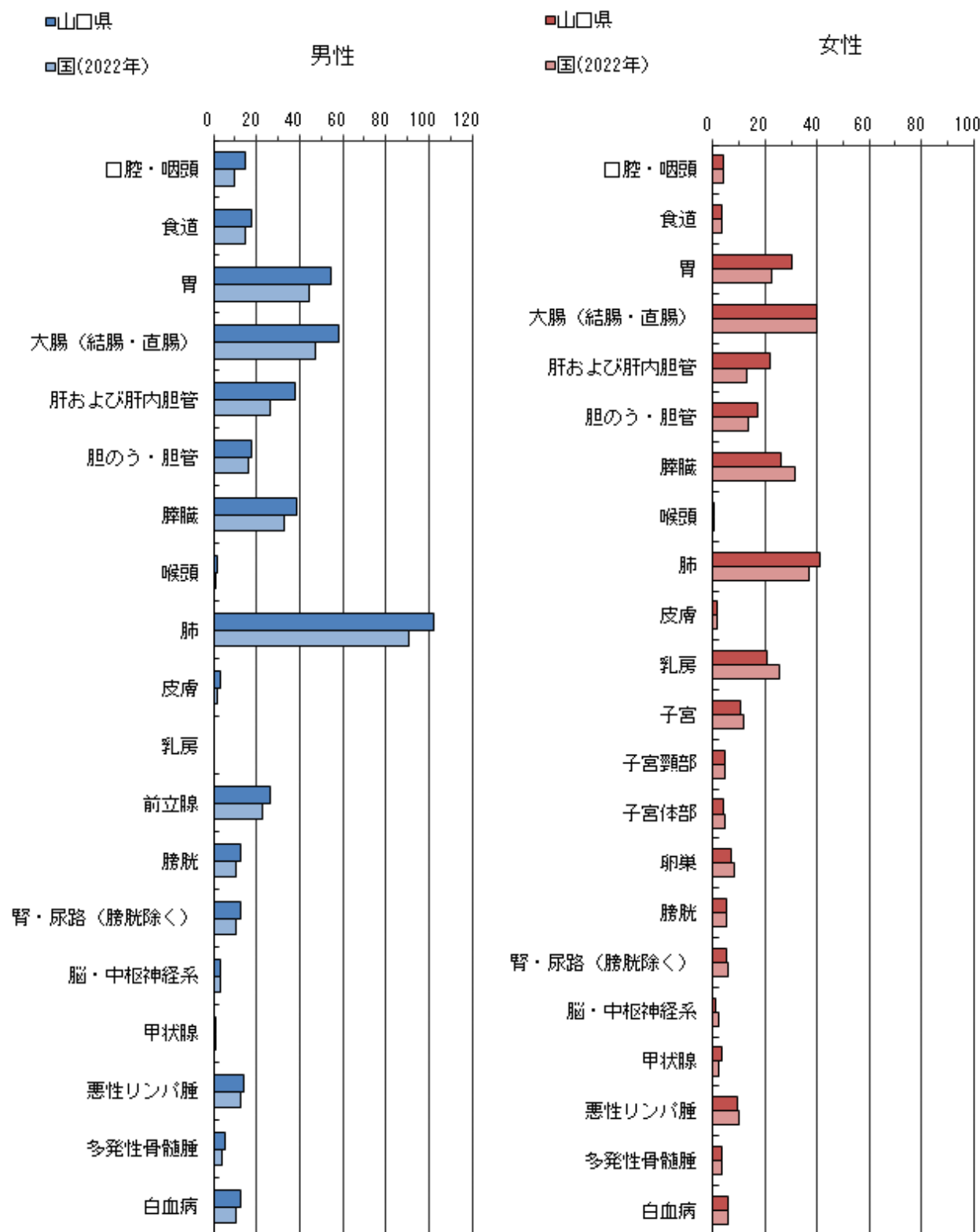


山口県のがんの死亡の特徴

ほぼ全ての部位において、日本全体の推計値と比較して、死亡率が高い。特に、男女の肺、

胃、肝および肝内胆管、男性の大腸（結腸・直腸）において差が大きい。

図 12 部位別がん死亡率：人口 10 万対（表 9 から作成）



※国の値は、最新の国立がん研究センター がん情報サービス がん登録統計（人口動態統計によるがん死亡データより引用）。

表9. 死亡数、部位割合(%)、粗死亡率(人口10万対)、年齢調整死亡率(人口10万対)、累積死亡率(%)、性別別、性別、山口県 2022年

部位	ICD-10	死亡数						部位割合						粗死亡率						年齢調整死亡率						世界人口						累積死亡率(0-74歳)							
		男		女		総数		男		女		総数		男		女		総数		男		女		総数		男		女		総数		男		女		総数			
		1	2	1	2	1	2	1	2	1	2	1	2	1	2	1	2	1	2	1	2	1	2	1	2	1	2	1	2	1	2	1	2	1	2				
全部位	C00-C97	2,787	2,169	4,956	100.0	100.0	100.0	452.4	318.5	382.1	146.8	84.9	111.1	98.5	59.8	76.1	10.3	6.1	8.1																				
口腔・咽頭	C00-C14	90	41	131	3.2	1.9	2.6	14.6	6.0	10.1	6.1	0.7	3.2	4.3	0.5	2.3	0.5	0.0	0.3																				
食道	C15	108	37	145	3.9	1.7	2.9	17.5	5.4	11.2	6.3	1.6	3.6	4.2	1.1	2.5	0.5	0.1	0.3																				
胃	C16	336	197	533	12.1	9.1	10.8	54.5	28.9	41.1	17.4	8.6	12.3	11.5	6.1	8.4	1.2	0.6	0.9																				
大腸(結腸・直腸)	C18-C20	359	353	712	12.9	16.3	14.4	58.3	51.8	54.9	20.8	12.6	16.3	14.6	8.7	11.4	1.7	0.8	1.2																				
結腸	C18	237	287	524	8.5	13.2	10.6	38.5	42.1	40.4	13.0	9.5	11.1	9.0	6.5	7.6	1.0	0.6	0.8																				
直腸	C19-C20	122	66	188	4.4	3.0	3.8	19.8	9.7	14.5	7.8	3.1	5.3	5.6	2.2	3.7	0.7	0.2	0.4																				
肝および肝内胆管	C22	235	122	357	8.4	5.6	7.2	38.1	17.9	27.5	12.3	3.7	7.5	8.3	2.4	5.0	0.8	0.2	0.5																				
胆のう・胆管	C23-C24	111	97	208	4.0	4.5	4.2	18.0	14.2	16.0	5.3	2.1	3.5	3.5	1.3	2.3	0.3	0.1	0.2																				
膵臓	C25	240	229	469	8.6	10.6	9.5	39.0	33.6	36.2	13.4	7.7	10.3	8.8	5.0	6.8	1.0	0.5	0.7																				
喉頭	C32	9	2	11	0.3	0.1	0.2	1.5	0.3	0.8	0.6	0.1	0.3	0.4	0.0	0.2	0.0	0.0	0.0																				
肺	C33-C34	629	296	925	22.6	13.6	18.7	102.1	43.5	71.3	32.9	9.9	20.0	21.7	6.6	13.3	2.4	0.8	1.5																				
皮膚	C43-C44	19	10	29	0.7	0.5	0.6	3.1	1.5	2.2	0.7	0.2	0.4	0.4	0.2	0.3	0.0	0.0	0.0																				
乳房	C50	0	204	204	0.0	9.4	4.1	0.0	30.0	15.7	0.0	12.8	6.8	0.0	9.5	5.0	0.0	1.1	0.6																				
子宮	C53-C55	-	82	82	-	3.8	1.7	-	12.0	-	-	6.3	-	-	4.9	-	-	0.5	-																				
子宮頸部	C53	-	39	39	-	1.8	0.8	-	5.7	-	-	3.4	-	-	2.7	-	-	0.3	-																				
子宮体部	C54	-	31	31	-	1.4	0.6	-	4.6	-	-	2.1	-	-	1.5	-	-	0.2	-																				
卵巣	C56	-	58	58	-	2.7	1.2	-	8.5	-	-	4.4	-	-	3.4	-	-	0.4	-																				
前立腺	C61	162	-	162	5.8	-	3.3	26.3	-	-	6.4	-	-	4.1	-	-	0.3	-	-																				
膀胱	C67	80	43	123	2.9	2.0	2.5	13.0	6.3	9.5	2.9	1.0	1.7	1.7	0.6	1.0	0.0	0.0																					
腎・尿路(膀胱除く)	C64-C66 C68	77	47	124	2.8	2.2	2.5	12.5	6.9	9.6	3.5	1.2	2.2	2.2	0.7	1.4	0.2	0.0	0.1																				
脳・中枢神経系	C70-C72	18	24	42	0.6	1.1	0.8	2.9	3.5	3.2	1.2	1.5	1.3	0.9	1.2	1.0	0.1	0.1	0.1																				
甲状腺	C73	7	20	27	0.3	0.9	0.5	1.1	2.9	2.1	0.3	0.5	0.4	0.2	0.3	0.3	0.0	0.0	0.0																				
悪性リンパ腫	C81-C85 C96	86	89	175	3.1	4.1	3.5	14.0	13.1	13.5	4.1	2.1	3.0	2.7	1.3	1.9	0.3	0.1	0.2																				
多発性骨髄腫	C88-C90	33	40	73	1.2	1.8	1.5	5.4	5.9	5.6	1.8	1.2	1.5	1.2	0.8	1.0	0.1	0.1	0.1																				
白血病	C91-C95	77	65	142	2.8	3.0	2.9	12.5	9.5	10.9	4.6	3.0	3.6	3.3	2.4	2.7	0.3	0.2	0.3																				

1 総数は男女および性別不詳の合計(死亡の場所が不詳及び外国を含む)

表10. 年齢階級別死亡数：部位別、性別

山口県

2022年

性別	部位	I0D-10	総数	1	0-4歳	5-9歳	10-14歳	15-19歳	20-24歳	25-29歳	30-34歳	35-39歳	40-44歳	45-49歳	50-54歳	55-59歳	60-64歳	65-69歳	70-74歳	75-79歳	80-84歳	85-89歳	90-94歳	95-99歳	100歳以上	不詳
男	全部位		2,787																							
	口腔・咽頭	000-C14	90																							
	食道	C15	108																							
	胃	C16	336																							
	大腸(結腸・直腸)	C18-C20	359																							
	結腸	C18	237																							
	直腸	C19-C20	122																							
	肝および肝内胆管	C22	235																							
	胆のう・胆管	C23-C24	111																							
	膵臓	C25	240																							
	喉頭	C32	9																							
	肺	C33-C34	629																							
	皮膚	C43-C44	19																							
	乳房	C50	0																							
	前立腺	C61	162																							
	膀胱	C67	80																							
	腎・尿路(膀胱除く)	C64-C66 C68	77																							
	脳・中枢神経系	C70-C72	18																							
	甲状腺	C73	7																							
	悪性リンパ腫	C81-C85 C96	86																							
	多発性骨髄腫	C88-C90	33																							
	白血病	C91-C95	77																							

1 総数は年齢不詳を含む

2 総数は男女および性別不詳の合計

表10. 年齢階級別死亡数：部位別、性別

山口県

2022年

性別	部位	ICD-10	総数	1	0-4歳	5-9歳	10-14歳	15-19歳	20-24歳	25-29歳	30-34歳	35-39歳	40-44歳	45-49歳	50-54歳	55-59歳	60-64歳	65-69歳	70-74歳	75-79歳	80-84歳	85-89歳	90-94歳	95-99歳	100歳以上	不詳
女	全部位	000-097	2,169	0	0	1	2	1	4	8	12	30	37	59	70	127	246	280	362	434	334	132	29	0	0	
	口腔・咽頭	000-C14	41	0	0	0	0	0	0	0	0	0	0	0	0	0	1	4	4	4	11	12	6	2	0	
	食道	C15	37	0	0	0	0	0	0	0	0	0	0	0	0	2	2	2	6	4	6	9	3	2	0	
	胃	C16	197	0	0	0	0	0	0	0	1	4	2	2	2	7	9	8	23	28	23	48	29	8	3	
	大腸(結腸・直腸)	C18-C20	353	0	0	0	0	0	0	0	2	1	0	7	4	13	4	18	30	43	57	73	68	23	10	
	結腸	C18	287	0	0	0	0	0	0	0	1	1	0	5	2	9	3	14	23	33	47	64	55	21	9	
	直腸	C19-C20	66	0	0	0	0	0	0	0	1	0	0	2	2	4	1	4	7	10	10	9	13	2	1	
	肝および肝内胆管	C22	122	0	0	0	0	0	0	0	0	0	0	0	1	4	2	4	12	17	23	30	20	9	0	
	胆のう・胆管	C23-C24	97	0	0	0	0	0	0	0	0	0	0	1	1	0	0	2	5	4	20	27	27	8	2	
	膵臓	C25	229	0	0	0	0	0	0	0	0	0	0	1	5	9	11	25	44	39	51	33	11	0	0	
	喉頭	C32	2	0	0	0	0	0	0	0	0	0	0	0	0	0	0	0	1	0	0	0	0	0	0	
	肺	C33-C34	296	0	0	0	0	0	0	0	0	0	0	1	2	3	7	20	53	39	55	61	40	13	2	
	皮膚	C43-C44	10	0	0	0	0	0	0	0	0	0	0	0	0	0	0	0	1	1	0	0	1	4	2	
	乳房	C50	204	0	0	0	0	0	0	1	2	4	7	9	11	17	17	22	34	22	26	21	18	6	4	
	子宮	C53-C55	82	0	0	0	0	0	0	1	0	0	4	4	8	6	8	8	5	11	9	6	10	2	0	
	子宮頸部	C53	39	0	0	0	0	0	0	1	0	0	2	4	6	2	3	2	2	3	3	4	5	2	0	
	子宮体部	C54	31	0	0	0	0	0	0	0	0	0	1	0	0	4	5	3	2	7	5	2	2	0	0	
	卵巢	C56	58	0	0	0	0	0	0	0	0	0	2	4	6	3	4	6	7	8	6	5	4	2	0	
	膀胱	C67	43	0	0	0	0	0	0	0	0	0	0	0	0	0	0	2	1	3	15	7	8	7	0	
	腎・尿路(膀胱除く)	C64-C66 C68	47	0	0	0	0	0	0	0	0	0	0	0	0	0	1	1	3	8	11	10	8	4	1	
	脳・中枢神経系	C70-C72	24	0	0	0	0	0	1	0	0	1	0	0	1	0	2	1	3	3	6	4	1	1	0	
	甲状腺	C73	20	0	0	0	0	0	0	0	0	0	0	0	0	0	0	2	2	1	4	5	3	0	0	
	悪性リンパ腫	C81-C85 C96	89	0	0	0	0	0	0	0	0	0	0	0	0	1	0	1	10	11	18	19	18	10	1	
	多発性骨髄腫	C88-C90	40	0	0	0	0	0	0	0	0	0	0	0	0	1	1	2	4	3	12	9	6	2	0	
	白血病	C91-C95	65	0	1	0	0	0	0	0	0	0	0	3	0	1	2	3	7	11	9	17	6	3	1	

1 総数は年齢不詳を含む

2 総数は男女および性別不詳の合計

22

表10. 年齢階級別死亡数： 部位別、性別

山口県

2022年

性別	部位	10D-10	総数	1	0-4歳	5-9歳	10-14歳	15-19歳	20-24歳	25-29歳	30-34歳	35-39歳	40-44歳	45-49歳	50-54歳	55-59歳	60-64歳	65-69歳	70-74歳	75-79歳	80-84歳	85-89歳	90-94歳	95-99歳	100歳以上	不詳
総数	2全部位	600-097	4,956	0	0	1	0	1	4	3	6	10	19	52	73	117	177	360	752	808	869	868	585	211	40	0
	口腔・咽頭	C00-C14	131	0	0	0	0	0	0	0	0	0	2	3	3	4	6	11	19	17	20	20	18	6	2	0
	食道	C15	145	0	0	0	0	0	0	0	0	1	0	1	1	5	8	14	25	32	25	24	7	2	0	0
	胃	C16	533	0	0	0	0	0	0	0	1	4	2	4	4	16	24	35	84	89	93	98	55	18	6	0
	大腸(結腸・直腸)	C18-C20	712	0	0	0	0	0	0	0	4	2	0	12	9	21	24	64	101	99	109	136	88	31	12	0
	結腸	C18	524	0	0	0	0	0	0	0	2	1	0	8	4	15	13	44	68	66	84	114	68	27	10	0
	直腸	C19-C20	188	0	0	0	0	0	0	0	2	1	0	4	5	6	11	20	33	33	25	22	20	4	2	0
	肝および肝内胆管	C22	357	0	0	0	0	0	0	0	0	0	0	2	5	9	15	19	52	65	61	69	41	18	1	0
	胆のう・胆管	C23-C24	208	0	0	0	0	0	0	0	0	0	1	2	1	0	3	14	20	22	43	48	41	11	2	0
	膵臓	C25	489	0	0	0	0	0	0	0	0	0	1	5	4	10	16	32	79	102	79	78	50	13	0	0
	喉頭	C32	11	0	0	0	0	0	0	0	0	0	0	0	0	1	1	0	2	3	2	1	1	0	0	0
	肺	C33-C34	925	0	0	0	0	0	0	0	0	0	2	1	14	15	29	68	188	174	163	142	92	32	5	0
	皮膚	C43-C44	29	0	0	0	0	0	0	0	0	0	0	0	0	0	0	1	5	4	1	3	7	6	2	0
	乳房	C50	204	0	0	0	0	0	0	0	1	2	4	7	9	11	17	22	34	22	26	21	18	6	4	0
	子宮	C53-C55	82	0	0	0	0	0	0	1	0	0	4	4	8	6	8	8	5	11	9	6	10	2	0	0
	子宮頸部	C53	39	0	0	0	0	0	0	1	0	0	2	4	6	2	3	2	2	3	3	4	5	2	0	0
	子宮体部	C54	31	0	0	0	0	0	0	0	0	0	0	0	0	4	5	3	2	7	5	2	2	0	0	0
	卵巢	C56	58	0	0	0	0	1	0	0	0	0	2	4	6	3	4	6	7	8	6	5	4	2	0	0
	前立腺	C61	162	0	0	0	0	0	0	0	0	0	0	0	0	1	2	5	21	30	26	40	32	5	0	0
	膀胱	C67	123	0	0	0	0	0	0	0	0	0	0	0	0	1	0	2	5	20	30	25	22	16	2	0
	腎・尿管(膀胱除く)	C64-C66	124	0	0	0	0	0	0	0	0	0	0	0	0	2	2	6	17	17	29	23	20	7	1	0
	脳・中枢神経系	C70-C72	42	0	0	0	0	1	1	1	0	1	0	1	1	0	2	2	2	7	6	11	5	2	2	0
	甲状腺	C73	27	0	0	0	0	0	0	0	0	0	0	0	0	0	0	3	2	3	4	8	4	3	0	0
	悪性リンパ腫	C81-C85	175	0	0	0	0	0	0	0	0	0	0	1	0	3	2	8	22	25	38	35	26	14	1	0
	多発性骨髄腫	C88-C90	73	0	0	0	0	0	0	0	0	0	0	0	0	3	2	5	11	8	20	14	8	2	0	0
	白血病	C91-C95	142	0	1	0	0	0	2	0	0	0	0	4	2	4	6	11	18	22	24	31	11	5	1	0

1 総数は年齢不詳を含む

2 総数は男女および性別不詳の合計

表11-2. 年齢階級別死亡率（人口10万対、85歳以上まるめ）： 部位別、性別

山口県

2022年

性別	部位	10D-10	総数	1	0-4歳	5-9歳	10-14歳	15-19歳	20-24歳	25-29歳	30-34歳	35-39歳	40-44歳	45-49歳	50-54歳	55-59歳	60-64歳	65-69歳	70-74歳	75-79歳	80-84歳	85歳以上	不詳
男	全部位	C00-C97	452.4	0.0	0.0	0.0	0.0	0.0	7.1	7.7	7.1	6.1	18.9	46.8	80.0	156.8	274.4	541.9	920.0	1,353.8	1,748.3	2,870.4	-
	口腔・咽頭	C00-C14	14.6	0.0	0.0	0.0	0.0	0.0	0.0	0.0	0.0	0.0	5.4	6.4	6.7	10.8	12.8	25.6	32.7	33.3	55.2	55.6	-
	食道	C15	17.5	0.0	0.0	0.0	0.0	0.0	0.0	0.0	0.0	3.0	0.0	0.0	2.2	8.1	15.4	27.9	34.5	71.8	65.5	70.4	-
	胃	C16	54.5	0.0	0.0	0.0	0.0	0.0	0.0	0.0	0.0	0.0	0.0	4.3	4.4	24.3	38.5	62.8	110.9	156.4	241.4	329.6	-
	大腸（結腸・直腸）	C18-C20	58.3	0.0	0.0	0.0	0.0	0.0	0.0	0.0	7.1	3.0	0.0	10.6	11.1	21.6	51.3	107.0	129.1	143.6	179.3	344.4	-
	結腸	C18	38.5	0.0	0.0	0.0	0.0	0.0	0.0	0.0	3.6	0.0	0.0	6.4	4.4	16.2	25.6	69.8	81.8	84.6	127.6	259.3	-
	直腸	C19-C20	19.8	0.0	0.0	0.0	0.0	0.0	0.0	0.0	3.6	3.0	0.0	4.3	6.7	5.4	25.6	37.2	47.3	59.0	51.7	85.2	-
	肝および肝内胆管	C22	38.1	0.0	0.0	0.0	0.0	0.0	0.0	0.0	0.0	0.0	0.0	4.3	8.9	13.5	33.3	34.9	72.7	123.1	131.0	259.3	-
	胆のう・胆管	C23-C24	18.0	0.0	0.0	0.0	0.0	0.0	0.0	0.0	0.0	0.0	2.7	2.1	0.0	0.0	7.7	27.9	27.3	46.2	79.3	140.7	-
	膵臓	C25	39.0	0.0	0.0	0.0	0.0	0.0	0.0	0.0	0.0	0.0	2.7	10.6	6.7	13.5	17.9	48.8	98.2	148.7	137.9	170.4	-
	喉頭	C32	1.5	0.0	0.0	0.0	0.0	0.0	0.0	0.0	0.0	0.0	0.0	0.0	0.0	2.7	2.6	0.0	1.8	7.7	6.9	3.7	-
	肺	C33-C34	102.1	0.0	0.0	0.0	0.0	0.0	0.0	0.0	0.0	0.0	5.4	0.0	26.7	32.4	56.4	111.6	245.5	346.2	372.4	574.1	-
	皮膚	C43-C44	3.1	0.0	0.0	0.0	0.0	0.0	0.0	0.0	0.0	0.0	0.0	0.0	0.0	0.0	0.0	0.0	7.3	7.7	3.4	40.7	-
	乳房	C50	0.0	0.0	0.0	0.0	0.0	0.0	0.0	0.0	0.0	0.0	0.0	0.0	0.0	0.0	0.0	0.0	0.0	0.0	0.0	0.0	-
	前立腺	C61	26.3	0.0	0.0	0.0	0.0	0.0	0.0	0.0	0.0	0.0	0.0	0.0	0.0	2.7	5.1	11.6	38.2	76.9	89.7	285.2	-
	膀胱	C67	13.0	0.0	0.0	0.0	0.0	0.0	0.0	0.0	0.0	0.0	0.0	0.0	0.0	2.7	0.0	0.0	7.3	43.6	51.7	159.3	-
	腎・尿路（膀胱除く）	C64-C66 C68	12.5	0.0	0.0	0.0	0.0	0.0	0.0	0.0	0.0	0.0	0.0	0.0	0.0	5.4	2.6	11.6	25.5	23.1	62.1	103.7	-
	脳・中枢神経系	C70-C72	2.9	0.0	0.0	0.0	0.0	0.0	0.0	3.8	0.0	0.0	0.0	2.1	0.0	0.0	0.0	2.3	7.3	7.7	17.2	11.1	-
	甲状腺	C73	1.1	0.0	0.0	0.0	0.0	0.0	0.0	0.0	0.0	0.0	0.0	0.0	0.0	0.0	0.0	2.3	0.0	0.0	0.0	14.8	-
	悪性リンパ腫	C81-C85 C96	14.0	0.0	0.0	0.0	0.0	0.0	0.0	0.0	0.0	0.0	0.0	2.1	0.0	5.4	5.1	16.3	21.8	35.9	69.0	103.7	-
	多発性骨髄腫	C88-C90	5.4	0.0	0.0	0.0	0.0	0.0	0.0	0.0	0.0	0.0	0.0	0.0	0.0	5.4	2.6	7.0	12.7	12.8	27.6	25.9	-
	白血病	C91-C95	12.5	0.0	0.0	0.0	0.0	0.0	3.6	0.0	0.0	0.0	0.0	2.1	4.4	8.1	10.3	18.6	20.0	28.2	51.7	77.8	-

1 総数は年齢不詳を含む

2 総数は男女および性別不詳の合計

54

表11-2. 年齢階級別死亡率（人口10万対、85歳以上まらめ）： 部位別、性別

山口県

2022年

性別	部位	ICD-10	総数	1	0-4歳	5-9歳	10-14歳	15-19歳	20-24歳	25-29歳	30-34歳	35-39歳	40-44歳	45-49歳	50-54歳	55-59歳	60-64歳	65-69歳	70-74歳	75-79歳	80-84歳	85歳以上	不詳
女	全部位	C00-C97	318.5	0.0	4.2	0.0	3.6	8.3	4.2	15.4	25.0	33.3	65.2	80.4	147.5	166.7	270.2	390.5	560.0	841.9	1,474.6	-	-
	口腔・咽頭	C00-C14	6.0	0.0	0.0	0.0	0.0	0.0	0.0	0.0	0.0	0.0	0.0	0.0	0.0	2.4	0.0	1.6	8.0	9.3	49.2	-	-
	食道	C15	5.4	0.0	0.0	0.0	0.0	0.0	0.0	0.0	0.0	0.0	2.2	0.0	5.0	4.8	4.3	9.5	8.0	14.0	22.2	-	-
	胃	C16	28.9	0.0	0.0	0.0	0.0	0.0	0.0	3.8	12.5	5.6	4.3	4.3	17.5	21.4	17.0	36.5	56.0	53.5	139.7	-	-
	大腸（結腸・直腸）	C18-C20	51.8	0.0	0.0	0.0	0.0	0.0	0.0	7.7	3.1	0.0	15.2	8.7	32.5	9.5	38.3	47.6	86.0	132.6	276.2	-	-
	結腸	C18	42.1	0.0	0.0	0.0	0.0	0.0	0.0	3.8	3.1	0.0	10.9	4.3	22.5	7.1	29.8	36.5	66.0	109.3	236.5	-	-
	直腸	C19-C20	9.7	0.0	0.0	0.0	0.0	0.0	0.0	3.8	0.0	0.0	4.3	4.3	10.0	2.4	8.5	11.1	20.0	23.3	39.7	-	-
	肝および肝内胆管	C22	17.9	0.0	0.0	0.0	0.0	0.0	0.0	0.0	0.0	0.0	0.0	0.0	10.0	4.8	8.5	19.0	34.0	53.5	93.7	-	-
	胆のう・胆管	C23-C24	14.2	0.0	0.0	0.0	0.0	0.0	0.0	0.0	0.0	0.0	2.2	2.2	0.0	0.0	4.3	7.9	8.0	46.5	101.6	-	-
	膵臓	C25	33.6	0.0	0.0	0.0	0.0	0.0	0.0	0.0	0.0	0.0	0.0	2.2	12.5	21.4	23.4	39.7	88.0	90.7	150.8	-	-
	喉頭	C32	0.3	0.0	0.0	0.0	0.0	0.0	0.0	0.0	0.0	0.0	0.0	0.0	0.0	0.0	0.0	1.6	0.0	0.0	1.6	-	-
	肺	C33-C34	43.5	0.0	0.0	0.0	0.0	0.0	0.0	0.0	0.0	0.0	2.2	4.3	7.5	16.7	42.6	84.1	78.0	127.9	184.1	-	-
	皮膚	C43-C44	1.5	0.0	0.0	0.0	0.0	0.0	0.0	0.0	0.0	0.0	0.0	0.0	0.0	0.0	2.1	1.6	2.0	0.0	11.1	-	-
	乳房	C50	30.0	0.0	0.0	0.0	0.0	0.0	0.0	3.8	6.3	11.1	15.2	19.6	27.5	40.5	46.8	54.0	44.0	60.5	77.8	-	-
	子宮	C53-C55	12.0	0.0	0.0	0.0	0.0	0.0	4.2	0.0	0.0	11.1	8.7	17.4	15.0	19.0	17.0	7.9	22.0	20.9	28.6	-	-
	子宮頸部	C53	5.7	0.0	0.0	0.0	0.0	0.0	4.2	0.0	0.0	5.6	8.7	13.0	5.0	7.1	4.3	3.2	6.0	7.0	17.5	-	-
	子宮体部	C54	4.6	0.0	0.0	0.0	0.0	0.0	0.0	0.0	0.0	2.8	0.0	0.0	10.0	11.9	6.4	3.2	14.0	11.6	6.3	-	-
	卵巣	C56	8.5	0.0	0.0	0.0	3.6	0.0	0.0	0.0	0.0	0.0	5.6	8.7	13.0	7.5	9.5	12.8	11.1	16.0	14.0	17.5	-
	膀胱	C67	6.3	0.0	0.0	0.0	0.0	0.0	0.0	0.0	0.0	0.0	0.0	0.0	0.0	0.0	4.3	1.6	6.0	34.9	34.9	-	-
	腎・尿路（膀胱除く）	C64-C66 C68	6.9	0.0	0.0	0.0	0.0	0.0	0.0	0.0	0.0	0.0	0.0	0.0	0.0	2.4	2.1	4.8	16.0	25.6	36.5	-	-
	脳・中枢神経系	C70-C72	3.5	0.0	0.0	0.0	0.0	4.2	0.0	0.0	3.1	0.0	0.0	0.0	2.2	0.0	4.8	2.1	4.8	6.0	14.0	9.5	-
	甲状腺	C73	2.9	0.0	0.0	0.0	0.0	0.0	0.0	0.0	0.0	0.0	0.0	0.0	0.0	0.0	0.0	4.3	3.2	2.0	9.3	17.5	-
	悪性リンパ腫	C81-C85 C96	13.1	0.0	0.0	0.0	0.0	0.0	0.0	0.0	0.0	0.0	0.0	0.0	2.5	0.0	2.1	15.9	22.0	41.9	76.2	-	-
	多発性骨髄腫	C88-C90	5.9	0.0	0.0	0.0	0.0	0.0	0.0	0.0	0.0	0.0	0.0	0.0	2.5	2.4	4.3	6.3	6.0	27.9	27.0	-	-
	白血病	C91-C95	9.5	0.0	4.2	0.0	0.0	4.2	0.0	0.0	0.0	0.0	6.5	0.0	2.5	4.8	6.4	11.1	22.0	20.9	42.9	-	-

1 総数は年齢不詳を含む

2 総数は男女および性別不詳の合計

表11-2. 年齢階級別死亡率（人口10万対、85歳以上まるめ）： 部位別、性別

山口県

2022年

性別	部位	10D-10	総数	1	0-4歳	5-9歳	10-14歳	15-19歳	20-24歳	25-29歳	30-34歳	35-39歳	40-44歳	45-49歳	50-54歳	55-59歳	60-64歳	65-69歳	70-74歳	75-79歳	80-84歳	85歳以上	不詳
総数	2 全部位	C00-C97	382.1	0.0	0.0	2.0	0.0	1.8	7.7	6.0	11.1	15.4	26.0	55.9	80.2	151.9	218.5	400.0	637.3	907.9	1,206.9	1,893.3	-
	口腔・咽頭	C00-C14	10.1	0.0	0.0	0.0	0.0	0.0	0.0	0.0	0.0	0.0	2.7	3.2	3.3	5.2	7.4	12.2	16.1	19.1	27.8	51.1	-
	食道	C15	11.2	0.0	0.0	0.0	0.0	0.0	0.0	0.0	0.0	1.5	0.0	1.1	1.1	6.5	9.9	15.6	21.2	36.0	34.7	36.7	-
	胃	C16	41.1	0.0	0.0	0.0	0.0	0.0	0.0	0.0	1.9	6.2	2.7	4.3	4.4	20.8	29.6	38.9	71.2	100.0	129.2	196.7	-
	大腸（結腸・直腸）	C18-C20	54.9	0.0	0.0	0.0	0.0	0.0	0.0	0.0	7.4	3.1	0.0	12.9	9.9	27.3	29.6	71.1	85.6	111.2	151.4	296.7	-
	結腸	C18	40.4	0.0	0.0	0.0	0.0	0.0	0.0	0.0	3.7	1.5	0.0	8.6	4.4	19.5	16.0	48.9	57.6	74.2	116.7	243.3	-
	直腸	C19-C20	14.5	0.0	0.0	0.0	0.0	0.0	0.0	0.0	3.7	1.5	0.0	4.3	5.5	7.8	13.6	22.2	28.0	37.1	34.7	53.3	-
	肝および肝内胆管	C22	27.5	0.0	0.0	0.0	0.0	0.0	0.0	0.0	0.0	0.0	0.0	2.2	5.5	11.7	18.5	21.1	44.1	73.0	84.7	143.3	-
	胆のう・胆管	C23-C24	16.0	0.0	0.0	0.0	0.0	0.0	0.0	0.0	0.0	0.0	1.4	2.2	1.1	0.0	3.7	15.6	16.9	24.7	59.7	113.3	-
	臓臓	C25	36.2	0.0	0.0	0.0	0.0	0.0	0.0	0.0	0.0	0.0	1.4	5.4	4.4	13.0	19.8	35.6	66.9	114.6	109.7	156.7	-
	喉頭	C32	0.8	0.0	0.0	0.0	0.0	0.0	0.0	0.0	0.0	0.0	0.0	0.0	0.0	1.3	1.2	0.0	1.7	3.4	2.8	2.2	-
	肺	C33-C34	71.3	0.0	0.0	0.0	0.0	0.0	0.0	0.0	0.0	0.0	2.7	1.1	15.4	19.5	35.8	75.6	159.3	195.5	226.4	301.1	-
	皮膚	C43-C44	2.2	0.0	0.0	0.0	0.0	0.0	0.0	0.0	0.0	0.0	0.0	0.0	0.0	0.0	0.0	1.1	4.2	4.5	1.4	20.0	-
	乳房	C50	15.7	0.0	0.0	0.0	0.0	0.0	0.0	0.0	1.9	3.1	5.5	7.5	9.9	14.3	21.0	24.4	28.8	24.7	36.1	54.4	-
	子宮	C53-C55	-	-	-	-	-	-	-	-	-	-	-	-	-	-	-	-	-	-	-	-	-
	子宮頸部	C53	-	-	-	-	-	-	-	-	-	-	-	-	-	-	-	-	-	-	-	-	-
	子宮体部	C54	-	-	-	-	-	-	-	-	-	-	-	-	-	-	-	-	-	-	-	-	-
	卵巣	C56	-	-	-	-	-	-	-	-	-	-	-	-	-	-	-	-	-	-	-	-	-
	前立腺	C61	-	-	-	-	-	-	-	-	-	-	-	-	-	-	-	-	-	-	-	-	-
	膀胱	C67	9.5	0.0	0.0	0.0	0.0	0.0	0.0	0.0	0.0	0.0	0.0	0.0	0.0	1.3	0.0	2.2	4.2	22.5	41.7	72.2	-
	腎・尿路（膀胱除く）	C64-C66 C68	9.6	0.0	0.0	0.0	0.0	0.0	0.0	0.0	0.0	0.0	0.0	0.0	0.0	2.6	2.5	6.7	14.4	19.1	40.3	56.7	-
	脳・中枢神経系	C70-C72	3.2	0.0	0.0	0.0	0.0	0.0	1.9	2.0	0.0	1.5	0.0	1.1	1.1	0.0	2.5	2.2	5.9	6.7	15.3	10.0	-
	甲状腺	C73	2.1	0.0	0.0	0.0	0.0	0.0	0.0	0.0	0.0	0.0	0.0	0.0	0.0	0.0	0.0	3.3	1.7	3.4	5.6	16.7	-
	悪性リンパ腫	C81-C85 C96	13.5	0.0	0.0	0.0	0.0	0.0	0.0	0.0	0.0	0.0	0.0	1.1	0.0	3.9	2.5	8.9	18.6	28.1	52.8	84.4	-
	多発性骨髄腫	C88-C90	5.6	0.0	0.0	0.0	0.0	0.0	0.0	0.0	0.0	0.0	0.0	0.0	0.0	3.9	2.5	5.6	9.3	9.0	27.8	26.7	-
	白血病	C91-C95	10.9	0.0	2.0	0.0	0.0	0.0	3.8	0.0	0.0	0.0	0.0	4.3	2.2	5.2	7.4	12.2	15.3	24.7	33.3	53.3	-

1 総数は年齢不詳を含む

2 総数は男女および性別不詳の合計

市区町村別罹患数集計結果

市区町村別罹患数：部位別、性別－上皮内がんを除く（表 42-A,B から作成）

A.上皮内がんを除く

市町村	全部位 C00-C06			胃 C16			大腸（結腸・直腸） C18-C20			肝および胆内胆管 C22		
	男性	女性	総数	男性	女性	総数	男性	女性	総数	男性	女性	総数
山口県	6,856	5,206	12,062	921	455	1,376	1,054	658	1,312	334	155	489
下関市	1,395	1,101	2,496	204	106	310	256	174	430	82	37	119
宇部市	860	649	1,509	106	62	168	123	81	204	46	16	62
山口市	805	657	1,462	105	53	158	134	111	245	34	16	50
萩市	300	224	524	44	15	59	51	35	86	13	4-6	19
防府市	553	411	964	90	37	127	89	63	172	20	7-9	29
下松市	248	167	415	26	14	40	34	30	64	4-6	4-6	11
岩国市	699	485	1,184	98	46	144	99	81	180	35	7-9	45
光市	220	195	415	26	13	39	30	33	63	14	7-9	21
長門市	195	134	329	33	7-9	43	22	23	45	7-9	4-6	12
柳井市	150	137	287	17	12	29	19	20	39	7-9	4-6	12
美祿市	138	108	246	21	7-9	29	20	26	46	7-9	7-9	16
周南市	664	488	1,152	71	35	106	108	83	191	35	14	49
山陽小野田市	311	225	536	35	22	57	31	38	69	18	7-9	25
大島郡 周防大島町	104	66	172	13	4-6	18	7-9	11	18	1-3	1-3	4-6
玖珂郡 和木町	33	23	56	1-3	4-6	4-6	1-3	7-9	1-3	1-3	1-3	1-3
熊毛郡 上関町	14	14	28	4-6	1-3	4-6	0	1-3	1-3	1-3	0	1-3
熊毛郡 田布施町	81	62	143	11	4-6	15	12	13	25	1-3	4-6	4-6
熊毛郡 平生町	68	44	112	11	1-3	14	7-9	7-9	19	1-3	1-3	4-6
阿武郡 阿武町	18	14	32	4-6	4-6	7-9	4-6	1-3	4-6	0	0	0

市町村	肺 C33-C34			乳房 C50			子宮 C53-C55		子宮頸部 C53		子宮体部 C54		前立腺 C61	
	男性	女性	総数	男性	女性	総数	男性	女性	男性	女性	男性	女性	男性	女性
山口県	1,024	548	1,572	11	1,050	1,061	325	121	186	1,305				
下関市	214	122	336	1-3	213	215	68	27	41	224				
宇部市	132	72	204	1-3	148	151	44	19	24	174				
山口市	108	71	179	1-3	141	142	44	13	28	178				
萩市	47	18	65	1-3	38	39	4-6	1-3	4-6	46				
防府市	79	39	118	0	69	69	32	14	17	103				
下松市	36	19	55	0	33	33	7-9	4-6	4-6	48				
岩国市	99	55	154	1-3	100	101	26	7-9	17	153				
光市	34	16	50	0	52	52	7-9	1-3	7-9	34				
長門市	23	18	41	0	31	31	4-6	0	4-6	38				
柳井市	23	12	35	0	26	26	12	1-3	7-9	33				
美祿市	19	17	36	0	17	17	4-6	1-3	1-3	21				
周南市	109	48	157	1-3	103	105	38	16	22	117				
山陽小野田市	47	26	73	1-3	41	42	16	11	4-6	68				
大島郡 周防大島町	25	1-3	28	0	11	11	1-3	0	1-3	19				
玖珂郡 和木町	1-3	1-3	4-6	0	4-6	4-6	0	0	0	7-9				
熊毛郡 上関町	1-3	1-3	1-3	0	1-3	1-3	1-3	0	1-3	4-6				
熊毛郡 田布施町	13	1-3	16	0	12	12	4-6	1-3	1-3	14				
熊毛郡 平生町	7-9	4-6	16	1-3	4-6	7-9	1-3	0	1-3	17				
阿武郡 阿武町	1-3	1-3	1-3	0	1-3	1-3	0	0	0	1-3				

本表は個人情報に配慮し、集計値が少数の場合に、1-3、4-6、7-9と表示

市区町村別罹患数：部位別、性別－上皮内がんを含む（表 42-A,B から作成）

B.上皮内がんを含む

市町村	全部位 C00-C06 D00-D09			大腸（結腸・直腸） C18-C20 D010-D012			肺 C33-C34 D021-D022		
	男性	女性	総数	男性	女性	総数	男性	女性	総数
山口県	7,423	5,828	13,251	1,330	1,022	2,352	1,047	576	1,623
下関市	1,508	1,240	2,748	321	203	524	218	124	342
宇部市	920	728	1,648	147	96	243	133	78	211
山口市	894	730	1,624	174	135	309	115	76	191
萩市	317	240	557	56	43	99	49	18	67
防府市	597	447	1,044	112	95	207	79	40	119
下松市	279	191	470	51	39	90	37	19	56
岩国市	751	559	1,310	120	95	215	102	60	162
光市	235	224	459	38	44	82	34	18	52
長門市	210	149	359	26	25	51	23	20	43
柳井市	162	153	315	22	25	47	24	12	36
美祿市	147	122	269	26	28	54	19	17	36
周南市	718	542	1,260	134	100	234	110	51	161
山陽小野田市	352	253	605	57	47	104	50	28	78
大島郡 周防大島町	106	74	180	7-9	12	19	25	1-3	28
玖珂郡 和木町	36	26	62	4-6	1-3	7-9	1-3	1-3	4-6
熊毛郡 上関町	15	14	29	0	1-3	1-3	1-3	1-3	1-3
熊毛郡 田布施町	86	67	153	16	14	30	13	1-3	16
熊毛郡 平生町	72	53	125	13	13	26	7-9	4-6	16
阿武郡 阿武町	18	16	34	4-6	1-3	4-6	1-3	1-3	1-3

市町村	乳房 C50 D05			子宮 C53-C55 D06		子宮頸部 C53 D06	
	男性	女性	総数	女性	女性	女性	女性
山口県	13	1,138	1,151	533	329		
下関市	1-3	231	234	138	97		
宇部市	1-3	157	159	68	43		
山口市	1-3	155	157	61	30		
萩市	1-3	41	42	7-9	4-6		
防府市	0	77	77	40	22		
下松市	0	36	36	18	13		
岩国市	1-3	111	112	48	30		
光市	0	57	57	18	7-9		
長門市	0	33	33	12	7-9		
柳井市	0	29	29	14	4-6		
美祿市	0	19	19	7-9	7-9		
周南市	1-3	108	110	58	36		
山陽小野田市	1-3	44	45	21	16		
大島郡 周防大島町	0	11	11	4-6	1-3		
玖珂郡 和木町	0	4-6	4-6	1-3	1-3		
熊毛郡 上関町	0	1-3	1-3	1-3	0		
熊毛郡 田布施町	0	13	13	4-6	1-3		
熊毛郡 平生町	1-3	7-9	7-9	4-6	1-3		
阿武郡 阿武町	0	1-3	1-3	1-3	1-3		

本表は個人情報に配慮し、集計値が少数の場合に、1-3、4-6、7-9と表示

医療圏別罹患数集計結果

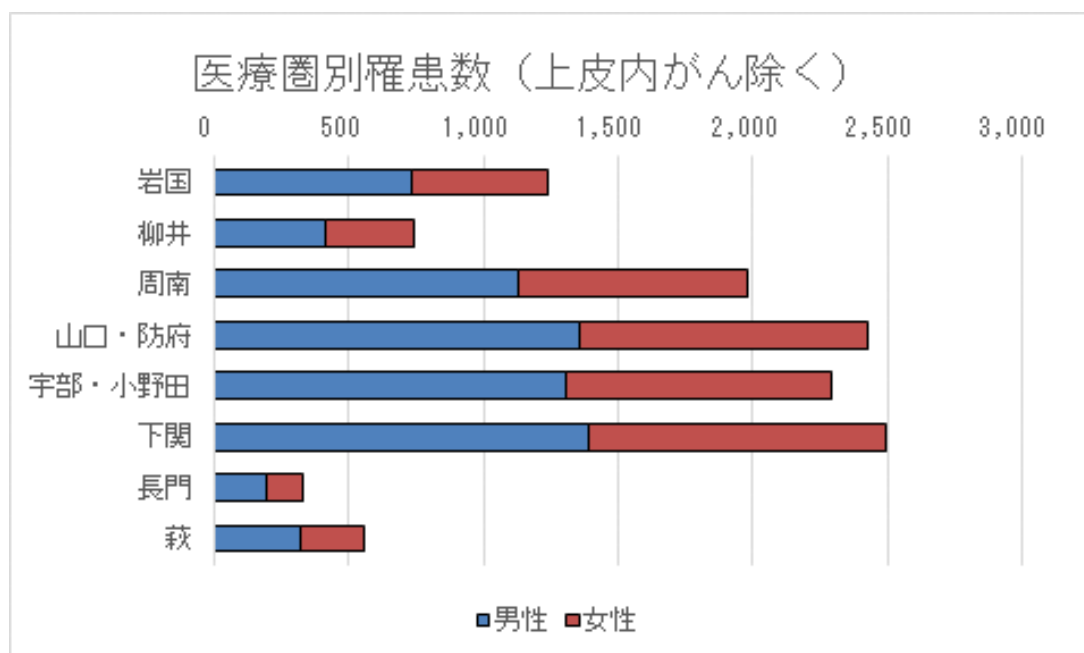
医療圏別罹患数：部位別、性別－上皮内がんを除く（表 62-A,B から作成）

A.上皮内がんを除く

医療圏	全部位 C00-C96			胃 C16			大腸（直腸・結腸） C18-C20			肝および肝内胆管 C22			肺 C33-C34		
	男性	女性	総数	男性	女性	総数	男性	女性	総数	男性	女性	総数	男性	女性	総数
山口県	6,856	5,206	12,062	921	455	1,376	1,054	858	1,912	334	155	489	1,024	548	1,572
岩国	732	508	1,240	99	50	149	104	83	187	37	11	48	102	56	158
柳井	417	325	742	56	26	82	48	56	104	15	13	28	73	25	98
周南	1,132	850	1,982	123	62	185	172	146	318	54	27	81	179	83	262
山口・防府	1,358	1,068	2,426	195	90	285	223	194	417	54	25	79	187	110	297
宇部・小野田	1,309	982	2,291	162	92	254	174	145	319	71	32	103	198	115	313
下関	1,395	1,101	2,496	204	106	310	256	174	430	82	37	119	214	122	336
長門	195	134	329	33	7-9	43	22	23	45	7-9	4-6	12	23	18	41
萩	318	238	556	49	19	68	55	37	92	13	4-6	19	48	19	67

医療圏	乳房 C50			子宮 C53-C55		子宮頸部 C53		子宮体部 C54		前立腺 C61
	男性	女性	総数	女性	女性	女性	女性	女性	男性	
山口県	11	1,050	1,061	325	121	196	1,305			
岩国	1-3	105	106	26	7-9	17	163			
柳井	1-3	56	57	22	1-3	18	89			
周南	1-3	188	190	58	23	35	199			
山口・防府	1-3	210	211	76	27	45	281			
宇部・小野田	1-3	207	210	65	32	31	263			
下関	1-3	213	215	68	27	41	224			
長門	0	31	31	4-6	0	4-6	38			
萩	1-3	40	41	4-6	1-3	4-6	48			

本表は個人情報に配慮し、集計値が少数の場合に、1-3、4-6、7-9と表示



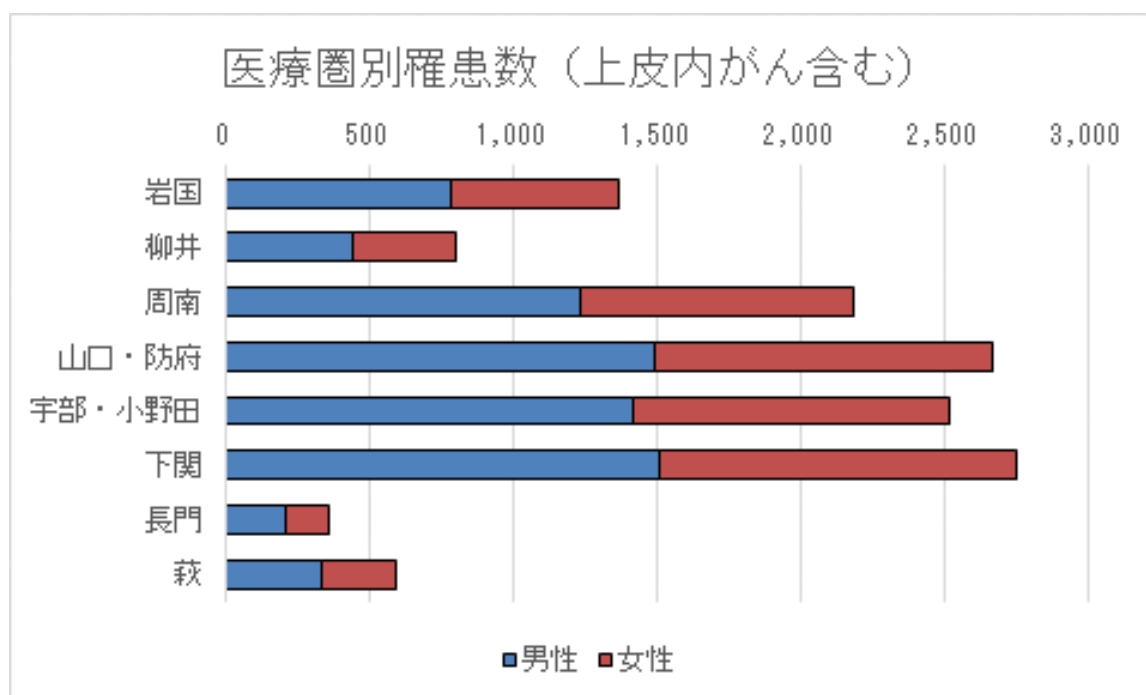
医療圏別罹患数：部位別、性別—上皮内がんを含む（表 62-A,B から作成）

B.上皮内がんを含む

医療圏	全部位			大腸（直腸・結腸）			肺		
	C00-C96		D00-D09	C18-C20		D010-D012	C33-C34		D021-D022
	男性	女性	総数	男性	女性	総数	男性	女性	総数
山口県	7,423	5,828	13,251	1,330	1,022	2,352	1,047	576	1,623
岩国	787	585	1,372	126	98	224	105	61	166
柳井	441	361	802	58	67	125	74	25	99
周南	1,232	957	2,189	223	183	406	181	88	269
山口・防府	1,491	1,177	2,668	286	230	516	194	116	310
宇部・小野田	1,419	1,103	2,522	230	171	401	202	123	325
下関	1,508	1,240	2,748	321	203	524	218	124	342
長門	210	149	359	26	25	51	23	20	43
萩	335	256	591	60	45	105	50	19	69

医療圏	乳房			子宮		子宮頸部	
	C50		D05	C53-C55		D06	
	男性	女性	総数	女性	女性		
山口県	13	1,138	1,151	533	329		
岩国	1-3	116	117	50	32		
柳井	1-3	62	63	29	7-9		
周南	1-3	201	203	94	59		
山口・防府	1-3	232	234	101	52		
宇部・小野田	1-3	220	223	99	66		
下関	1-3	231	234	138	97		
長門	0	33	33	12	7-9		
萩	1-3	43	44	7-9	4-6		

本表は個人情報に配慮し、集計値が少数の場合に、1-3、4-6、7-9と表示





参 考 资 料



付表1. 罹患数、部位割合(%)、粗罹患率(人口10万対)、年齢調整罹患率(人口10万対)、累積罹患率(%) : 詳細部位別、性別 山口県 2022年

部位	ICD-10	罹患数			部位割合			粗罹患率			年齢調整罹患率			累積罹患率(0-74歳)					
		男	女	総数	1男	2女	総数	1男	2女	総数	日本人口			世界人口					
											1男	2女	総数	1男	2女	総数			
全部位	000-C96 D00-D47	7,656	6,072	13,728	100.0	100.0	100.0	1,226.9	881.3	1,045.5	494.6	416.8	443.8	350.1	316.3	325.8	41.3	34.3	37.4
全部位	000-C96	6,856	5,206	12,062	89.6	85.7	87.9	1,098.7	755.6	918.7	434.8	324.9	369.3	306.1	243.1	268.1	36.2	27.1	31.3
口唇	000	2	1	3	0.0	0.0	0.0	0.3	0.1	0.2	0.1	0.0	0.1	0.1	0.0	0.0	0.0	0.0	0.0
舌根<基底>部	001	5	0	5	0.1	0.0	0.0	0.8	0.0	0.4	0.4	0.0	0.2	0.2	0.0	0.1	0.0	0.0	0.0
その他および部位不明の舌	002	37	26	63	0.5	0.4	0.5	5.9	3.8	4.8	3.3	1.9	2.6	2.6	1.4	2.0	0.3	0.2	0.2
歯肉	003	19	26	45	0.2	0.4	0.3	3.0	3.8	3.4	1.5	0.9	1.2	1.1	0.6	0.8	0.1	0.1	0.1
口腔底	004	9	4	13	0.1	0.1	0.1	1.4	0.6	1.0	0.7	0.2	0.4	0.5	0.2	0.3	0.1	0.0	0.0
口蓋	005	2	5	7	0.0	0.1	0.1	0.3	0.7	0.5	0.1	0.2	0.2	0.1	0.2	0.1	0.0	0.0	0.0
その他および部位不明の口腔	006	3	6	9	0.0	0.1	0.1	0.5	0.9	0.7	0.2	0.1	0.1	0.1	0.1	0.1	0.0	0.0	0.0
耳下腺	007	9	2	11	0.1	0.0	0.1	1.4	0.3	0.8	0.6	0.2	0.4	0.4	0.2	0.3	0.0	0.0	0.0
その他および部位不明の大唾液腺	008	4	6	10	0.1	0.1	0.1	0.6	0.9	0.8	0.4	0.2	0.3	0.3	0.1	0.2	0.0	0.0	0.0
扁桃	009	9	1	10	0.1	0.0	0.1	1.4	0.1	0.8	1.0	0.0	0.5	0.8	0.0	0.4	0.1	0.0	0.0
中咽頭	C10	39	9	48	0.5	0.1	0.3	6.3	1.3	3.7	3.1	0.8	1.9	2.3	0.6	1.4	0.3	0.1	0.2
鼻<上>咽頭	C11	4	3	7	0.1	0.0	0.1	0.6	0.4	0.5	0.5	0.3	0.4	0.4	0.2	0.3	0.0	0.0	0.0
梨状陥凹<洞>	C12	35	0	35	0.5	0.0	0.3	5.6	0.0	2.7	2.6	0.0	1.2	1.9	0.0	0.9	0.3	0.0	0.1
下咽頭	C13	16	4	20	0.2	0.1	0.1	2.6	0.6	1.5	1.0	0.2	0.6	0.8	0.2	0.4	0.1	0.0	0.1
その他および部位不明の口唇、口腔および咽頭	C14	3	0	3	0.0	0.0	0.0	0.5	0.0	0.2	0.2	0.0	0.1	0.2	0.0	0.1	0.0	0.0	0.0
食道	C15	232	59	291	3.0	1.0	2.1	37.2	8.6	22.2	15.4	3.3	8.8	10.8	2.4	6.3	1.4	0.3	0.8
胃	C16	921	455	1,376	12.0	7.5	10.0	147.6	66.0	104.8	56.5	20.6	36.8	39.0	14.5	25.7	4.8	1.7	3.2
小腸	C17	24	17	41	0.3	0.3	0.3	3.8	2.5	3.1	1.9	0.9	1.4	1.4	0.7	1.0	0.2	0.1	0.1
結腸	C18	677	631	1,308	8.8	10.4	9.5	108.5	91.6	99.6	43.7	29.2	35.8	30.7	20.6	25.2	3.6	2.3	2.9
直腸S状結腸移行部	C19	113	77	190	1.5	1.3	1.4	18.1	11.2	14.5	8.3	5.4	6.7	6.0	4.1	5.0	0.8	0.5	0.6
直腸	C20	264	150	414	3.4	2.5	3.0	42.3	21.8	31.5	19.7	8.7	13.9	14.4	6.3	10.1	1.8	0.8	1.3
肛門および肛門管	C21	7	11	18	0.1	0.2	0.1	1.1	1.6	1.4	0.5	0.7	0.6	0.3	0.5	0.4	0.0	0.1	0.0
肝および肝内胆管	C22	334	155	489	4.4	2.6	3.6	53.5	22.5	37.2	18.7	5.3	11.2	12.5	3.5	7.5	1.3	0.4	0.8
胆のう	C23	43	45	88	0.6	0.7	0.6	6.9	6.5	6.7	2.8	1.2	2.0	2.0	0.8	1.4	0.2	0.1	0.1
その他および部位不明の胆道	C24	102	84	186	1.3	1.4	1.4	16.3	12.2	14.2	5.5	2.4	3.8	3.7	1.7	2.6	0.4	0.2	0.3
膵臓	C25	249	263	512	3.3	4.3	3.7	39.9	38.2	39.0	14.5	11.0	12.5	9.8	7.8	8.7	1.1	0.9	1.0
その他および部位不明の消化器	C26	23	28	51	0.3	0.5	0.4	3.7	4.1	3.9	1.6	1.4	1.5	1.1	1.0	1.0	0.1	0.2	0.1
鼻腔および中耳	C30	3	1	4	0.0	0.0	0.0	0.5	0.1	0.3	0.3	0.1	0.2	0.2	0.1	0.1	0.0	0.0	0.0
副鼻腔	C31	10	2	12	0.1	0.0	0.1	1.6	0.3	0.9	0.6	0.2	0.4	0.4	0.1	0.3	0.1	0.0	0.0
喉頭	C32	61	7	68	0.8	0.1	0.5	9.8	1.0	5.2	4.1	0.2	2.0	2.9	0.1	1.4	0.4	0.0	0.2
気管	C33	0	1	1	0.0	0.0	0.0	0.0	0.1	0.1	0.0	0.2	0.1	0.0	0.1	0.0	0.0	0.0	0.0
気管支および肺	C34	1,024	547	1,571	13.4	9.0	11.4	164.1	79.4	119.6	60.0	25.2	40.8	40.7	17.6	27.9	5.1	2.2	3.6
胸腺	C37	14	17	31	0.2	0.3	0.2	2.2	2.5	2.4	1.3	1.6	1.4	1.0	1.2	1.1	0.1	0.2	0.1
心臓、縦隔および胸膜	C38	3	3	6	0.0	0.0	0.0	0.5	0.4	0.5	0.4	0.3	0.4	0.4	0.4	0.4	0.0	0.0	0.0
その他および部位不明の呼吸器系および胸腔内臓器	C39	0	0	0	0.0	0.0	0.0	0.0	0.0	0.0	0.0	0.0	0.0	0.0	0.0	0.0	0.0	0.0	0.0
(四) 肢の骨および関節軟骨	C40	6	4	10	0.1	0.1	0.1	1.0	0.6	0.8	1.1	1.0	1.1	1.3	1.2	1.3	0.1	0.1	0.1
その他および部位不明の骨および関節軟骨	C41	7	5	12	0.1	0.1	0.1	1.1	0.7	0.9	1.0	0.6	0.8	0.9	0.6	0.7	0.1	0.1	0.1
皮膚の悪性黒色腫	C43	7	7	14	0.1	0.1	0.1	1.1	1.0	1.1	0.5	0.4	0.5	0.3	0.3	0.3	0.0	0.0	0.0
皮膚のその他	C44	126	160	286	1.6	2.6	2.1	20.2	23.2	21.8	6.8	6.0	6.3	4.7	4.2	4.4	0.5	0.4	0.4
中皮腫	C45	21	1	22	0.3	0.0	0.2	3.4	0.1	1.7	1.1	0.0	0.5	0.6	0.0	0.3	0.1	0.0	0.0
カポジ肉腫	C46	1	0	1	0.0	0.0	0.0	0.2	0.0	0.1	0.1	0.0	0.0	0.1	0.0	0.0	0.0	0.0	0.0
末梢神経および自律神経系の悪性新生物	C47	0	1	1	0.0	0.0	0.0	0.0	0.1	0.1	0.0	0.0	0.0	0.0	0.0	0.0	0.0	0.0	0.0
後腹膜および腹膜	C48	5	26	31	0.1	0.4	0.2	0.8	3.8	2.4	0.3	2.1	1.2	0.2	1.9	1.1	0.0	0.2	0.1
その他の結合組織および軟部組織	C49	19	11	30	0.2	0.2	0.2	3.0	1.6	2.3	1.6	0.6	1.1	1.3	0.5	0.9	0.1	0.0	0.1
乳房	C50	11	1,050	1,061	0.1	17.3	7.7	1.8	152.4	80.8	0.7	94.7	49.0	0.5	72.5	37.4	0.1	8.2	4.2
外陰	C51	-	13	13	-	0.2	0.1	-	1.9	-	-	0.6	-	-	0.4	-	-	0.1	-
陰	C52	-	4	4	-	0.1	0.0	-	0.6	-	-	0.2	-	-	0.1	-	-	0.0	-
子宮頸部	C53	-	121	121	-	2.0	0.9	-	17.6	-	-	13.1	-	-	10.2	-	-	1.1	-
子宮体部	C54	-	196	196	-	3.2	1.4	-	28.4	-	-	18.9	-	-	14.5	-	-	1.7	-
子宮部位不明	C55	-	8	8	-	0.1	0.1	-	1.2	-	-	0.2	-	-	0.2	-	-	0.0	-
卵巣	C56	-	148	148	-	2.4	1.1	-	21.5	-	-	13.6	-	-	10.8	-	-	1.1	-
その他および部位不明の女性性器	C57	-	4	4	-	0.1	0.0	-	0.6	-	-	0.3	-	-	0.2	-	-	0.0	-
胎盤	C58	-	1	1	-	0.0	0.0	-	0.1	-	-	0.2	-	-	0.1	-	-	0.0	-
陰茎	C60	3	-	3	0.0	-	0.0	0.5	-	-	0.1	-	-	0.1	-	-	0.0	-	-
前立腺	C61	1,305	-	1,305	17.0	-	9.5	209.1	-	-	76.1	-	-	51.5	-	-	6.5	-	-
精巣	C62	14	-	14	0.2	-	0.1	2.2	-	-	2.7	-	-	2.1	-	-	0.2	-	-
その他および部位不明の男性性器	C63	2	-	2	0.0	-	0.0	0.3	-	-	0.2	-	-	0.1	-	-	0.0	-	-
腎盂を除く腎	C64	144	91	235	1.9	1.5	1.7	23.1	13.2	17.9	11.5	5.7	8.5	8.5	4.2	6.3	1.1	0.5	0.8
腎盂	C65	41	20	61	0.5	0.3	0.4	6.6	2.9	4.6	2.4	0.6	1.4	1.6	0.4	1.0	0.2	0.0	0.1
尿管	C66	36	25	61	0.5	0.4	0.4	5.8	3.6	4.6	1.9	0.7	1.2	1.3	0.4	0.8	0.2	0.1	0.1
膀胱	C67	257	84	341	3.4	1.4	2.5	41.2	12.2	26.0	13.9	2.8	7.7	9.4	1.9	5.2	1.0	0.2	0.6
その他および部位不明の泌尿器	C68	3	0	3	0.0	0.0	0.0	0.5	0.0	0.2	0.2	0.0	0.1	0.1	0.0	0.1	0.0	0.0	0.0
眼および付属器	C69	1	1	2	0.0	0.0	0.0	0.2	0.1	0.2	0.1	0.0	0.1	0.1	0.0	0.1	0.0	0.0	0.0
髄膜	C70	2	4	6	0.0	0.1	0.0	0.3	0.6	0.5	0.1	0.1	0.1	0.1	0.1	0.1	0.0		

付表1. 罹患数、部位割合（%）、粗罹患率（人口10万対）、年齢調整罹患率（人口10万対）、累積罹患率（%）： 詳細部位別、性別

山口県

2022年

部位	ICD-10	罹患数			部位割合			粗罹患率			年齢調整罹患率						累積罹患率(0-74歳)					
		男	女	総数	1	男	女	総数	1	男	女	総数	日本人口			世界人口			1	男	女	総数
													1	男	女	1	男	女				
上皮内がん	D00-D09	567	622	1,189	7.4	10.2	8.7	90.9	90.3	90.6	41.4	72.4	55.8	29.8	57.6	42.9	3.6	5.6	4.6			
口腔、食道および胃	D00	27	17	44	0.4	0.3	0.3	4.3	2.5	3.4	1.7	1.0	1.3	1.2	0.8	0.9	0.2	0.1	0.1			
食道	D001	21	10	31	0.3	0.2	0.2	3.4	1.5	2.4	1.1	0.4	0.7	0.8	0.3	0.5	0.1	0.0	0.1			
その他および部位不明の消化器	D01	282	168	450	3.7	2.8	3.3	45.2	24.4	34.3	24.6	12.0	18.0	18.3	8.8	13.4	2.3	1.1	1.7			
結腸	D010	195	114	309	2.5	1.9	2.3	31.3	16.5	23.5	16.1	8.1	11.8	11.9	5.9	8.8	1.5	0.7	1.1			
直腸S状結腸移行部	D011	14	14	28	0.2	0.2	0.2	2.2	2.0	2.1	1.5	0.9	1.2	1.2	0.7	0.9	0.1	0.1	0.1			
直腸	D012	67	36	103	0.9	0.6	0.8	10.7	5.2	7.8	6.5	2.7	4.6	4.9	2.1	3.4	0.6	0.3	0.4			
中耳および呼吸器系	D02	26	28	54	0.3	0.5	0.4	4.2	4.1	4.1	1.6	2.0	1.8	1.1	1.4	1.2	0.2	0.2	0.2			
気管	D021	0	0	0	0.0	0.0	0.0	0.0	0.0	0.0	0.0	0.0	0.0	0.0	0.0	0.0	0.0	0.0	0.0			
気管支および肺	D022	23	28	51	0.3	0.5	0.4	3.7	4.1	3.9	1.3	2.0	1.6	0.9	1.4	1.1	0.1	0.2	0.1			
上皮内黒色腫	D03	2	5	7	0.0	0.1	0.1	0.3	0.7	0.5	0.1	0.3	0.2	0.0	0.2	0.1	0.0	0.0	0.0			
皮膚のその他	D04	21	33	54	0.3	0.5	0.4	3.4	4.8	4.1	1.2	0.8	1.0	0.8	0.5	0.7	0.1	0.1	0.1			
乳房	D05	2	88	90	0.0	1.4	0.7	0.3	12.8	6.9	0.2	9.0	4.7	0.1	7.0	3.6	0.0	0.7	0.4			
子宮頸部	D06	-	208	208	-	3.4	1.5	-	30.2	-	-	42.5	-	-	35.3	-	-	3.0	-			
その他および部位不明の性器	D07	1	5	6	0.0	0.1	0.0	0.2	0.7	0.5	0.1	0.8	0.4	0.1	0.6	0.3	0.0	0.1	0.0			
その他および部位不明	D09	206	70	276	2.7	1.2	2.0	33.0	10.2	21.0	12.0	4.0	7.5	8.1	2.9	5.2	0.9	0.4	0.6			
膀胱	D090	195	61	256	2.5	1.0	1.9	31.3	8.9	19.5	11.3	3.4	6.9	7.7	2.5	4.8	0.8	0.3	0.6			
良性腫瘍	D32-D35	79	128	207	1.0	2.1	1.5	12.7	18.6	15.8	7.2	12.4	9.9	5.6	10.3	7.9	0.6	1.0	0.8			
髄膜	D32	34	91	125	0.4	1.5	0.9	5.4	13.2	9.5	2.3	6.6	4.5	1.6	4.9	3.3	0.2	0.6	0.4			
脳および中枢神経系	D33	25	12	37	0.3	0.2	0.3	4.0	1.7	2.8	3.0	2.0	2.5	2.6	1.8	2.2	0.2	0.1	0.2			
下垂体	D352	20	25	45	0.3	0.4	0.3	3.2	3.6	3.4	1.9	3.9	2.9	1.5	3.5	2.4	0.2	0.3	0.2			
頭蓋咽頭管	D353	0	0	0	0.0	0.0	0.0	0.0	0.0	0.0	0.0	0.0	0.0	0.0	0.0	0.0	0.0	0.0	0.0			
松果体	D354	0	0	0	0.0	0.0	0.0	0.0	0.0	0.0	0.0	0.0	0.0	0.0	0.0	0.0	0.0	0.0	0.0			
性状不詳	D42-D47	147	113	260	1.9	1.9	1.9	23.6	16.4	19.8	10.2	6.8	8.3	7.7	5.2	6.4	0.7	0.5	0.6			
髄膜	D42	1	5	6	0.0	0.1	0.0	0.2	0.7	0.5	0.1	0.2	0.2	0.1	0.1	0.1	0.0	0.0	0.0			
脳および中枢神経系	D43	15	11	26	0.2	0.2	0.2	2.4	1.6	2.0	2.3	0.8	1.5	2.2	0.6	1.4	0.1	0.1	0.1			
下垂体	D443	4	1	5	0.1	0.0	0.0	0.6	0.1	0.4	0.2	0.0	0.1	0.1	0.0	0.0	0.0	0.0	0.0			
頭蓋咽頭管	D444	2	2	4	0.0	0.0	0.0	0.3	0.3	0.3	0.2	0.4	0.3	0.1	0.4	0.3	0.0	0.0	0.0			
松果体	D445	0	0	0	0.0	0.0	0.0	0.0	0.0	0.0	0.0	0.0	0.0	0.0	0.0	0.0	0.0	0.0	0.0			
真正赤血球増加症	D45	18	6	24	0.2	0.1	0.2	2.9	0.9	1.8	1.9	0.6	1.2	1.6	0.4	1.0	0.2	0.0	0.1			
骨髄異形成症候群	D46	87	65	152	1.1	1.1	1.1	13.9	9.4	11.6	4.2	3.1	3.4	2.7	2.2	2.3	0.2	0.2	0.2			
慢性骨髄増殖性疾患	D471	5	8	13	0.1	0.1	0.1	0.8	1.2	1.0	0.4	0.5	0.4	0.3	0.3	0.3	0.0	0.0	0.0			
本態性（出血性）血小板血症	D473	12	11	23	0.2	0.2	0.2	1.9	1.6	1.8	0.9	1.2	1.0	0.6	1.0	0.8	0.1	0.1	0.1			

1 総数は男女および性別不詳の合計

付表2. 死亡数、部位割合(%)、粗死亡率(人口10万対)、年齢調整死亡率(人口10万対)、累積死亡率(%) : 詳細部位別、性別

山口県 2022年

部位	ICD-10	死亡数			部位割合			粗死亡率			年齢調整死亡率						累積死亡率(0-74歳)		
		男	女	総数	1	男	女	総数	1	男	女	総数	日本人口			世界人口			
													男	女	総数	男	女	総数	
全部位	C00-C97 D00-D47	2,876	2,227	5,103	100.0	100.0	100.0	466.9	327.0	393.4	150.8	86.3	113.6	101.2	60.7	77.8	10.6	6.1	8.2
全部位	C00-C97	2,787	2,169	4,956	96.9	97.4	97.1	452.4	318.5	382.1	146.8	84.9	111.1	98.5	59.8	76.1	10.3	6.1	8.1
口唇	C00	0	0	0	0.0	0.0	0.0	0.0	0.0	0.0	0.0	0.0	0.0	0.0	0.0	0.0	0.0	0.0	0.0
舌根<基底>部	C01	1	0	1	0.0	0.0	0.0	0.2	0.0	0.1	0.1	0.0	0.0	0.0	0.0	0.0	0.0	0.0	0.0
その他および部位不明の舌	C02	13	11	24	0.5	0.5	0.5	2.1	1.6	1.9	1.0	0.2	0.6	0.7	0.2	0.5	0.1	0.0	0.0
歯肉	C03	3	14	17	0.1	0.6	0.3	0.5	2.1	1.3	0.2	0.2	0.2	0.2	0.1	0.2	0.0	0.0	0.0
口腔底	C04	5	0	5	0.2	0.0	0.1	0.8	0.0	0.4	0.5	0.0	0.3	0.4	0.0	0.2	0.0	0.0	0.0
口蓋	C05	0	2	2	0.0	0.1	0.0	0.0	0.3	0.2	0.0	0.0	0.0	0.0	0.0	0.0	0.0	0.0	0.0
その他および部位不明の口腔	C06	2	8	10	0.1	0.4	0.2	0.3	1.2	0.8	0.1	0.1	0.1	0.1	0.1	0.1	0.0	0.0	0.0
耳下腺	C07	3	1	4	0.1	0.0	0.1	0.5	0.1	0.3	0.2	0.0	0.1	0.1	0.0	0.1	0.0	0.0	0.0
その他および部位不明の大唾腺	C08	0	1	1	0.0	0.0	0.0	0.0	0.1	0.1	0.0	0.0	0.0	0.0	0.0	0.0	0.0	0.0	0.0
扁桃	C09	0	0	0	0.0	0.0	0.0	0.0	0.0	0.0	0.0	0.0	0.0	0.0	0.0	0.0	0.0	0.0	0.0
中咽頭	C10	24	3	27	0.8	0.1	0.5	3.9	0.4	2.1	1.6	0.1	0.8	1.1	0.1	0.5	0.2	0.0	0.1
鼻<上>咽頭	C11	6	0	6	0.2	0.0	0.1	1.0	0.0	0.5	0.4	0.0	0.2	0.3	0.0	0.1	0.0	0.0	0.0
梨状陥凹<洞>	C12	0	0	0	0.0	0.0	0.0	0.0	0.0	0.0	0.0	0.0	0.0	0.0	0.0	0.0	0.0	0.0	0.0
下咽頭	C13	23	0	23	0.8	0.0	0.5	3.7	0.0	1.8	1.4	0.0	0.6	1.0	0.0	0.5	0.1	0.0	0.1
その他および部位不明の口唇、口腔および咽頭	C14	10	1	11	0.3	0.0	0.2	1.6	0.1	0.8	0.5	0.0	0.2	0.3	0.0	0.2	0.0	0.0	0.0
食道	C15	108	37	145	3.8	1.7	2.8	17.5	5.4	11.2	6.3	1.6	3.6	4.2	1.1	2.5	0.5	0.1	0.3
胃	C16	336	197	533	11.7	8.8	10.4	54.5	28.9	41.1	17.4	8.6	12.3	11.5	6.1	8.4	1.2	0.6	0.9
小腸	C17	10	8	18	0.3	0.4	0.4	1.6	1.2	1.4	0.4	0.2	0.3	0.3	0.1	0.2	0.0	0.0	0.0
結腸	C18	237	287	524	8.2	12.9	10.3	38.5	42.1	40.4	13.0	9.5	11.1	9.0	6.5	7.6	1.0	0.6	0.8
直腸S状結腸移行部	C19	2	2	4	0.1	0.1	0.1	0.3	0.3	0.3	0.1	0.2	0.1	0.0	0.1	0.1	0.0	0.0	0.0
直腸	C20	120	64	184	4.2	2.9	3.6	19.5	9.4	14.2	7.8	2.9	5.1	5.5	2.1	3.7	0.7	0.2	0.4
肛門および肛門管	C21	2	5	7	0.1	0.2	0.1	0.3	0.7	0.5	0.1	0.2	0.1	0.0	0.1	0.1	0.0	0.0	0.0
肝および肝内胆管	C22	235	122	357	8.2	5.5	7.0	38.1	17.9	27.5	12.3	3.7	7.5	8.3	2.4	5.0	0.8	0.2	0.5
胆のう	C23	29	36	65	1.0	1.6	1.3	4.7	5.3	5.0	1.7	0.8	1.2	1.2	0.5	0.9	0.1	0.0	0.1
その他および部位不明の胆道	C24	82	61	143	2.9	2.7	2.8	13.3	9.0	11.0	3.6	1.2	2.3	2.3	0.8	1.5	0.2	0.0	0.1
膵臓	C25	240	229	469	8.3	10.3	9.2	39.0	33.6	36.2	13.4	7.7	10.3	8.8	5.0	6.8	1.0	0.5	0.7
その他および部位不明の消化器	C26	0	1	1	0.0	0.0	0.0	0.0	0.1	0.1	0.0	0.0	0.0	0.0	0.0	0.0	0.0	0.0	0.0
鼻腔および中耳	C30	1	3	4	0.0	0.1	0.1	0.2	0.4	0.3	0.1	0.1	0.1	0.0	0.1	0.1	0.0	0.0	0.0
副鼻腔	C31	8	2	10	0.3	0.1	0.2	1.3	0.3	0.8	0.4	0.0	0.2	0.2	0.0	0.1	0.0	0.0	0.0
喉頭	C32	9	2	11	0.3	0.1	0.2	1.5	0.3	0.8	0.6	0.1	0.3	0.4	0.0	0.2	0.0	0.0	0.0
気管	C33	0	0	0	0.0	0.0	0.0	0.0	0.0	0.0	0.0	0.0	0.0	0.0	0.0	0.0	0.0	0.0	0.0
気管支および肺	C34	629	296	925	21.9	13.3	18.1	102.1	43.5	71.3	32.9	9.9	20.0	21.7	6.6	13.3	2.4	0.8	1.5
胸腺	C37	3	4	7	0.1	0.2	0.1	0.5	0.6	0.5	0.1	0.2	0.2	0.1	0.2	0.1	0.0	0.0	0.0
心臓、縦隔および胸膜	C38	2	1	3	0.1	0.0	0.1	0.3	0.1	0.2	0.1	0.0	0.0	0.0	0.0	0.0	0.0	0.0	0.0
その他および部位不明の呼吸器系および胸腔内臓器	C39	0	0	0	0.0	0.0	0.0	0.0	0.0	0.0	0.0	0.0	0.0	0.0	0.0	0.0	0.0	0.0	0.0
(四) 肢の骨および関節軟骨	C40	1	0	1	0.0	0.0	0.0	0.2	0.0	0.1	0.1	0.0	0.1	0.1	0.0	0.1	0.0	0.0	0.0
その他および部位不明の骨および関節軟骨	C41	3	0	3	0.1	0.0	0.1	0.5	0.0	0.2	0.4	0.0	0.2	0.3	0.0	0.2	0.0	0.0	0.0
皮膚の悪性黒色腫	C43	7	3	10	0.2	0.1	0.2	1.1	0.4	0.8	0.3	0.1	0.2	0.2	0.1	0.1	0.0	0.0	0.0
皮膚のその他	C44	12	7	19	0.4	0.3	0.4	1.9	1.0	1.5	0.4	0.1	0.2	0.3	0.1	0.1	0.0	0.0	0.0
中皮腫	C45	16	2	18	0.6	0.1	0.4	2.6	0.3	1.4	0.9	0.1	0.4	0.6	0.0	0.3	0.1	0.0	0.0
カボジ肉腫	C46	0	0	0	0.0	0.0	0.0	0.0	0.0	0.0	0.0	0.0	0.0	0.0	0.0	0.0	0.0	0.0	0.0
末梢神経および自律神経系の悪性新生物	C47	1	0	1	0.0	0.0	0.0	0.2	0.0	0.1	0.1	0.0	0.1	0.0	0.0	0.0	0.0	0.0	0.0
後腹膜および腹膜	C48	4	19	23	0.1	0.9	0.5	0.6	2.8	1.8	0.3	1.0	0.7	0.2	0.7	0.5	0.0	0.1	0.1
その他の結合組織および軟部組織	C49	11	8	19	0.4	0.4	0.4	1.8	1.2	1.5	1.1	0.2	0.7	0.9	0.1	0.5	0.1	0.0	0.0
乳房	C50	0	204	204	0.0	9.2	4.0	0.0	30.0	15.7	0.0	12.8	6.8	0.0	9.5	5.0	0.0	1.1	0.6
外陰	C51	-	8	8	-	0.4	0.2	-	1.2	-	-	0.4	-	-	0.3	-	-	0.0	-
陰	C52	-	1	1	-	0.0	0.0	-	0.1	-	-	0.0	-	-	0.0	-	-	0.0	-
子宮頸部	C53	-	39	39	-	1.8	0.8	-	5.7	-	-	3.4	-	-	2.7	-	-	0.3	-
子宮体部	C54	-	31	31	-	1.4	0.6	-	4.6	-	-	2.1	-	-	1.5	-	-	0.2	-
子宮部位不明	C55	-	12	12	-	0.5	0.2	-	1.8	-	-	0.9	-	-	0.7	-	-	0.1	-
卵巣	C56	-	58	58	-	2.6	1.1	-	8.5	-	-	4.4	-	-	3.4	-	-	0.4	-
その他および部位不明の女性性器	C57	-	3	3	-	0.1	0.1	-	0.4	-	-	0.1	-	-	0.1	-	-	0.0	-
胎盤	C58	-	0	0	-	0.0	0.0	-	0.0	-	-	0.0	-	-	0.0	-	-	0.0	-
陰茎	C60	1	-	1	0.0	-	0.0	0.2	-	-	0.1	-	-	0.1	-	-	0.0	-	-
前立腺	C61	162	-	162	5.6	-	3.2	26.3	-	-	6.4	-	-	4.1	-	-	0.3	-	-
精巣	C62	1	-	1	0.0	-	0.0	0.2	-	-	0.1	-	-	0.0	-	-	0.0	-	-
その他および部位不明の男性性器	C63	0	-	0	0.0	-	0.0	0.0	-	-	0.0	-	-	0.0	-	-	0.0	-	-
腎盂を除く腎	C64	33	29	62	1.1	1.3	1.2	5.4	4.3	4.8	1.7	0.8	1.2	1.1	0.5	0.8	0.1	0.0	0.1
腎盂	C65	20	5	25	0.7	0.2	0.5	3.2	0.7	1.9	0.8	0.1	0.4	0.5	0.1	0.3	0.1	0.0	0.0
尿管	C66	22	11	33	0.8	0.5	0.6	3.6	1.6	2.5	1.0	0.2	0.6	0.6	0.1	0.3	0.1	0.0	0.0
膀胱	C67	80	43	123	2.8	1.9	2.4	13.0	6.3	9.5	2.9	1.0	1.7	1.7	0.6	1.0	0.0	0.0	0.0
その他および部位不明の泌尿器	C68	2	2	4	0.1	0.1	0.1	0.3	0.3	0.3	0.1	0.1	0.1	0.0	0.0	0.0	0.0	0.0	0.0
眼および付属器	C69	0	1	1	0.0	0.0	0.0	0.0	0.1	0.1	0.0	0.1	0.0	0.0	0.1	0.0	0.0	0.0	0.0
髄膜	C70	0	3	3	0.0	0.1	0.1	0.0	0.4	0.2	0.0	0.1	0.1	0.0	0.1	0.0	0.0	0.0	0.0
脳	C71	18	20	38	0.6	0.9	0.7	2.9											

付表3. 初回治療内容割合詳細 (%) : 部位別

A. 上皮内がんを除く

山口県

2022年

部位	ICD-10	集計対象数 1	手術のみ		手術 + 内視鏡		放射線のみ		放射線のみ + 薬物のみ 3		薬物		手術/内視鏡		治療あり 他の組合せ 5	治療なし ・不明
			手術のみ 2	内視鏡のみ	手術 +内視鏡	放射線のみ	放射線のみ +薬物のみ 3	+放射線	+放射線 +薬物	+放射線 +その他 4	+放射線 +薬物 +その他 4					
全部位	C00-C96	11,838	26.3	6.0	0.8	2.8	17.7	4.0	0.6	0.6	15.2	0.5	2.8	1.0	21.6	
口腔・咽頭	C00-C14	286	37.4	3.1	0.0	8.7	3.8	16.4	0.0	0.0	2.8	0.0	2.8	0.0	19.9	
食道	C15	290	6.2	23.1	1.4	5.5	11.7	12.8	0.0	0.0	20.7	0.0	1.7	0.3	16.6	
胃	C16	1,359	22.1	31.0	2.5	0.2	10.3	0.1	0.0	0.0	13.0	0.0	0.1	0.3	20.4	
大腸 (結腸・直腸)	C18-C20	1,873	44.1	6.9	2.5	0.3	6.0	0.4	0.1	0.3	21.1	0.1	1.2	0.2	16.9	
結腸	C18	1,270	46.6	5.6	2.8	0.1	5.3	0.0	0.0	0.1	21.7	0.1	0.1	0.3	17.3	
直腸	C19-C20	603	38.8	9.6	1.8	0.7	7.5	1.2	0.2	0.7	19.9	0.2	3.5	0.0	16.1	
肝および肝内胆管	C22	472	21.0	0.0	0.0	1.5	18.0	2.1	14.0	0.0	2.3	0.6	0.0	8.9	31.6	
胆のう・胆管	C23-C24	256	22.3	0.4	0.4	0.0	19.1	0.0	0.0	0.0	12.1	0.8	0.0	1.6	43.4	
膵臓	C25	500	6.2	0.0	0.0	0.2	31.4	1.6	0.0	0.0	14.8	0.0	0.4	0.8	44.6	
喉頭	C32	68	26.5	0.0	0.0	36.8	0.0	14.7	1.5	1.5	1.5	1.5	1.5	0.0	14.7	
肺	C33-C34	1,530	28.2	0.1	0.0	4.9	18.3	8.4	0.1	0.1	11.1	0.0	1.0	0.9	27.0	
皮膚	C43-C44	297	84.2	0.0	0.0	0.7	1.0	0.7	0.0	0.7	1.7	0.7	0.3	0.7	9.4	
乳房	C50	1,049	9.3	0.0	0.0	0.9	13.3	0.6	0.0	2.2	43.9	0.1	20.0	0.1	9.5	
乳房 (女性のみ)	C50	1,038	9.3	0.0	0.0	0.9	13.4	0.6	0.0	2.2	43.7	0.1	20.0	0.1	9.6	
子宮	C53-C55	322	42.9	0.6	0.6	6.2	4.3	5.3	0.0	0.3	22.4	0.3	3.1	0.6	13.4	
子宮頸部	C53	120	27.5	1.7	0.0	16.7	5.0	14.2	0.0	0.8	12.5	0.8	7.5	0.0	13.3	
子宮体部	C54	195	53.8	0.0	1.0	0.0	4.1	0.0	0.0	0.0	29.2	0.0	0.5	0.5	10.8	
卵巣	C56	146	36.3	0.0	0.0	0.0	7.5	0.0	0.0	0.0	38.4	0.0	0.0	1.4	16.4	
前立腺	C61	1,297	17.1	0.3	0.0	6.8	41.3	11.9	0.2	0.1	6.2	0.0	0.2	0.4	15.7	
膀胱	C67	329	5.2	20.4	1.5	2.7	2.4	1.5	0.0	0.9	25.2	13.1	5.8	3.3	17.9	
腎・尿路 (膀胱除く)	C64-C66 C68	356	55.6	0.3	0.0	0.6	11.5	1.1	0.0	0.0	7.6	0.0	0.6	1.1	21.6	
脳・中枢神経系	C70-C72	71	8.5	0.0	0.0	1.4	2.8	7.0	0.0	2.8	14.1	1.4	23.9	7.0	31.0	
甲状腺	C73	167	57.5	0.0	0.0	0.6	2.4	0.0	0.0	3.6	15.0	0.6	1.8	0.0	18.6	
悪性リンパ腫	C81-C85 C96	451	2.7	0.0	0.0	5.1	55.0	1.8	0.4	0.4	4.0	0.0	0.9	0.7	29.0	
多発性骨髄腫	C88-C90	103	1.0	0.0	0.0	2.9	57.3	5.8	1.0	0.0	0.0	0.0	0.0	1.0	31.1	
白血病	C91-C95	172	0.0	0.0	0.0	0.6	62.8	1.7	1.2	0.0	0.0	0.0	0.0	1.7	32.0	

1 DC0を除く総数

2 外科的、鏡視下治療のいずれかが「1:あり」

3 化学療法、内分泌療法のいずれかが「1:あり」

4 その他治療が「1:あり」

5 左記以外の治療組合せ

B. 上皮内がんを含む

山口県

2022年

部位	ICD-10	集計対象数 1	手術のみ		手術 + 内視鏡のみ		手術 + 内視鏡 + 放射線のみ		放射線のみ		薬物のみ		手術/内視鏡		治療あり 他の組合せ 5	治療なし ・不明
			手術のみ	2 内視鏡のみ	手術 + 内視鏡	放射線のみ	3	4	5	6	7	8	9	10		
全部位	C00-C96 D00-D09	13,027	27.0	9.5	0.7	2.5	16.2	3.6	0.6	0.7	14.5	1.0	2.7	1.1	20.0	
食道	C15 D001	321	5.6	27.7	1.2	5.0	11.5	0.0	0.0	0.0	18.7	0.0	1.6	0.3	17.8	
大腸 (結腸・直腸)	C18-C20 D010-D012	2,313	37.4	22.7	2.1	0.2	4.8	0.3	0.0	0.2	17.2	0.1	1.0	0.2	13.8	
結腸	C18 D010	1,579	39.4	22.0	2.3	0.1	4.2	0.0	0.0	0.1	17.5	0.1	0.1	0.3	14.0	
直腸	C19-C20 D011-D012	734	33.1	24.3	1.6	0.5	6.1	1.0	0.1	0.5	16.3	0.1	2.9	0.0	13.4	
肺	C33-C34 D021-D022	1,581	30.5	0.1	0.0	4.7	17.7	8.1	0.1	0.1	10.8	0.0	0.9	0.9	26.1	
皮膚	C43-C44 D030-D049	358	84.6	0.0	0.0	0.6	0.8	0.6	0.0	0.6	1.4	0.6	0.3	1.4	9.2	
乳房	C50 D05	1,139	12.3	0.0	0.0	0.9	12.5	0.5	0.0	3.4	41.3	0.1	19.6	0.1	9.4	
乳房 (女性のみ)	C50 D05	1,126	12.2	0.0	0.0	0.9	12.5	0.5	0.0	3.5	41.1	0.1	19.6	0.1	9.5	
子宮	C53-C55 D06	530	57.5	0.8	0.4	3.8	2.6	3.2	0.0	0.2	13.6	4.2	1.9	1.1	10.8	
子宮頸部	C53 D06	328	61.0	1.2	0.0	6.1	1.8	5.2	0.0	0.3	4.6	6.7	2.7	1.2	9.1	
膀胱	C67 D090	585	5.3	27.5	1.2	1.5	1.7	0.9	0.0	0.7	27.2	16.1	3.2	3.4	11.3	

1 DC0を除く総数

2 外科的、鏡視下治療のいずれかが「1:あり」

3 化学療法、内分泌療法のいずれかが「1:あり」

4 その他治療が「1:あり」

5 左記以外の治療組合せ

6 粘膜がんを含む

統計編 第2部 年次推移



罹患の年次推移の概要

罹患数は、2007年以降山口県がんサーベイランスセンターが移設した事や登録方法の標準化、がん診療連携拠点病院の整備等により、届出件数が増加したことに伴い、年々増加している。年齢調整罹患率においても同様の傾向があり、引き続き動向の観察が必要である。

登録の量的精度の指標であるDCI割合は、登録方法の標準化に伴って低下しており、引き続き、医療機関の量的登録精度の高い登録を目指す必要がある。また、罹患年 2006年以降、山口県がんサーベイランスセンターで実施した

遡り調査について、実施医療機関を年々増加させた事に伴い、DCO割合が低下した。

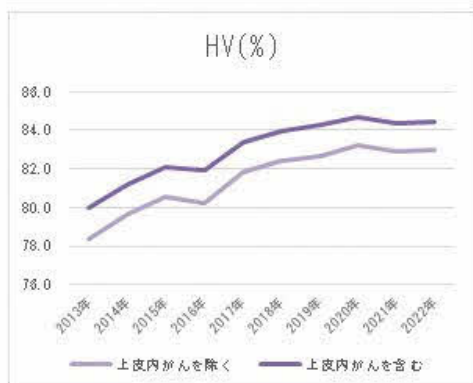
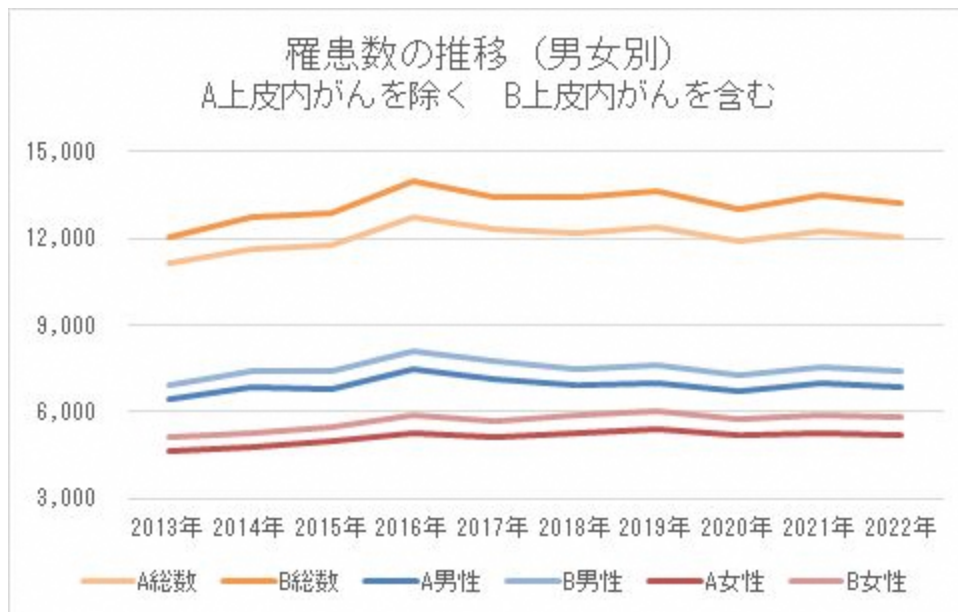
2022年罹患データ確定時のデータをもとに過去5年分による、罹患数の推移を推移表1、粗罹患率の推移を推移表2、年齢調整罹患率の推移を推移表3に示した。また、医療圏別の部位別男女別年齢調整罹患率を推移表4から9に、部位別男女別年齢階級別罹患率の推移を推移表10から16に、発見経緯、病期、初回治療の方法の推移について推移表19から21に示した。

罹患数と精度指標の推移 上皮内がんを除く

罹患年	2013年	2014年	2015年	2016年	2017年	2018年	2019年	2020年	2021年	2022年
総数	11,118	11,660	11,771	12,769	12,296	12,216	12,390	11,879	12,265	12,062
男性	6,462	6,877	6,800	7,511	7,131	6,937	6,995	6,706	6,964	6,856
女性	4,656	4,783	4,971	5,258	5,165	5,279	5,395	5,173	5,301	5,206
DCI(%)	11.4	9.1	9.0	4.7	3.5	3.2	3.3	3.0	2.8	3.0
DCO(%)	5.0	3.2	3.4	2.5	1.4	1.5	1.7	1.5	1.7	1.9
MI比	0.45	0.41	0.42	0.38	0.39	0.40	0.40	0.40	0.40	0.41
MV(%)	82.7	83.7	84.6	83.9	85.2	85.5	85.8	86.4	86.1	86.3
HV(%)	78.4	79.7	80.5	80.3	81.9	82.4	82.7	83.2	82.9	83.0

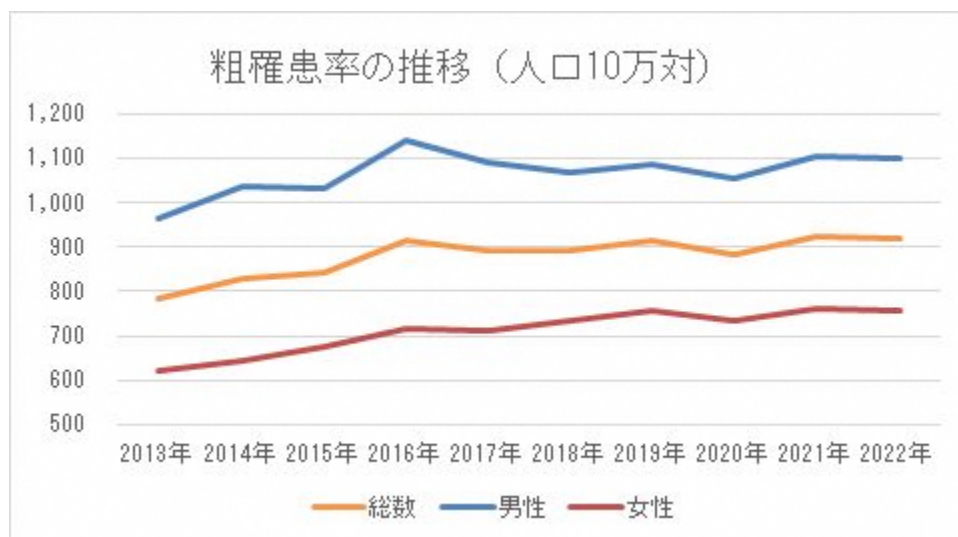
上皮内がんを含む

罹患年	2013年	2014年	2015年	2016年	2017年	2018年	2019年	2020年	2021年	2022年
総数	12,040	12,704	12,903	13,990	13,454	13,406	13,660	13,046	13,500	13,251
男性	6,939	7,441	7,403	8,114	7,746	7,511	7,654	7,270	7,574	7,423
女性	5,101	5,263	5,500	5,876	5,708	5,895	6,006	5,776	5,926	5,828
DCI(%)	10.5	8.4	8.3	4.3	3.2	2.9	3.0	2.7	2.6	2.8
DCO(%)	4.7	3.0	3.1	2.3	1.3	1.4	1.5	1.4	1.5	1.7
MI比	0.41	0.38	0.39	0.35	0.35	0.36	0.36	0.36	0.36	0.37
MV(%)	84.1	85.1	86.0	85.3	86.4	86.8	87.1	87.6	87.4	87.5
HV(%)	80.0	81.2	82.1	81.9	83.4	84.0	84.2	84.7	84.4	84.4



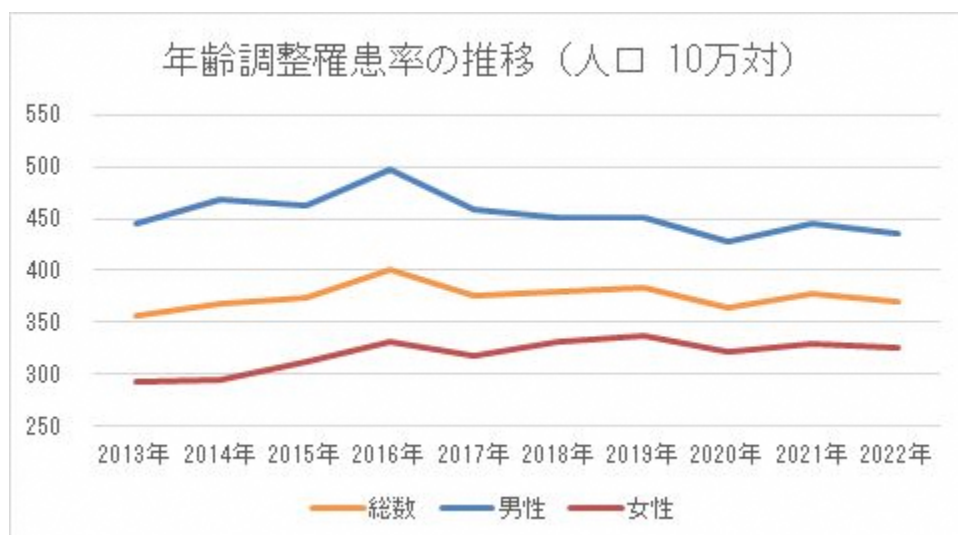
粗罹患率の推移（人口10万対）

罹患年	2013年	2014年	2015年	2016年	2017年	2018年	2019年	2020年	2021年	2022年
総数	783.2	827.9	842.6	916.0	889.7	891.7	912.5	885.1	924.3	918.7
男性	965.9	1,035.8	1,032.0	1,138.0	1,088.7	1,067.2	1,084.5	1,053.2	1,105.4	1,098.7
女性	620.4	642.5	673.5	716.3	710.5	733.2	756.7	733.4	760.5	755.6



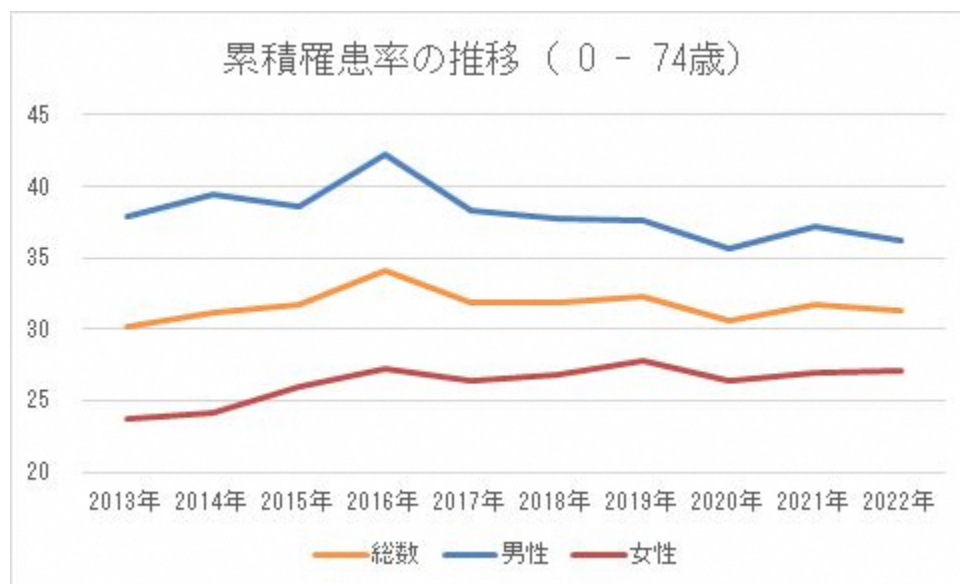
年齢調整罹患率の推移（人口10万対、日本人口）

罹患年	2013年	2014年	2015年	2016年	2017年	2018年	2019年	2020年	2021年	2022年
総数	356.3	367.2	372.9	400.9	376.3	380.3	383.4	364.3	376.8	369.3
男性	445.6	468.1	461.8	498.4	459.5	451.6	451.8	427.4	446.0	434.8
女性	293.2	294.5	311.0	331.5	317.4	331.2	337.5	322.3	329.5	324.9



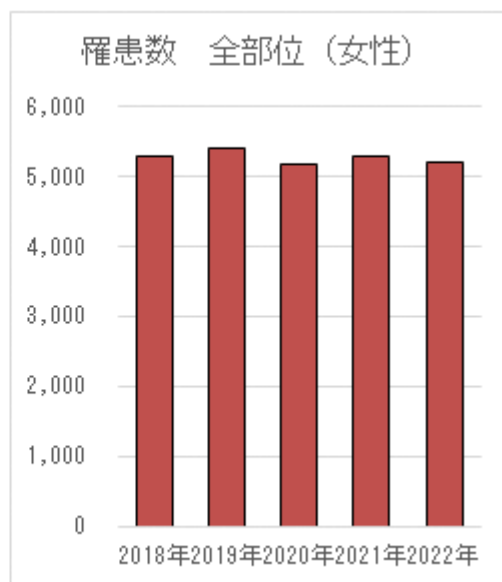
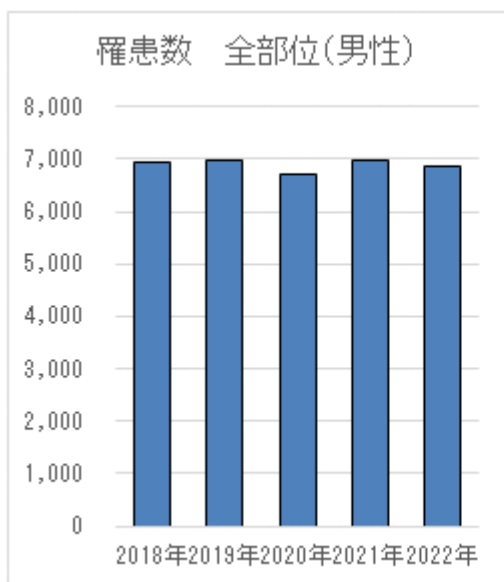
累積罹患率の推移（0-74歳）

罹患年	2013年	2014年	2015年	2016年	2017年	2018年	2019年	2020年	2021年	2022年
総数	30.2	31.2	31.8	34.1	31.9	31.9	32.3	30.6	31.7	31.3
男性	37.8	39.4	38.6	42.2	38.4	37.7	37.7	35.6	37.2	36.2
女性	23.8	24.2	26.0	27.2	26.4	26.8	27.8	26.4	27.0	27.1

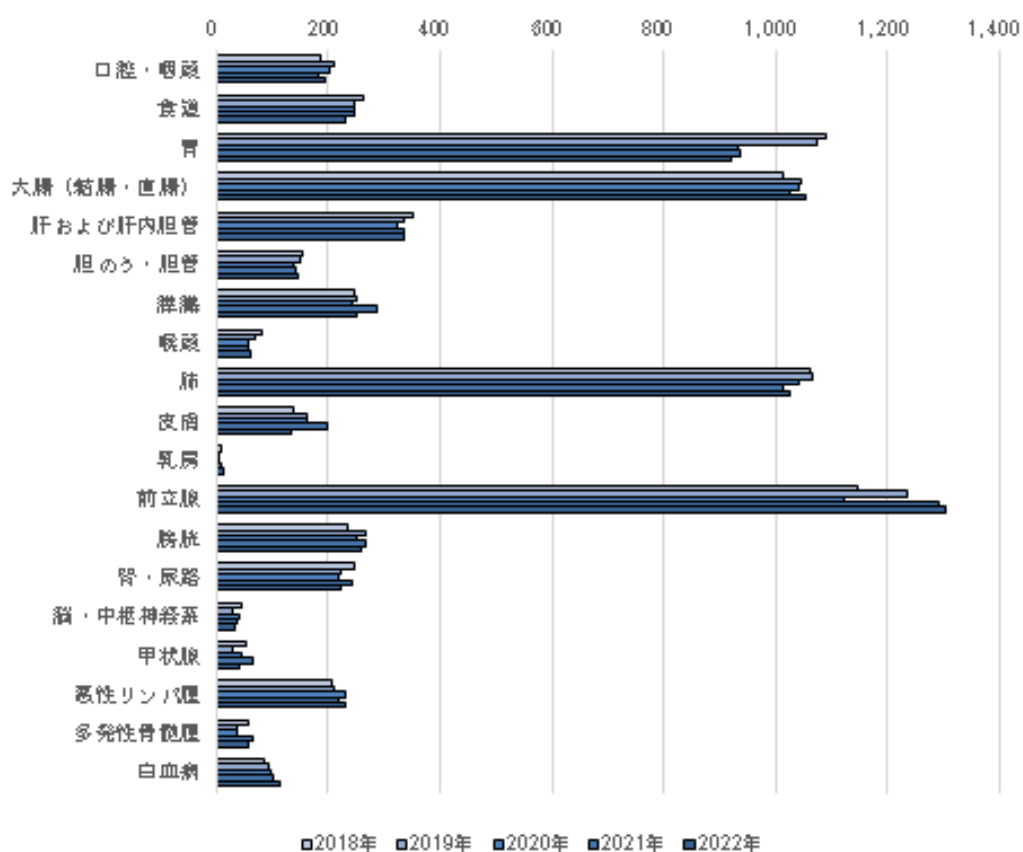


推移表1 罹患数：部位別、性別、年別－上皮内がんを除く

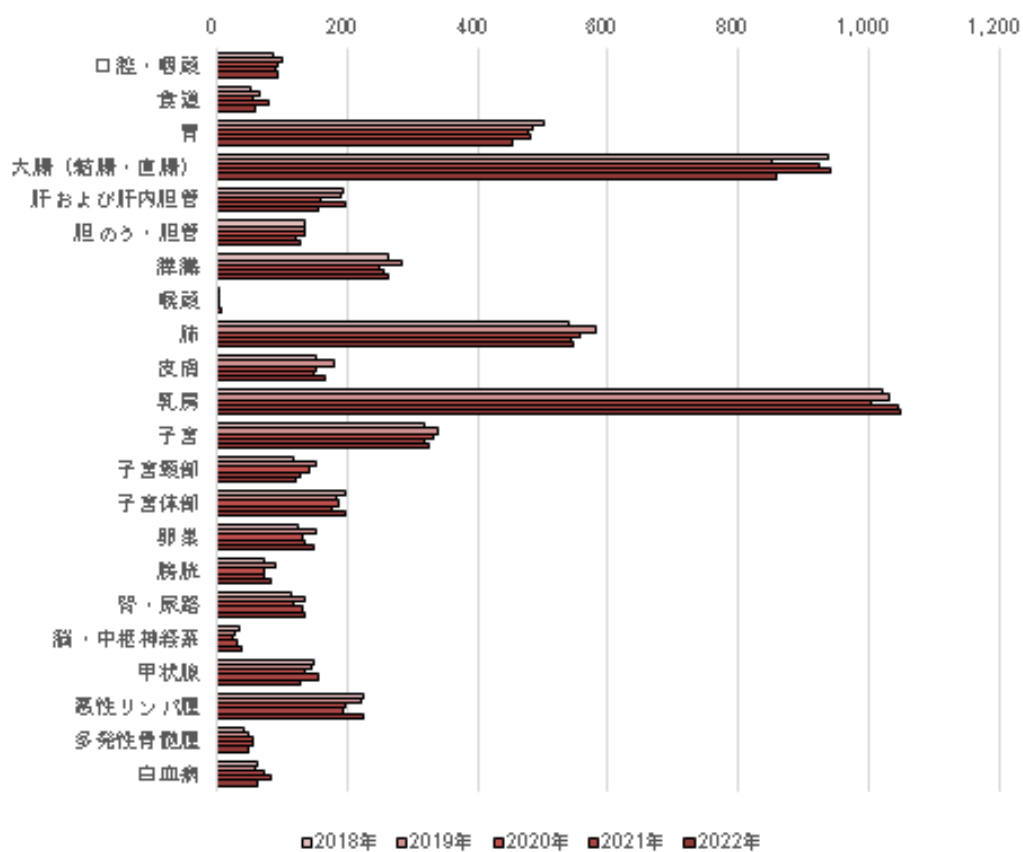
罹患年	男					女				
	2018年	2019年	2020年	2021年	2022年	2018年	2019年	2020年	2021年	2022年
全部位	6,937	6,995	6,706	6,964	6,856	5,279	5,395	5,173	5,301	5,206
口腔・咽頭	186	209	203	183	196	86	102	95	91	93
食道	264	247	246	247	232	53	65	55	79	59
胃	1,091	1,073	932	938	921	501	485	478	480	455
大腸（結腸・直腸）	1,014	1,048	1,041	1,024	1,054	939	852	923	941	858
肝および肝内胆管	352	335	323	337	334	194	189	158	198	155
胆のう・胆管	154	148	139	140	145	135	136	134	122	129
膵臓	246	250	242	286	249	264	284	251	257	263
喉頭	82	67	56	56	61	5	5	5	5	7
肺	1,063	1,066	1,041	1,015	1,024	539	583	556	545	548
皮膚	139	163	160	200	133	153	179	154	150	167
乳房	7	3	5	7	11	1,020	1,033	1,003	1,044	1,050
子宮	--	--	--	--	--	320	341	333	320	325
子宮頸部	--	--	--	--	--	117	152	141	130	121
子宮体部	--	--	--	--	--	198	183	188	178	196
卵巣	--	--	--	--	--	126	152	133	135	148
前立腺	1,146	1,236	1,124	1,292	1,305	--	--	--	--	--
膀胱	235	267	252	267	257	72	90	73	73	84
腎・尿路	247	224	217	244	224	115	136	118	133	136
脳・中枢神経系	45	29	41	37	32	34	27	26	31	39
甲状腺	54	30	46	65	39	150	146	134	155	128
悪性リンパ腫	207	209	231	220	231	225	223	198	193	225
多発性骨髄腫	56	35	35	63	57	43	47	55	57	50
白血病	87	93	96	102	114	63	58	72	84	64



罹患数推移 部位別（男性）

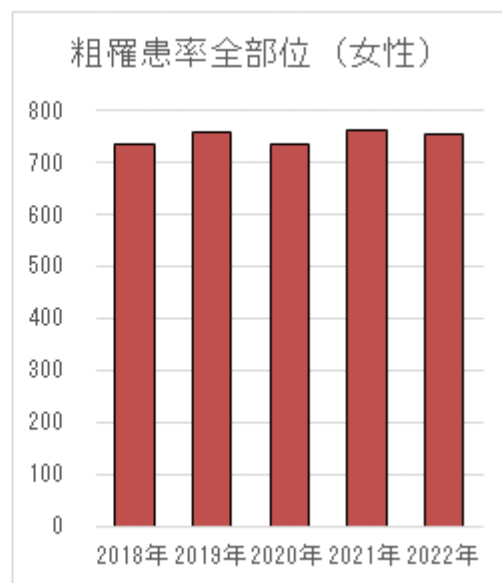
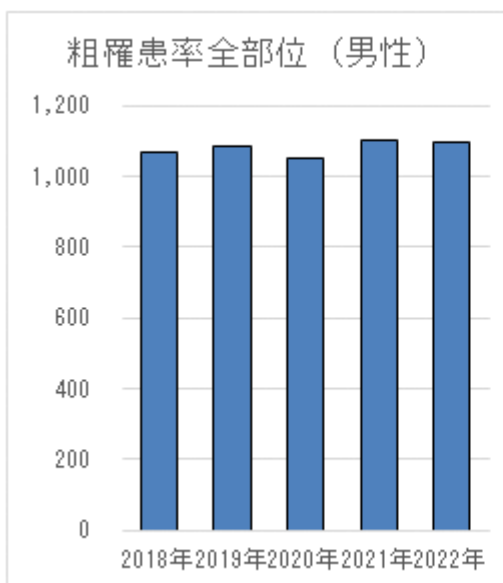


罹患数推移 部位別（女性）

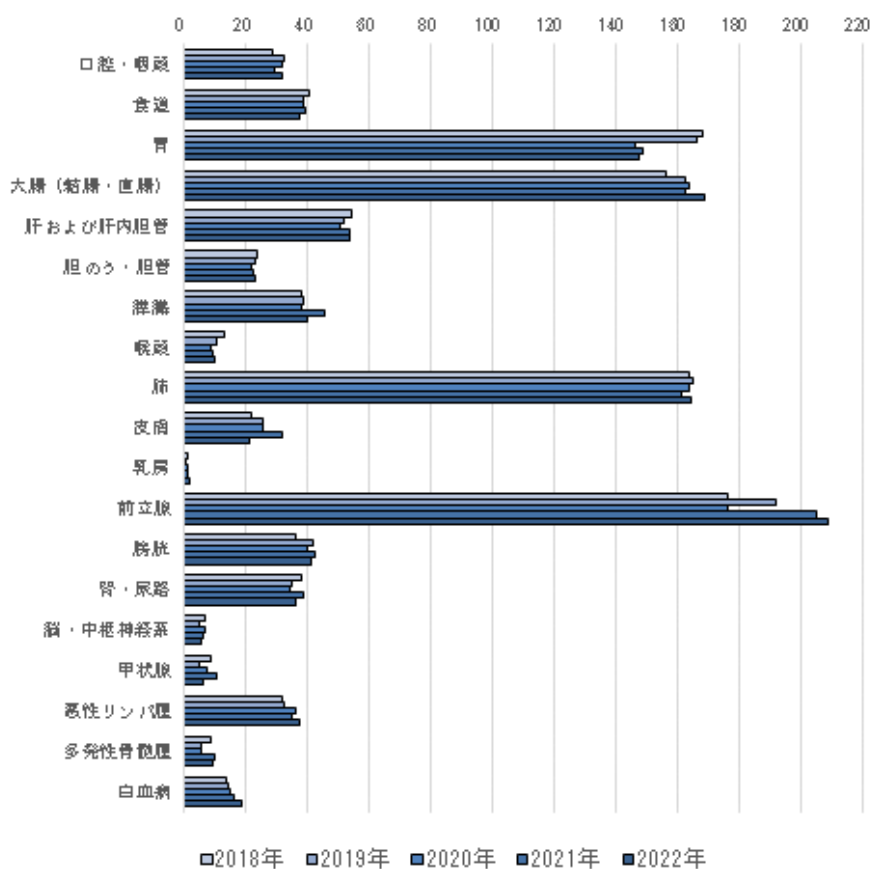


推移表 2 粗罹患率（人口10万対）：部位別、性別、年別ー上皮内がんを除く

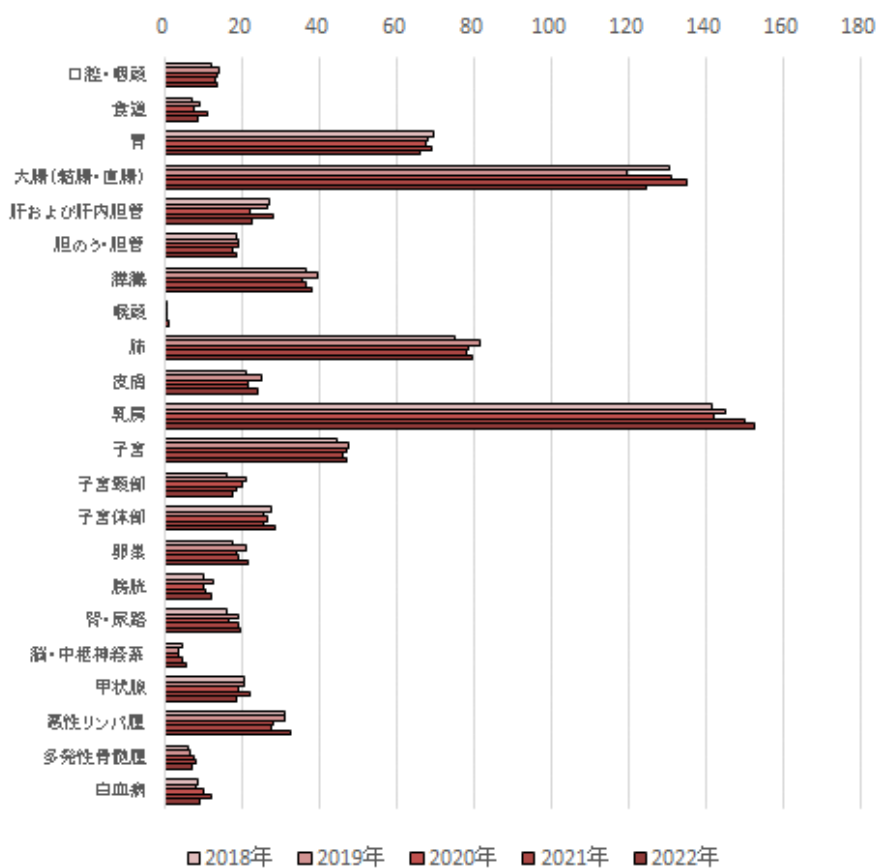
罹患年	男性					女性				
	2018年	2019年	2020年	2021年	2022年	2018年	2019年	2020年	2021年	2022年
全部位	1,067.2	1,084.5	1,053.2	1,105.4	1,098.7	733.2	756.7	733.4	760.5	755.6
口腔・咽頭	28.6	32.4	31.9	29.0	31.4	11.9	14.3	13.5	13.1	13.5
食道	40.6	38.3	38.6	39.2	37.2	7.4	9.1	7.8	11.3	8.6
胃	167.8	166.4	146.4	148.9	147.6	69.6	68.0	67.8	68.9	66.0
大腸（結腸・直腸）	156.0	162.5	163.5	162.5	168.9	130.4	119.5	130.9	135.0	124.5
肝および肝内胆管	54.2	51.9	50.7	53.5	53.5	26.9	26.5	22.4	28.4	22.5
胆のう・胆管	23.7	22.9	21.8	22.2	23.2	18.8	19.1	19.0	17.5	18.7
膵臓	37.8	38.8	38.0	45.4	39.9	36.7	39.8	35.6	36.9	38.2
喉頭	12.6	10.4	8.8	8.9	9.8	0.7	0.7	0.7	0.7	1.0
肺	163.5	165.3	163.5	161.1	164.1	74.9	81.8	78.8	78.2	79.5
皮膚	21.4	25.3	25.1	31.7	21.3	21.3	25.1	21.8	21.5	24.2
乳房	1.1	0.5	0.8	1.1	1.8	141.7	144.9	142.2	149.8	152.4
子宮	--	--	--	--	--	44.4	47.8	47.2	45.9	47.2
子宮頸部	--	--	--	--	--	16.3	21.3	20.0	18.7	17.6
子宮体部	--	--	--	--	--	27.5	25.7	26.7	25.5	28.4
卵巣	--	--	--	--	--	17.5	21.3	18.9	19.4	21.5
前立腺	176.3	191.6	176.5	205.1	209.1	--	--	--	--	--
膀胱	36.2	41.4	39.6	42.4	41.2	10.0	12.6	10.3	10.5	12.2
腎・尿路	38.0	34.7	34.1	38.7	35.9	16.0	19.1	16.7	19.1	19.7
脳・中枢神経系	6.9	4.5	6.4	5.9	5.1	4.7	3.8	3.7	4.4	5.7
甲状腺	8.3	4.7	7.2	10.3	6.3	20.8	20.5	19.0	22.2	18.6
悪性リンパ腫	31.8	32.4	36.3	34.9	37.0	31.3	31.3	28.1	27.7	32.7
多発性骨髄腫	8.6	5.4	5.5	10.0	9.1	6.0	6.6	7.8	8.2	7.3
白血病	13.4	14.4	15.1	16.2	18.3	8.8	8.1	10.2	12.1	9.3



粗罹患率推移 部位別（男性）

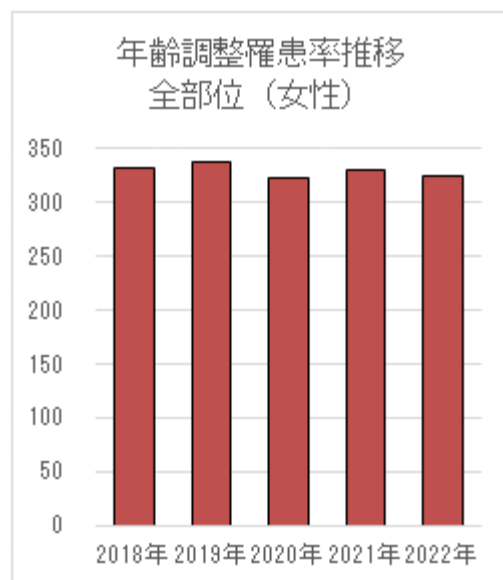
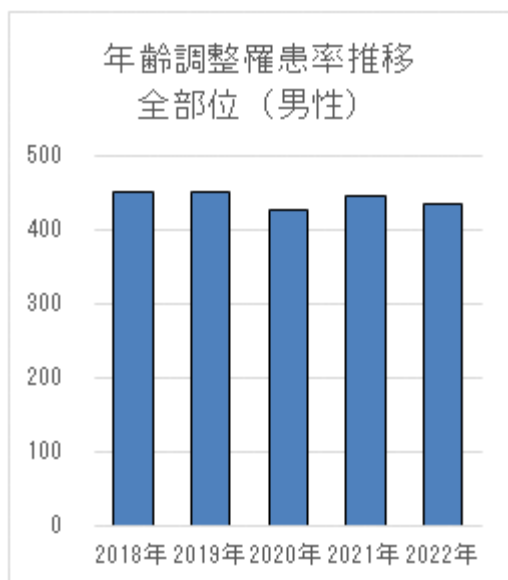


粗罹患率推移 部位別(女性)

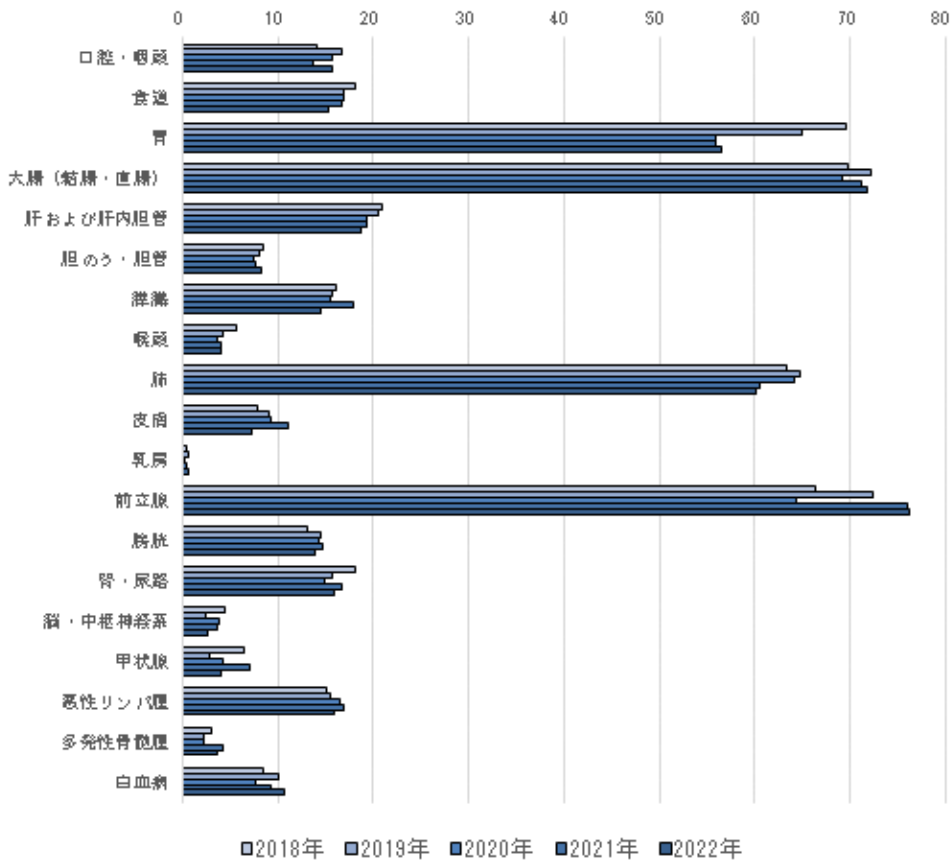


推移表3 年齢調整罹患率（人口10万対、日本人口）：部位別、性別、年別—上皮内がんを除く

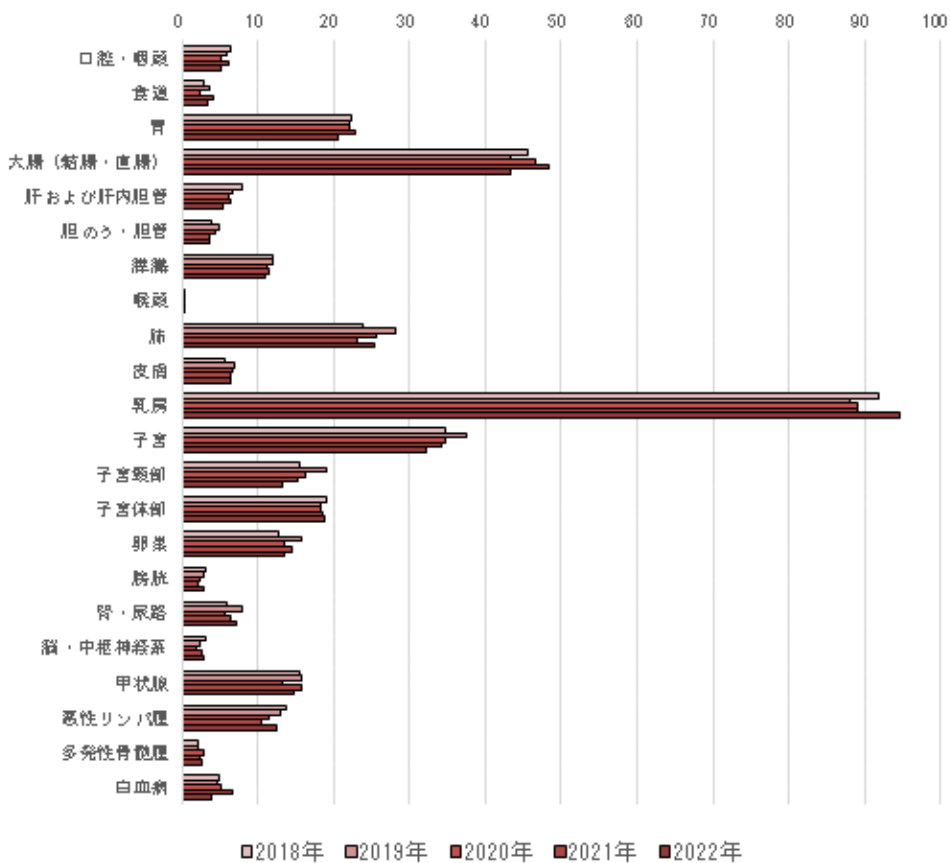
罹患年	男					女				
	2018年	2019年	2020年	2021年	2022年	2018年	2019年	2020年	2021年	2022年
全部位	451.6	451.8	427.4	446.0	434.8	331.2	337.5	322.3	329.5	324.9
口腔・咽頭	14.1	16.6	15.6	13.7	15.7	6.4	5.9	5.1	6.2	5.0
食道	18.1	16.9	16.9	16.6	15.4	2.8	3.5	2.4	4.2	3.3
胃	69.5	65.0	56.0	56.0	56.5	22.3	22.1	22.0	22.8	20.6
大腸（結腸・直腸）	69.7	72.2	69.1	71.1	71.7	45.5	43.3	46.6	48.5	43.4
肝および肝内胆管	20.9	20.5	19.3	19.3	18.7	8.0	6.6	6.1	6.5	5.3
胆のう・胆管	8.5	8.1	7.4	7.6	8.2	4.0	4.8	4.4	3.7	3.6
膵臓	16.1	15.8	15.4	18.0	14.5	12.0	12.0	11.2	11.4	11.0
喉頭	5.6	4.2	3.6	4.1	4.1	0.2	0.3	0.4	0.3	0.2
肺	63.3	64.8	64.1	60.6	60.0	23.8	28.2	25.7	23.0	25.4
皮膚	7.8	9.1	9.3	11.1	7.3	5.7	7.0	6.8	6.4	6.4
乳房	0.4	0.6	0.2	0.4	0.7	91.8	88.1	89.1	89.0	94.7
子宮	--	--	--	--	--	34.8	37.4	34.6	34.1	32.3
子宮頸部	--	--	--	--	--	15.6	18.9	16.4	15.3	13.1
子宮体部	--	--	--	--	--	19.0	18.3	18.2	18.6	18.9
卵巣	--	--	--	--	--	12.6	15.7	13.5	14.4	13.6
前立腺	66.4	72.3	64.4	75.9	76.1	--	--	--	--	--
膀胱	13.1	14.4	14.3	14.7	13.9	3.0	2.7	2.4	2.1	2.8
腎・尿路	18.0	15.6	14.8	16.8	15.9	5.8	8.0	5.5	6.5	7.0
脳・中枢神経系	4.4	2.3	3.8	3.5	2.7	3.1	2.4	1.8	2.5	2.9
甲状腺	6.5	2.9	4.2	7.0	4.0	15.4	15.7	13.1	15.8	14.9
悪性リンパ腫	15.1	15.4	16.4	16.9	15.8	13.7	13.0	11.4	10.5	12.6
多発性骨髄腫	3.0	2.2	2.2	4.2	3.7	2.0	2.0	2.8	2.2	2.7
白血病	8.5	10.0	7.7	9.3	10.7	4.8	4.7	5.0	6.7	3.9



年齢調整罹患率推移 部位別（男性）

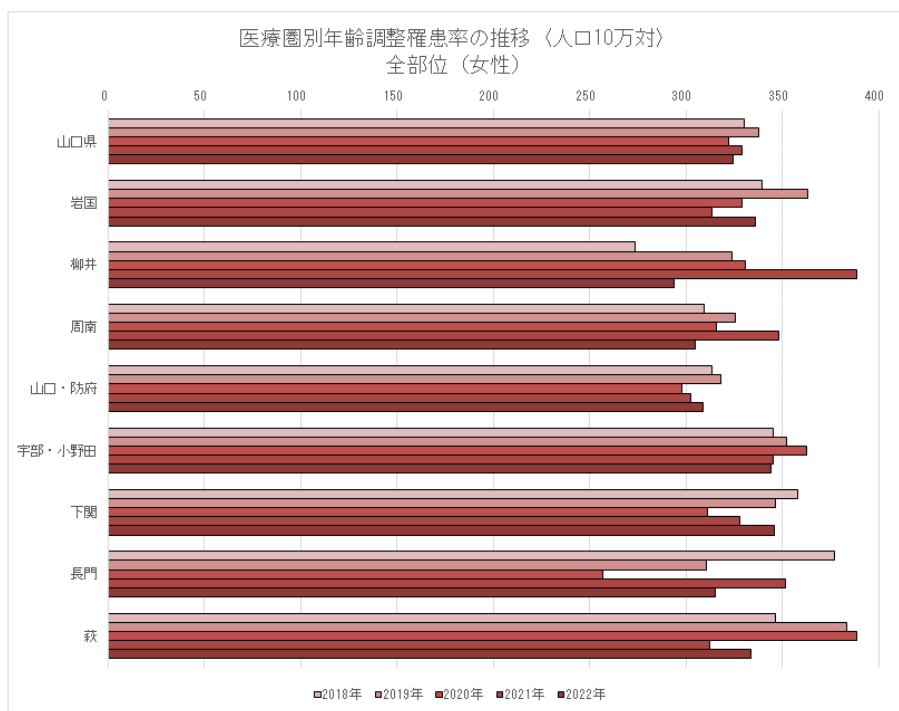
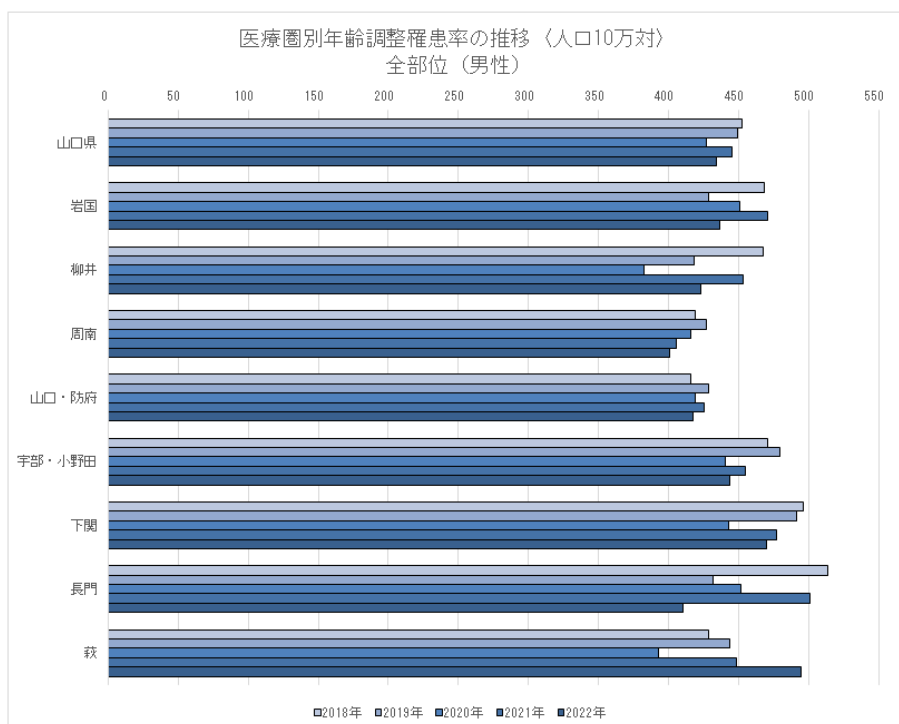


年齢調整罹患率推移 部位別（女性）



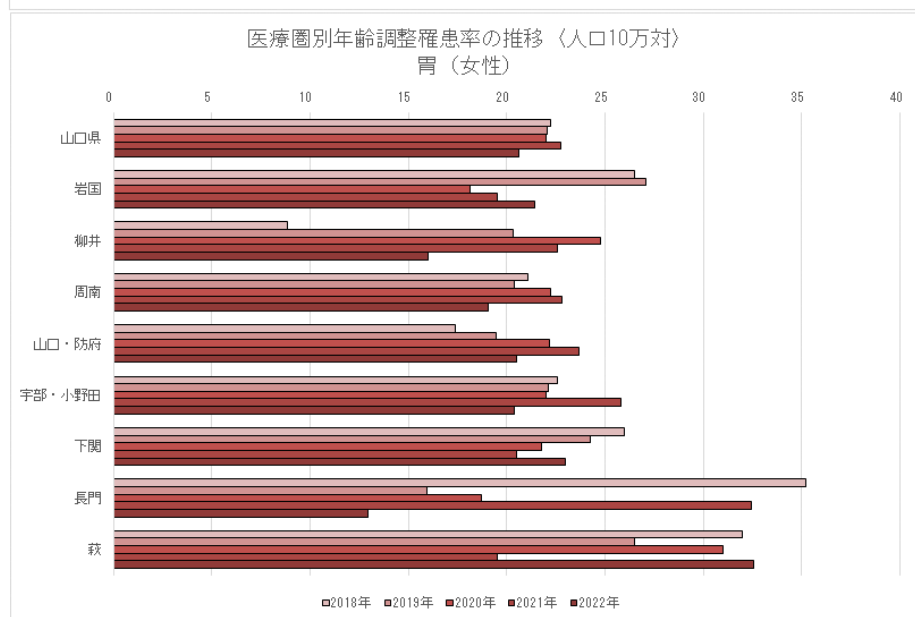
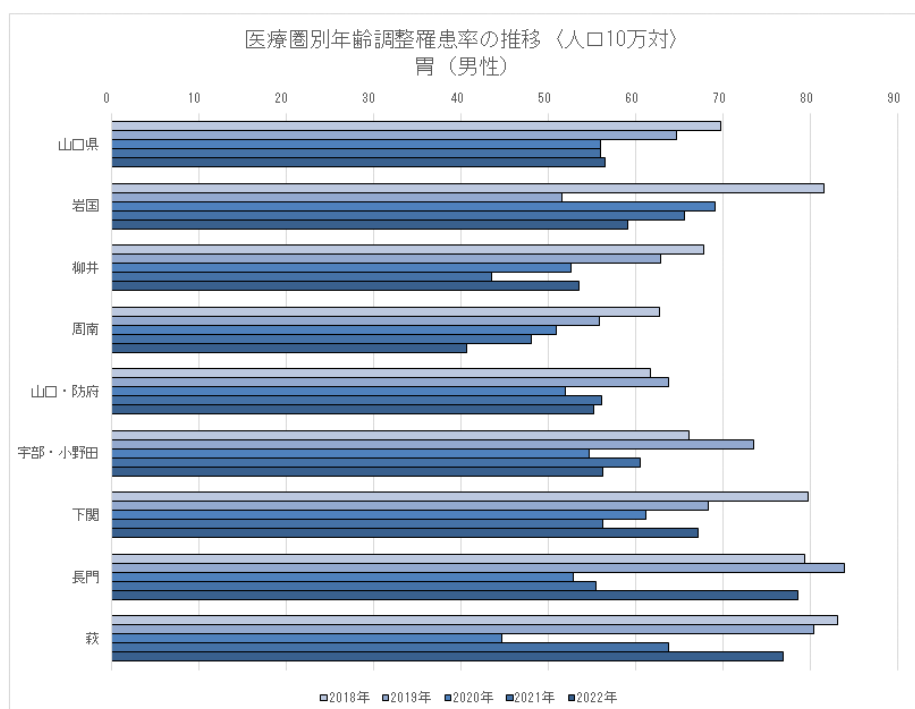
推移表 4 医療圏別年齢調整罹患率（人口 10 万対）：全部位、性別、年別－上皮内がんを除く

罹患年	男性					女性				
	2018年	2019年	2020年	2021年	2022年	2018年	2019年	2020年	2021年	2022年
山口県	452.6	449.5	427.4	445.4	434.0	330.5	337.7	322.3	329.4	324.5
岩国	468.5	428.8	451.0	470.9	436.8	339.6	363.4	329.2	313.7	336.2
柳井	467.8	418.5	382.3	453.2	422.9	273.8	323.7	330.7	389.0	294.0
周南	419.4	426.9	416.1	405.4	401.2	309.6	325.8	316.1	348.3	305.1
山口・防府	415.8	428.6	418.8	425.4	417.9	313.4	318.3	298.0	302.6	308.9
宇部・小野田	470.9	479.9	440.7	455.1	444.0	345.4	352.0	362.6	345.5	344.4
下関	496.2	491.7	442.9	477.2	469.8	358.1	346.4	311.1	327.9	346.1
長門	513.6	431.6	451.6	501.3	410.5	377.0	310.3	257.1	351.9	315.1
萩	428.6	443.8	392.6	448.5	494.5	346.3	383.6	388.9	312.1	333.6



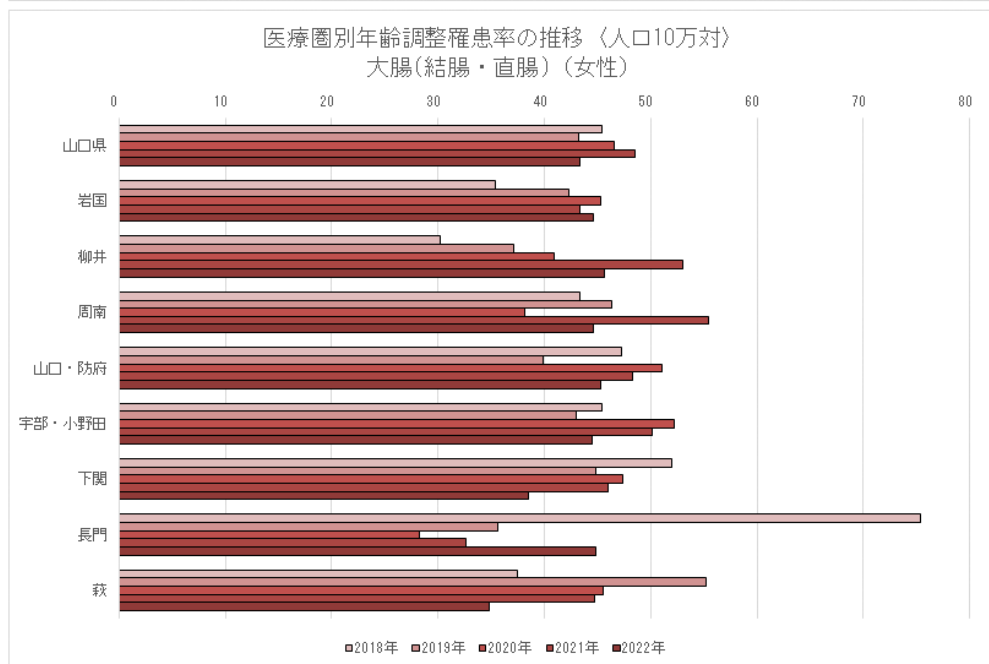
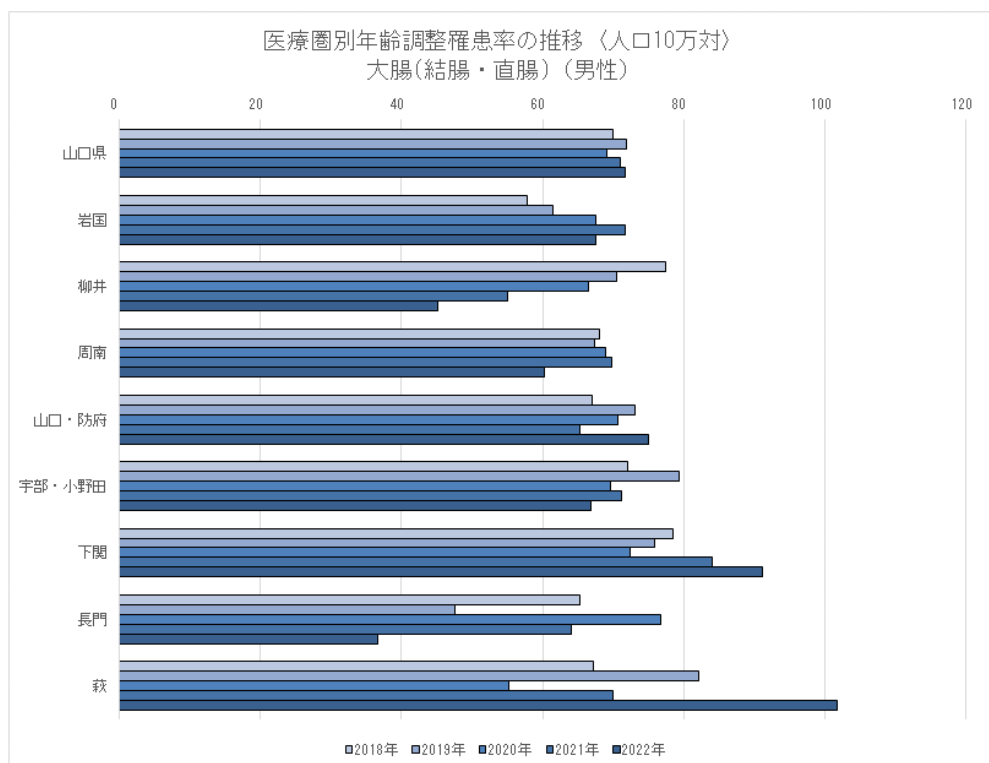
推移表 5 医療圏別年齢調整罹患率（人口10万対）：胃、性別、年別

罹患年	男性					女性				
	2018年	2019年	2020年	2021年	2022年	2018年	2019年	2020年	2021年	2022年
山口県	69.7	64.7	56.0	55.9	56.4	22.2	22.1	22.0	22.7	20.6
岩国	81.5	51.6	69.0	65.6	59.0	26.5	27.1	18.1	19.5	21.4
柳井	67.8	62.8	52.6	43.5	53.5	8.9	20.3	24.8	22.6	16.0
周南	62.7	55.9	50.9	48.0	40.7	21.1	20.4	22.3	22.8	19.1
山口・防府	61.7	63.8	52.0	56.0	55.2	17.4	19.5	22.2	23.7	20.5
宇部・小野田	66.1	73.4	54.7	60.5	56.2	22.6	22.1	22.0	25.8	20.4
下関	79.7	68.2	61.1	56.3	67.1	26.0	24.2	21.8	20.5	23.0
長門	79.3	83.8	52.9	55.4	78.5	35.2	15.9	18.7	32.4	12.9
萩	83.1	80.3	44.7	63.7	76.9	32.0	26.5	31.0	19.5	32.5



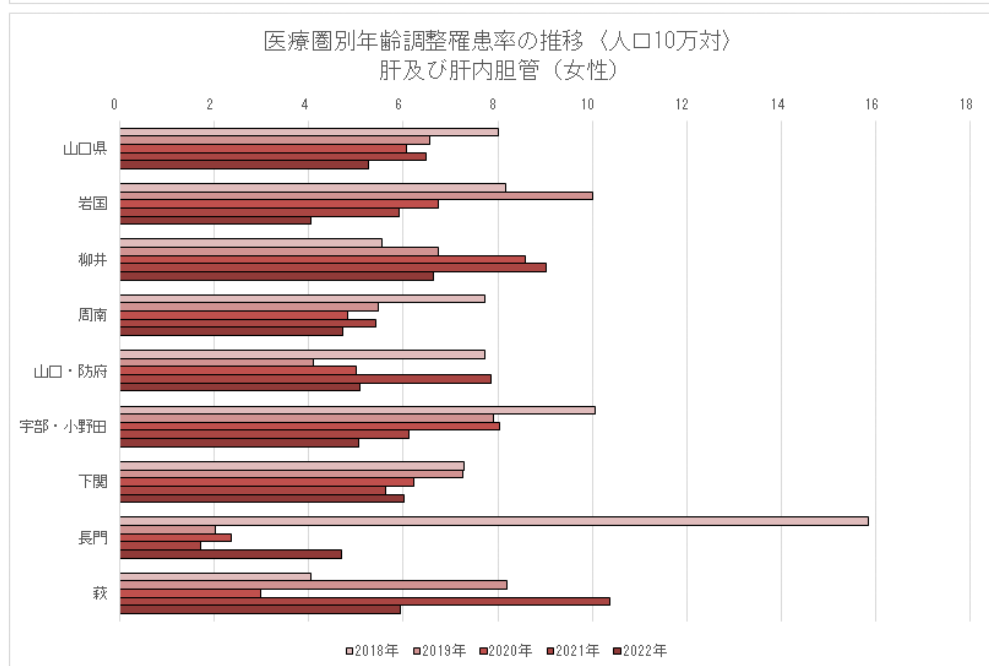
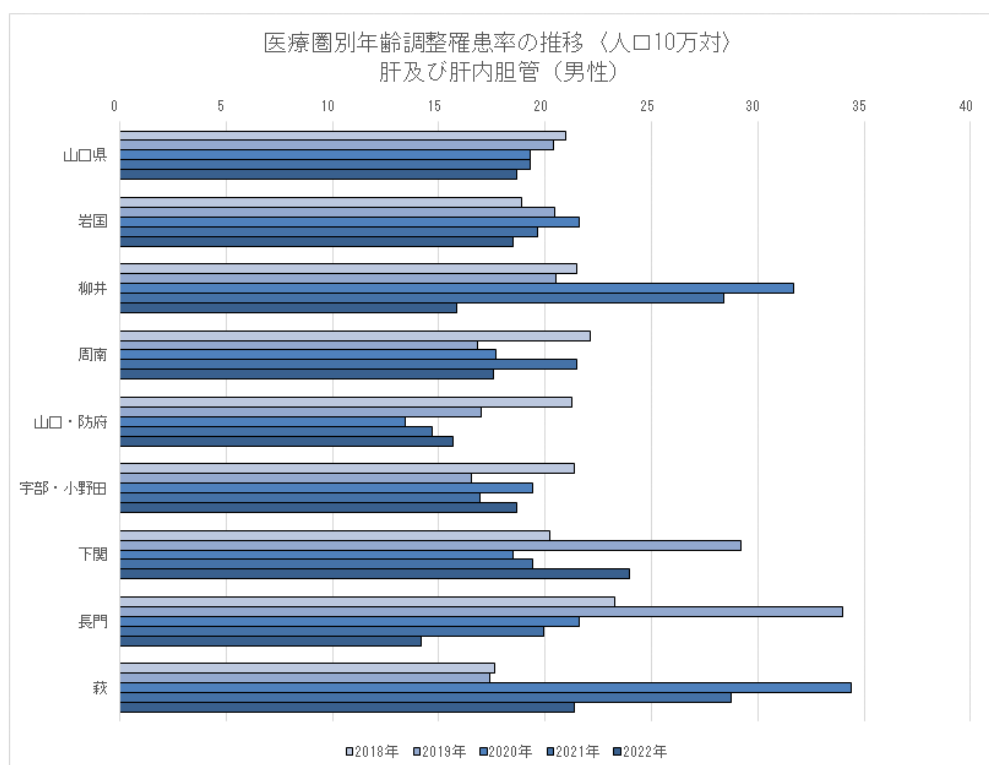
推移表 6 医療圏別年齢調整罹患率（人口 10 万対）：大腸（結腸・直腸）、性別、年別－上皮内がんを除く

罹患年	男性					女性				
	2018年	2019年	2020年	2021年	2022年	2018年	2019年	2020年	2021年	2022年
山口県	69.9	71.9	69.1	71.0	71.6	45.4	43.3	46.6	48.5	43.3
岩国	57.8	61.5	67.5	71.8	67.6	35.4	42.3	45.3	43.3	44.6
柳井	77.4	70.5	66.4	55.0	45.2	30.2	37.2	41.0	53.0	45.7
周南	68.1	67.3	68.9	69.8	60.3	43.3	46.3	38.2	55.4	44.6
山口・防府	67.0	73.0	70.7	65.3	74.9	47.3	39.8	51.1	48.3	45.4
宇部・小野田	72.1	79.3	69.6	71.2	66.8	45.5	43.0	52.2	50.1	44.5
下関	78.5	75.9	72.5	84.0	91.1	52.0	44.8	47.4	46.0	38.5
長門	65.4	47.6	76.7	64.1	36.6	75.3	35.6	28.2	32.7	44.8
萩	67.2	82.1	55.2	70.1	101.8	37.4	55.2	45.5	44.7	34.8



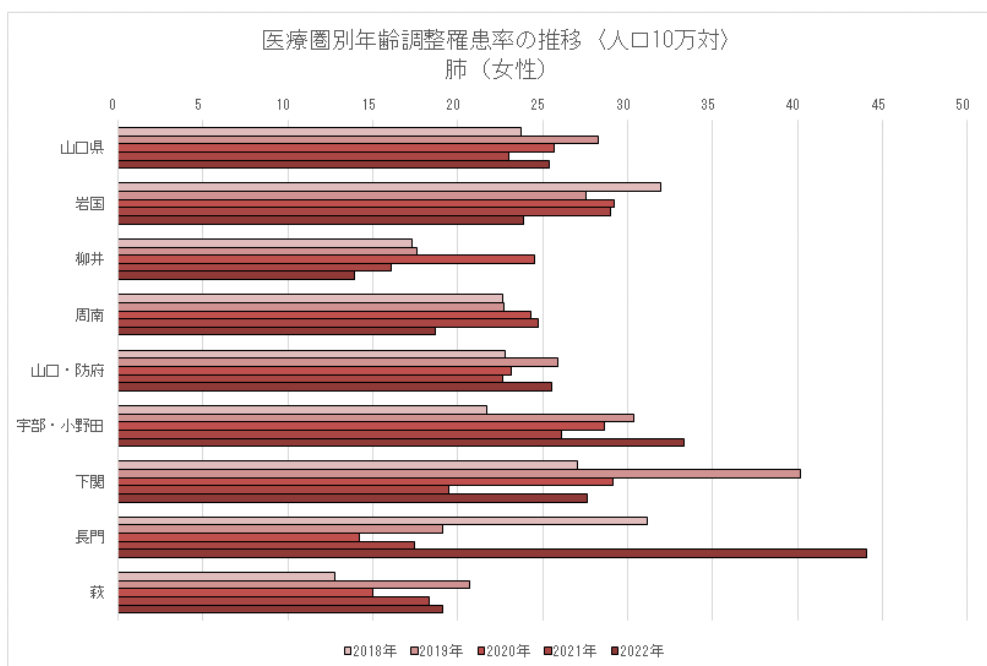
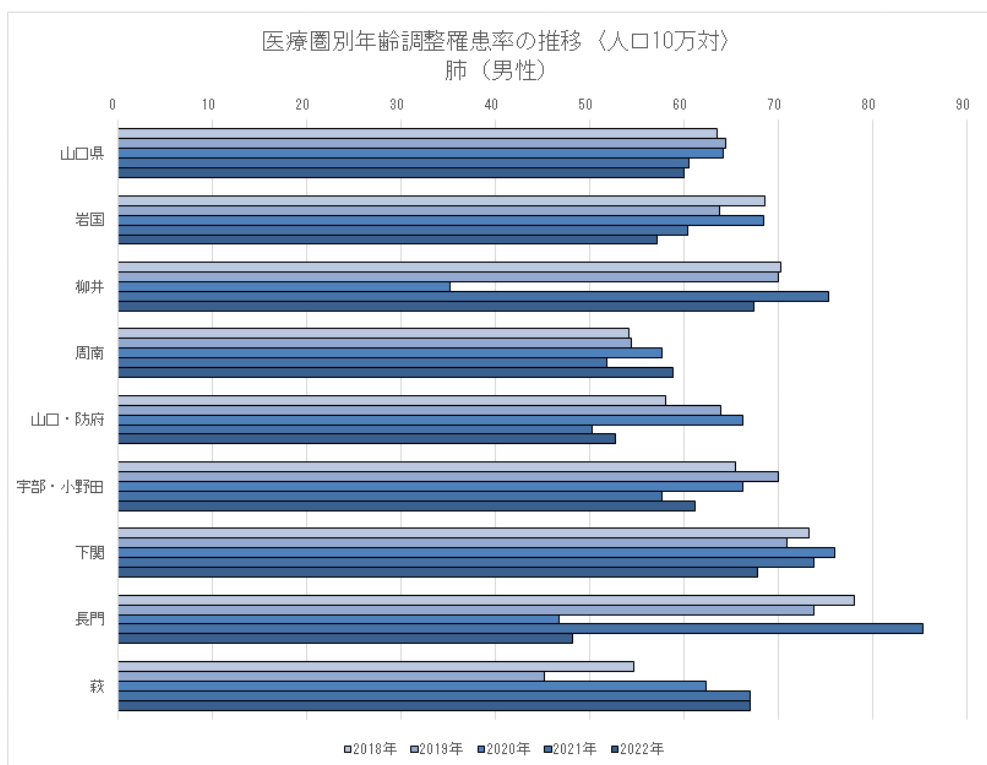
推移表 7 医療圏別年齢調整罹患率（人口 10 万対）：肝および肝内胆管、性別、年別

罹患年	男性					女性				
	2018年	2019年	2020年	2021年	2022年	2018年	2019年	2020年	2021年	2022年
山口県	21.0	20.4	19.3	19.3	18.6	8.0	6.6	6.1	6.5	5.3
岩国	18.9	20.4	21.6	19.7	18.5	8.2	10.0	6.8	5.9	4.1
柳井	21.5	20.5	31.7	28.4	15.8	5.5	6.7	8.6	9.0	6.6
周南	22.1	16.8	17.7	21.5	17.6	7.7	5.5	4.8	5.4	4.7
山口・防府	21.3	17.0	19.4	14.7	15.7	7.7	4.1	5.0	7.9	5.1
宇部・小野田	21.4	16.5	19.4	17.0	18.7	10.1	7.9	8.0	6.1	5.1
下関	20.2	29.2	18.5	19.4	23.9	7.3	7.3	6.2	5.6	6.0
長門	23.3	34.0	21.6	19.9	14.2	15.8	2.0	2.4	1.7	4.7
萩	17.6	17.4	34.4	28.7	21.4	4.1	8.2	3.0	10.4	5.9



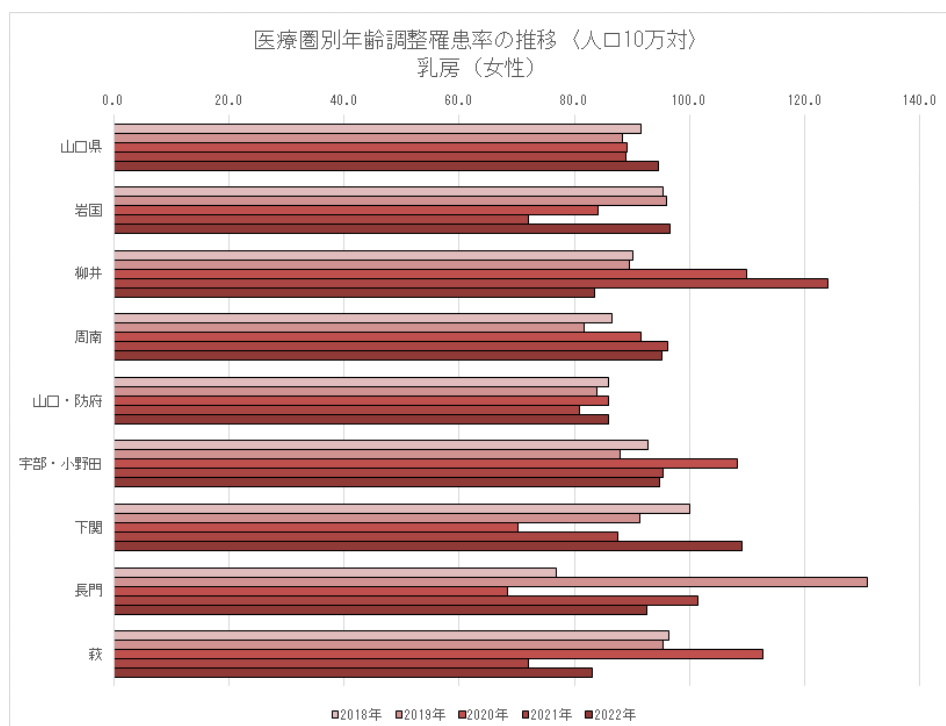
推移表 8 医療圏別年齢調整罹患率（人口 10 万対）：肺、性別、年別－上皮内がんを除く

罹患年	男性					女性				
	2018年	2019年	2020年	2021年	2022年	2018年	2019年	2020年	2021年	2022年
山口県	63.5	64.4	64.1	60.5	59.9	23.8	28.2	25.7	23.0	25.4
岩国	68.5	63.7	68.4	60.3	57.1	31.9	27.6	29.2	29.0	23.9
柳井	70.2	69.9	35.2	75.3	67.4	17.3	17.6	24.5	16.1	14.0
周南	54.1	54.4	57.6	51.8	58.8	22.6	22.7	24.3	24.8	18.6
山口・防府	58.0	63.9	66.2	50.2	52.7	22.8	25.9	23.2	22.6	25.5
宇部・小野田	65.5	69.9	66.2	57.6	61.1	21.7	30.4	28.7	26.1	33.3
下関	73.2	70.9	75.9	73.7	67.8	27.1	40.1	29.1	19.4	27.6
長門	78.0	73.7	46.7	85.2	48.1	31.2	19.1	14.2	17.4	44.0
萩	54.7	45.1	62.3	67.0	67.0	12.8	20.7	15.0	18.3	19.1



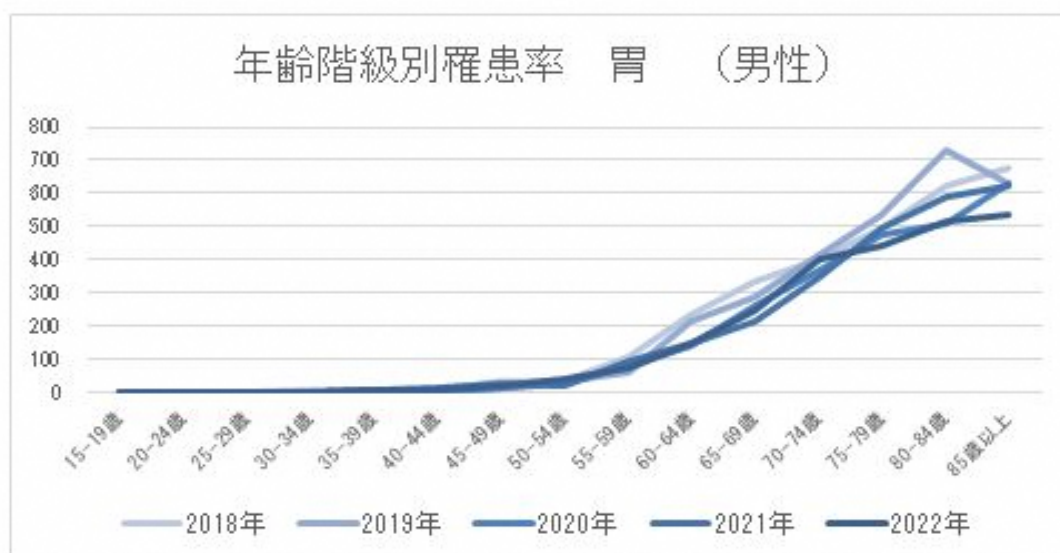
推移表 9 医療圏別年齢調整罹患率（人口 10 万対）：乳房、女性、年別－上皮内がんを除く

罹患年	女性				
	2018年	2019年	2020年	2021年	2022年
山口県	91.5	88.3	89.1	88.9	94.5
岩国	95.4	96.1	84.1	72.0	96.7
柳井	90.1	89.4	110.0	124.0	83.4
周南	86.5	81.7	91.5	96.1	95.1
山口・防府	85.9	83.9	85.8	80.8	86.0
宇部・小野田	92.7	88.0	108.3	95.3	94.8
下関	99.9	91.3	70.1	87.6	109.2
長門	76.9	130.8	68.5	101.5	92.6
萩	96.4	95.3	112.6	72.0	83.2



推移表 10 年齢階級別罹患率（人口 10 万対）：胃、性別、年別

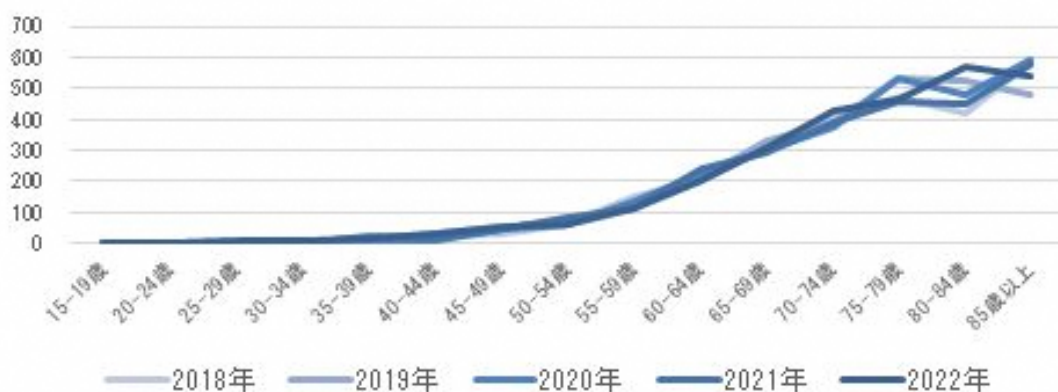
年齢階級	男性					女性				
	2018年	2019年	2020年	2021年	2022年	2018年	2019年	2020年	2021年	2022年
15-19歳	0.0	0.0	0.0	0.0	0.0	0.0	0.0	0.0	0.0	0.0
20-24歳	0.0	0.0	0.0	0.0	0.0	0.0	0.0	0.0	3.8	0.0
25-29歳	0.0	0.0	0.0	0.0	0.0	0.0	8.0	3.9	4.0	4.0
30-34歳	6.1	3.1	3.3	0.0	3.4	0.0	3.3	7.0	0.0	7.7
35-39歳	11.1	2.8	8.6	5.9	6.1	2.8	2.9	11.6	5.9	6.1
40-44歳	8.9	9.3	4.9	12.8	10.5	11.4	19.0	9.9	5.1	8.1
45-49歳	36.2	18.8	16.3	26.5	25.5	14.9	8.3	14.6	21.3	6.5
50-54歳	33.3	38.5	32.5	20.9	40.0	12.2	16.7	11.7	35.6	21.7
55-59歳	107.7	65.8	84.0	94.6	76.3	29.3	29.3	36.9	35.9	25.0
60-64歳	234.9	219.0	141.8	148.7	151.3	73.9	66.7	42.8	46.5	59.5
65-69歳	333.3	288.5	264.2	215.2	246.5	83.9	96.4	76.4	74.0	55.3
70-74歳	402.1	417.6	367.7	349.1	403.6	110.7	91.7	126.1	119.7	147.6
75-79歳	494.7	533.3	478.3	497.3	446.2	186.0	150.0	179.8	181.3	164.0
80-84歳	621.4	729.6	507.9	592.9	513.8	202.3	188.1	184.1	183.7	140.9
85歳以上	675.0	632.0	631.7	622.2	537.0	240.7	256.7	216.3	209.5	212.5



推移表 11 年齢階級別罹患率（人口 10 万対）：大腸、性別、年別－上皮内がんを除く

年齢階級	男性					女性				
	2018年	2019年	2020年	2021年	2022年	2018年	2019年	2020年	2021年	2022年
15-19歳	3.1	0.0	0.0	3.3	0.0	3.2	0.0	0.0	0.0	0.0
20-24歳	3.3	3.3	0.0	0.0	0.0	0.0	0.0	0.0	0.0	0.0
25-29歳	6.9	0.0	0.0	3.6	7.4	3.8	4.0	7.8	8.0	4.0
30-34歳	9.1	3.1	3.3	3.3	6.9	3.1	6.7	7.0	11.1	7.7
35-39歳	5.6	13.9	5.7	26.5	18.2	19.4	11.4	17.4	14.7	12.1
40-44歳	26.7	27.9	9.8	17.9	28.9	9.1	21.4	17.3	28.2	24.3
45-49歳	31.9	52.1	44.9	49.0	51.1	31.9	29.2	31.3	36.2	37.0
50-54歳	64.1	71.8	62.5	83.7	62.2	70.7	45.2	46.8	64.4	58.7
55-59歳	151.3	121.1	136.6	116.2	110.5	75.6	78.0	98.3	94.9	75.0
60-64歳	204.7	211.9	227.4	243.6	202.6	132.6	135.6	135.3	111.6	107.1
65-69歳	305.3	330.8	303.1	293.5	309.3	154.8	169.6	171.9	178.0	168.1
70-74歳	408.3	392.2	376.8	389.5	425.5	230.4	238.3	242.8	257.6	227.0
75-79歳	468.4	533.3	532.9	454.1	464.1	284.0	265.4	302.4	308.3	270.0
80-84歳	417.9	522.2	482.1	450.0	569.0	383.7	302.4	325.2	323.3	297.7
85歳以上	587.5	480.0	589.0	577.8	537.0	435.6	345.0	387.1	385.7	367.2

年齢階級別罹患率 大腸(結腸・直腸)
(男性)



年齢階級別罹患率 大腸(結腸・直腸)
(女性)



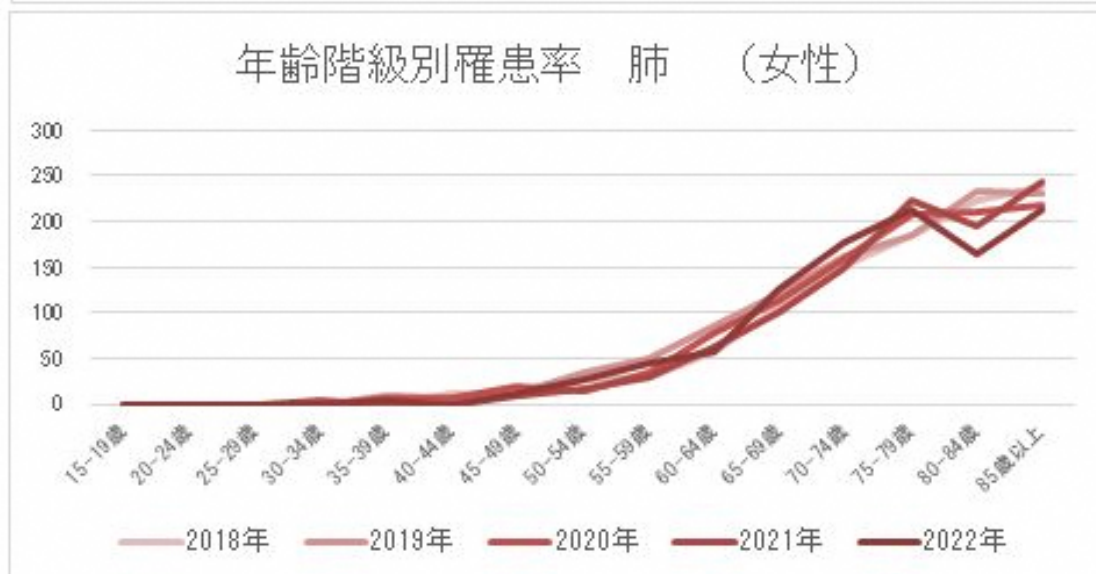
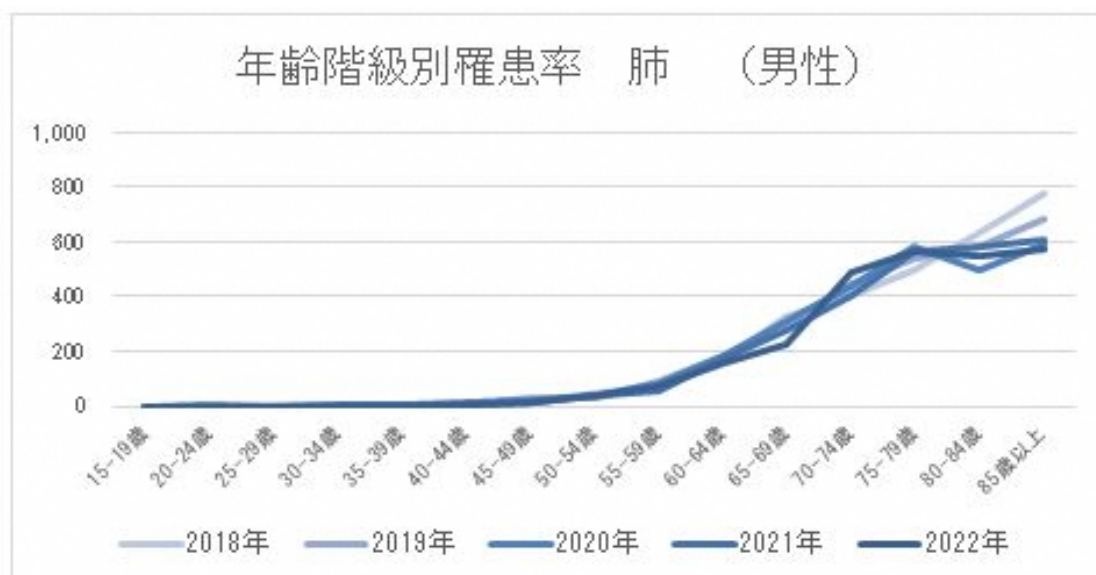
推移表 12 年齢階級別罹患率（人口 10 万対）：肝および肝内胆管、性別、年別

年齢階級	男性					女性				
	2018年	2019年	2020年	2021年	2022年	2018年	2019年	2020年	2021年	2022年
15-19歳	0.0	0.0	0.0	0.0	0.0	0.0	0.0	0.0	0.0	0.0
20-24歳	0.0	0.0	0.0	0.0	0.0	3.7	0.0	0.0	0.0	0.0
25-29歳	3.4	0.0	0.0	0.0	0.0	0.0	0.0	0.0	0.0	0.0
30-34歳	3.0	0.0	0.0	0.0	0.0	0.0	0.0	3.5	0.0	0.0
35-39歳	2.8	2.8	2.9	0.0	3.0	2.8	2.9	0.0	0.0	0.0
40-44歳	6.7	9.3	0.0	2.6	2.6	4.5	0.0	0.0	0.0	2.7
45-49歳	2.1	8.3	10.2	8.2	10.6	0.0	6.3	2.1	2.1	0.0
50-54歳	20.5	12.8	25.0	18.6	11.1	7.3	0.0	2.3	6.7	2.2
55-59歳	25.6	39.5	15.8	24.3	26.3	14.6	2.4	9.8	10.3	10.0
60-64歳	48.8	61.9	31.8	48.7	28.2	8.7	8.9	18.0	4.7	7.1
65-69歳	82.5	63.5	98.3	76.1	81.4	29.0	32.1	19.1	22.0	17.0
70-74歳	118.8	96.1	115.2	119.3	100.0	39.3	33.3	31.5	33.3	42.9
75-79歳	160.5	182.1	182.0	170.3	179.5	78.0	65.4	47.4	66.7	36.0
80-84歳	242.9	203.7	161.9	178.6	224.1	90.7	95.2	81.3	97.7	65.9
85歳以上	304.2	288.0	240.3	296.3	281.5	100.0	113.3	89.5	128.6	100.0



推移表 13 年齢階級別罹患率（人口10万対）：肺、性別、年別－上皮内がんを除く

年齢階級	男性					女性				
	2018年	2019年	2020年	2021年	2022年	2018年	2019年	2020年	2021年	2022年
15-19歳	0.0	0.0	0.0	0.0	0.0	0.0	0.0	0.0	0.0	0.0
20-24歳	0.0	0.0	0.0	3.4	0.0	0.0	0.0	0.0	0.0	0.0
25-29歳	3.4	0.0	0.0	0.0	0.0	0.0	0.0	0.0	0.0	0.0
30-34歳	3.0	3.1	0.0	3.3	0.0	0.0	0.0	0.0	3.7	0.0
35-39歳	2.8	2.8	2.9	2.9	0.0	0.0	8.6	5.8	0.0	3.0
40-44歳	4.4	4.7	14.6	5.1	5.3	11.4	7.1	7.4	0.0	0.0
45-49歳	12.8	27.1	18.4	16.3	14.9	8.5	12.5	18.8	8.5	10.9
50-54歳	51.3	33.3	42.5	41.9	42.2	26.8	35.7	14.0	15.6	28.3
55-59歳	76.9	89.5	84.0	59.5	73.7	29.3	48.8	34.4	30.8	45.0
60-64歳	162.8	183.3	181.0	174.4	161.5	58.7	86.7	76.7	62.8	57.1
65-69歳	324.6	303.8	311.3	280.4	225.6	106.5	121.4	114.6	102.0	125.5
70-74歳	402.1	445.1	435.4	401.8	490.9	151.8	161.7	159.2	148.5	177.8
75-79歳	497.4	543.6	582.3	562.2	569.2	186.0	184.6	207.5	222.9	214.0
80-84歳	635.7	585.2	496.8	582.1	551.7	223.3	233.3	210.5	195.3	163.6
85歳以上	779.2	680.0	592.9	611.1	577.8	237.3	230.0	217.9	244.4	214.1



推移表 14 年齢階級別罹患率（人口 10 万対）：乳房、女性、年別—上皮内がんを除く

年齢階級	女性				
	2018年	2019年	2020年	2021年	2022年
15-19歳	0.0	0.0	0.0	0.0	0.0
20-24歳	0.0	0.0	0.0	3.7	3.7
25-29歳	3.6	3.7	11.5	8.0	7.8
30-34歳	35.3	18.2	28.1	30.0	34.8
35-39歳	74.4	54.1	66.7	48.6	60.8
40-44歳	95.8	137.0	163.6	128.6	123.7
45-49歳	200.0	163.0	174.5	195.8	200.6
50-54歳	192.3	180.0	217.1	173.8	154.4
55-59歳	225.6	176.2	204.9	234.1	255.5
60-64歳	211.8	206.3	223.9	200.0	245.7
65-69歳	226.1	254.5	233.9	221.4	202.4
70-74歳	239.2	294.3	228.6	263.3	217.5
75-79歳	191.7	212.2	202.0	213.5	221.3
80-84歳	184.1	188.6	200.0	219.0	191.3
85歳以上	155.4	154.4	152.5	180.0	167.5



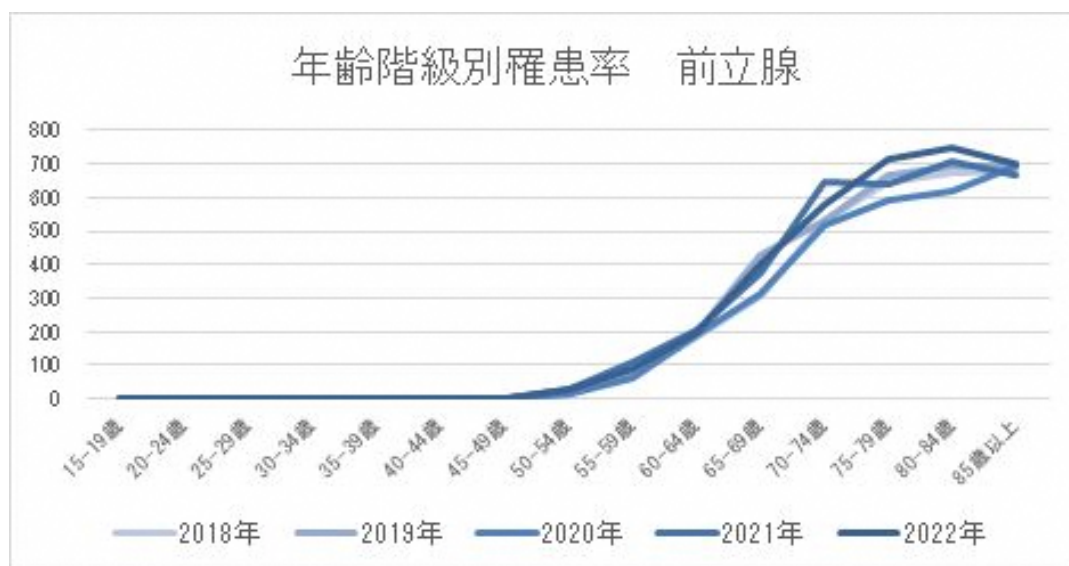
推移表 15 年齢階級別罹患率（人口10万対）：子宮頸・子宮体、女性、年別—上皮内がんを除く

年齢階級	子宮頸部					子宮体部				
	2018年	2019年	2020年	2021年	2022年	2018年	2019年	2020年	2021年	2022年
15-19歳	0.0	0.0	0.0	0.0	0.0	0.0	0.0	0.0	0.0	0.0
20-24歳	3.7	0.0	0.0	0.0	0.0	0.0	0.0	3.7	0.0	0.0
25-29歳	3.8	12.0	7.8	8.0	4.0	3.8	4.0	0.0	4.0	0.0
30-34歳	28.1	26.7	24.3	11.1	15.4	9.4	6.7	0.0	11.1	0.0
35-39歳	33.3	60.0	26.1	41.2	33.3	8.3	5.7	11.6	8.8	9.1
40-44歳	34.1	26.2	37.1	35.9	29.7	22.7	19.0	14.8	17.9	16.2
45-49歳	27.7	33.3	46.0	27.7	17.4	51.1	35.4	27.2	38.3	41.3
50-54歳	26.8	28.6	16.4	40.0	13.0	43.9	64.3	51.5	60.0	41.3
55-59歳	34.1	31.7	24.6	10.3	20.0	46.3	63.4	76.2	56.4	82.5
60-64歳	13.0	20.0	20.3	16.3	26.2	54.3	35.6	49.6	51.2	50.0
65-69歳	16.1	28.6	26.7	22.0	25.5	58.1	46.4	53.5	38.0	55.3
70-74歳	16.1	21.7	15.8	15.2	25.4	17.9	43.3	37.8	28.8	42.9
75-79歳	12.0	23.1	23.7	18.8	14.0	42.0	17.3	31.6	37.5	38.0
80-84歳	9.3	16.7	28.7	14.0	22.7	27.9	28.6	28.7	16.3	25.0
85歳以上	10.2	18.3	19.5	30.2	25.0	27.1	18.3	14.6	19.0	18.8



推移表 16 年齢階級別罹患率（人口 10 万対）：前立腺、男性、年別

年齢階級	前立腺				
	2018年	2019年	2020年	2021年	2022年
15-19歳	0.0	0.0	0.0	0.0	0.0
20-24歳	0.0	0.0	3.4	0.0	0.0
25-29歳	0.0	0.0	0.0	0.0	0.0
30-34歳	0.0	0.0	0.0	0.0	0.0
35-39歳	0.0	0.0	0.0	0.0	0.0
40-44歳	0.0	0.0	0.0	0.0	0.0
45-49歳	0.0	2.1	4.1	4.1	4.3
50-54歳	28.2	17.9	12.5	25.6	31.1
55-59歳	69.2	78.9	65.7	110.8	92.1
60-64歳	183.7	197.6	193.2	207.7	200.0
65-69歳	308.8	428.8	313.4	373.9	400.0
70-74歳	533.3	533.3	517.7	647.4	580.0
75-79歳	644.7	664.1	592.7	640.5	715.4
80-84歳	675.0	692.6	621.9	710.7	748.3
85歳以上	679.2	696.0	693.7	666.7	700.0



推移表 17 部位別発見経緯推移（％）部位別、年別：対象はDCOを除く届出患者

全部位	2018年	2019年	2020年	2021年	2022年
がん検診・健康診断・人間ドック	11.6	12.1	10.8	11.5	12.4
他疾患の経過観察中	33.0	32.4	32.8	33.2	34.8
剖検発見	0.0	0.0	0.0	0.0	0.0
その他・不明	55.4	55.5	56.4	55.3	52.8

胃	2018年	2019年	2020年	2021年	2022年
がん検診・健康診断・人間ドック	17.9	17.8	14.8	16.5	18.4
他疾患の経過観察中	32.8	31.1	30.0	32.2	32.9
剖検発見	0.0	0.0	0.0	0.0	0.1
その他・不明	49.3	51.1	55.2	51.3	48.6

大腸（結腸・直腸）*	2018年	2019年	2020年	2021年	2022年
がん検診・健康診断・人間ドック	16.1	17.4	15.2	16.1	17.7
他疾患の経過観察中	26.9	28.1	27.4	27.8	31.2
剖検発見	0.0	0.0	0.0	0.0	0.0
その他・不明	57.0	54.5	57.4	56.2	51.1

肝および肝内胆管	2018年	2019年	2020年	2021年	2022年
がん検診・健康診断・人間ドック	3.8	3.6	3.7	3.9	4.4
他疾患の経過観察中	62.2	60.8	59.2	58.1	58.3
剖検発見	0.0	0.0	0.0	0.0	0.0
その他・不明	34.0	35.7	37.1	38.0	37.3

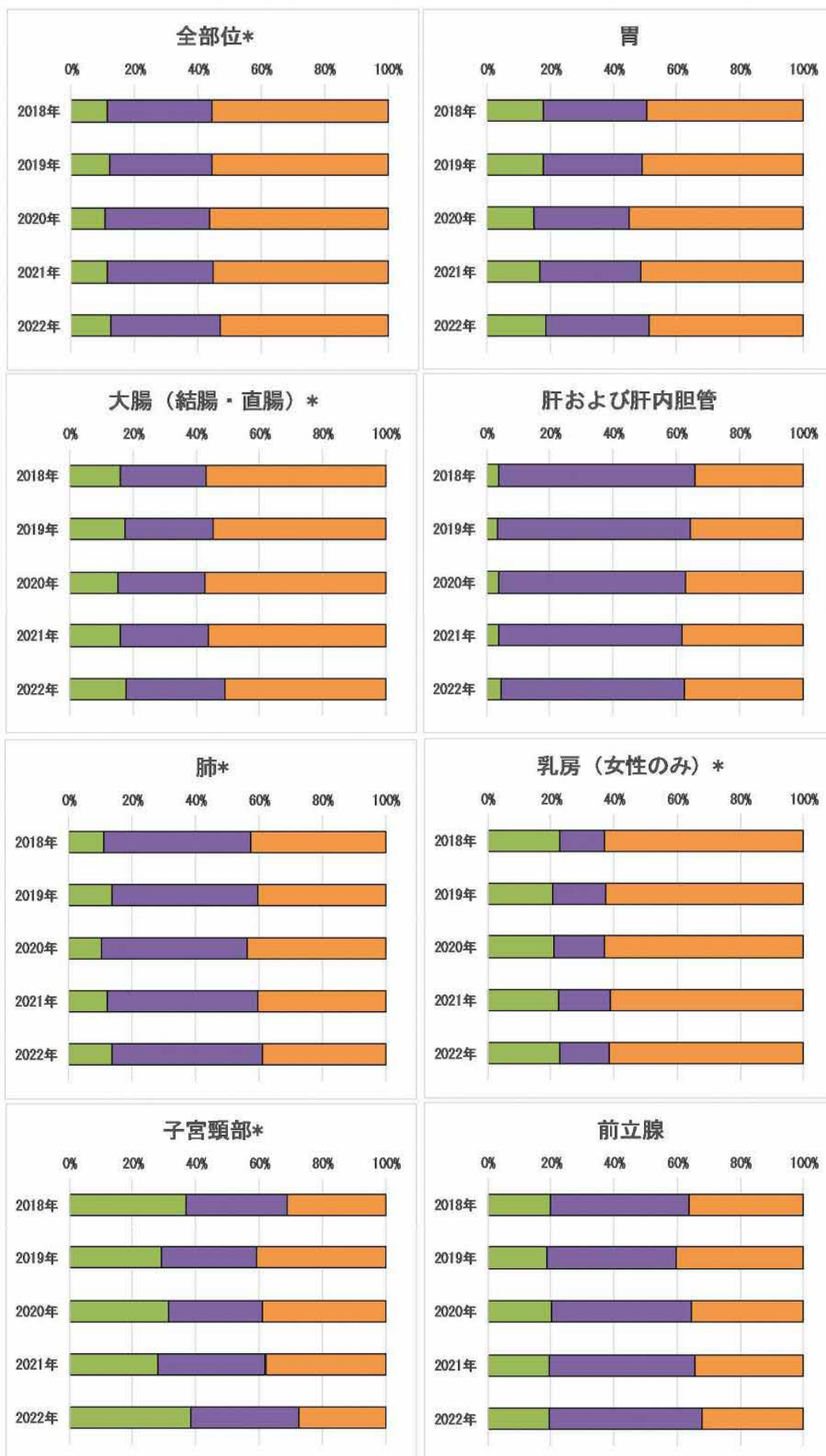
肺*	2018年	2019年	2020年	2021年	2022年
がん検診・健康診断・人間ドック	11.3	13.7	10.3	12.0	13.6
他疾患の経過観察中	46.2	46.1	46.1	47.5	47.6
剖検発見	0.0	0.0	0.0	0.0	0.0
その他・不明	42.5	40.2	43.6	40.5	38.8

乳房（女性のみ）*	2018年	2019年	2020年	2021年	2022年
がん検診・健康診断・人間ドック	22.9	20.5	21.2	22.7	22.7
他疾患の経過観察中	14.3	16.9	15.9	16.4	15.8
剖検発見	0.0	0.0	0.0	0.0	0.0
その他・不明	62.8	62.6	63.0	61.0	61.5

子宮頸部*	2018年	2019年	2020年	2021年	2022年
がん検診・健康診断・人間ドック	37.0	29.3	31.4	27.8	38.4
他疾患の経過観察中	31.8	30.1	29.7	34.1	34.1
剖検発見	0.0	0.0	0.0	0.3	0.0
その他・不明	31.2	40.7	38.9	37.7	27.4

前立腺	2018年	2019年	2020年	2021年	2022年
がん検診・健康診断・人間ドック	19.9	18.7	20.3	19.4	19.7
他疾患の経過観察中	43.9	41.1	44.1	46.1	48.2
剖検発見	0.1	0.0	0.0	0.0	0.1
その他・不明	36.1	40.2	35.6	34.5	32.1

*上皮内がんを含む。



■ がん検診・健康診断・人間ドック
 ■ 他疾患の経過観察中
■ 剖検発見
 ■ その他・不明

推移表 18 部位別発見時の病期（%）、部位別、年別：対象はDCOを除く届出患者

全部位*	2018年	2019年	2020年	2021年	2022年
上皮内	9.1	9.5	9.2	9.4	9.2
限局	43.5	44.9	44.1	44.5	45.0
領域**	20.4	19.9	20.5	20.3	20.6
遠隔転移	17.9	17.3	17.5	18.1	17.7
不明	9.2	8.4	8.7	7.7	7.4

食道*	2018年	2019年	2020年	2021年	2022年
上皮内	7.4	7.8	7.7	9.8	9.7
限局	42.4	45.2	39.6	34.3	38.6
領域**	32.9	26.5	31.3	30.9	28.0
遠隔転移	11.6	13.3	14.6	17.4	17.1
不明	5.6	7.2	6.8	7.6	6.5

大腸(結腸・直腸)*	2018年	2019年	2020年	2021年	2022年
上皮内	20.0	20.1	18.0	18.3	19.0
限局	35.4	37.9	36.8	36.7	38.6
領域**	23.4	21.3	22.7	23.4	23.1
遠隔転移	15.1	15.5	17.0	16.7	14.9
不明	6.2	5.0	5.5	4.9	4.5

胆のう・胆管	2018年	2019年	2020年	2021年	2022年
限局	18.6	17.7	15.6	18.3	18.8
領域**	40.7	38.4	43.5	46.4	44.1
遠隔転移	27.0	27.3	22.9	25.8	19.9
不明	13.7	16.6	17.9	9.5	17.2

喉頭	2018年	2019年	2020年	2021年	2022年
限局	63.2	65.3	68.9	63.9	73.5
領域**	31.0	19.4	27.9	32.8	20.6
遠隔転移	2.3	5.6	1.6	1.6	1.5
不明	3.4	9.7	1.6	1.6	4.4

皮膚*	2018年	2019年	2020年	2021年	2022年
上皮内	15.1	15.3	17.8	16.3	16.5
限局	71.6	71.5	69.8	71.8	71.2
領域**	7.5	7.5	7.9	7.4	6.4
遠隔転移	0.3	1.3	0.8	1.2	1.7
不明	5.5	4.5	3.7	3.3	4.2

子宮*	2018年	2019年	2020年	2021年	2022年
上皮内	41.5	39.3	38.2	38.1	38.9
限局	33.5	34.5	39.7	32.8	36.8
領域**	12.3	16.3	13.9	14.6	14.7
遠隔転移	9.0	5.0	5.8	8.8	5.8
不明	3.7	5.0	2.4	5.7	3.8

子宮体部	2018年	2019年	2020年	2021年	2022年
限局	65.7	65.0	76.5	64.0	72.3
領域**	12.1	18.6	12.3	16.9	12.8
遠隔転移	16.7	8.7	9.6	13.5	10.3
不明	5.6	7.7	1.6	5.6	4.6

前立腺	2018年	2019年	2020年	2021年	2022年
限局	64.6	68.3	67.0	66.6	65.4
領域**	11.2	11.8	12.7	12.7	13.3
遠隔転移	13.4	10.6	12.0	12.7	13.1
不明	10.8	9.2	8.3	8.0	8.2

腎・尿路(膀胱除く)	2018年	2019年	2020年	2021年	2022年
限局	57.6	56.0	54.4	54.5	56.5
領域**	18.8	18.0	23.3	22.6	21.1
遠隔転移	16.1	15.7	12.7	14.2	14.6
不明	7.5	10.3	9.7	8.7	7.9

甲状腺	2018年	2019年	2020年	2021年	2022年
限局	48.0	43.8	42.5	40.5	41.3
領域**	36.3	39.8	40.2	40.5	40.7
遠隔転移	4.4	6.8	5.0	8.6	9.0
不明	11.3	9.7	12.3	10.5	9.0

口腔・咽頭	2018年	2019年	2020年	2021年	2022年
限局	40.0	39.4	41.0	40.0	36.0
領域**	47.4	47.9	46.8	47.4	50.0
遠隔転移	5.6	4.9	4.1	6.3	5.9
不明	7.0	7.8	8.1	6.3	8.0

胃	2018年	2019年	2020年	2021年	2022年
限局	56.7	56.9	52.6	55.6	56.0
領域**	17.0	18.0	20.5	18.6	19.4
遠隔転移	19.9	18.9	19.7	18.3	19.1
不明	6.5	6.2	7.2	7.6	5.5

肝および肝内胆管	2018年	2019年	2020年	2021年	2022年
限局	59.6	63.3	60.7	61.6	63.3
領域**	14.4	11.2	13.3	11.9	9.5
遠隔転移	9.7	12.5	11.4	14.0	15.5
不明	16.3	12.9	14.6	12.5	11.7

膵臓	2018年	2019年	2020年	2021年	2022年
限局	15.7	17.8	19.8	20.3	21.8
領域**	28.8	27.9	25.2	26.9	24.0
遠隔転移	47.8	46.5	46.4	46.9	46.2
不明	7.7	7.8	8.7	5.8	8.0

肺*	2018年	2019年	2020年	2021年	2022年
上皮内	2.8	3.4	3.1	5.3	3.2
限局	35.0	36.6	36.3	35.4	37.1
領域**	18.0	17.6	17.8	15.4	19.5
遠隔転移	34.4	33.6	33.6	35.6	33.5
不明	9.8	8.7	9.1	8.3	6.8

乳房(女性のみ)*	2018年	2019年	2020年	2021年	2022年
上皮内	7.7	8.6	7.4	8.7	7.6
限局	52.9	49.7	55.3	54.1	52.2
領域**	23.1	24.6	22.1	23.6	25.1
遠隔転移	7.1	7.9	6.7	7.6	8.3
不明	9.1	9.3	8.5	6.0	6.7

子宮頸部*	2018年	2019年	2020年	2021年	2022年
上皮内	65.9	58.8	58.9	59.6	62.8
限局	15.2	19.9	20.3	17.1	16.5
領域**	12.5	15.2	14.9	13.5	15.9
遠隔転移	4.4	3.2	3.7	6.3	3.0
不明	2.0	2.9	2.3	3.6	1.8

卵巣	2018年	2019年	2020年	2021年	2022年
限局	28.8	35.3	18.3	27.1	24.0
領域**	44.8	40.7	46.6	49.6	41.1
遠隔転移	16.0	16.7	22.1	17.3	22.6
不明	10.4	7.3	12.2	6.0	12.3

膀胱*	2018年	2019年	2020年	2021年	2022年
上皮内	40.5	42.5	42.2	40.7	42.7
限局	39.3	39.7	40.2	42.4	40.3
領域**	9.8	7.4	6.3	6.7	6.8
遠隔転移	2.0	3.1	2.3	2.6	2.1
不明	8.4	7.3	9.0	7.6	8.0

脳・中枢神経系	2018年	2019年	2020年	2021年	2022年
限局	55.7	55.4	63.6	59.7	64.8
領域**	12.7	16.1	15.2	20.9	16.9
遠隔転移	3.8	5.4	6.1	1.5	5.6
不明	27.8	23.2	15.2	17.9	12.7

悪性リンパ腫	2018年	2019年	2020年	2021年	2022年
限局	23.2	28.8	30.2	28.7	25.2
領域**	14.6	21.9	19.2	18.2	19.6
遠隔転移	48.0	39.2	36.7	42.0	43.9
不明	14.3	10.1	13.9	11.1	11.3

*上皮内がんを含む。胃の限局にはmがんを含む。結腸・直腸の上皮内は、mがんまでを指す。子宮頸部の上皮内は、CIN3を含む。



推移表 19 初回治療の方法(%)、部位別、年別：対象はDCOを除く届出患者

全部位*	2018年	2019年	2020年	2021年	2022年
外科的治療	28.0	26.7	26.1	24.5	22.9
鏡視下治療	17.7	19.4	20.6	21.3	21.9
内視鏡的治療	12.6	13.1	12.1	12.0	12.6
放射線療法	9.0	9.1	9.3	9.8	9.6
化学療法	29.0	28.3	28.3	29.0	28.7
内分泌療法	9.1	9.6	9.5	10.3	10.7
その他の治療	3.1	3.0	2.7	2.4	2.6
特異的治療なし・不明	20.8	20.1	20.1	20.5	20.0

食道*	2018年	2019年	2020年	2021年	2022年
外科的治療	12.8	9.9	8.7	7.0	4.7
鏡視下治療	13.9	18.1	19.8	16.9	21.5
内視鏡的治療	24.6	29.5	27.6	26.1	30.2
放射線療法	27.9	22.9	21.4	20.5	18.1
化学療法	47.2	38.9	42.1	44.4	42.4
内分泌療法	0.0	0.0	0.3	0.0	0.0
その他の治療	1.2	0.9	0.3	0.8	0.3
特異的治療なし・不明	15.1	14.8	17.3	18.3	17.8

大腸(結腸・直腸)*	2018年	2019年	2020年	2021年	2022年
外科的治療	24.6	21.3	20.3	16.5	14.1
鏡視下治療	35.7	39.4	41.7	43.3	44.1
内視鏡的治療	25.9	25.7	23.9	24.4	25.1
放射線療法	1.6	1.4	1.7	1.4	1.7
化学療法	27.8	26.9	28.3	27.2	23.4
内分泌療法	0.2	0.2	0.1	0.0	0.0
その他の治療	1.3	0.5	0.5	0.4	0.3
特異的治療なし・不明	12.7	12.1	12.4	14.2	13.8

胆のう・胆管	2018年	2019年	2020年	2021年	2022年
外科的治療	34.0	29.5	29.8	30.6	28.9
鏡視下治療	6.3	8.9	6.9	9.1	9.0
内視鏡的治療	1.1	0.0	1.1	0.4	0.8
放射線療法	0.7	0.4	1.1	0.8	0.4
化学療法	28.4	31.4	27.9	27.8	31.6
内分泌療法	0.0	0.0	0.0	0.0	0.0
その他の治療	2.5	1.8	0.8	1.2	2.3
特異的治療なし・不明	40.0	42.8	43.1	45.6	43.4

喉頭	2018年	2019年	2020年	2021年	2022年
外科的治療	23.0	22.2	21.3	27.9	22.1
鏡視下治療	2.3	4.2	0.0	0.0	8.8
内視鏡的治療	2.3	6.9	1.6	4.9	1.5
放射線療法	64.4	61.1	60.7	60.7	54.4
化学療法	35.6	23.6	32.8	32.8	19.1
内分泌療法	0.0	0.0	0.0	0.0	0.0
その他の治療	0.0	0.0	0.0	0.0	2.9
特異的治療なし・不明	18.4	15.3	14.8	11.5	14.7

皮膚*	2018年	2019年	2020年	2021年	2022年
外科的治療	85.8	89.0	90.6	89.5	87.4
鏡視下治療	0.0	0.0	0.0	0.0	0.0
内視鏡的治療	0.0	0.0	0.0	0.0	0.0
放射線療法	1.4	1.8	1.0	1.9	2.0
化学療法	3.5	2.5	2.9	2.9	3.1
内分泌療法	0.0	0.0	0.0	0.0	0.0
その他の治療	2.6	1.8	2.1	1.4	2.0
特異的治療なし・不明	12.2	8.3	7.1	8.6	9.2

子宮*	2018年	2019年	2020年	2021年	2022年
外科的治療	75.0	69.6	68.8	62.6	64.9
鏡視下治療	4.6	7.5	10.4	10.7	13.8
内視鏡的治療	0.0	0.0	0.7	0.4	1.1
放射線療法	8.3	9.6	10.9	9.8	9.1
化学療法	23.3	21.7	20.6	23.6	21.1
内分泌療法	0.2	0.9	0.6	0.6	0.4
その他の治療	1.8	5.3	4.8	3.3	5.3
特異的治療なし・不明	10.8	12.3	8.7	15.3	10.8

子宮体部	2018年	2019年	2020年	2021年	2022年
外科的治療	70.7	70.7	70.7	70.7	70.7
鏡視下治療	10.6	10.6	10.6	10.6	10.6
内視鏡的治療	0.0	0.0	0.0	0.0	0.0
放射線療法	1.5	1.5	1.5	1.5	1.5
化学療法	40.9	40.9	40.9	40.9	40.9
内分泌療法	0.5	0.5	0.5	0.5	0.5
その他の治療	0.0	0.0	0.0	0.0	0.0
特異的治療なし・不明	12.6	12.6	12.6	12.6	12.6

前立腺	2018年	2019年	2020年	2021年	2022年
外科的治療	3.9	3.9	3.9	3.9	3.9
鏡視下治療	18.2	18.2	18.2	18.2	18.2
内視鏡的治療	1.2	1.2	1.2	1.2	1.2
放射線療法	14.8	14.8	14.8	14.8	14.8
化学療法	4.2	4.2	4.2	4.2	4.2
内分泌療法	59.1	59.1	59.1	59.1	59.1
その他の治療	1.7	1.7	1.7	1.7	1.7
特異的治療なし・不明	17.3	17.3	17.3	17.3	17.3

腎・尿路(膀胱除く)	2018年	2019年	2020年	2021年	2022年
外科的治療	9.7	9.7	9.7	9.7	9.7
鏡視下治療	57.6	57.6	57.6	57.6	57.6
内視鏡的治療	0.3	0.3	0.3	0.3	0.3
放射線療法	3.3	3.3	3.3	3.3	3.3
化学療法	22.7	22.7	22.7	22.7	22.7
内分泌療法	0.3	0.3	0.3	0.3	0.3
その他の治療	0.8	0.8	0.8	0.8	0.8
特異的治療なし・不明	19.7	19.7	19.7	19.7	19.7

甲状腺	2018年	2019年	2020年	2021年	2022年
外科的治療	76.5	76.5	76.5	76.5	76.5
鏡視下治療	0.0	0.0	0.0	0.0	0.0
内視鏡的治療	0.0	0.0	0.0	0.0	0.0
放射線療法	5.4	5.4	5.4	5.4	5.4
化学療法	1.0	1.0	1.0	1.0	1.0
内分泌療法	2.5	2.5	2.5	2.5	2.5
その他の治療	0.0	0.0	0.0	0.0	0.0
特異的治療なし・不明	22.5	22.5	22.5	22.5	22.5

口腔・咽頭	2018年	2019年	2020年	2021年	2022年
外科的治療	49.3	47.2	47.5	55.2	46.2
鏡視下治療	0.0	0.0	1.4	0.4	1.4
内視鏡的治療	4.1	4.9	4.1	4.1	3.5
放射線療法	32.6	35.8	32.5	35.9	32.9
化学療法	31.9	30.3	31.9	25.9	25.9
内分泌療法	0.0	0.0	0.0	0.7	0.0
その他の治療	0.7	0.3	0.7	0.4	0.0
特異的治療なし・不明	16.3	18.2	18.6	15.6	19.9

胃	2018年	2019年	2020年	2021年	2022年
外科的治療	23.6	22.3	20.9	15.3	13.5
鏡視下治療	15.3	17.4	19.9	25.9	24.0
内視鏡的治療	33.7	32.7	29.6	30.1	33.8
放射線療法	0.4	0.4	0.3	0.3	0.4
化学療法	22.7	23.6	23.8	22.3	23.4
内分泌療法	0.1	0.2	0.1	0.1	0.1
その他の治療	1.2	0.5	0.4	0.6	0.3
特異的治療なし・不明	17.8	19.7	21.2	22.1	20.4

肝および肝内胆管	2018年	2019年	2020年	2021年	2022年
外科的治療	18.8	8.2	0.0	2.7	37.7
鏡視下治療	6.6	8.2	11.6	7.2	10.8
内視鏡的治療	0.0	0.2	0.0	0.0	0.0
放射線療法	1.7	3.2	2.6	2.7	4.7
化学療法	32.1	31.1	29.5	33.5	37.7
内分泌療法	0.0	0.0	0.0	0.0	0.0
その他の治療	30.4	30.3	24.5	21.6	23.5
特異的治療なし・不明	35.9	36.1	36.7	39.4	31.6

膵臓	2018年	2019年	2020年	2021年	2022年
外科的治療	20.0	21.8	20.2	16.6	17.2
鏡視下治療	1.4	2.5	3.5	3.8	4.4
内視鏡的治療	0.0	0.0	0.0	0.0	0.0
放射線療法	0.8	2.1	2.1	2.6	2.2
化学療法	50.0	53.5	53.6	56.8	48.2
内分泌療法	0.2	0.0	0.0	0.0	0.0
その他の治療	3.0	0.6	1.9	0.4	0.8
特異的治療なし・不明	40.5	37.3	37.9	37.9	44.6

肺*	2018年	2019年	2020年	2021年	2022年
外科的治療	3.9	3.4	3.6	4.1	3.6
鏡視下治療	35.0	38.1	37.9	38.0	38.8
内視鏡的治療	0.0	0.0	0.0	0.0	0.1
放射線療法	11.1	11.5	12.2	11.4	14.1
化学療法	34.5	36.6	36.3	34.8	37.6
内分泌療法	0.0	0.1	0.2	0.1	0.1
その他の治療	1.1	0.5	0.9	0.7	0.9
特異的治療なし・不明	31.3	28.5	28.1	29.2	26.1

乳房(女性のみ)*	2018年	2019年	2020年	2021年	2022年
外科的治療	78.9	77.4	75.6	79.7	76.5
鏡視下治療	0.2	0.5	1.0	0.1	0.1
内視鏡的治療	0.2	0.0	0.0	0.0	0.0
放射線療法	28.2	22.6	24.8	26.3	24.5
化学療法	34.5	32.8	30.0	33.3	36.8
内分泌療法	46.2	49.3	48.9	50.9	50.6
その他の治療	0.5	0.4	0.2	0.4	0.2
特異的治療なし・不明	10.8	11.3	10.9	8.1	9.5

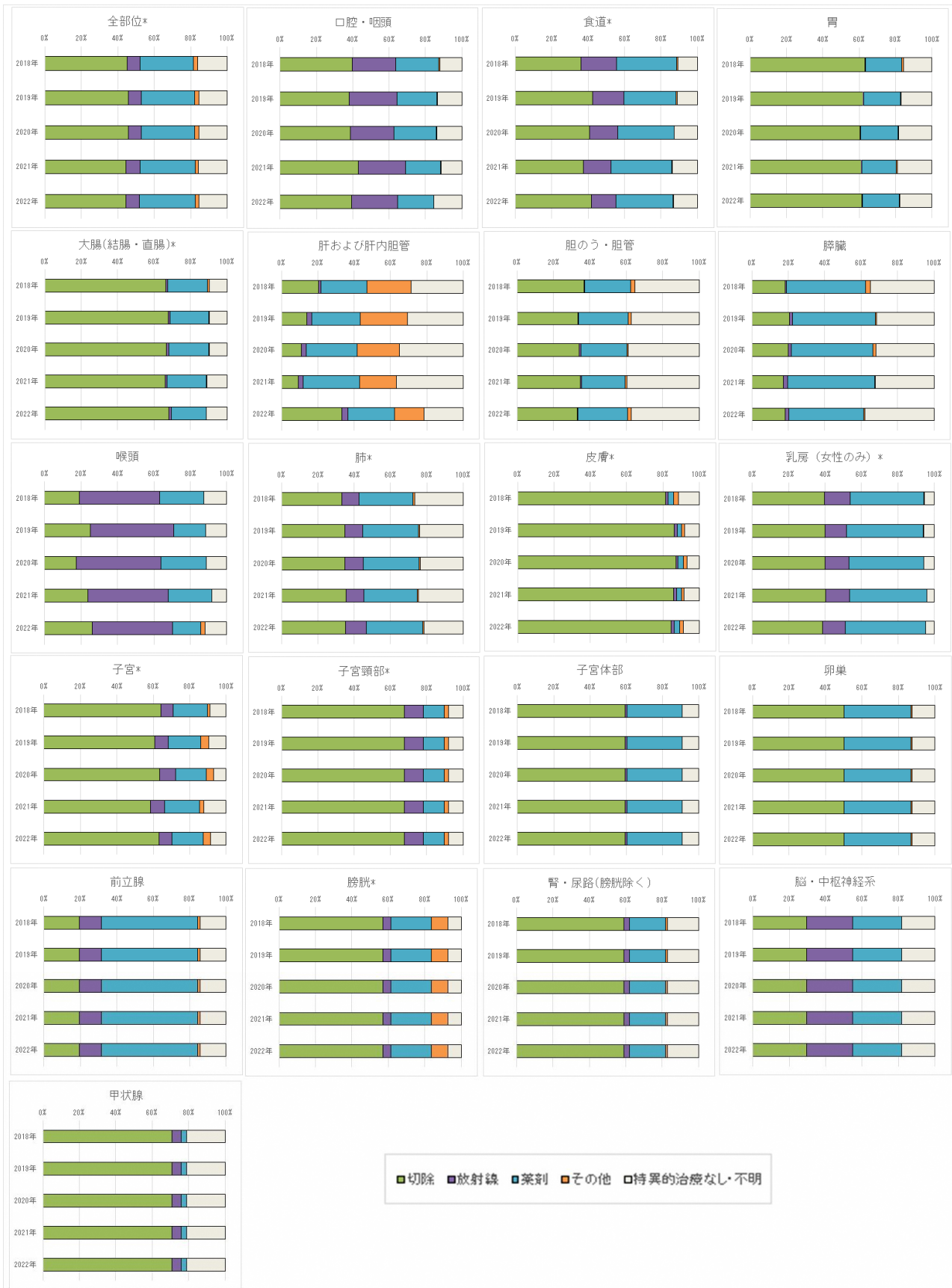
子宮頸部*	2018年	2019年	2020年	2021年	2022年
外科的治療	78.1	78.1	78.1	78.1	78.1
鏡視下治療	1.2	1.2	1.2	1.2	1.2
内視鏡的治療	0.0	0.0	0.0	0.0	0.0
放射線療法	12.2	12.2	12.2	12.2	12.2
化学療法	13.4	13.4	13.4	13.4	13.4
内分泌療法	0.0	0.0	0.0	0.0	0.0
その他の治療	2.6	2.6	2.6	2.6	2.6
特異的治療なし・不明	9.3	9.3	9.3	9.3	9.3

卵巣	2018年	2019年	2020年	2021年	2022年
外科的治療	68.0	68.0	68.0	68.0	68.0
鏡視下治療	5.6	5.6	5.6	5.6	5.6
内視鏡的治療	0.0	0.0	0.0	0.0	0.0
放射線療法	0.0	0.0	0.0	0.0	0.0
化学療法	53.6	53.6	53.6	53.6	53.6
内分泌療法	0.0	0.0	0.0	0.0	0.0
その他の治療	0.8	0.8	0.8	0.8	0.8
特異的治療なし・不明	18.4	18.4	18.4	18.4	18.4

膀胱*	2018年	2019年	2020年	2021年	2022年
外科的治療	7.2	7.2	7.2	7.2	7.2
鏡視下治療	6.5	6.5	6.5	6.5	6.5
内視鏡的治療	74.8	74.8	74.8	74.8	74.8
放射線療法	7.0	7.0	7.0	7.0	7.0
化学療法	33.7	33.7	33.7	33.7	33.7
内分泌療法	0.4	0.4	0.4	0.4	0.4
その他の治療	14.5	14.5	14.5	14.5	14.5
特異的治療なし・不明	11.2	11.2	11.2	11.2	11.2

脳・中枢神経系	2018年	2019年	2020年	2021年	2022年
外科的治療	51.9	51.9	51.9	51.9	51.9
鏡視下治療	1.3	1.3	1.3	1.3	1.3
内視鏡的治療	0.0	0.0	0.0	0.0	0.0
放射線療法	45.6	45.6	45.6	45.6	45.6
化学療法	48.1	48.1	48.1	48.1	48.1
内分泌療法	0.0	0.0	0.0	0.0	0.0
その他の治療	0.0	0.0	0.0	0.0	0.0
特異的治療なし・不明	32.9	32.9	32.9	32.9	32.9

*上皮内がんを含む。
 複数の切除を併せて行った場合は、重複する。
 切除には、外科的、内視鏡的、放射線療法を含む。
 薬剤には、化学療法、内分泌療法を含む。



死亡の年次推移の概要

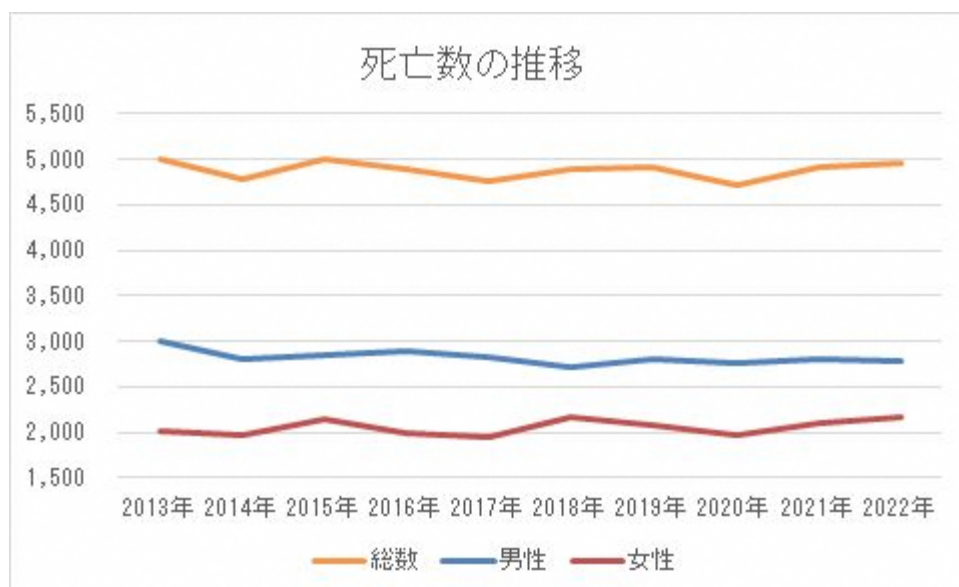
死亡数は、男女とも増減を繰り返しており、男女ともに横ばいである。年齢調整死亡率は全体では減少傾向である。特に男性の減少が大きいように見える。死亡の推移については、引き続き経過観察が必要である。

2022 年罹患データ確定時のデータをもとに

過去 5 年分による、死亡数の推移を推移表 20、粗死亡率の推移を推移表 21、年齢調整死亡率の推移を推移表 22 に示した。また、医療圏別の部位別男女別年齢調整死亡率を推移表 23 から 28 に、部位別男女別年齢階級別死亡率の推移を推移表 29 から 35 に示した。

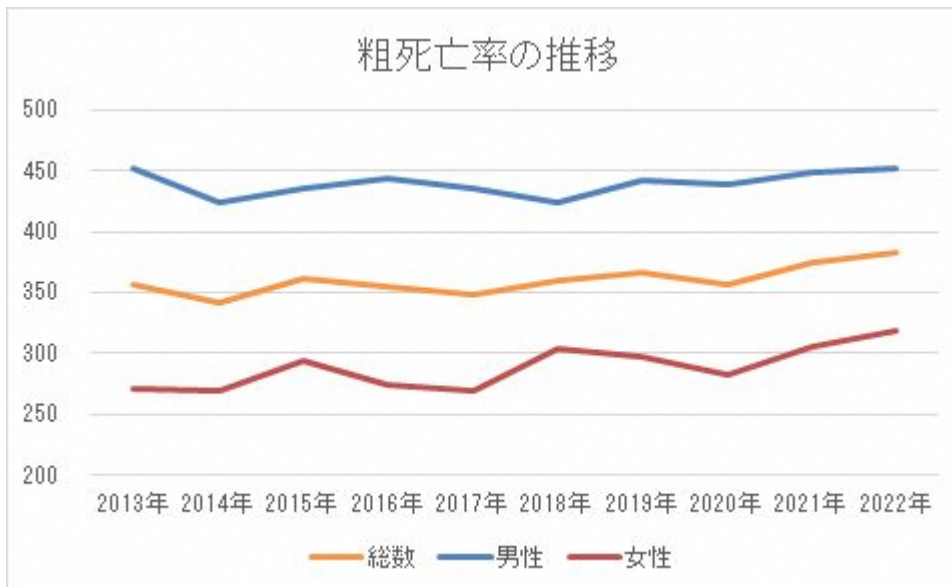
死亡数の推移

死亡年	2013年	2014年	2015年	2016年	2017年	2018年	2019年	2020年	2021年	2022年
総数	5,007	4,777	4,999	4,902	4,772	4,886	4,907	4,726	4,909	4,956
男性	2,996	2,797	2,849	2,904	2,828	2,723	2,816	2,759	2,801	2,787
女性	2,011	1,980	2,150	1,998	1,944	2,163	2,091	1,967	2,108	2,169



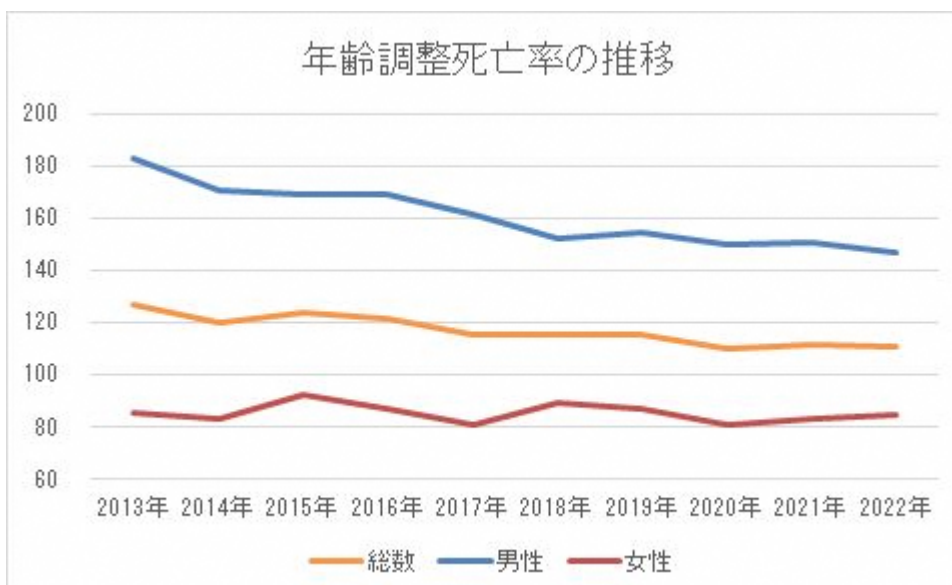
粗死亡率の推移（人口10万対）

死亡年	2013年	2014年	2015年	2016年	2017年	2018年	2019年	2020年	2021年	2022年
総数	355.8	342.1	360.9	354.7	348.6	360.6	365.9	356.4	374.2	382.1
男性	451.5	424.7	435.9	443.4	435.7	423.5	442.1	438.5	449.6	452.4
女性	270.4	268.4	293.9	274.8	270.0	303.8	297.0	282.3	306.0	318.5



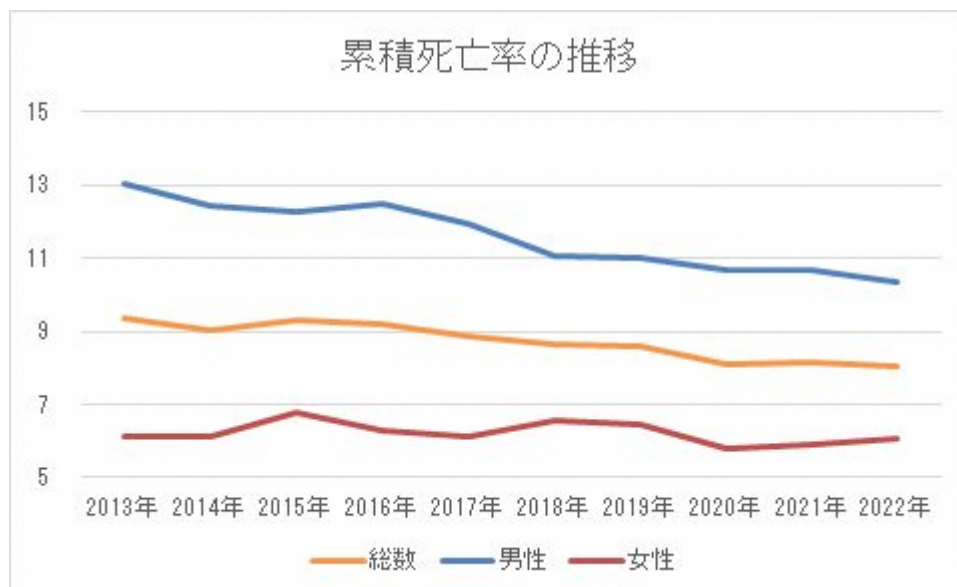
年齢調整死亡率の推移（人口10万対、日本人口）

死亡年	2013年	2014年	2015年	2016年	2017年	2018年	2019年	2020年	2021年	2022年
総数	126.6	119.9	123.9	121.3	115.2	115.4	115.2	109.8	111.7	111.1
男性	183.4	170.4	169.3	169.3	161.7	152.3	154.6	150.1	150.9	146.8
女性	85.5	83.1	92.0	86.5	80.7	89.0	86.8	80.4	82.7	84.9



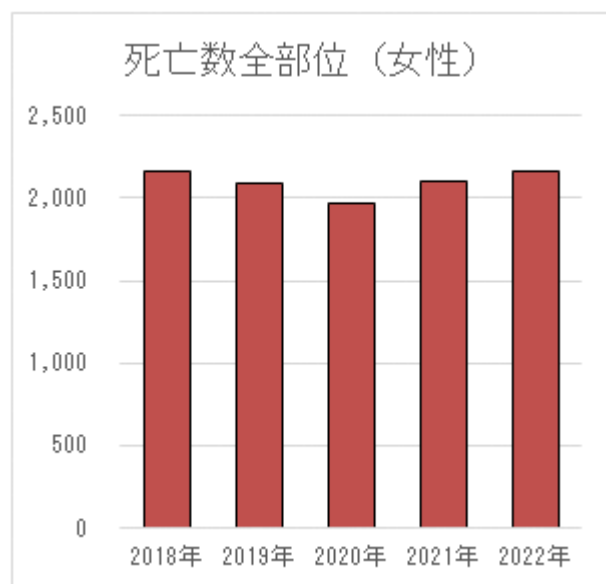
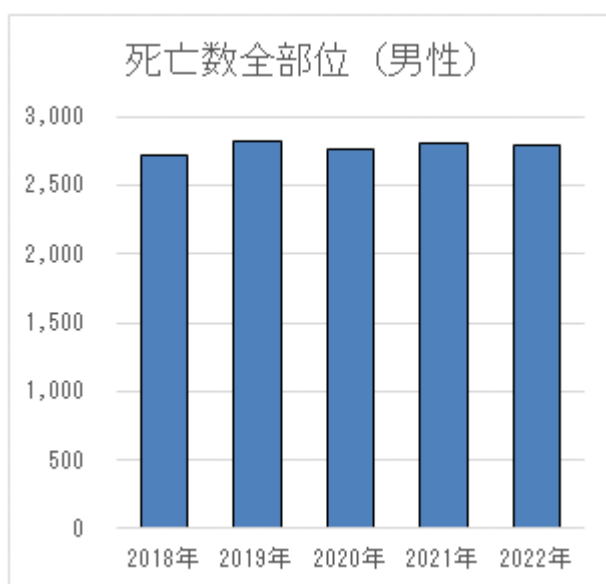
累積死亡率の推移

死亡年	2013年	2014年	2015年	2016年	2017年	2018年	2019年	2020年	2021年	2022年
総数	9.3	9.1	9.3	9.2	8.9	8.7	8.6	8.1	8.2	8.1
男性	13.0	12.4	12.3	12.5	11.9	11.1	11.0	10.7	10.7	10.3
女性	6.1	6.1	6.8	6.3	6.1	6.6	6.4	5.8	5.9	6.1

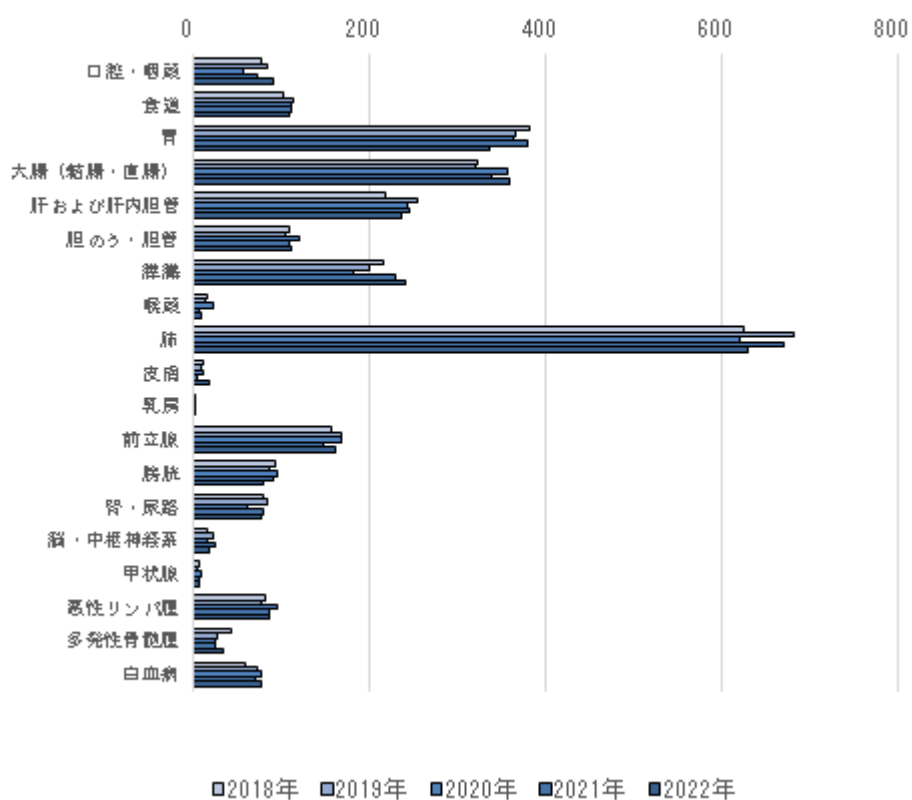


推移表 20 死亡数：部位別、性別、年別－上皮内がんを除く

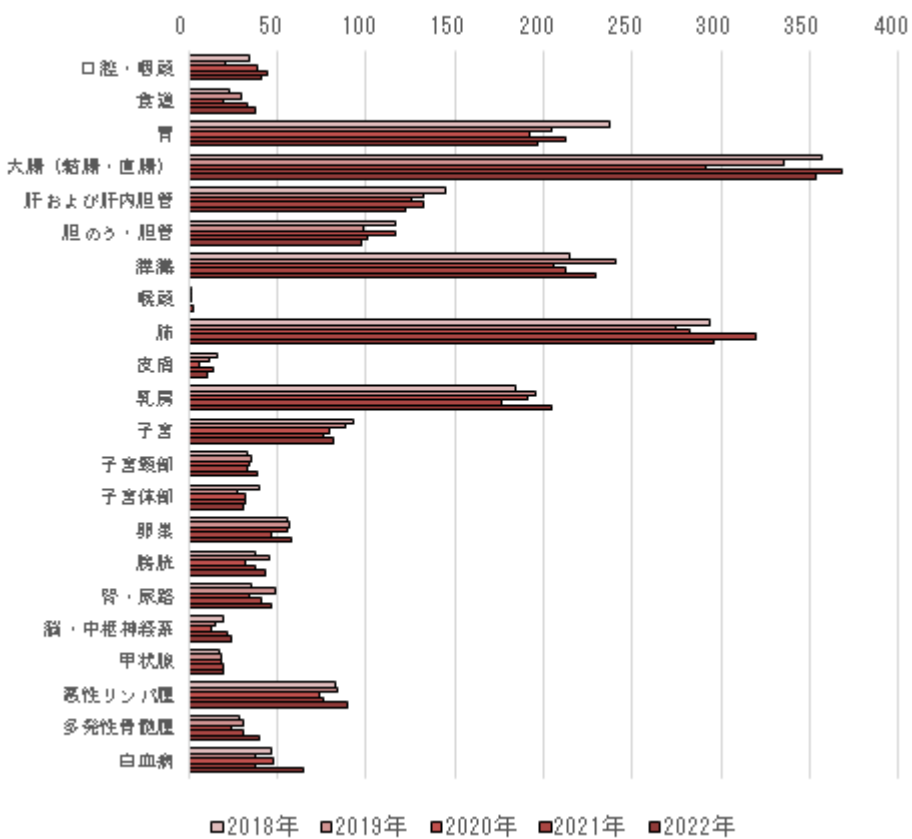
死亡年	男性					女性				
	2018年	2019年	2020年	2021年	2022年	2018年	2019年	2020年	2021年	2022年
全部位	2,723	2,816	2,759	2,801	2,787	2,163	2,091	1,967	2,108	2,169
口腔・咽頭	76	84	56	73	90	34	21	39	44	41
食道	103	114	111	110	108	23	30	20	33	37
胃	382	365	364	378	336	237	205	192	213	197
大腸（結腸・直腸）	323	319	356	338	359	357	335	291	368	353
肝および肝内胆管	217	254	243	244	235	145	132	126	132	122
胆のう・胆管	108	104	121	108	111	116	99	116	101	97
膵臓	216	199	182	228	240	215	241	206	213	229
喉頭	15	13	22	6	9	1	1	1	0	2
肺	625	680	619	669	629	294	275	282	320	296
皮膚	12	9	11	5	19	16	12	6	14	10
乳房	2	1	1	2	0	184	196	191	176	204
子宮	--	--	--	--	--	93	88	79	76	82
子宮頸部	--	--	--	--	--	33	35	34	33	39
子宮体部	--	--	--	--	--	40	27	32	32	31
卵巣	--	--	--	--	--	56	57	56	47	58
前立腺	156	168	167	148	162	--	--	--	--	--
膀胱	92	87	95	91	80	37	45	32	38	43
腎・尿路	79	83	60	80	77	35	49	34	41	47
脳・中枢神経系	16	23	16	24	18	20	15	13	22	24
甲状腺	6	5	8	6	7	17	18	18	19	20
悪性リンパ腫	82	78	94	87	86	83	84	74	76	89
多発性骨髄腫	42	26	25	25	33	29	31	24	31	40
白血病	59	72	78	70	77	47	37	48	38	65



死亡数推移 部位別（男性）



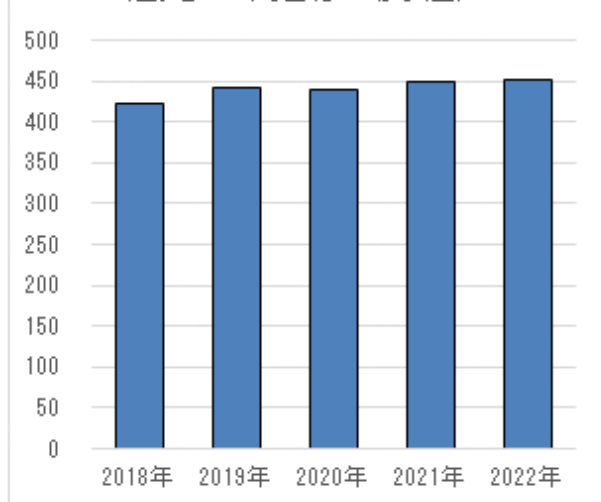
死亡数推移 部位別（女性）



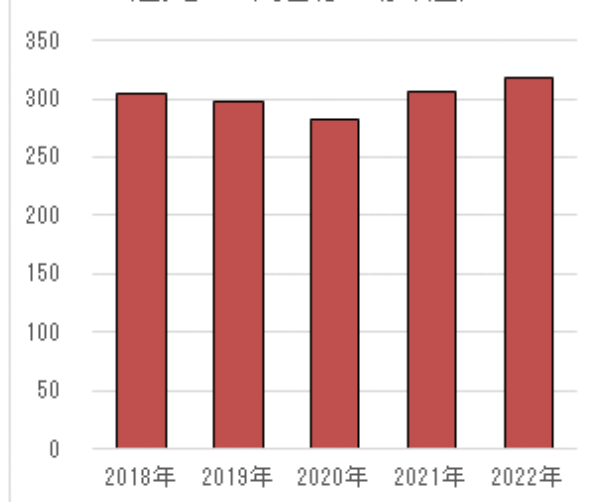
推移表 21 粗死亡率（人口 10 万対）：部位別、性別、年別－上皮内がんを除く

死亡年	男性					女性				
	2018年	2019年	2020年	2021年	2022年	2018年	2019年	2020年	2021年	2022年
全部位	423.5	442.1	438.5	449.6	452.4	303.8	297.0	282.3	306.0	318.5
口腔・咽頭	11.8	13.2	8.9	11.7	14.6	4.8	3.0	5.6	6.4	6.0
食道	16.0	17.9	17.6	17.7	17.5	3.2	4.3	2.9	4.8	5.4
胃	59.4	57.3	57.9	60.7	54.5	33.3	29.1	27.6	30.9	28.9
大腸（結腸・直腸）	50.2	50.1	56.6	54.3	58.3	50.1	47.6	41.8	53.4	51.8
肝および肝内胆管	33.7	39.9	38.6	39.2	38.1	20.4	18.8	18.1	19.2	17.9
胆のう・胆管	16.8	16.3	19.2	17.3	18.0	16.3	14.1	16.6	14.7	14.2
膵臓	33.6	31.2	28.9	36.6	39.0	30.2	34.2	29.6	30.9	33.6
喉頭	2.3	2.0	3.5	1.0	1.5	0.1	0.1	0.1	0.0	0.3
肺	97.2	106.8	98.4	107.4	102.1	41.3	39.1	40.5	46.4	43.5
皮膚	1.9	1.4	1.7	0.8	3.1	2.2	1.7	0.9	2.0	1.5
乳房	0.3	0.2	0.2	0.3	0.0	25.8	27.8	27.4	25.5	30.0
子宮	--	--	--	--	--	13.1	12.5	11.3	11.0	12.0
子宮頸部	--	--	--	--	--	4.6	5.0	4.9	4.8	5.7
子宮体部	--	--	--	--	--	5.6	3.8	4.6	4.6	4.6
卵巣	--	--	--	--	--	7.9	8.1	8.0	6.8	8.5
前立腺	24.3	26.4	26.5	23.8	26.3	--	--	--	--	--
膀胱	14.3	13.7	15.1	14.6	13.0	5.2	6.4	4.6	5.5	6.3
腎・尿路	12.3	13.0	9.5	12.8	12.5	4.9	7.0	4.9	6.0	6.9
脳・中枢神経系	2.5	3.6	2.5	3.9	2.9	2.8	2.1	1.9	3.2	3.5
甲状腺	0.9	0.8	1.3	1.0	1.1	2.4	2.6	2.6	2.8	2.9
悪性リンパ腫	12.8	12.2	14.9	14.0	14.0	11.7	11.9	10.6	11.0	13.1
多発性骨髄腫	6.5	4.1	4.0	4.0	5.4	4.1	4.4	3.4	4.5	5.9
白血病	9.2	11.3	12.4	11.2	12.5	6.6	5.3	6.9	5.5	9.5

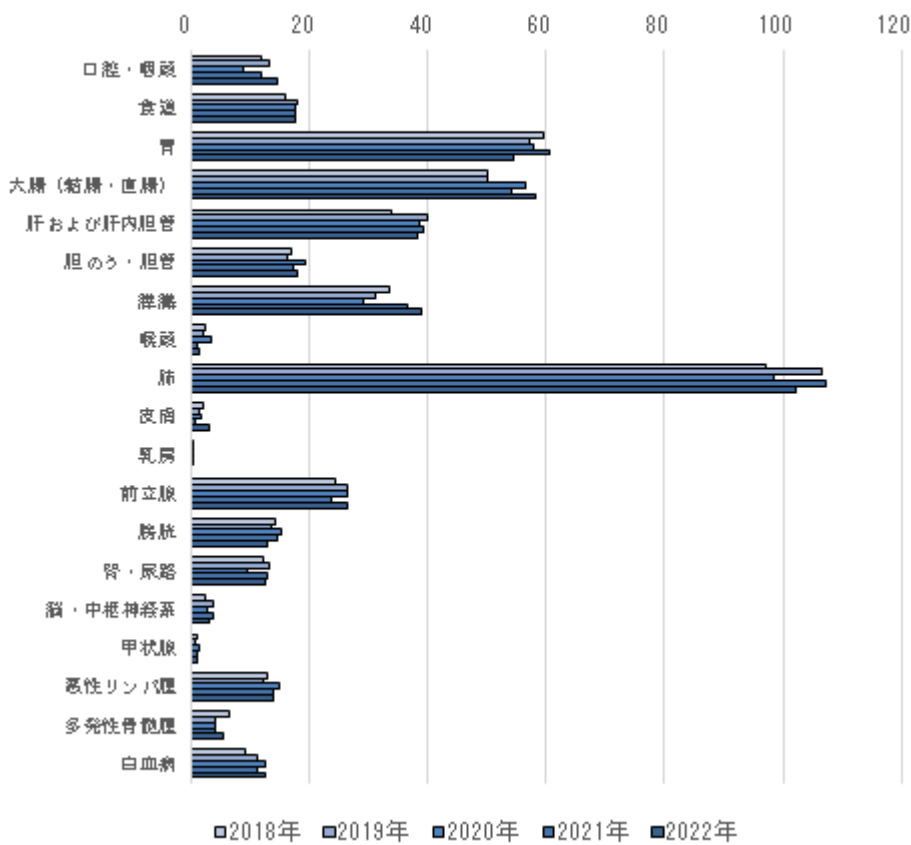
粗死亡率推移（男性）



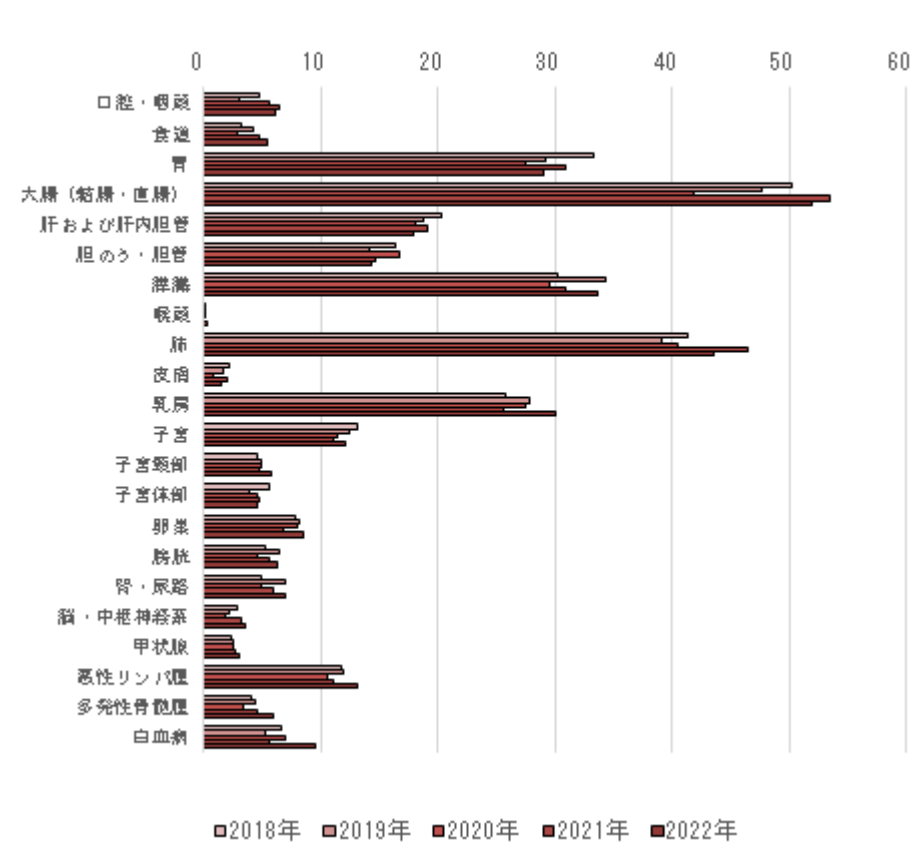
粗死亡率推移（女性）



粗死亡率推移 部位別（男性）

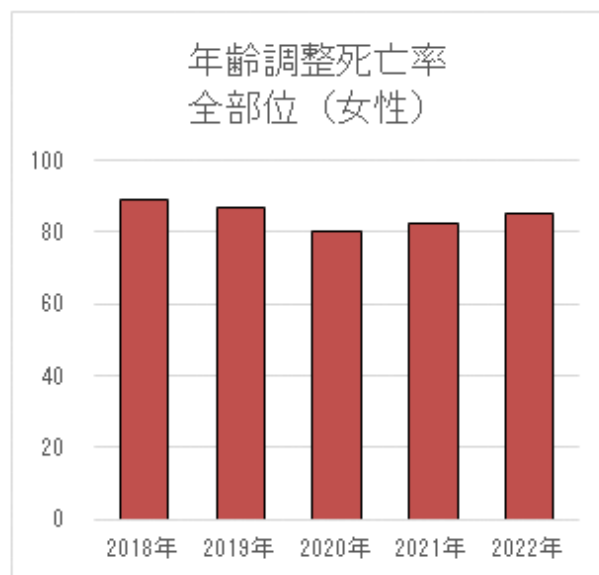
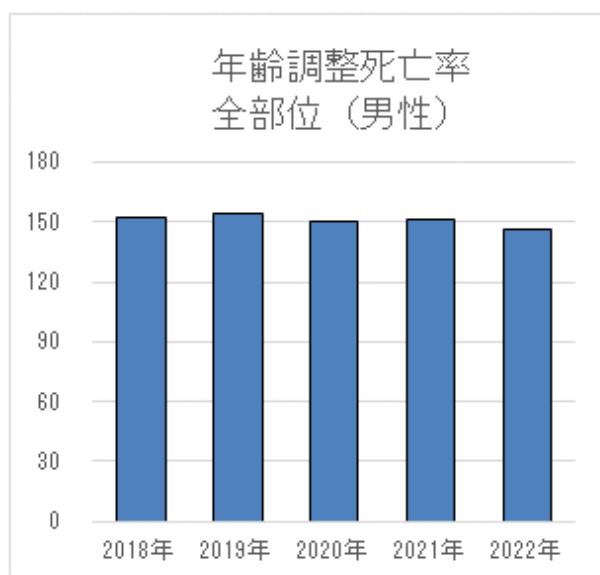


粗死亡率推移 部位別（女性）

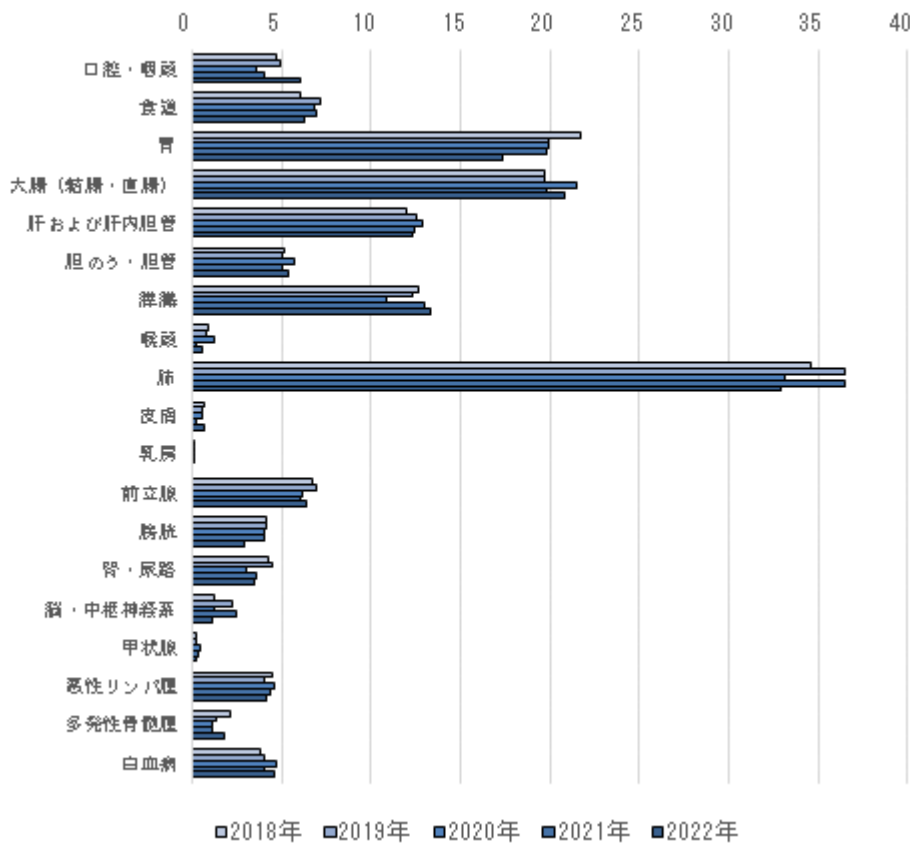


推移表 22 年齢調整死亡率（人口 10 万対、日本人口）：部位別、性別、年別ー上皮内がんを除く

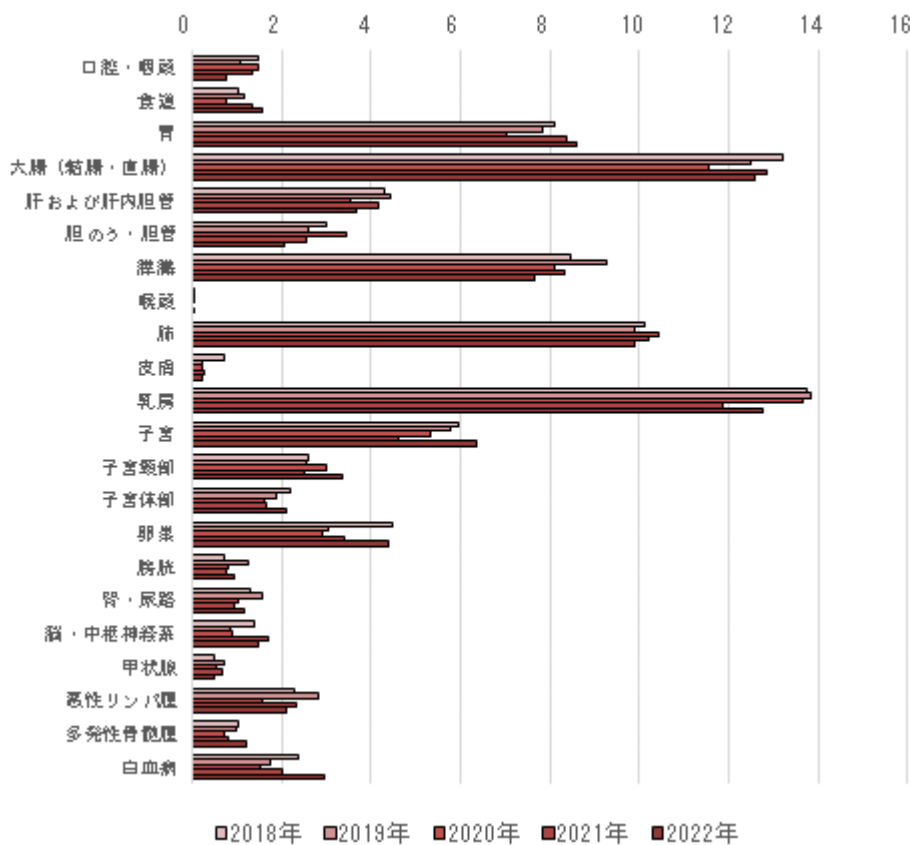
死亡年	男性					女性				
	2018年	2019年	2020年	2021年	2022年	2018年	2019年	2020年	2021年	2022年
全部位	152.9	154.6	150.1	150.9	146.8	89.0	86.8	80.4	82.7	84.9
口腔・咽頭	4.8	4.9	3.6	4.0	6.1	1.5	1.1	1.5	1.3	0.7
食道	6.1	7.2	6.9	7.0	6.3	1.0	1.2	0.8	1.4	1.6
胃	21.7	19.9	19.9	19.8	17.4	8.1	7.8	7.1	8.4	8.6
大腸（結腸・直腸）	19.8	19.7	21.5	19.9	20.8	13.2	12.5	11.5	12.9	12.6
肝および肝内胆管	12.0	12.6	12.9	12.4	12.3	4.3	4.4	3.5	4.2	3.7
胆のう・胆管	5.2	5.0	5.8	5.0	5.3	3.0	2.6	3.5	2.6	2.1
膵臓	12.6	12.3	10.9	13.0	13.4	8.5	9.3	8.1	8.3	7.7
喉頭	0.9	0.7	1.3	0.2	0.6	0.0	0.0	0.0	0.0	0.1
肺	34.6	36.4	33.1	36.5	32.9	10.1	9.9	10.5	10.2	9.9
皮膚	0.7	0.6	0.6	0.2	0.7	0.7	0.2	0.2	0.3	0.2
乳房	0.1	0.1	0.1	0.1	0.0	13.7	13.8	13.7	11.9	12.8
子宮	--	--	--	--	--	6.0	5.8	5.4	4.6	6.3
子宮頸部	--	--	--	--	--	2.6	2.6	3.0	2.5	3.4
子宮体部	--	--	--	--	--	2.2	1.9	1.6	1.7	2.1
卵巣	--	--	--	--	--	4.5	3.1	2.9	3.4	4.4
前立腺	6.8	6.9	6.2	6.1	6.4	--	--	--	--	--
膀胱	4.2	4.1	4.1	4.1	2.9	0.7	1.2	0.8	0.8	1.0
腎・尿路	4.3	4.5	3.0	3.6	3.5	1.3	1.6	1.0	1.0	1.2
脳・中枢神経系	1.2	2.2	1.2	2.5	1.2	1.4	0.9	0.9	1.7	1.5
甲状腺	0.2	0.2	0.4	0.3	0.3	0.5	0.7	0.5	0.7	0.5
悪性リンパ腫	4.4	4.0	4.6	4.4	4.1	2.3	2.8	1.6	2.3	2.1
多発性骨髄腫	2.1	1.4	1.1	1.1	1.8	1.1	1.0	0.7	0.8	1.2
白血病	3.8	4.0	4.7	4.1	4.6	2.4	1.8	1.5	2.0	3.0



年齢調整死亡率推移 部位別（男性）

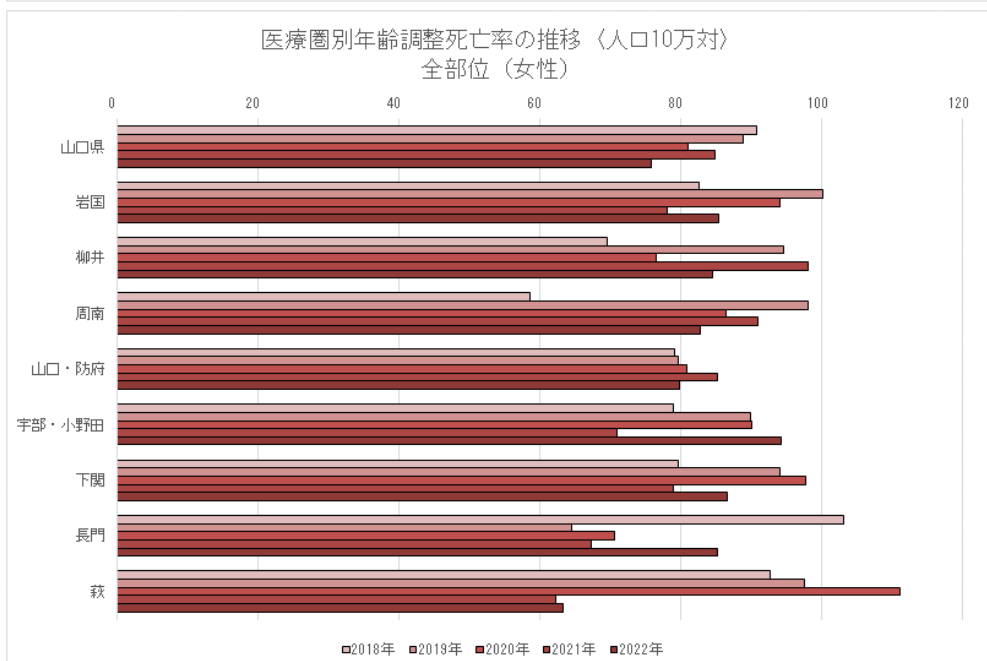
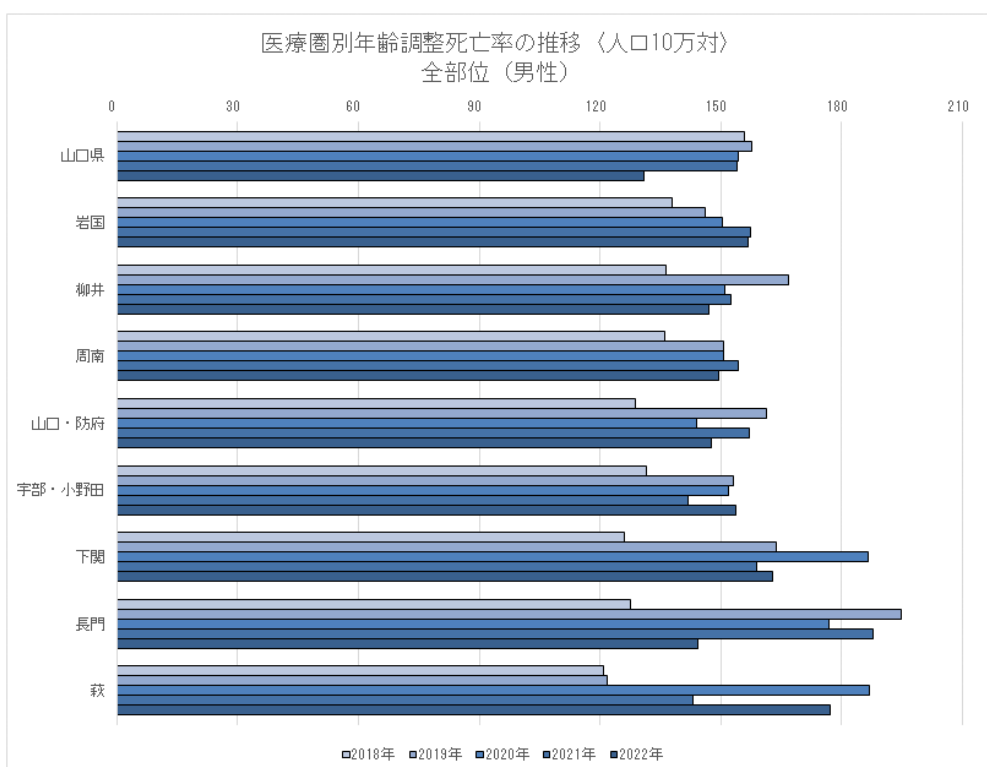


年齢調整死亡率推移 部位別（女性）



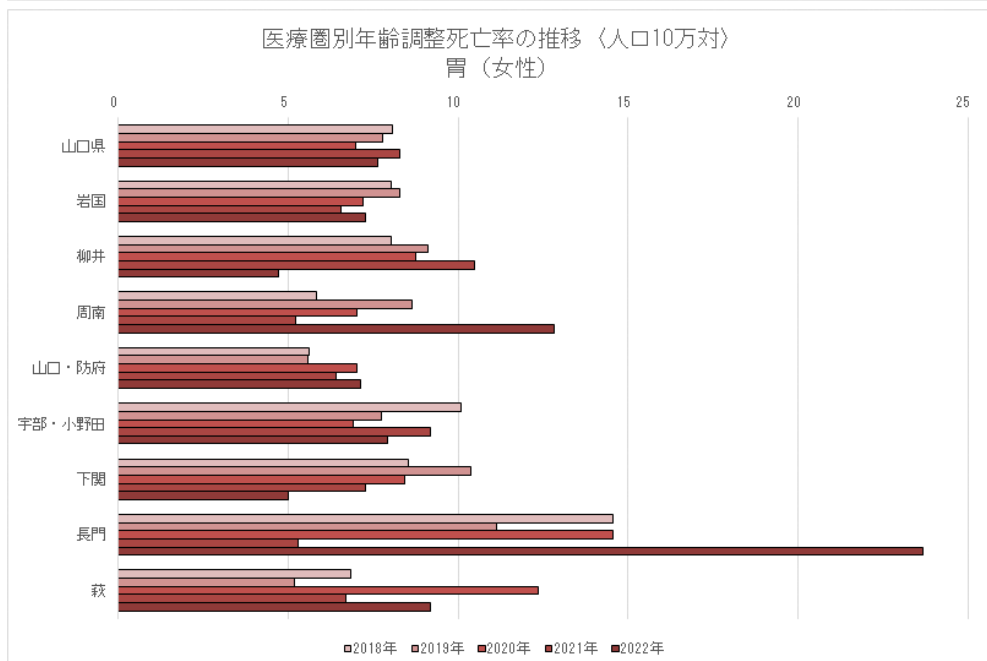
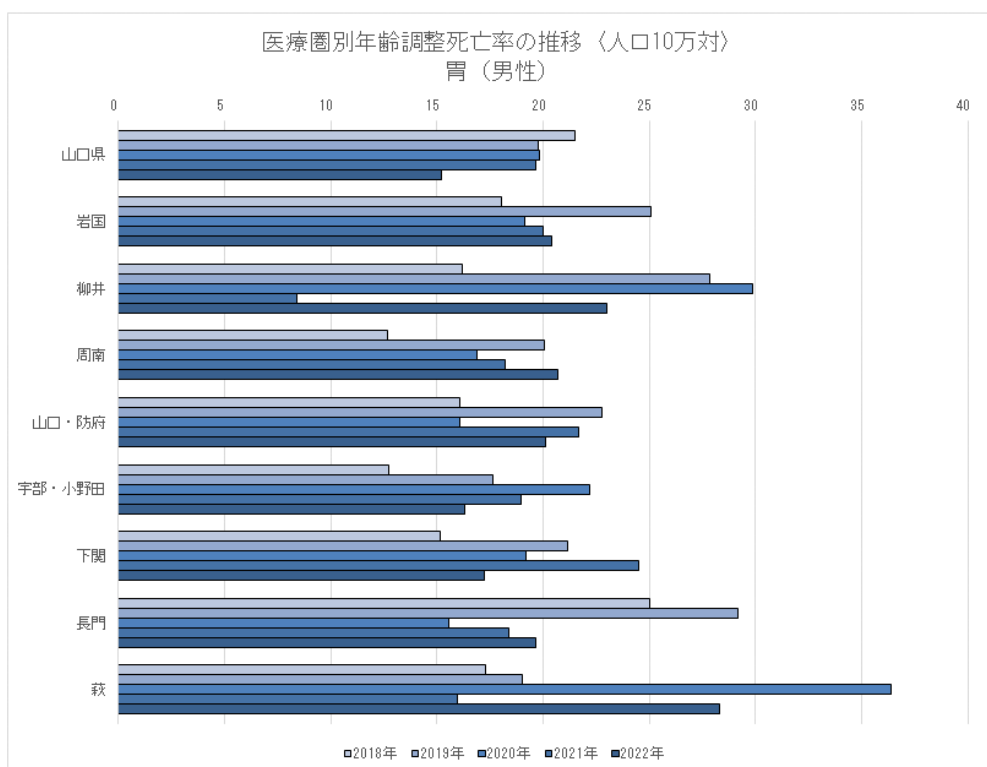
推移表 23 医療圏別年齢調整死亡率（人口10万対）：全部位、性別、年別

死亡年	男					女				
	2018年	2019年	2020年	2021年	2022年	2018年	2019年	2020年	2021年	2022年
山口県	155.9	157.7	154.2	154.0	130.9	90.8	88.9	81.1	84.8	75.8
岩国	137.9	146.0	150.3	157.5	156.6	82.6	100.1	94.0	78.1	85.4
柳井	136.4	166.9	151.0	152.4	147.0	69.6	94.6	76.6	98.0	84.5
周南	136.1	150.5	150.8	154.5	149.5	58.6	98.1	86.5	91.0	82.7
山口・防府	128.7	161.3	143.9	157.1	147.5	79.2	79.6	80.9	85.2	79.9
宇部・小野田	131.4	153.0	151.8	141.8	153.6	78.9	89.8	90.1	71.0	94.2
下関	125.9	163.6	186.6	158.8	162.8	79.7	94.1	97.8	79.0	86.7
長門	127.6	194.6	176.7	187.9	144.2	103.0	64.6	70.6	67.4	85.2
萩	120.9	121.9	186.8	143.2	177.0	92.7	97.5	111.1	62.3	63.3



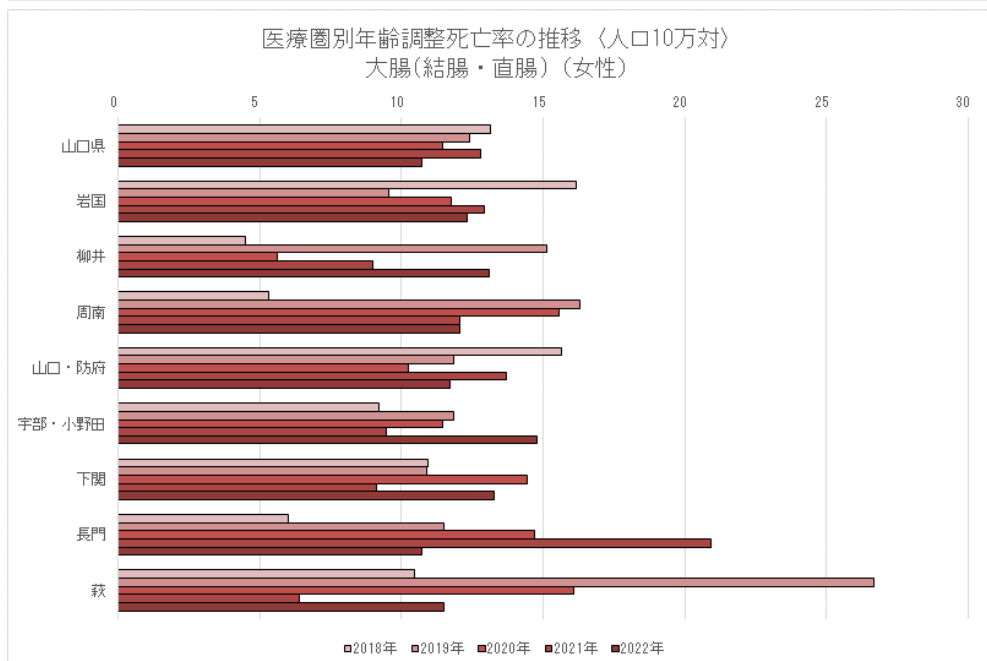
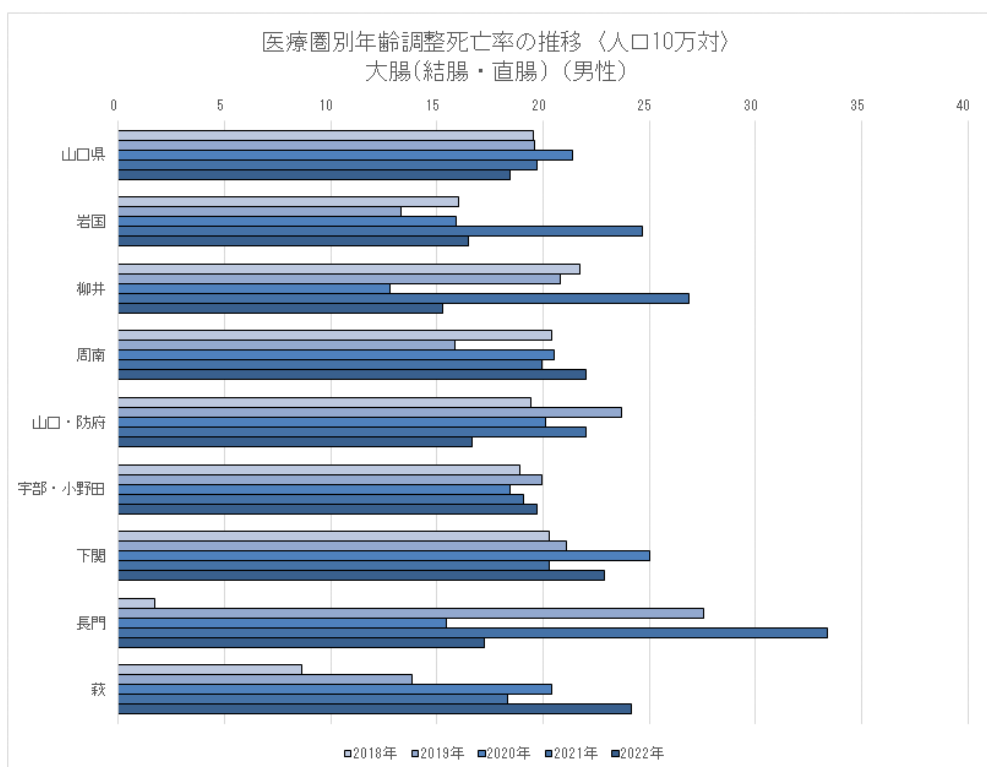
推移表 24 医療圏別年齢調整死亡率（人口10万対）：胃、性別、年別

死亡年	男					女				
	2018年	2019年	2020年	2021年	2022年	2018年	2019年	2020年	2021年	2022年
山口県	21.5	19.7	19.8	19.6	15.2	8.1	7.8	7.0	8.3	7.6
岩国	18.0	25.1	19.2	20.0	20.4	8.0	8.3	7.2	6.5	7.9
柳井	16.2	27.8	29.9	8.4	23.0	8.0	9.1	8.8	10.5	4.7
周南	12.7	20.1	16.9	18.2	20.7	5.8	8.6	7.0	5.2	12.8
山口・防府	16.1	22.8	16.1	21.7	20.1	5.6	5.6	7.0	6.4	7.1
宇部・小野田	12.7	17.6	22.2	18.9	16.8	10.1	7.8	6.9	9.2	7.9
下関	15.2	21.1	19.2	24.5	17.2	8.5	10.4	8.4	7.3	5.0
長門	25.0	29.2	15.5	18.4	19.6	14.5	11.1	14.5	5.3	23.7
萩	17.3	19.0	36.4	16.0	28.3	6.8	5.2	12.4	6.7	9.2



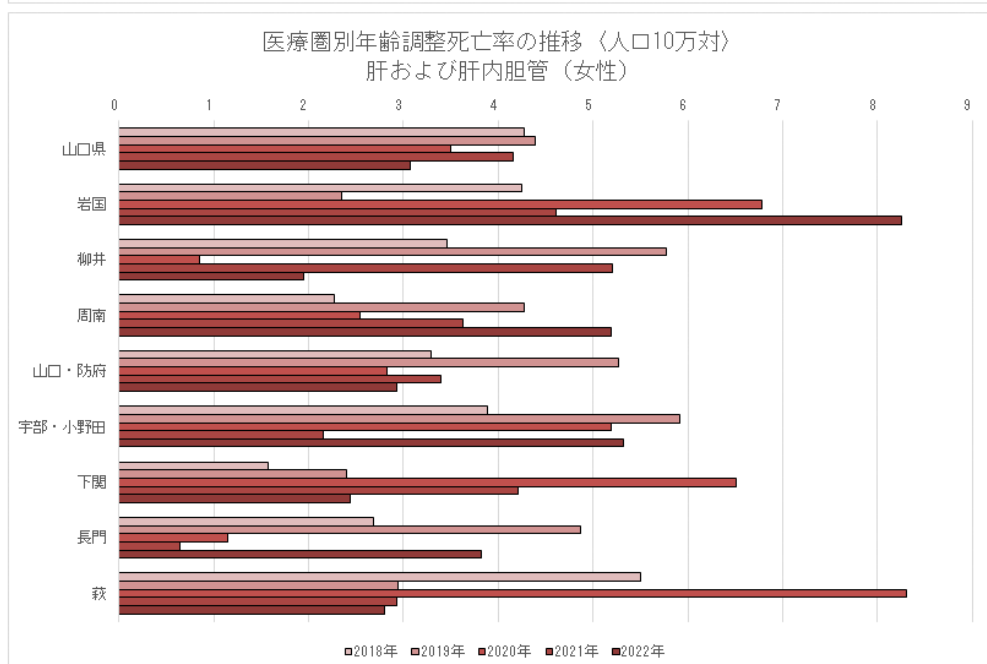
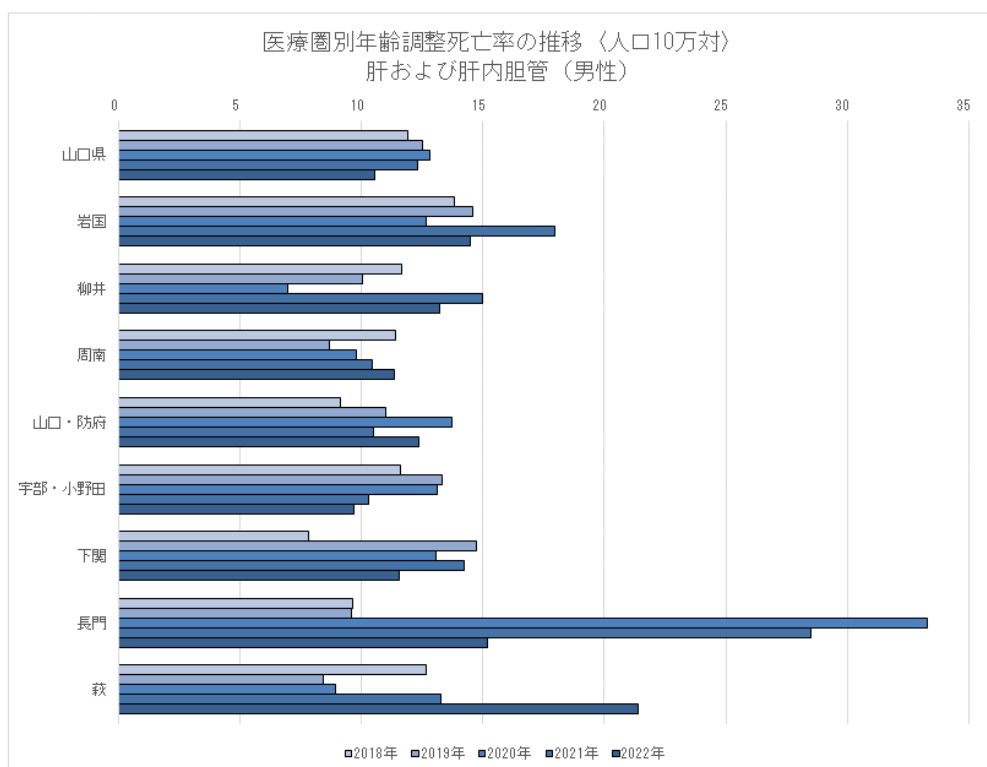
推移表 25 医療圏別年齢調整死亡率（人口 10 万対）：大腸（結腸・直腸）性別、年別

死亡年	男					女				
	2018年	2019年	2020年	2021年	2022年	2018年	2019年	2020年	2021年	2022年
山口県	19.5	19.6	21.4	19.7	18.5	13.1	12.4	11.5	12.8	10.7
岩国	16.0	13.3	15.9	24.7	16.5	16.2	9.5	11.7	12.9	12.3
柳井	21.7	20.8	12.8	26.8	15.3	4.5	15.1	5.6	9.0	13.1
周南	20.4	15.9	20.5	19.9	22.0	5.3	16.3	15.6	12.1	12.1
山口・防府	19.4	23.7	20.1	22.0	16.7	15.6	11.8	10.2	13.7	11.7
宇部・小野田	18.9	19.9	18.5	19.1	19.7	9.2	11.9	11.4	9.5	14.8
下関	20.3	21.1	25.0	20.3	22.9	10.9	10.9	14.4	9.1	13.3
長門	1.7	27.6	15.4	33.4	17.2	6.0	11.5	14.7	20.9	10.7
萩	8.6	13.8	20.4	18.3	24.2	10.5	26.7	16.1	6.4	11.5



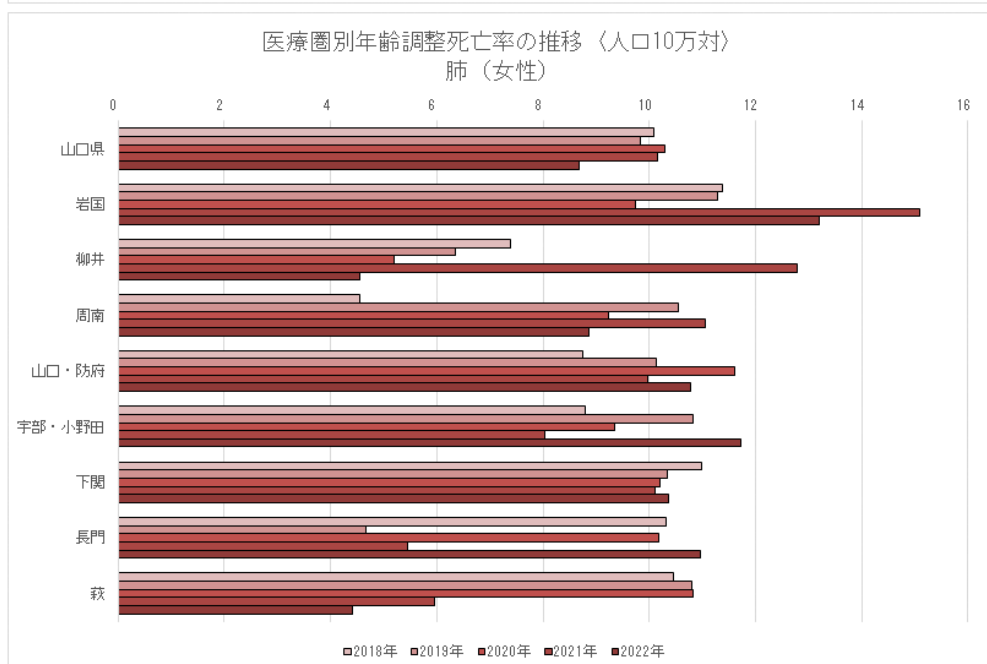
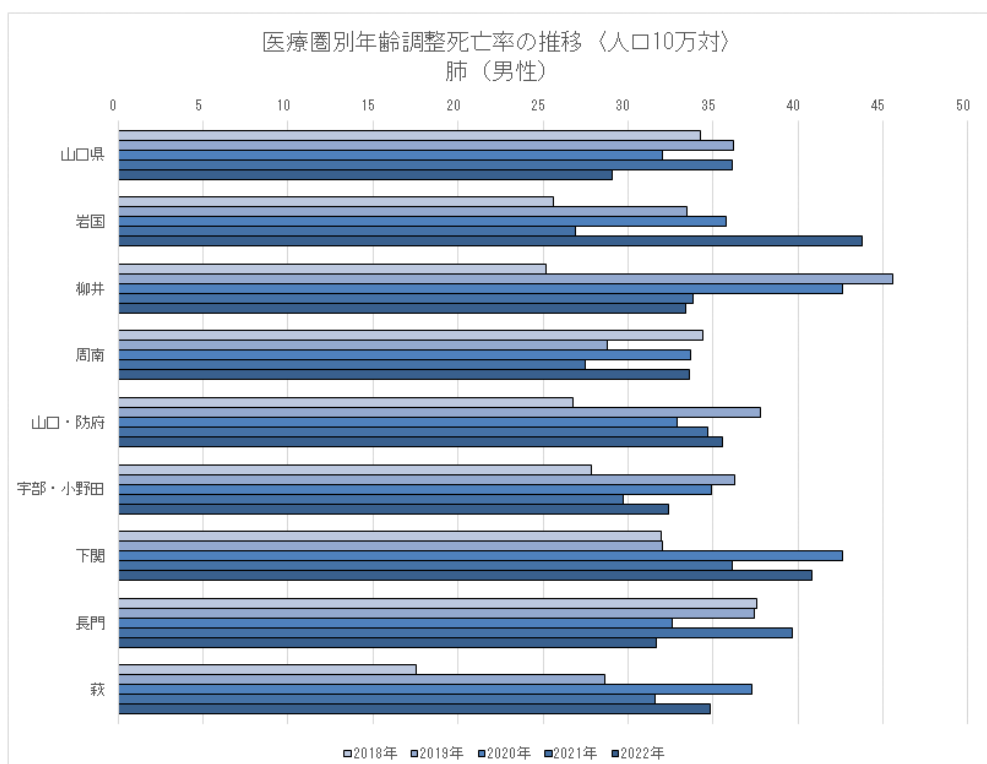
推移表 26 医療圏別年齢調整死亡率（人口 10 万対）：肝および肝内胆管、性別、年別

死亡年	男					女				
	2018年	2019年	2020年	2021年	2022年	2018年	2019年	2020年	2021年	2022年
山口県	11.9	12.5	12.8	12.3	10.6	4.3	4.4	3.5	4.2	3.1
岩国	13.8	14.6	12.7	17.9	14.5	4.2	2.3	6.8	4.6	8.9
柳井	11.6	10.0	6.9	15.0	13.2	3.5	5.8	0.8	5.2	1.9
周南	11.4	8.7	9.8	10.5	11.3	2.3	4.3	2.5	3.6	5.2
山口・防府	9.1	11.0	13.7	10.5	12.3	3.3	5.3	2.8	3.4	2.9
宇部・小野田	11.6	13.3	13.1	10.3	9.7	3.9	5.9	5.2	2.2	5.3
下関	7.8	14.7	13.0	14.2	11.5	1.6	2.4	6.5	4.2	2.4
長門	9.6	9.6	33.3	28.5	15.2	2.7	4.9	1.1	0.6	3.8
萩	12.6	8.4	8.9	13.3	21.4	5.5	2.9	8.3	2.9	2.8



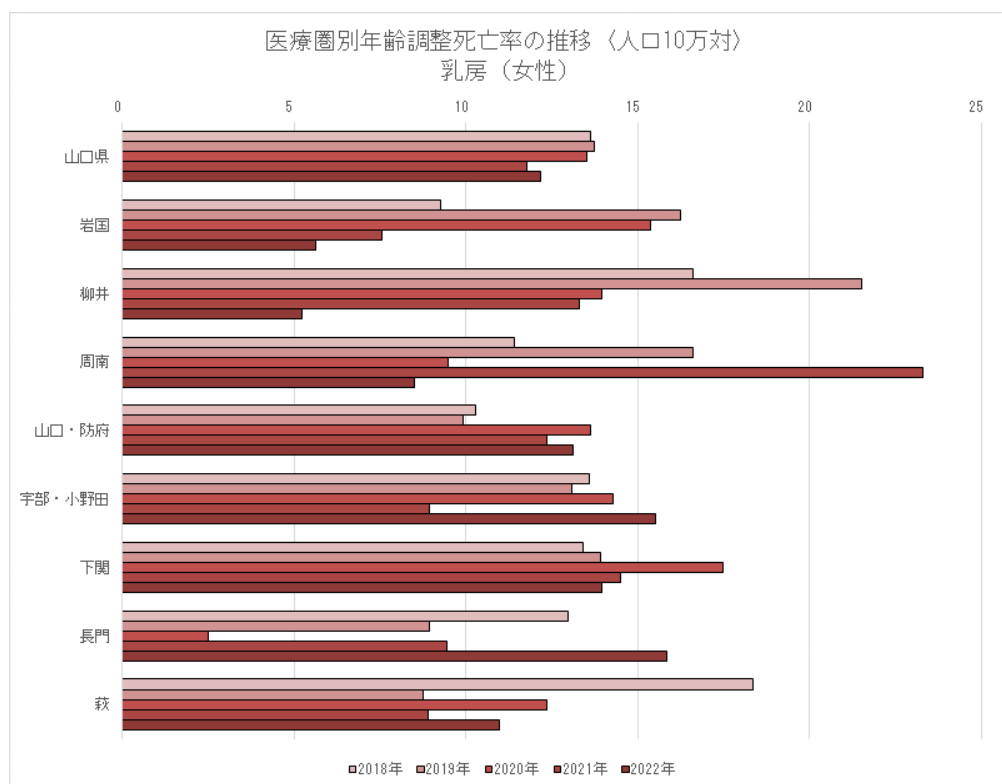
推移表 27 医療圏別年齢調整死亡率（人口 10 万対）：肺、性別、年別

死亡年	男					女				
	2018年	2019年	2020年	2021年	2022年	2018年	2019年	2020年	2021年	2022年
山口県	34.3	36.2	32.0	36.2	29.1	10.1	9.8	10.3	10.2	8.7
岩国	25.6	33.5	35.8	26.9	43.8	11.4	11.3	9.7	15.1	13.2
柳井	25.2	45.6	42.6	33.9	33.4	7.4	6.4	5.2	12.8	4.6
周南	34.4	28.7	33.7	27.5	33.6	4.6	10.6	9.2	11.1	8.9
山口・防府	26.8	37.8	32.9	34.7	35.6	8.7	10.1	11.6	10.0	10.8
宇部・小野田	27.9	36.3	34.9	29.7	32.4	8.8	10.8	9.3	8.0	11.7
下関	31.9	32.1	42.6	36.2	40.8	11.0	10.3	10.2	10.1	10.4
長門	37.6	37.4	32.6	39.7	31.7	10.3	4.7	10.2	5.4	11.0
萩	17.5	28.7	37.3	31.6	34.8	10.4	10.8	10.8	6.0	4.4



推移表 28 医療圏別年齢調整死亡率（人口 10 万対）：乳房、女性、年別

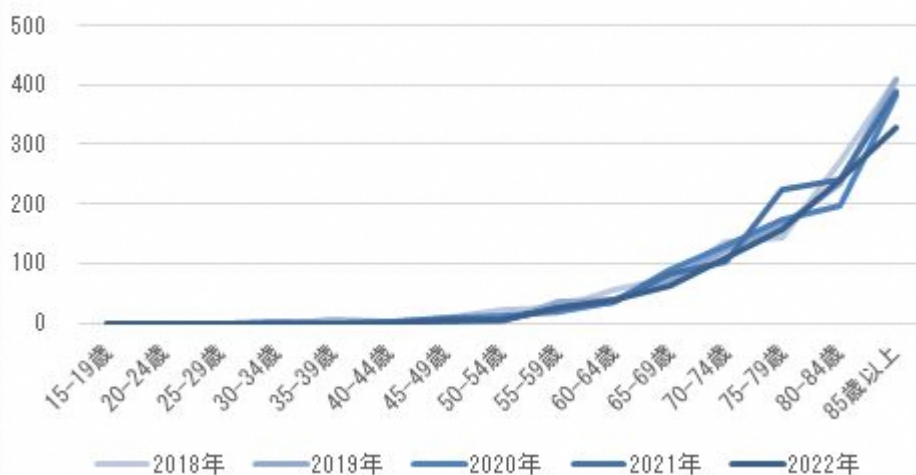
死亡年	女				
	2018年	2019年	2020年	2021年	2022年
山口県	13.6	13.7	13.5	11.8	12.2
岩国	9.3	16.2	15.4	7.6	5.7
柳井	16.6	21.5	14.0	13.3	5.2
周南	11.4	16.6	9.5	23.3	8.5
山口・防府	10.3	9.9	13.6	12.4	13.1
宇部・小野田	13.6	13.1	14.3	8.9	15.5
下関	13.4	13.9	17.5	14.5	13.9
長門	13.0	8.9	2.5	9.5	15.8
萩	18.3	8.8	12.4	8.9	11.0



推移表 29 年齢階級別死亡率（人口10万対）：胃、性別、年別

年齢階級	男性					女性				
	2018年	2019年	2020年	2021年	2022年	2018年	2019年	2020年	2021年	2022年
15-19歳	0.0	0.0	0.0	0.0	0.0	0.0	0.0	0.0	0.0	0.0
20-24歳	0.0	0.0	0.0	0.0	0.0	0.0	0.0	0.0	0.0	0.0
25-29歳	0.0	0.0	0.0	0.0	0.0	0.0	0.0	0.0	0.0	0.0
30-34歳	0.0	0.0	3.4	0.0	0.0	0.0	0.0	0.0	11.5	3.8
35-39歳	0.0	5.7	0.0	0.0	0.0	2.9	0.0	8.9	0.0	12.5
40-44歳	0.0	2.4	2.5	2.6	0.0	0.0	9.5	0.0	2.6	5.6
45-49歳	8.7	6.3	8.2	2.1	4.3	4.3	2.1	12.7	4.3	4.3
50-54歳	23.7	2.6	12.6	7.0	4.4	7.3	2.4	2.4	4.4	4.3
55-59歳	26.3	34.2	18.5	25.0	24.3	12.2	15.0	0.0	23.1	17.5
60-64歳	55.8	40.5	37.0	35.9	38.5	13.0	26.7	13.6	4.7	21.4
65-69歳	75.4	71.2	88.8	82.6	62.8	36.1	30.4	21.2	18.4	17.0
70-74歳	138.3	121.6	130.6	103.5	110.9	37.5	20.0	26.9	33.3	36.5
75-79歳	143.2	164.1	172.5	225.0	156.4	54.0	58.8	67.5	74.5	56.0
80-84歳	271.4	233.3	196.0	239.3	241.4	95.3	69.0	72.1	102.3	53.5
85歳以上	408.3	408.0	380.7	388.9	329.6	184.7	155.0	137.1	133.3	139.7

年齢階級別死亡率 胃（男性）



年齢階級別死亡率 胃（女性）



推移表 30 年齢階級別死亡率（人口10万対）：大腸（結腸・直腸）性別、年別—上皮内がんを除く

年齢階級	男性					女性				
	2018年	2019年	2020年	2021年	2022年	2018年	2019年	2020年	2021年	2022年
15-19歳	0.0	0.0	0.0	0.0	0.0	0.0	0.0	0.0	0.0	0.0
20-24歳	0.0	0.0	0.0	0.0	0.0	0.0	0.0	0.0	0.0	0.0
25-29歳	0.0	3.7	0.0	0.0	0.0	0.0	0.0	0.0	0.0	0.0
30-34歳	3.1	0.0	3.4	0.0	7.1	3.2	0.0	0.0	0.0	7.7
35-39歳	0.0	5.7	5.8	0.0	3.0	2.9	2.9	3.0	3.0	3.1
40-44歳	6.7	4.8	0.0	0.0	0.0	2.3	0.0	10.0	7.9	0.0
45-49歳	17.4	12.5	12.3	20.8	10.6	8.5	14.9	10.6	4.3	15.2
50-54歳	2.6	7.7	20.2	7.0	11.1	17.1	16.7	11.8	6.7	8.7
55-59歳	34.2	34.2	18.5	33.3	21.6	12.2	17.5	22.3	20.5	32.5
60-64歳	44.2	54.8	61.6	48.7	51.3	19.6	33.3	20.4	25.6	9.5
65-69歳	98.2	86.5	88.8	93.5	107.0	67.2	42.9	46.2	34.7	38.3
70-74歳	110.6	88.2	110.4	105.3	129.1	64.3	58.3	41.2	83.3	47.6
75-79歳	140.5	146.2	203.9	147.2	143.6	92.0	56.9	71.5	93.6	86.0
80-84歳	178.6	196.3	199.7	200.0	179.3	114.0	128.6	91.4	144.2	132.6
85歳以上	283.3	276.0	279.7	303.7	344.4	266.1	260.0	218.7	257.1	276.2



推移表 31 年齢階級別死亡率（人口 10 万対）：肝および肝内胆管、性別、年別

年齢階級	男性					女性				
	2018年	2019年	2020年	2021年	2022年	2018年	2019年	2020年	2021年	2022年
15-19歳	0.0	0.0	0.0	0.0	0.0	0.0	0.0	0.0	0.0	0.0
20-24歳	0.0	0.0	0.0	0.0	0.0	0.0	0.0	0.0	0.0	0.0
25-29歳	0.0	0.0	0.0	0.0	0.0	0.0	0.0	0.0	0.0	0.0
30-34歳	0.0	0.0	0.0	0.0	0.0	0.0	0.0	0.0	0.0	0.0
35-39歳	0.0	0.0	2.9	0.0	0.0	0.0	0.0	0.0	3.0	0.0
40-44歳	0.0	2.4	4.9	0.0	0.0	2.3	2.4	0.0	0.0	0.0
45-49歳	4.3	0.0	2.1	0.0	4.3	0.0	2.1	2.1	0.0	0.0
50-54歳	10.5	0.0	7.6	0.0	8.9	0.0	2.4	2.4	2.2	2.2
55-59歳	15.8	13.2	10.6	11.1	13.5	4.9	2.5	2.5	2.6	10.0
60-64歳	30.2	26.2	22.2	30.8	33.3	8.7	6.7	2.3	7.0	4.8
65-69歳	49.1	30.8	49.5	56.5	34.9	13.1	17.9	7.7	18.4	8.5
70-74歳	44.7	80.4	81.0	80.7	72.7	19.6	15.0	14.3	15.2	19.0
75-79歳	94.6	133.3	117.6	108.3	123.1	52.0	49.0	37.7	40.4	34.0
80-84歳	196.4	203.7	136.8	178.6	131.0	44.2	71.4	76.9	67.4	53.5
85歳以上	220.8	292.0	283.6	248.1	259.3	125.4	85.0	94.6	93.7	93.7



推移表 32 年齢階級別死亡率（人口10万対）：肺、性別、年別－上皮内がんを除く

年齢階級	男性					女性				
	2018年	2019年	2020年	2021年	2022年	2018年	2019年	2020年	2021年	2022年
15-19歳	0.0	0.0	0.0	0.0	0.0	0.0	0.0	0.0	0.0	0.0
20-24歳	0.0	0.0	0.0	0.0	0.0	0.0	0.0	0.0	0.0	0.0
25-29歳	0.0	0.0	0.0	0.0	0.0	0.0	0.0	0.0	0.0	0.0
30-34歳	0.0	0.0	0.0	0.0	0.0	0.0	0.0	0.0	0.0	0.0
35-39歳	0.0	0.0	0.0	5.9	0.0	0.0	0.0	0.0	3.0	0.0
40-44歳	0.0	0.0	0.0	5.1	5.4	0.0	0.0	2.5	2.6	0.0
45-49歳	8.7	6.3	4.1	6.3	0.0	2.1	8.5	8.4	2.1	2.2
50-54歳	13.2	5.1	15.1	18.6	26.7	2.4	19.0	2.4	0.0	4.3
55-59歳	36.8	44.7	26.5	47.2	32.4	14.6	7.5	17.3	12.8	7.5
60-64歳	81.4	73.8	78.9	74.4	56.4	28.3	15.6	27.3	16.3	16.7
65-69歳	142.1	171.2	146.6	139.1	111.6	39.3	44.6	28.8	53.1	42.6
70-74歳	261.7	245.1	217.1	231.6	245.5	58.9	38.3	50.7	48.5	84.1
75-79歳	281.1	341.0	347.7	341.7	346.2	94.0	76.5	93.4	87.2	78.0
80-84歳	432.1	451.9	351.3	435.7	372.4	111.6	111.9	153.9	123.3	127.9
85歳以上	575.0	632.0	590.5	618.5	574.1	205.1	198.3	161.5	242.9	184.1



推移表 33 年齢階級別死亡率（人口10万対）：乳房、女性、年別—上皮内がんを除く

年齢階級	女性				
	2018年	2019年	2020年	2021年	2022年
15-19歳	0.0	0.0	0.0	0.0	0.0
20-24歳	0.0	0.0	4.0	0.0	0.0
25-29歳	0.0	0.0	0.0	0.0	0.0
30-34歳	0.0	6.9	0.0	0.0	3.8
35-39歳	11.4	5.7	5.9	9.1	6.3
40-44歳	11.4	9.5	12.5	5.3	11.1
45-49歳	25.5	14.9	29.6	10.6	15.2
50-54歳	26.8	28.6	21.3	20.0	19.6
55-59歳	46.3	35.0	29.7	48.7	27.5
60-64歳	37.0	53.3	56.8	37.2	40.5
65-69歳	39.3	50.0	30.8	38.8	46.8
70-74歳	39.3	41.7	46.0	37.9	54.0
75-79歳	32.0	43.1	43.7	46.8	44.0
80-84歳	46.5	42.9	33.7	34.9	60.5
85歳以上	57.6	63.3	68.5	65.1	77.8



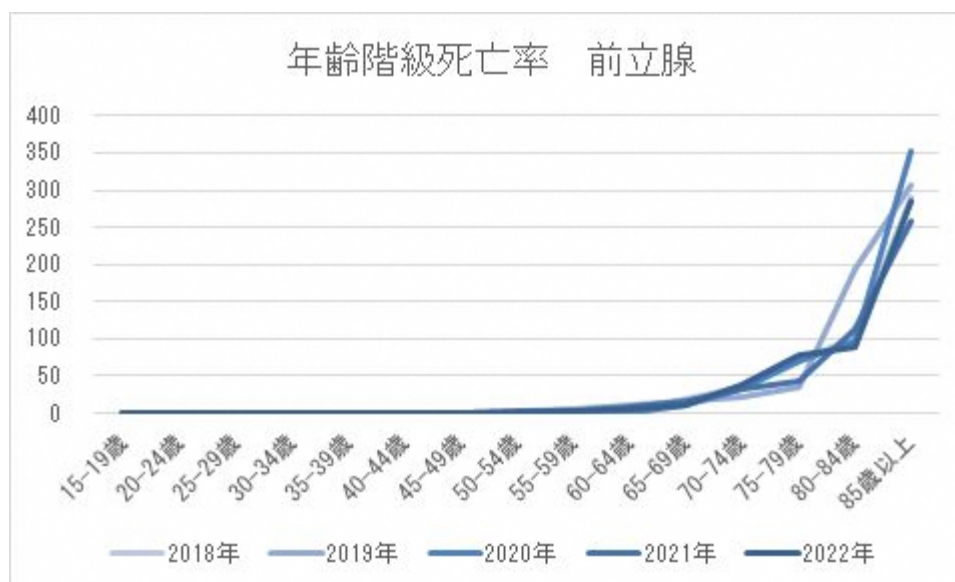
推移表 34 年齢階級別死亡率（人口 10 万対）：子宮頸部・子宮体部、女性、年別－上皮内がんを除く

年齢階級	子宮頸部					子宮体部				
	2018年	2019年	2020年	2021年	2022年	2018年	2019年	2020年	2021年	2022年
15-19歳	0.0	0.0	0.0	0.0	0.0	0.0	0.0	0.0	0.0	0.0
20-24歳	0.0	0.0	0.0	0.0	0.0	0.0	0.0	0.0	0.0	0.0
25-29歳	0.0	4.2	4.1	0.0	4.2	0.0	0.0	0.0	0.0	0.0
30-34歳	0.0	0.0	0.0	0.0	0.0	0.0	0.0	0.0	0.0	0.0
35-39歳	2.9	2.9	3.0	0.0	0.0	0.0	0.0	0.0	0.0	0.0
40-44歳	6.8	2.4	2.5	2.6	5.6	0.0	2.4	0.0	2.6	2.8
45-49歳	6.4	4.3	8.4	8.5	8.7	2.1	2.1	0.0	0.0	0.0
50-54歳	4.9	0.0	9.5	4.4	13.0	7.3	2.4	2.4	2.2	0.0
55-59歳	4.9	7.5	7.4	5.1	5.0	4.9	5.0	0.0	2.6	10.0
60-64歳	4.3	4.4	0.0	4.7	7.1	4.3	8.9	4.5	4.7	11.9
65-69歳	8.2	10.7	7.7	10.2	4.3	9.8	5.4	19.2	8.2	6.4
70-74歳	3.6	3.3	4.8	4.5	3.2	5.4	10.0	9.5	6.1	3.2
75-79歳	2.0	11.8	2.0	14.9	6.0	14.0	2.0	4.0	14.9	14.0
80-84歳	7.0	9.5	7.2	4.7	7.0	16.3	11.9	9.6	9.3	11.6
85歳以上	15.3	11.7	14.7	7.9	17.5	15.3	5.0	11.4	12.7	6.3



推移表 35 年齢階級別死亡率（人口10万対）：前立腺、男性、年別

年齢階級	前立腺				
	2018年	2019年	2020年	2021年	2022年
15-19歳	0.0	0.0	0.0	0.0	0.0
20-24歳	0.0	0.0	0.0	0.0	0.0
25-29歳	0.0	0.0	0.0	0.0	0.0
30-34歳	0.0	0.0	0.0	0.0	0.0
35-39歳	0.0	0.0	0.0	0.0	0.0
40-44歳	0.0	0.0	0.0	0.0	0.0
45-49歳	0.0	0.0	0.0	0.0	0.0
50-54歳	2.6	0.0	0.0	2.3	0.0
55-59歳	5.3	5.3	0.0	2.8	2.7
60-64歳	0.0	9.5	0.0	7.7	5.1
65-69歳	19.3	15.4	10.3	15.2	11.6
70-74歳	36.2	21.6	33.1	31.6	38.2
75-79歳	70.3	35.9	70.6	44.4	76.9
80-84歳	103.6	192.6	96.1	114.3	89.7
85歳以上	291.7	308.0	353.5	259.3	285.2



医療圏別標準化罹患比・死亡比（2018～2022年5か年）

全部位

医療圏	標準化罹患比	標準化死亡比
岩国	1.01	0.99
柳井	0.95	0.96
周南	0.95	0.99
山口・防府	0.96	0.98
宇部・小野田	1.05	1.01
下関	1.06	1.03
長門	0.95	1.00
萩	1.03	1.03

肝および肝内胆管

医療圏	標準化罹患比	標準化死亡比
岩国	1.05	1.19
柳井	1.06	0.83
周南	0.93	0.89
山口・防府	0.84	0.94
宇部・小野田	1.06	1.02
下関	1.11	1.02
長門	0.95	1.29
萩	1.10	1.15

胃

医療圏	標準化罹患比	標準化死亡比
岩国	1.06	1.02
柳井	0.89	0.96
周南	0.90	1.00
山口・防府	0.97	0.99
宇部・小野田	1.02	0.94
下関	1.07	0.99
長門	1.10	1.31
萩	1.11	1.10

肺

医療圏	標準化罹患比	標準化死亡比
岩国	1.07	1.04
柳井	0.91	0.98
周南	0.90	0.94
山口・防府	0.94	1.01
宇部・小野田	1.06	1.00
下関	1.12	1.05
長門	0.94	0.95
萩	0.90	0.90

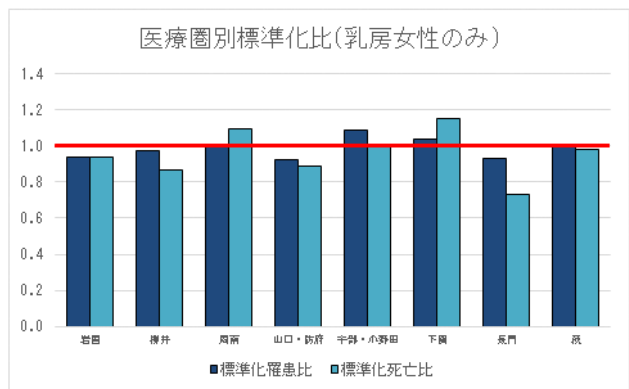
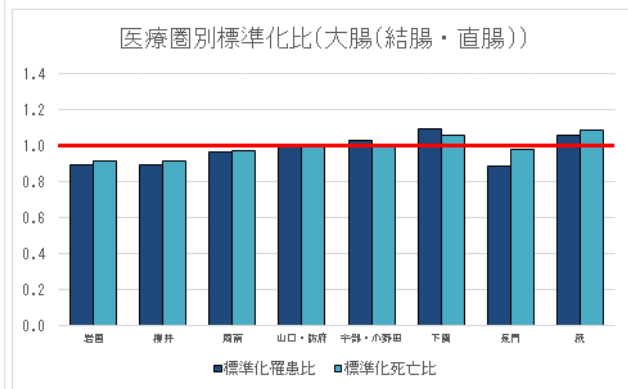
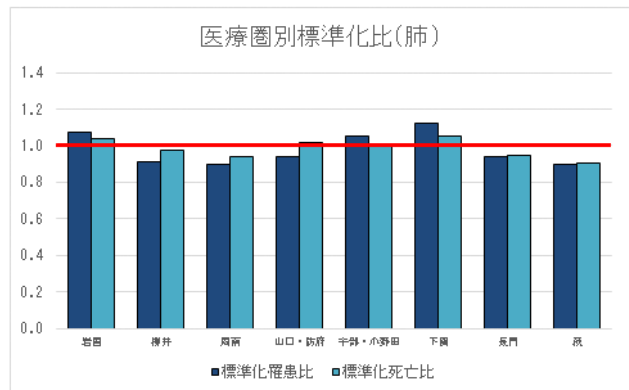
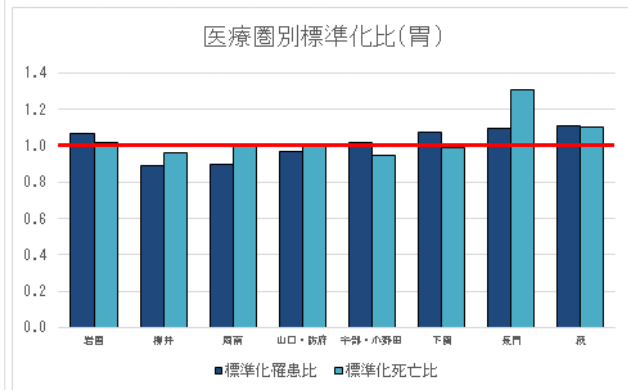
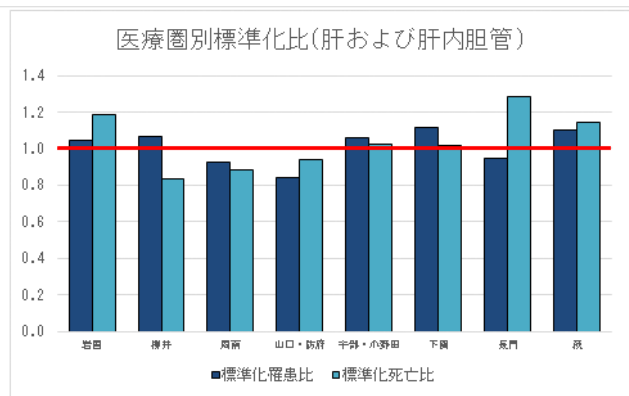
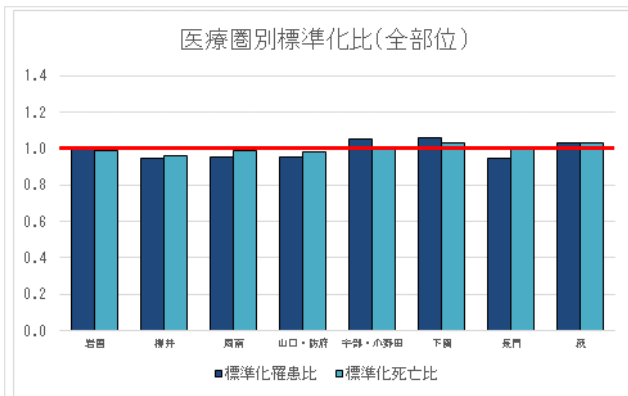
大腸(結腸・直腸)

医療圏	標準化罹患比	標準化死亡比
岩国	0.89	0.92
柳井	0.90	0.92
周南	0.97	0.98
山口・防府	1.00	1.01
宇部・小野田	1.03	1.01
下関	1.10	1.06
長門	0.89	0.98
萩	1.06	1.09

乳房(女性のみ)

医療圏	標準化罹患比	標準化死亡比
岩国	0.94	0.94
柳井	0.98	0.87
周南	1.01	1.10
山口・防府	0.93	0.89
宇部・小野田	1.09	1.01
下関	1.04	1.15
長門	0.93	0.73
萩	1.00	0.98

山口県全体を1とした罹患・死亡の比。



山口県のがんの5年相対生存率（2017年）

5年相対生存率とは、あるがんと診断された場合に、治療でどのくらい生命を救えるかを示す指標。あるがんと診断された人のうち5年後に生存している人の割合が、日本人全体*で5年後に生存している人の割合に比べてどのくらい低いかで表す。

100%に近いほど治療で生命を救えるがん、0%に近いほど治療で生命を救い難いがんであることを意味する。

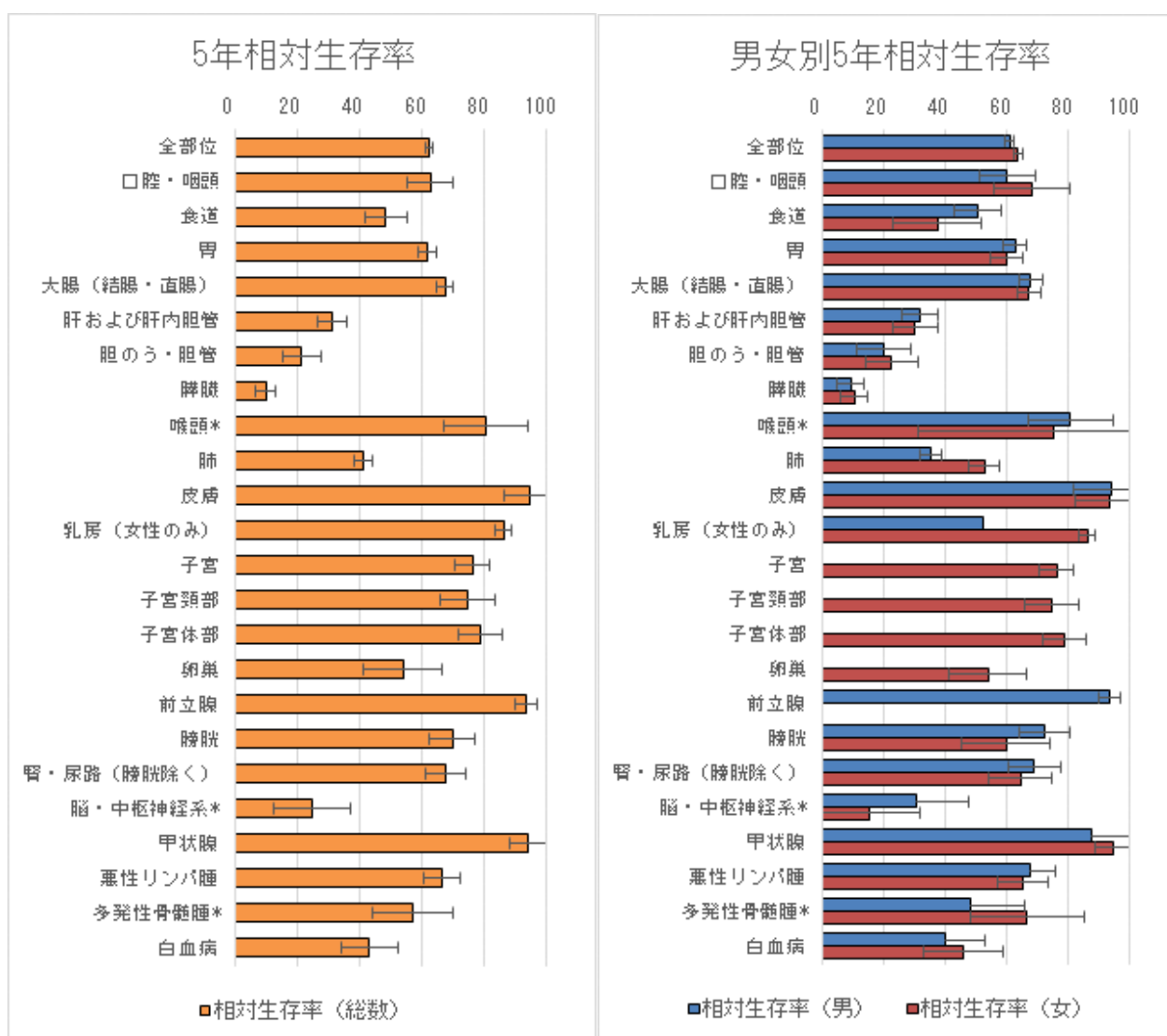
2017年診断患者における、全部位の5年相対生存率は62.2%であった。わが国に多い部位で

は、胃61.8%、大腸（結腸・直腸）67.5%、肝及び肝内胆管31.4%、肺41.5%、乳房（女性のみ）86.2%であった。その他の部位で生存率が90%を超えるものは、皮膚、前立腺、甲状腺で、生存率が30%満たないものは、胆のう・胆管、膵臓、脳・中枢神経系であった。

なお、症例数が少なく、信頼区間が広いがんは解釈に注意が必要である。

（*：正確には性別、生まれた年、および年齢の分布を同じくする日本人集団）

図13 5年相対生存率と95%信頼区間（表12から作成）



（対象）

- ・DCO 症例は除く
- ・上皮内がん（大腸の粘膜がんを含む）と良性、性状不詳は含まれていない。
- ・多重がんのあるケースでは、2番目以降に発生したがんは含まれていない。
- ・年齢不詳および100歳以上の症例は含まれていない。

棒グラフ

: 5年相対生存率を示す

: 95%信頼区間を示す

95%信頼区間

95%の確率で真の値が含まれる区間

注 全国データは、相対生存率とは異なる純生存率で計算されているため、山口県のデータのみ掲載。

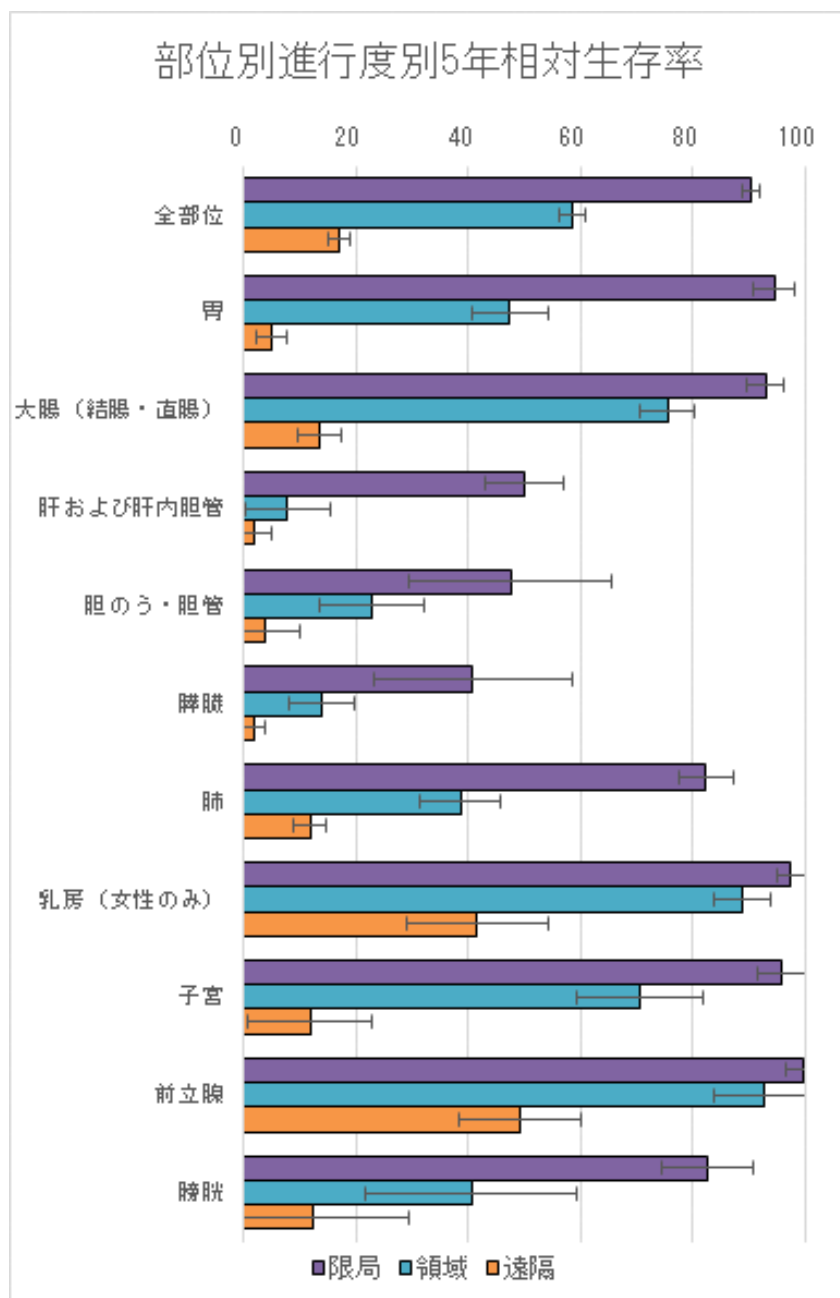
山口県のがんの部位別・臨床進行度別 5年相対生存率（2017年）

臨床進行度別にみると、全部位の5年相対生存率は、限局90.5%、領域58.6%、遠隔17.0%であった。臨床進行度が限局にとどまっている場合、多くの部位の5年相対生存率が90%を超えていたが、肝および肝内胆管では50.1%、症例数は多くないが、胆のう・胆管では47.6%、膵臓がんでは40.8%であった。遠隔転移の場合、

限局や領域と比べると多くの部位では5年相対生存率が低かったが、前立腺がんは49.2%、乳がんは41.6%とそれほど低くない傾向がみられた。

なお、症例数が少ないがんは解釈に注意が必要である。

図14 部位別・進行度別5年相対生存率と95%信頼区間（表13から作成）



（対象）

- ・DCO 症例は除く
- ・領域*は領域リンパ節転移と隣接臓器浸潤を含む
- ・上皮内がん（大腸の粘膜がんを含む）と良性、性状不詳は含まれていない。
- ・多重がんのあるケースでは、2番目に発生したがんは含まれていない。
- ・年齢不詳及び100歳以上の症例は含まれていない。

棒グラフ

: 5年相対生存率を示す

: 95%信頼区間を示す

95%信頼区間

95%の確率で真の値が含まれる区間

表12. 5年相対生存率(%) : 部位別、性別

山口県

2017年

部位	ICD-10	男			女			男女計		
		集計対象数	5年相対生存率	標準誤差	集計対象数	5年相対生存率	標準誤差	集計対象数	5年相対生存率	標準誤差
全部位	C00-C96	6,211	60.9	0.8	4,749	63.8	0.8	10,960	62.2	0.6
口腔・咽頭	C00-C14	153	60.0	4.6	79	68.2	6.2	232	62.9	3.7
食道	C15	227	50.7	3.9	53	37.5	7.3	280	48.5	3.4
胃	C16	999	62.7	2.0	497	60.0	2.7	1,496	61.8	1.6
大腸(結腸・直腸)	C18-C20	963	67.7	1.9	822	67.3	2.0	1,785	67.5	1.4
結腸	C18	620	69.0	2.4	613	66.3	2.3	1,233	67.7	1.7
直腸	C19-C20	343	65.4	3.2	209	70.1	3.7	552	67.2	2.4
肝および肝内胆管	C22	331	32.0	3.1	189	30.3	3.8	520	31.4	2.4
胆のう・胆管	C23-C24	113	20.1	4.5	121	22.7	4.4	234	21.4	3.1
膵臓	C25	200	9.3	2.2	220	10.6	2.3	420	10.0	1.6
喉頭	C32	58	80.7	7.1	4	75.4	22.5	62	80.5	6.8
肺	C33-C34	919	35.3	1.8	496	52.8	2.6	1,415	41.5	1.5
皮膚	C43-C44	134	94.0	6.1	147	93.2	5.5	281	94.4	4.1
乳房	C50	2	52.3	41.1	958	86.2	1.4	960	86.2	1.4
子宮	C53-C55	-	-	-	285	76.3	2.8	285	76.3	2.8
子宮頸部	C53	-	-	-	118	74.7	4.5	118	74.7	4.5
子宮体部	C54	-	-	-	163	79.0	3.6	163	79.0	3.6
卵巣	C56	-	-	-	64	53.9	6.5	64	53.9	6.5
前立腺	C61	1,087	93.4	1.7	-	-	-	1,087	93.4	1.7
膀胱	C67	244	72.4	4.2	71	59.7	7.3	315	69.7	3.6
腎・尿路(膀胱除く)	C64-C66 C68	183	69.1	4.3	113	64.4	5.4	296	67.5	3.4
脳・中枢神経系	C70-C72	32	30.8	8.7	22	15.2	8.4	54	24.7	6.3
甲状腺	C73	40	87.5	7.1	111	94.6	3.0	151	94.0	2.9
悪性リンパ腫	C81-C85 C96	197	67.6	4.2	170	65.1	4.2	367	66.4	3.0
多発性骨髄腫	C88-C90	48	48.0	9.0	37	66.6	9.3	85	57.3	6.6
白血病	C91-C95	74	40.0	6.5	71	45.8	6.5	145	43.3	4.6

1 DC0、上皮内、診断時年齢100歳以上、第2がん以降を除く

表13. 5年相対生存率(%) : 主要部位別、性別、進展度・総合別

山口県

2017年

部位	ICD-10	進展度・総合						男女計					
		男			女			男			女		
		集計対象数	5年相対生存率	標準誤差	集計対象数	5年相対生存率	標準誤差	集計対象数	5年相対生存率	標準誤差	集計対象数	5年相対生存率	標準誤差
全部位	C00-C96	2,910	89.8	1.0	2,111	91.4	1.0	5,021	90.5	0.7	5,021	90.5	0.7
		519	61.2	2.6	520	77.1	2.2	1,039	69.3	1.7	1,039	69.3	1.7
		772	49.8	2.2	601	51.1	2.3	1,373	50.4	1.6	1,373	50.4	1.6
		1,264	16.1	1.2	822	18.3	1.4	2,086	17.0	0.9	2,086	17.0	0.9
		620	32.4	2.4	581	29.2	2.2	1,201	30.8	1.6	1,201	30.8	1.6
		6,211	60.9	0.8	4,749	63.8	0.8	10,960	62.2	0.6	10,960	62.2	0.6
領域		1,291	54.4	1.7	1,121	63.2	1.7	2,412	58.6	1.2	2,412	58.6	1.2
口腔・咽頭	C00-C14	49	82.2	7.5	35	92.1	6.6	84	87.3	5.2	84	87.3	5.2
		17	69.0	12.5	12	33.9	13.9	29	55.1	9.9	29	55.1	9.9
		66	47.1	7.0	20	66.0	12.7	86	52.3	6.2	86	52.3	6.2
		8	13.2	12.6	2	0.0	0.0	10	10.7	10.4	10	10.7	10.4
		13	52.3	16.5	10	22.2	14.2	23	40.7	11.6	23	40.7	11.6
		153	60.0	4.6	79	68.2	6.2	232	62.9	3.7	232	62.9	3.7
領域		83	51.9	6.2	32	54.4	9.9	115	53.0	5.3	115	53.0	5.3
食道	C15	92	81.3	5.7	22	55.5	12.2	114	78.0	5.3	114	78.0	5.3
		32	47.5	9.7	4	51.4	26.3	36	48.0	9.1	36	48.0	9.1
		55	28.5	6.9	8	38.7	18.2	63	30.1	6.5	63	30.1	6.5
		30	7.1	5.0	12	8.8	8.5	42	7.7	4.3	42	7.7	4.3
		18	32.0	13.0	7	16.2	16.2	25	28.7	10.5	25	28.7	10.5
		227	50.7	3.9	53	37.5	7.3	280	48.5	3.4	280	48.5	3.4
領域		87	36.0	5.8	12	42.9	15.1	99	37.0	5.4	99	37.0	5.4
胃	C16	545	94.1	2.2	247	94.3	3.0	792	94.6	1.8	792	94.6	1.8
		128	53.7	5.4	61	56.9	7.7	189	54.8	4.4	189	54.8	4.4
		71	35.2	6.7	36	33.3	9.0	107	34.6	5.4	107	34.6	5.4
		194	5.4	1.8	91	3.8	2.2	285	4.9	1.4	285	4.9	1.4
		61	9.2	4.4	62	17.6	5.8	123	13.5	3.7	123	13.5	3.7
		999	62.7	2.0	497	60.0	2.7	1,496	61.8	1.6	1,496	61.8	1.6
領域		199	47.1	4.2	97	48.1	6.0	296	47.5	3.5	296	47.5	3.5
大腸(結腸・直腸)	C18-C20	428	91.1	2.5	346	94.8	2.3	774	93.0	1.7	774	93.0	1.7
		184	79.9	4.2	133	80.7	4.4	317	80.3	3.1	317	80.3	3.1
		99	64.6	6.2	112	70.6	5.2	211	68.3	4.0	211	68.3	4.0
		175	15.1	2.9	154	11.6	2.8	329	13.5	2.0	329	13.5	2.0
		77	31.3	6.5	76	18.7	5.4	153	25.4	4.3	153	25.4	4.3
		963	67.7	1.9	822	67.3	2.0	1,785	67.5	1.4	1,785	67.5	1.4
領域		283	74.5	3.5	245	76.3	3.4	528	75.5	2.5	528	75.5	2.5

1 DC0、上皮内、診断時年齢100歳以上、第2がん以降を除く

リ転：領域リンパ節転移、隣接：隣接臓器浸潤、遠隔：遠隔転移、領域：領域リンパ節転移＋隣接臓器浸潤

表13. 5年相対生存率(%) : 主要部位別、性別、進展度・総合別

山口県

2017年

部位	ICD-10	進展度・総合				男				女				男女計			
		集計対象数	1	5年相対生存率	標準誤差	集計対象数	1	5年相対生存率	標準誤差	集計対象数	1	5年相対生存率	標準誤差	集計対象数	1	5年相対生存率	標準誤差
喉頭	C32	限局	46	90.8	7.1	3	100.0	0.0	49	91.6	6.7						
		リ転	3	34.9	31.5	1	0.0	0.0	4	27.0	24.8						
		隣接	4	55.8	29.5	0	・	・	4	55.8	29.5						
		遠隔	3	0.0	0.0	0	・	・	3	0.0	0.0						
		不明	2	55.2	41.3	0	・	・	2	55.2	41.3						
		合計	58	80.7	7.1	4	75.4	22.5	62	80.5	6.8						
領域	7	47.4	21.9	1	0.0	0.0	8	41.1	19.9								
肺	C33-C34	限局	292	74.7	3.6	205	92.8	3.2	497	82.4	2.5						
		リ転	89	34.2	5.7	34	48.1	9.4	123	38.3	4.9						
		隣接	73	39.5	6.6	33	37.5	9.2	106	38.9	5.4						
		遠隔	373	9.2	1.6	159	18.0	3.2	532	11.9	1.5						
		不明	92	14.3	4.5	65	19.8	6.1	157	16.6	3.7						
		合計	919	35.3	1.8	496	52.8	2.6	1,415	41.5	1.5						
領域	162	36.6	4.3	67	43.2	6.6	229	38.6	3.6								
皮膚	C43-C44	限局	119	94.2	6.4	126	93.3	5.6	245	98.1	4.2						
		リ転	0	・	・	2	51.3	37.3	2	51.3	37.3						
		隣接	7	60.2	21.2	7	24.0	24.4	14	49.5	17.8						
		遠隔	1	0.0	0.0	0	・	・	1	0.0	0.0						
		不明	7	49.9	33.5	12	83.7	29.6	19	77.5	23.5						
		合計	134	94.0	6.1	147	93.2	5.5	281	94.4	4.1						
領域	7	60.2	21.2	9	35.6	22.2	16	50.4	16.3								
乳房	C50	限局	1	0.0	0.0	551	97.8	1.3	552	97.6	1.4						
		リ転	1	100.0	0.0	206	90.2	2.7	207	90.3	2.7						
		隣接	0	・	・	37	79.0	7.6	37	79.0	7.6						
		遠隔	0	・	・	62	41.6	6.5	62	41.6	6.5						
		不明	0	・	・	101	42.6	5.3	101	42.6	5.3						
		合計	2	52.3	41.1	958	86.2	1.4	960	86.2	1.4						
領域	1	100.0	0.0	243	88.8	2.6	244	88.9	2.6								
子宮	C53-C55	限局	-	-	-	153	95.9	2.2	153	95.9	2.2						
		リ転	-	-	-	8	75.4	15.5	8	75.4	15.5						
		隣接	-	-	-	69	70.0	6.2	69	70.0	6.2						
		遠隔	-	-	-	37	11.8	5.6	37	11.8	5.6						
		不明	-	-	-	18	49.2	13.1	18	49.2	13.1						
		合計	-	-	-	285	76.3	2.8	285	76.3	2.8						
領域	-	-	-	77	70.6	5.7	77	70.6	5.7								

1 DC0、上皮内、診断時年齢100歳以上、第2がん以降を除く

リ転：領域リンパ節転移、隣接：隣接臓器浸潤、遠隔：遠隔転移、領域：領域リンパ節転移＋隣接臓器浸潤

部位	ICD-10	進展度・総合				男				女				男女計			
		5年相対生存率		標準誤差		5年相対生存率		標準誤差		5年相対生存率		標準誤差		5年相対生存率		標準誤差	
		集計対象数	1	5年相対生存率	標準誤差	集計対象数	1	5年相対生存率	標準誤差	集計対象数	1	5年相対生存率	標準誤差	集計対象数	1	5年相対生存率	標準誤差
子宮頸部	C53	限局	-	-	-	49	95.7	3.6	49	95.7	3.6	49	95.7	3.6	49	95.7	3.6
		リ転	-	-	-	6	67.1	19.5	6	67.1	19.5	6	67.1	19.5	6	67.1	19.5
		隣接	-	-	-	42	76.8	7.5	42	76.8	7.5	42	76.8	7.5	42	76.8	7.5
		遠隔	-	-	-	17	6.2	6.2	17	6.2	6.2	17	6.2	6.2	17	6.2	6.2
		不明	-	-	-	4	52.9	27.6	4	52.9	27.6	4	52.9	27.6	4	52.9	27.6
		合計	-	-	-	118	74.7	4.5	118	74.7	4.5	118	74.7	4.5	118	74.7	4.5
領域	-	-	-	48	75.6	7.0	48	75.6	7.0	48	75.6	7.0	48	75.6	7.0		
子宮体部	C54	限局	-	-	-	104	94.9	2.7	104	94.9	2.7	104	94.9	2.7	104	94.9	2.7
		リ転	-	-	-	2	100.0	0.0	2	100.0	0.0	2	100.0	0.0	2	100.0	0.0
		隣接	-	-	-	27	59.3	10.2	27	59.3	10.2	27	59.3	10.2	27	59.3	10.2
		遠隔	-	-	-	19	17.2	9.2	19	17.2	9.2	19	17.2	9.2	19	17.2	9.2
		不明	-	-	-	11	60.3	16.7	11	60.3	16.7	11	60.3	16.7	11	60.3	16.7
		合計	-	-	-	163	79.0	3.6	163	79.0	3.6	163	79.0	3.6	163	79.0	3.6
領域	-	-	-	29	62.3	9.7	29	62.3	9.7	29	62.3	9.7	29	62.3	9.7		
卵巣	C56	限局	-	-	-	9	100.0	0.0	9	100.0	0.0	9	100.0	0.0	9	100.0	0.0
		リ転	-	-	-	0	-	-	0	-	-	0	-	-	0	-	-
		隣接	-	-	-	27	53.8	10.0	27	53.8	10.0	27	53.8	10.0	27	53.8	10.0
		遠隔	-	-	-	14	36.8	13.3	14	36.8	13.3	14	36.8	13.3	14	36.8	13.3
		不明	-	-	-	14	38.4	14.1	14	38.4	14.1	14	38.4	14.1	14	38.4	14.1
		合計	-	-	-	64	53.9	6.5	64	53.9	6.5	64	53.9	6.5	64	53.9	6.5
領域	-	-	-	27	53.8	10.0	27	53.8	10.0	27	53.8	10.0	27	53.8	10.0		
前立腺	C61	限局	685	100.0	1.6	-	-	-	685	100.0	1.6	-	-	-	685	100.0	1.6
		リ転	11	85.2	13.8	-	-	-	11	85.2	13.8	-	-	-	11	85.2	13.8
		隣接	129	92.5	4.8	-	-	-	129	92.5	4.8	-	-	-	129	92.5	4.8
		遠隔	135	49.2	5.5	-	-	-	135	49.2	5.5	-	-	-	135	49.2	5.5
		不明	127	57.6	6.7	-	-	-	127	57.6	6.7	-	-	-	127	57.6	6.7
		合計	1,087	93.4	1.7	-	-	-	1,087	93.4	1.7	-	-	-	1,087	93.4	1.7
領域	140	92.6	4.6	-	-	-	140	92.6	4.6	-	-	-	140	92.6	4.6		
膀胱	C67	限局	172	85.5	4.7	41	70.2	9.1	213	82.5	4.2	41	70.2	9.1	213	82.5	4.2
		リ転	5	62.7	24.2	1	100.0	0.0	6	69.8	21.5	1	100.0	0.0	6	69.8	21.5
		隣接	20	38.3	13.7	13	28.1	14.8	33	34.2	10.2	13	28.1	14.8	33	34.2	10.2
		遠隔	13	16.4	11.2	4	0.0	0.0	17	12.5	8.7	4	0.0	0.0	17	12.5	8.7
		不明	30	43.4	12.4	11	58.6	20.6	41	49.5	10.7	11	58.6	20.6	41	49.5	10.7
		合計	244	72.4	4.2	71	59.7	7.3	315	69.7	3.6	71	59.7	7.3	315	69.7	3.6
領域	25	44.1	12.3	14	34.3	15.1	39	40.6	9.6	14	34.3	15.1	39	40.6	9.6		

1 DC0、上皮内、診断時年齢100歳以上、第2がん以降を除く

リ転：領域リンパ節転移、隣接：隣接臓器浸潤、遠隔：遠隔転移、領域：領域リンパ節転移＋隣接臓器浸潤

表13. 5年相対生存率(%) : 主要部位別、性別、進展度・総合別

山口県

2017年

部位	ICD-10	進展度・総合				男				女				男女計			
		5年相対生存率		標準誤差		5年相対生存率		標準誤差		5年相対生存率		標準誤差		5年相対生存率		標準誤差	
		集計対象数	1	5年相対生存率	標準誤差	集計対象数	1	5年相対生存率	標準誤差	集計対象数	1	5年相対生存率	標準誤差	集計対象数	1	5年相対生存率	標準誤差
腎・尿路(膀胱除く)	C64-C66 C68	限局	98	93.2	4.5	55	90.7	5.8	153	92.8	3.6						
		リ転	3	68.3	32.5	2	0.0	0.0	5	44.9	27.1						
		隣接	27	59.2	11.8	28	59.6	10.7	55	60.3	8.0						
		遠隔	28	16.3	7.7	17	13.8	10.1	45	16.0	6.1						
		不明	27	36.8	10.9	11	22.8	15.9	38	33.4	9.1						
		合計	183	69.1	4.3	113	64.4	5.4	296	67.5	3.4						
領域	30	61.3	11.2	30	56.0	10.5	60	59.4	7.7								
脳・中枢神経系	C70-C72	限局	17	37.5	12.3	15	21.9	11.8	32	30.7	8.7						
		リ転	0	・	・	0	・	・	0	・	・						
		隣接	2	0.0	0.0	4	0.0	0.0	6	0.0	0.0						
		遠隔	1	0.0	0.0	1	0.0	0.0	2	0.0	0.0						
		不明	12	27.2	14.5	2	0.0	0.0	14	24.4	13.1						
		合計	32	30.8	8.7	22	15.2	8.4	54	24.7	6.3						
領域	2	0.0	0.0	4	0.0	0.0	6	0.0	0.0								
甲状腺	C73	限局	17	92.5	8.9	56	96.4	3.1	73	98.1	3.1						
		リ転	15	83.7	11.5	27	97.2	3.8	42	94.3	4.8						
		隣接	5	82.4	19.1	8	91.9	13.5	13	88.2	11.2						
		遠隔	1	0.0	0.0	5	46.3	26.9	6	38.5	23.5						
		不明	2	52.7	40.6	15	82.9	11.1	17	79.8	11.1						
		合計	40	87.5	7.1	111	94.6	3.0	151	94.0	2.9						
領域	20	85.0	9.8	35	97.0	4.2	55	94.8	4.5								
悪性リンパ腫	C81-C85 C96	限局	49	86.2	7.4	42	88.7	6.8	91	88.3	5.1						
		リ転	2	52.3	41.7	3	71.2	37.6	5	66.8	28.8						
		隣接	27	71.9	10.6	24	68.5	11.1	51	72.2	7.7						
		遠隔	94	55.9	6.2	78	59.2	6.2	172	57.8	4.4						
		不明	23	60.1	11.3	20	32.6	11.4	43	48.2	8.4						
		合計	197	67.6	4.2	170	65.1	4.2	367	66.4	3.0						
領域	29	70.6	10.3	27	70.2	10.7	56	72.3	7.4								
多発性骨髄腫	C88-C90	限局	-	-	-	-	-	-	-	-	-						
		リ転	-	-	-	-	-	-	-	-	-						
		隣接	-	-	-	-	-	-	-	-	-						
		遠隔	-	-	-	-	-	-	-	-	-						
		不明	-	-	-	-	-	-	-	-	-						
		合計	-	-	-	-	-	-	-	-	-						
領域	-	-	-	-	-	-	-	-	-								

1 DC0、上皮内、診断時年齢100歳以上、第2がん以降を除く

リ転：領域リンパ節転移、隣接：隣接臓器浸潤、遠隔：遠隔転移、領域：領域リンパ節転移＋隣接臓器浸潤

表13. 5年相対生存率(%) : 主要部位別、性別、進展度・総合別

山口県

2017年

部位	進展度・総合	男			女			男女計					
		集計対象数	1	5年相対生存率	標準誤差	集計対象数	1	5年相対生存率	標準誤差	集計対象数	1	5年相対生存率	標準誤差
白血病	ICD-10 C91-C95	-	-	-	-	-	-	-	-	-	-	-	-
	限局	-	-	-	-	-	-	-	-	-	-	-	-
	り転	-	-	-	-	-	-	-	-	-	-	-	-
	隣接	-	-	-	-	-	-	-	-	-	-	-	-
	遠隔	-	-	-	-	-	-	-	-	-	-	-	-
	不明	-	-	-	-	-	-	-	-	-	-	-	-
	合計	-	-	-	-	-	-	-	-	-	-	-	-
	領域	-	-	-	-	-	-	-	-	-	-	-	-

1 DC0、上皮内、診断時年齢100歳以上、第2がんに以降を除く

り転：領域リンパ節転移、隣接：隣接臓器浸潤、遠隔：遠隔転移、領域：領域リンパ節転移＋隣接臓器浸潤

事業報告（令和7年度）

令和7年度山口県地域がん登録届出件数（～2015年症例）

医療圏	医療機関名	届出件数
	該当なし	0
	合計	0

令和7年度全国がん登録届出件数（2016年症例～）

医療圏	医療機関名	届出件数	医療圏	医療機関名	届出件数	
岩国	岩国医療センター	1,331	宇部 ・ 小野田	山口大学医学部附属病院	2,541	
	岩国病院	9		山口宇部医療センター	481	
	錦病院	56		尾中病院	39	
	岩国第一病院	19		宇部記念病院	52	
	岩国中央病院	0		宇部中央病院	408	
	千鳥ヶ丘病院	3		セントヒル病院	199	
	岩国市立錦中央医院	5		宇部リハビリ病院	15	
	岩国市立美和病院	10		宇部第一病院	7	
	岩国みなみ病院	16		サンボプラ病院	4	
	みどり病院 山口	1		シーサイド病院 山口	5	
	岩国市医師会病院	94		宇部協立病院	152	
	いしい記念病院	3		小野田心と園	2	
	玖珂中央病院	5		山口労災病院	445	
	山口平成病院	35		山陽小野田市民病院	257	
	周防病院	6		小野田赤十字病院	45	
柳井	藤政病院	1	長沢病院	1		
	周東総合病院	716	森田病院 山口	6		
	周防大島町立大島病院	16	厚南セントヒル病院	210		
	周防大島町立東和病院	4	美祢市立美東病院	55		
	日良居病院	2	高嶺病院	1		
	柳井病院	2	宇部仁心会病院	1		
	柳井医療センター	18	宇部西リハビリ病院	6		
	光輝病院	24	扶老会病院	7		
周南	坂本病院 山口	12	田代台病院	6		
	徳山中央病院	1,886	美祢市立病院	102		
	光市立大和総合病院	23	山口県済生会下関総合病院	1099		
	徳山医師会病院	24	下関病院	2		
	周南病院	8	鞆田病院	2		
	徳山病院	16	光風園病院	22		
	湯野温泉病院	7	関門医療センター	646		
	黒川病院 山口	5	下関医療センター	515		
	下松中央病院	38	西尾病院 山口	2		
	光市立光総合病院	292	長府病院	6		
	光中央病院	51	森山病院 山口	18		
	周南市立新南陽市民病院	121	桃崎病院	39		
	周南リハビリ病院	36	武久病院	13		
周南高原病院	15	岡病院 山口	2			
周南記念病院	352	脳神経筋センターよしみず	109			
高橋内科 山口	9	安岡病院	183			
阿部クリニック 山口	14	王司病院	11			
山口 ・ 防府	山口県立総合医療センター	1,041	下関	野村病院 山口	1	
	三田尻病院	42		下関市立市民病院	658	
	桑陽病院	14		前田内科病院	1	
	防府リハビリ病院	29		下関市立豊田中央病院	33	
	防府胃腸病院	231		山口県済生会豊浦病院	232	
	山口博愛病院	40		長門	長門総合病院	381
	緑町三祐病院	19			斎木病院	7
	防府病院	1			岡田病院 山口	20
	山口よしき病院	1			三隅病院	5
	仁保病院	2			福永病院	2
	山口赤十字病院	658	萩	都志見病院	251	
	済生会山口総合病院	586		玉木病院 山口	24	
	山口病院 山口	8		萩慈生病院	30	
	柴田病院 山口	4		萩市民病院	126	
	佐々木医院メディカルプラ	58		全真会病院	13	
	山口若宮病院	41				
	小郡第一総合病院	167				
	阿知須共立病院	138				
	阿知須同仁病院	46				
	山口リハビリ病院	10				
林病院 山口	20					
済生会湯田温泉病院	11					
甲嶋内科	2					
			合計	17,954		

令和7年度遡り調査（2022年・2023年死亡）

【実施期間：令和7年9月9日～令和7年10月31日】

医療圏	医療機関名	オンライン利用の有無	依頼数	回答数	回答割合	
岩国	岩国医療センター	可	14	14	100%	
	岩国病院	可	4	4	100%	
	錦病院	否	14	14	100%	
	岩国第一病院	否	2	2	100%	
	岩国市立錦中央病院	否	5	5	100%	
	岩国市立美和病院	可	1	1	100%	
	みどり病院	否	1	1	100%	
	いし記念病院	否	3	3	100%	
	玖珂中央病院	否	5	5	100%	
	山口平成病院	否	1	1	100%	
	周防病院	否	6	0	0%	
	藤政病院	可	1	1	100%	
	周東総合病院	可	6	6	100%	
	周防大島町立大島病院	否	16	16	100%	
柳井	周防大島町立東和病院	否	4	4	100%	
	日良居病院	否	2	2	100%	
	柳井医療センター	否	2	2	100%	
	光輝病院	否	16	16	100%	
	坂本病院	否	12	12	100%	
	徳山中央病院	可	20	20	100%	
周南	光市立大和総合病院	可	2	2	100%	
	徳山医師会病院	可	2	2	100%	
	周南病院	可	1	1	100%	
	湯野温泉病院	否	7	7	100%	
	黒川病院	可	5	5	100%	
	下松中央病院	可	3	3	100%	
	光市立光総合病院	可	5	5	100%	
	光中央病院	可	1	1	100%	
	周南市立新南陽市民病院	可	10	10	100%	
	周南高原病院	可	5	5	100%	
	周南記念病院	可	5	5	100%	
	阿部クリニック	可	2	2	100%	
	山口・防府	山口県立総合医療センター	可	3	3	100%
		三田尻病院	可	3	3	100%
桑陽病院		否	14	14	100%	
防府リハビリ病院		可	29	29	100%	
山口博愛病院		可	1	1	100%	
緑町三祐病院		否	7	7	100%	
防府病院		否	1	1	100%	
山口よしき病院		否	1	1	100%	
仁保病院		可	2	2	100%	
山口赤十字病院		可	25	25	100%	
済生会山口総合病院		可	29	29	100%	
山口病院		否	8	8	100%	
柴田病院		可	3	3	100%	
佐々木外科病院		可	4	4	100%	
山口若宮病院	可	5	5	100%		
小郡第一総合病院	否	2	2	100%		
阿知須共立病院	可	4	4	100%		
阿知須同仁病院	可	1	1	100%		
林病院	可	3	3	100%		
済生会湯田温泉病院	可	11	11	100%		

医療圏	医療機関名	オンライン利用の有無	依頼数	回答数	回答割合
宇部・小野田	山口大学医学部附属病院	可	4	4	100%
	山口宇部医療センター	可	9	9	100%
	尾中病院	可	4	4	100%
	宇部記念病院	可	8	8	100%
	宇部興産中央病院	可	4	4	100%
	セントヒル病院	可	2	2	100%
	宇部リハビリ病院	可	3	3	100%
	宇部第一病院	可	7	7	100%
	サンボラ病院	否	4	4	100%
	シーサイド病院	可	1	1	100%
	宇部協立病院	可	3	3	100%
	小野田心和園	否	2	2	100%
	山口労災病院	可	15	15	100%
	山陽小野田市民病院	可	3	3	100%
下関	小野田赤十字病院	可	3	3	100%
	長沢病院	否	1	1	100%
	森田病院	否	6	6	100%
	厚南セントヒル病院	可	3	3	100%
	美祿市立美東病院	否	2	2	100%
	高嶺病院	否	1	1	100%
	宇部仁心会病院	否	1	1	100%
	宇部西リハビリ病院	否	2	2	100%
	扶老会病院	否	7	7	100%
	美祿市立病院	可	2	2	100%
	山口県済生会下関総合病院	可	5	5	100%
	下関病院	否	2	2	100%
	柳田病院	否	2	2	100%
	光風園病院	可	8	8	100%
長門	関門医療センター	可	5	5	100%
	下関医療センター	否	5	5	100%
	西尾病院	否	2	2	100%
	長府病院	否	6	6	100%
	桃崎病院	否	3	3	100%
	武久病院	可	5	5	100%
	岡病院	否	2	2	100%
	昭和病院	可	5	5	100%
	安岡病院	可	5	5	100%
	玉司病院	可	2	2	100%
	野村病院	否	1	1	100%
	下関市立市民病院	可	1	1	100%
	前田内科病院	否	1	1	100%
	山口県済生会豊浦病院	可	8	8	100%
長門総合病院	可	13	13	100%	
萩	竈木病院	否	7	7	100%
	岡田病院	可	4	4	100%
	三隅病院	否	5	5	100%
	福永病院	否	2	2	100%
	都志見病院	可	3	3	100%
	玉木病院	否	24	24	100%
合計	萩慈生病院	否	2	2	100%
	萩むらた病院	否	5	0	0%
	全真会病院	否	1	1	100%
合計			570	559	98.1%

「山口県のがん登録」令和4（2022）年罹患集計

令和8年3月

山口県

山口県がんサーベイランスセンター

（山口大学医学部附属病院内）

〒755-8505 山口県宇部市南小串一丁目1番1号

TEL : 0836-22-2158

FAX : 0836-22-2154
