

令和6年度版

# 山口県の水道の現況

(令和6年4月1日～令和7年3月31日)

令和8年6月

山口県環境生活部生活衛生課

# 目次

I 用語の定義、諸元 .....	1
II 水道普及状況の概要	
1 市町別水道普及率分布図表 .....	3
2 市町別水道普及状況一覧表 .....	5
3 水道普及率の推移 .....	6
4 給水人口構成比及び給水人口構成比の推移 .....	7
5 年度別給水人口の推移 .....	8
6 年間給水量・有収水量の推移 .....	9
7 水道施設の概要 .....	10
III 上水道事業概要	
1 事業主体別の概要 .....	12
2 年間取水量の水源別内訳 .....	14
3 計画一日最大取水量 .....	16
4 実績年間給水量の推移 .....	18
5 実績年間有収水量の推移 .....	20
6 需要用途別給水状況（年間有収水量） .....	22
7 供給単価及び給水原価の推移 .....	24
8 財務状況（損益計算書） .....	26
9 財務状況（費用構成） .....	28
10 財務状況（費用構成比） .....	30
11 有収水量1 m <sup>3</sup> 当たり費用構成 .....	32
12~15 管種別延長 .....	34
16 上水道料金一覧表 .....	42
IV 簡易水道事業概要 .....	43
V 用水供給事業概要（広域水道）	
1 圏域及びブロック図（用水供給区域） .....	59
2 広域水道用水供給事業の概要 .....	60
VI 専用水道概要 .....	61

# I 用語の定義、諸元

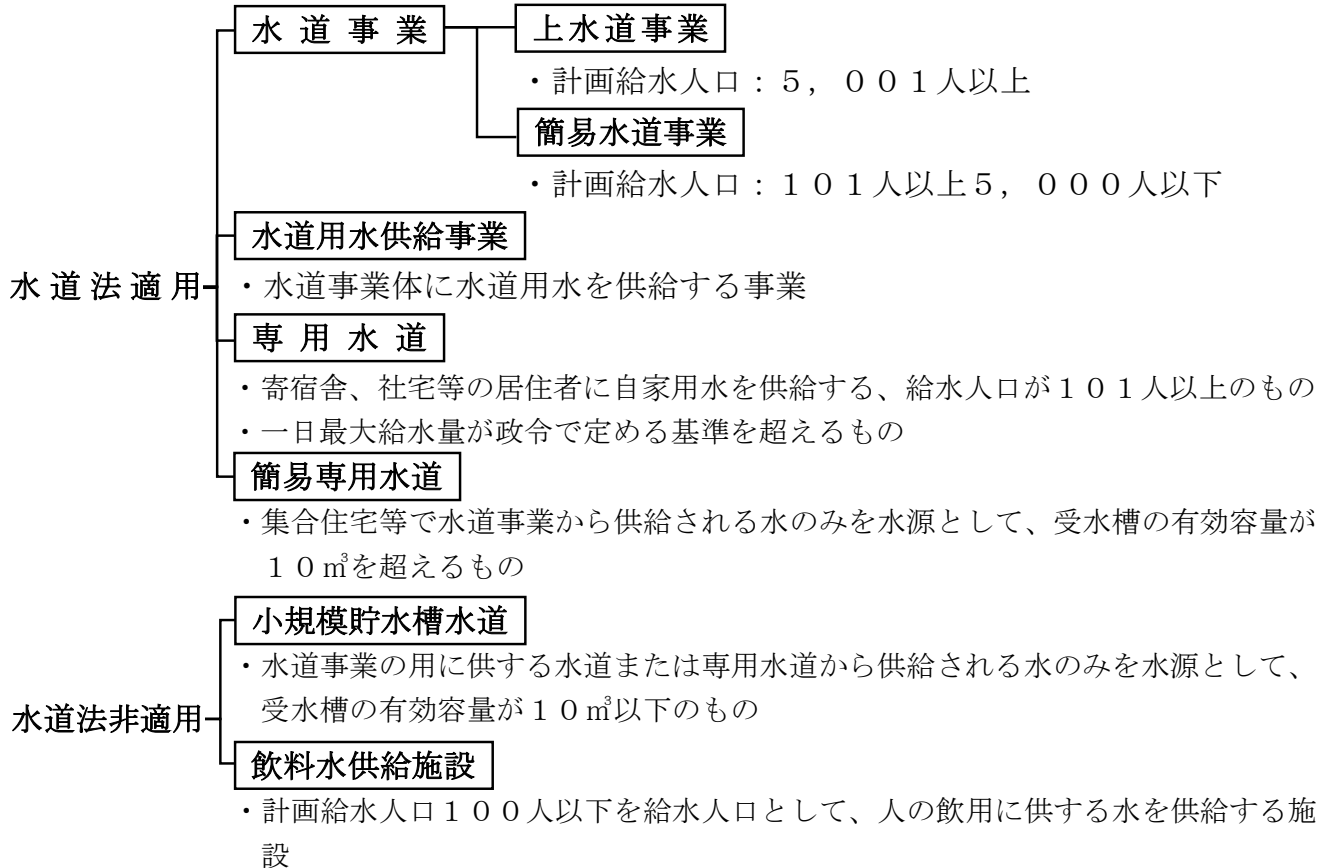
## 1 収録の範囲

本資料は、各水道事業体から提出された国土交通省所管「令和6年度水道統計調査」の内容を基礎とし、一部をその他の資料で補完し、取りまとめたものである。

## 2 調査対象期間

年間の実績値については、令和6年度（令和6年4月1日から令和7年3月31日まで）の実績とし、水道料金一覧表は令和8年4月1日現在とした。

## 3 水道の区分



4 普及率 (%) = 
$$\frac{\text{現在給水人口 (上水道+簡易水道+専用水道 (自己水源に限る))}}{\text{行政区域内現在人口}} \times 100$$

※行政区域内現在人口は、県総合企画部統計分析課調べによる。

## 5 原水の種別

ダム（直接・放流）.....ダ	湖	沼	水.....湖
表流水（自流）.....表	伏	流	水.....伏
浅井戸.....浅	深	井	戸.....深
他水道からの原水受水.....受	湧		水.....湧
他水道からの浄水受水.....浄			

## 6 上水道浄水施設の種別

緩速ろ過.....緩	急速ろ過.....急
消毒のみ.....消	膜ろ過.....膜

## 7 配水方式（簡易水道のみ）

自然流下..... 自然  
ポンプ加圧..... 加圧  
自然流下、ポンプ加圧の併用..... 併用

## 8 給水内容

有収水量：料金収入の対象になった水量  
有効水量：有収水量＋有効無収水量  
有効無収水量：公衆トイレ、公衆飲料水、消火用水等

一人一日平均給水量：
$$\frac{\text{年間給水量} - \text{年間分水量}}{\text{年間日数} \cdot \text{現在給水人口}}$$

## 9 経営の種別（簡易水道のみ）

公 営..... 市営、町営に区分

## 10 供給単価、給水原価

供給単価 = 
$$\frac{\text{給水収益}}{\text{年間総有収水量}}$$

平成25年度以前

給水原価 = 
$$\frac{\text{経常費用} - (\text{受託工事費} + \text{材料及び不用品売却原価} + \text{附帯事業費})}{\text{年間総有収水量}}$$

平成26年度以降

給水原価 = 
$$\frac{\text{経常費用} - (\text{受託工事費} + \text{材料及び不用品売却原価} + \text{附帯事業費}) - \text{長期前受金戻入}}{\text{年間総有収水量}}$$

## 11 比 率

負荷率（%） = 
$$\frac{\text{1日平均給水量} + \text{1日平均分水量}}{\text{1日最大給水量} + \text{1日最大分水量}} \times 100$$

有効率（%） = 
$$\frac{\text{年間有効水量} + \text{年間分水有効水量}}{\text{年間給水量} + \text{年間分水量}} \times 100$$

有収率（%） = 
$$\frac{\text{年間有収水量} + \text{年間分水有収水量}}{\text{年間給水量} + \text{年間分水量}} \times 100$$

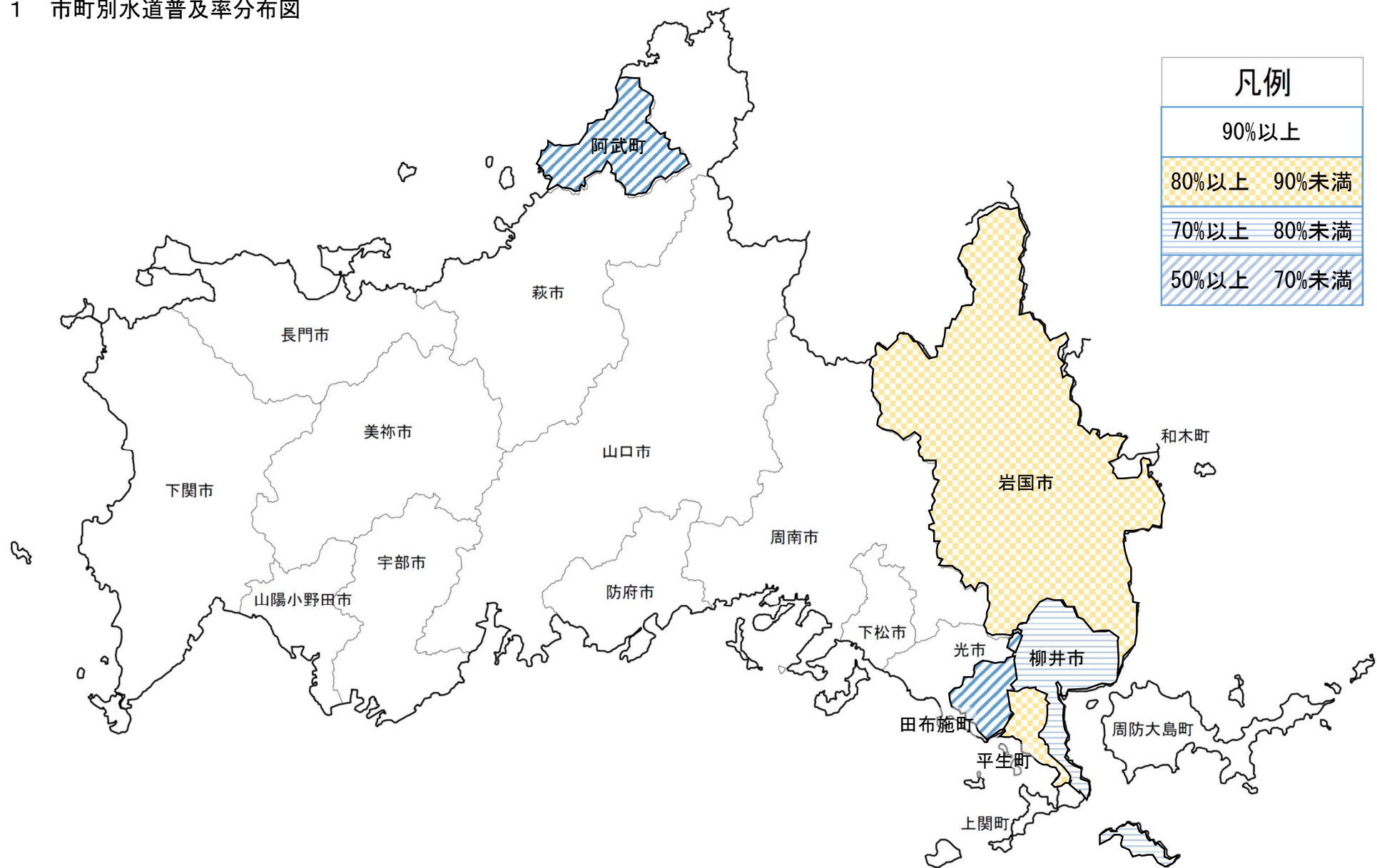
（注）負荷率とは、施設が有効に利用されているかどうかを判断するもの。

## 12 その他

端数処理については四捨五入を原則としているので、計と一致しない場合がある。

## II 水道普及状況の概要

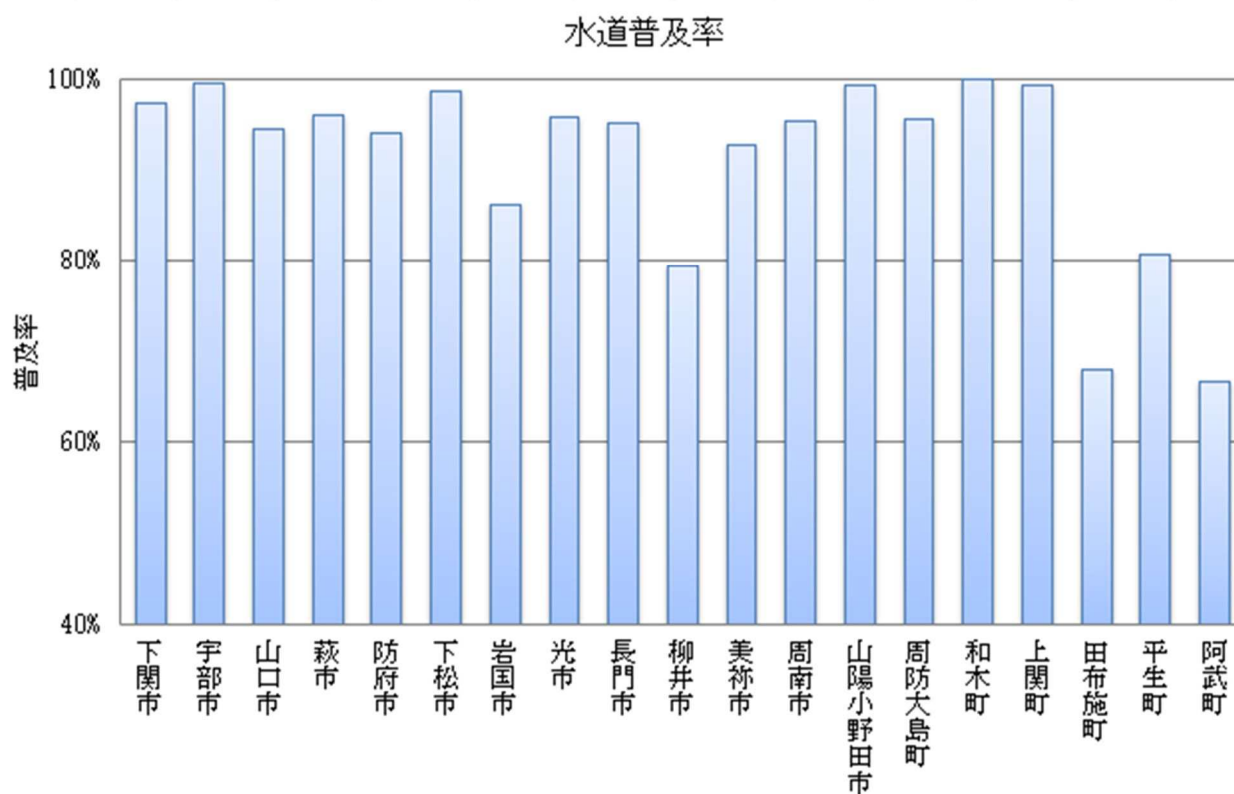
### 1 市町別水道普及率分布図



10km

【水道普及率一覽】

普及率	該 当 市 町
90%以上	和木町 (100.0%)、宇部市 (99.4%)、山陽小野田市 (99.4%)、 上関町 (99.3%)、下松市 (98.6%)、下関市 (97.2%)、萩市 (96.0%)、 光市 (95.8%)、周防大島町 (95.6%)、周南市 (95.4%)、長門市 (95.1%)、 山口市 (94.3%)、防府市 (94.0%)、美祢市 (92.7%)  14 市町
90%未滿 80%以上	岩国市 (86.2%)、平生町 (80.6%)  2 市町
80%未滿 70%以上	柳井市 (79.3%)  1 市
70%未滿 50%以上	田布施町 (68.0%)、阿武町 (66.7%)  2 町
	19 市町 (県全体 94.6%)

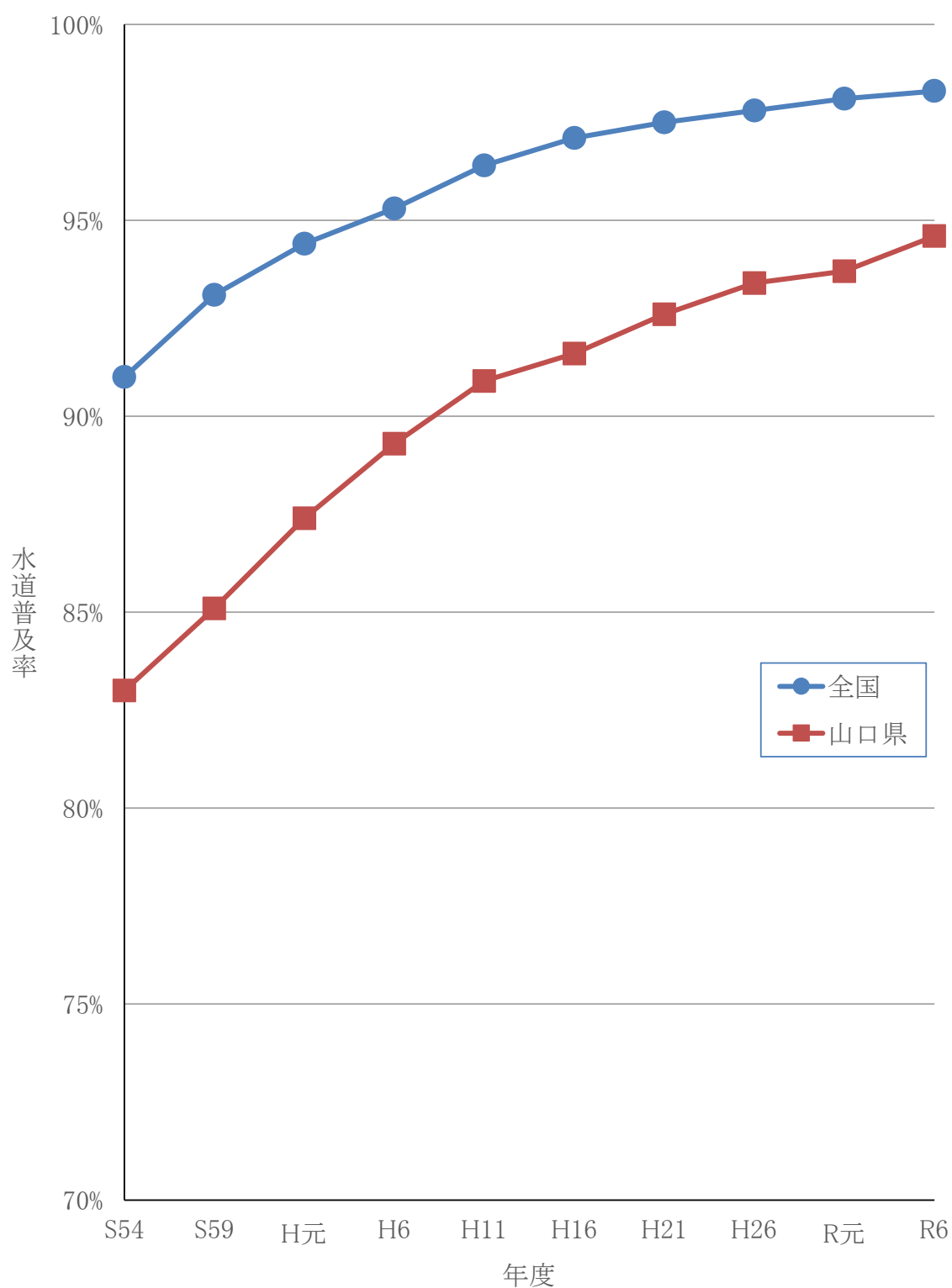


## 2 市町別水道普及状況一覧表

区分 市町名	行政区区内 総人口 (人)	上水道		簡易水道		専用水道 (自己水源のみ)		計		普及率(%)				
		箇所数 (箇所)	現在 給水人口 (人)	箇所数 (箇所)	現在 給水人口 (人)	箇所数 (箇所)	現在 給水人口 (人)	箇所数 (箇所)	現在 給水人口 (人)	令和 4年度	令和 5年度	令和 6年度		
下関市	238,587	1	231,424	-	-	4	499	5	231,923	97.6	97.4	97.2		
宇部市	154,822	1	153,891	-	-	-	-	1	153,891	99.4	99.4	99.4		
山口市	187,892	1	170,990	7	3,726	5	2,551	13	177,267	93.5	93.7	94.3		
萩市	40,010	1	38,425	-	-	1	-	2	38,425	95.9	93.6	96.0		
防府市	110,785	1	104,012	-	-	2	122	3	104,134	93.9	93.9	94.0		
下松市	54,892	1	53,849	1	292	1	-	3	54,141	98.5	98.6	98.6		
岩国市	120,265	1	102,711	1	91	12	868	14	103,670	85.7	85.7	86.2		
光市	46,893	1	44,912	-	-	-	-	1	44,912	94.9	94.9	95.8		
長門市	29,300	1	27,600	1	269	2	6	4	27,875	94.9	95.0	95.1		
柳井市	28,575	1	22,381	1	209	1	56	3	22,646	78.7	78.4	79.3		
美祿市	20,472	1	18,968	-	-	-	-	1	18,968	91.8	91.8	92.7		
周南市	130,170	1	124,228	-	-	3	-	4	124,228	94.7	95.1	95.4		
山陽小野田市	56,930	1	56,574	-	-	-	-	1	56,574	99.3	99.4	99.4		
市部計	1,219,593	13	1,149,965	11	4,587	31	4,102	55	1,158,654	94.7	94.7	95.0		
周防大島町	12,744	1	12,178	-	-	-	-	1	12,178	96.3	94.9	95.6		
和木町	5,507	1	4,025	1	1,482	1	-	3	5,507	100.0	100.0	100.0		
上関町	1,886	-	-	2	1,873	-	-	2	1,873	99.4	99.3	99.3		
田布施町	13,441	1	9,129	-	-	1	13	2	9,142	67.1	67.8	68.0		
平生町	10,882	1	8,765	-	-	1	7	2	8,772	80.4	80.3	80.6		
阿武町	2,904	-	-	1	1,937	-	-	1	1,937	67.0	63.9	66.7		
町部計	47,364	※	2	34,097	4	5,292	3	20	※	9	39,409	83.3	82.8	83.2
全県計	1,266,957	※	15	1,184,062	15	9,879	34	4,122	※	64	1,198,063	94.3	94.2	94.6

※ 上水道の町部計及び全県計については、和木町の上水道の区域は岩国市の上水道の区域に含まれるため、また、田布施町と平生町は「田布施・平生水道企業団」が1つの事業として運営しているため、事業主体別の計とは一致しない。

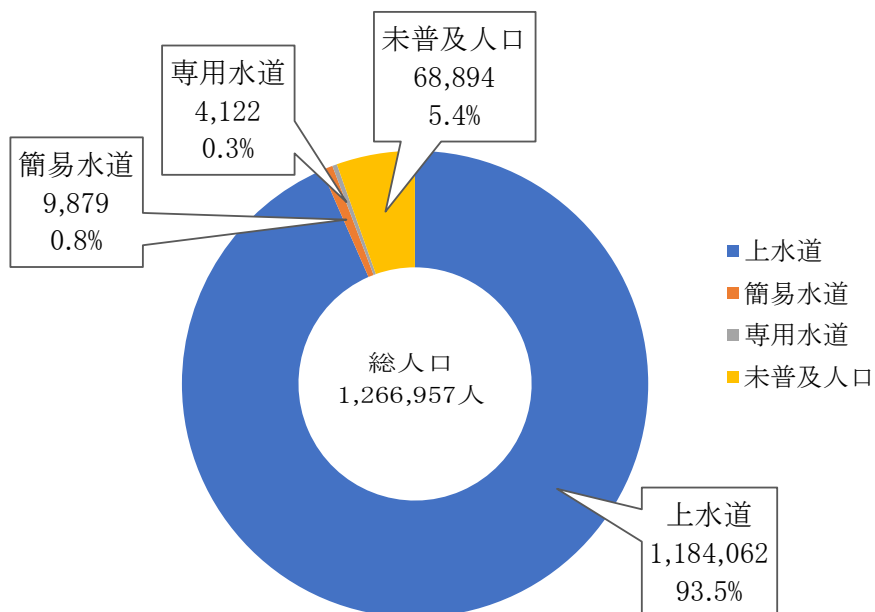
### 3 水道普及率の推移



年度	S54	S59	H元	H6	H11	H16	H21	H26	R元	R6
全国	91.0%	93.1%	94.4%	95.3%	96.4%	97.1%	97.5%	97.8%	98.1%	98.3%
山口県	83.0%	85.1%	87.4%	89.3%	90.9%	91.6%	92.6%	93.4%	93.7%	94.6%

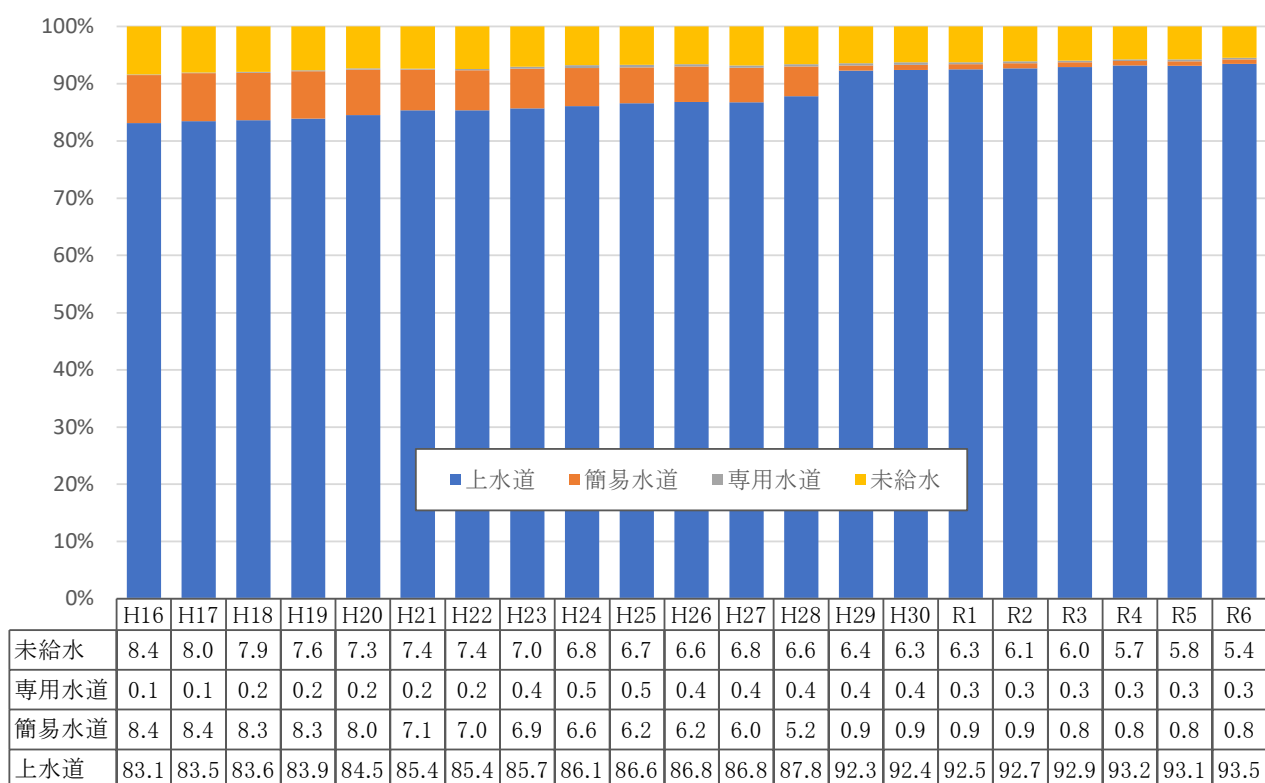
## 4 給水人口構成比及び給水人口構成比の推移

(1) 給水人口構成比 (令和7年3月31日現在)



(2) 年度別給水人口構成比の推移

(単位: %)



※専用水道は、自己水源によるもののみ

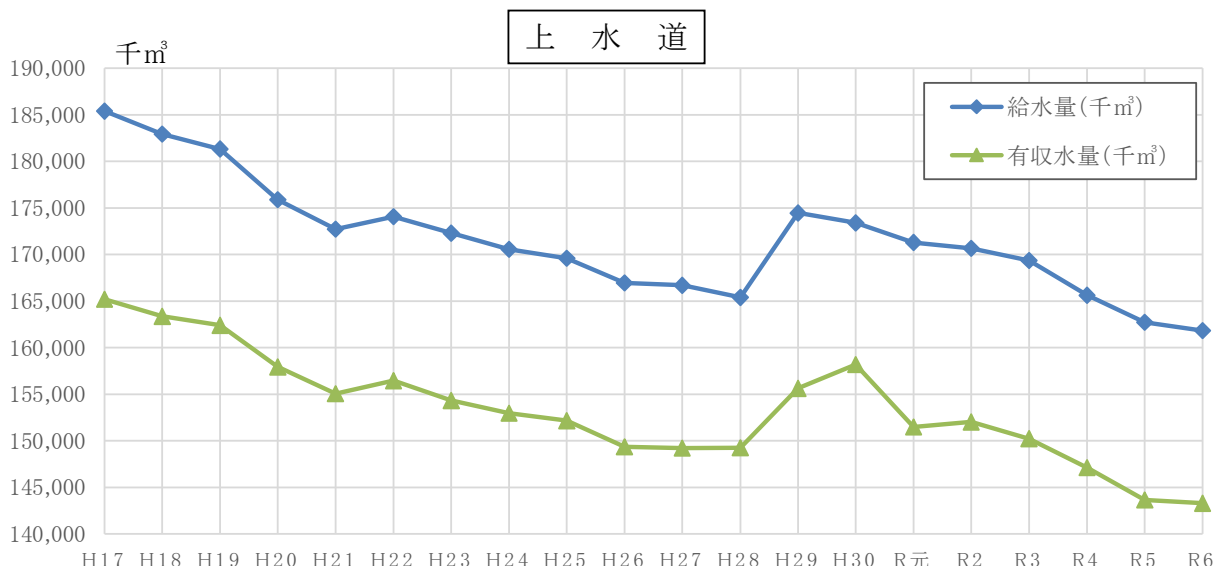
## 5 年度別給水人口の推移

(単位:人)

年度	上水道	簡易水道	専用水道	合計	総人口
H16	1,243,092	125,613	1,515	1,370,220	1,495,494
H17	1,239,607	124,183	1,507	1,365,297	1,484,493
H18	1,233,710	122,100	2,527	1,358,337	1,475,049
H19	1,229,527	121,257	2,499	1,353,283	1,465,226
H20	1,231,632	116,196	2,553	1,350,381	1,457,299
H21	1,237,750	102,606	2,677	1,343,033	1,449,649
H22	1,232,549	100,988	2,845	1,336,382	1,443,952
H23	1,228,906	98,617	5,319	1,332,842	1,433,588
H24	1,224,440	94,519	6,651	1,325,610	1,422,010
H25	1,221,884	87,911	6,801	1,316,596	1,411,067
H26	1,215,178	86,222	5,708	1,307,108	1,399,520
H27	1,210,979	84,200	5,463	1,300,642	1,395,927
H28	1,215,556	71,448	5,465	1,292,469	1,384,057
H29	1,265,118	12,636	5,310	1,283,064	1,371,019
H30	1,255,367	12,244	5,529	1,273,140	1,358,607
R1	1,244,461	11,811	4,505	1,260,777	1,345,017
R2	1,236,003	11,474	4,477	1,251,954	1,333,292
R3	1,222,305	10,830	4,330	1,237,465	1,315,949
R4	1,212,607	10,508	4,138	1,227,253	1,301,688
R5	1,197,695	10,140	4,144	1,211,979	1,286,039
R6	1,184,062	9,879	4,122	1,198,063	1,266,957

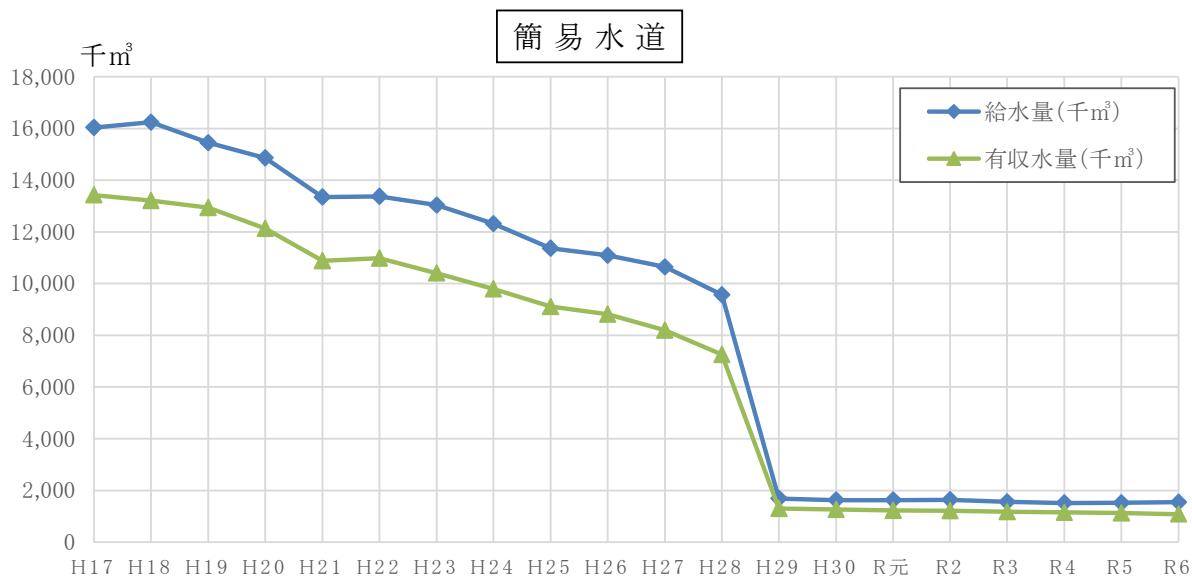
※専用水道は、自己水源によるもののみ

## 6 年間給水量・有収水量の推移



	H17	H18	H19	H20	H21	H22	H23	H24	H25	H26
給水量(千 $m^3$ )	185,399	182,924	181,318	175,873	172,706	174,066	172,304	170,552	169,598	166,960
伸率(H17年比)	100.00%	98.67%	97.80%	94.86%	93.15%	93.89%	92.94%	91.99%	91.48%	90.05%
有収水量(千 $m^3$ )	165,174	163,361	162,378	157,912	155,067	156,452	154,308	152,957	152,146	149,364
伸率(H17年比)	100.00%	98.90%	98.31%	95.60%	93.88%	94.72%	93.42%	92.60%	92.11%	90.43%

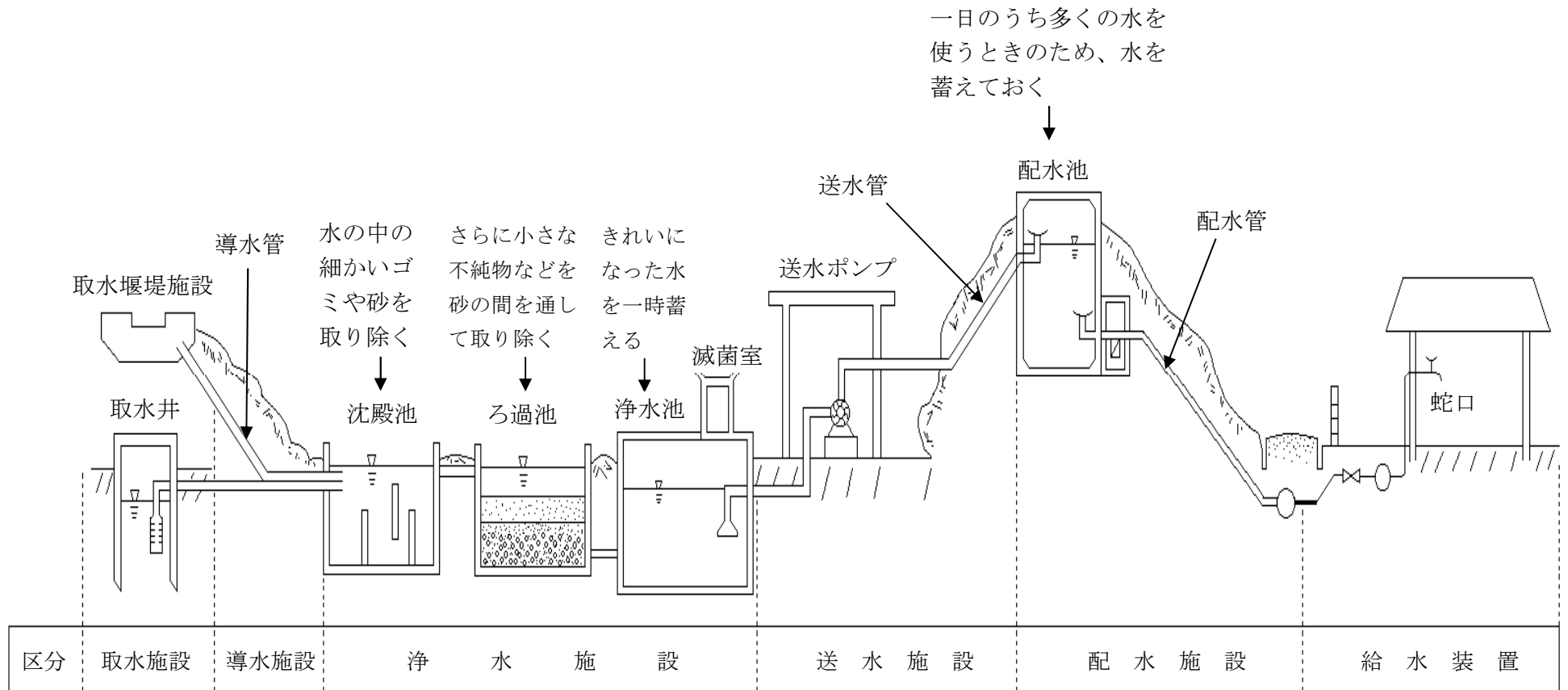
	H27	H28	H29	H30	R元	R2	R3	R4	R5	R6
給水量(千 $m^3$ )	166,695	165,379	174,452	173,393	171,294	170,647	169,369	165,614	162,732	161,833
伸率(H17年比)	89.91%	89.20%	94.10%	93.52%	92.39%	92.04%	91.35%	89.33%	87.77%	87.29%
有収水量(千 $m^3$ )	149,241	149,243	155,637	158,186	151,493	152,022	150,226	147,120	143,662	143,308
伸率(H17年比)	90.35%	90.36%	94.23%	95.77%	91.72%	92.04%	90.95%	89.07%	86.98%	86.76%



	H17	H18	H19	H20	H21	H22	H23	H24	H25	H26
給水量(千 $m^3$ )	16,036	16,234	15,441	14,859	13,342	13,372	13,025	12,312	11,359	11,084
伸率(H17年比)	100.00%	101.23%	96.29%	92.66%	83.20%	83.39%	81.22%	76.78%	70.83%	69.12%
有収水量(千 $m^3$ )	13,421	13,206	12,931	12,126	10,885	10,973	10,405	9,788	9,105	8,819
伸率(H17年比)	100.00%	98.40%	96.35%	90.35%	81.10%	81.76%	77.53%	72.93%	67.84%	65.71%

	H27	H28	H29	H30	R元	R2	R3	R4	R5	R6
給水量(千 $m^3$ )	10,646	9,557	1,683	1,617	1,624	1,635	1,549	1,509	1,514	1,543
伸率(H17年比)	66.39%	59.60%	10.50%	10.08%	10.13%	10.20%	9.66%	9.41%	9.44%	9.62%
有収水量(千 $m^3$ )	8,189	7,260	1,300	1,263	1,224	1,216	1,168	1,141	1,116	1,076
伸率(H17年比)	61.02%	54.09%	9.69%	9.41%	9.12%	9.06%	8.70%	8.50%	8.32%	8.02%

## 7 水道施設の概要（水道の水ができるまで）



### Ⅲ 上水道事業概要

1 上水道事業主体別の概要 (1/2)

事業主体名	創設許可年月	事業計画認可年月日	計画給水人口 (人)	給水区域内人口 (人)	現在給水人口 (人)	計画一日最大給水量 (m <sup>3</sup> )	原水の種別	浄水施設別の種別
下関市	M34.2	R6.3.29	236,800	236,998	231,424	96,700	ダ表浅深	緩17 急35 消3 膜4
宇部市	T13.3	H23.3.29	162,524	154,580	153,891	62,721	ダ表伏受	緩8 急24
山口市	S9.7	R4.6.3	174,000	178,222	170,990	61,700	ダ浅	急12 消5
萩市	S9.3	H29.3.10	45,000	39,074	38,425	24,000	ダ表伏浅深	緩3 急27 消31 膜2
防府市	S24.5	H30.3.23	107,210	110,502	104,012	40,622	ダ伏浅	消5
下松市	S25.12	S56.1.16	79,000	54,448	53,849	82,000	ダ浅	急11
岩国市	S12.7	H30.10.17	117,500	114,440	106,736	64,300	表浅深浄	緩19 急36 消4 膜3
光市	S23.11	H31.2.28	48,300	46,349	44,912	41,500	伏	急4 消1
長門市	S29.12	H30.5.11	31,460	28,436	27,600	13,374	ダ湖伏浅深湧	緩6 急14 消7 膜3
柳井市	S11.7	R4.6.2	23,720	25,660	22,381	11,070	浄	
美祢市	S32.4	R2.3.16	21,270	19,252	18,968	15,860	表伏浅深湧	緩1 急21 消7
周南市	S13.10	R5.3.1	132,000	130,437	124,228	62,300	ダ表伏浅深	緩15 急26 消1 膜2
山陽小野田市	S3.12	R3.3.26	60,670	56,817	56,574	33,800	ダ表伏浅深受	急26 消1
周防大島町	H28.11	R2.3.16	14,805	12,724	12,178	7,850	浅深浄	急1 消3
田布施・平生水道(企)	S43.4	H27.3.5	32,915	23,865	17,894	16,495	伏浅深浄	急5
合計			1,287,174	1,231,804	1,184,062	634,292		

## 1 上水道事業主体別の概要 (2/2)

事業主体名	実績最大給水量		実績平均給水量		負荷率 (%)	実績年間 給水量 (千 $\text{m}^3$ )	実績 有効 水量 (千 $\text{m}^3$ )	実績 有効 収水 量 (千 $\text{m}^3$ )	有効率	有収率	水質 検査 機関
	一日 最大 ( $\text{m}^3$ )	一人 一日 最大 ( $\ell$ )	一日 平均 ( $\text{m}^3$ )	一人 一日 平均 ( $\ell$ )							
下 関 市	85,537	369.61	78,773	340.38	92.09%	28,752	26,631	25,706	92.62%	89.41%	自己検査
宇 部 市	64,250	417.50	53,049	344.72	82.57%	19,363	17,503	16,933	90.39%	87.45%	自己検査 共同検査
山 口 市	56,754	331.91	52,567	307.43	92.62%	19,187	18,611	18,035	97.00%	94.00%	自己検査
萩 市	23,145	602.34	17,266	449.34	74.60%	6,302	5,028	4,714	79.78%	74.80%	登録機関
防 府 市	37,485	360.39	33,973	326.63	90.63%	12,400	11,935	11,543	96.25%	93.09%	登録機関
下 松 市	48,515	900.95	35,575	660.64	73.33%	12,985	12,001	11,996	92.42%	92.38%	共同検査
岩 国 市	47,182	442.04	40,384	378.35	85.59%	14,740	13,154	13,128	89.24%	89.06%	自己検査
光 市	29,143	648.89	23,332	519.50	80.06%	8,516	7,779	7,716	91.35%	90.61%	共同検査
長 門 市	13,280	481.16	11,893	430.91	89.56%	4,341	3,312	3,306	76.30%	76.16%	登録機関
柳 井 市	9,365	418.44	8,411	375.81	89.81%	3,070	2,824	2,695	91.99%	87.79%	他事業者 委託
美 祢 市	15,440	814.00	8,112	427.67	52.54%	2,961	2,359	2,359	79.67%	79.67%	登録機関
周 南 市	54,932	442.19	45,482	366.12	82.80%	16,601	15,251	14,822	91.87%	89.28%	共同検査
山陽小野田市	25,621	452.88	22,422	396.33	87.51%	8,184	7,356	6,845	89.88%	83.64%	自己検査 共同検査
周防大島町	7,188	590.24	5,167	424.29	71.88%	1,886	1,362	1,289	72.22%	68.35%	他事業者 委託
田布施・平生 水道(企)	7,527	420.64	6,973	389.68	92.64%	2,545	2,302	2,221	90.45%	87.27%	他事業者 委託
合 計	525,364	7,693.19	29,559	409.19	82.55%	161,833	147,408	143,308	91.09%	88.55%	

## 2 上水道年間取水量の水源別内訳 (1/2)

(単位:千m<sup>3</sup>)

事業主体名	年間取水量	地 表 水			
		ダム直接	ダム放流	湖沼水	表流水自流
下 関 市	32,461	8,118	21,349	-	1,149
宇 部 市	20,722	-	-	-	162
山 口 市	19,836	-	10,750	-	-
萩 市	6,434	260	-	-	130
防 府 市	12,400	-	-	-	-
下 松 市	13,039	13,039	-	-	-
岩 国 市	15,979	-	-	-	14,279
光 市	8,892	-	-	-	-
長 門 市	4,460	113	144	336	-
柳 井 市	3,066	-	-	-	-
美 祢 市	3,953	-	-	-	4
周 南 市	17,980	16,054	311	-	615
山陽小野田市	9,590	1,215	-	-	2,280
周防大島町	1,886	-	-	-	-
田布施・平生 水道(企)	2,760	-	-	-	-
合 計	173,458	38,799	32,554	336	18,619

2 上水道年間取水量の水源別内訳 (2/2)

(単位:千m<sup>3</sup>)

事業主体名	地 下 水			原水受水	浄水受水	その他
	伏流水	浅井戸水	深井戸水			
下 関 市	-	1,838	7	-	-	-
宇 部 市	3,197	-	-	17,363	-	-
山 口 市	-	9,086	-	-	-	-
萩 市	5,181	602	261	-	-	-
防 府 市	2,849	9,551	-	-	-	-
下 松 市	-	-	-	-	-	-
岩 国 市	-	1,001	649	-	50	-
光 市	8,892	-	-	-	-	-
長 門 市	1,612	2,087	106	-	-	62
柳 井 市	-	-	-	-	3,066	-
美 祢 市	289	2,797	863	-	-	-
周 南 市	918	64	18	-	-	-
山陽小野田市	7	446	-	5,642	-	-
周防大島町	-	1	8	-	1,877	-
田布施・平生 水道(企)	735	417	1	-	1,607	-
合 計	23,680	27,890	1,913	23,005	6,600	62

### 3 上水道計画一日最大取水量 (1/2)

(単位:m<sup>3</sup>)

事業主体名	合計	地 表 水			
		ダム直接	ダム放流	湖沼水	表流水自流
下 関 市	178,551	54,783	108,000	-	5,017
宇 部 市	124,700	12,300	-	-	24,000
山 口 市	67,529	-	32,499	-	-
萩 市	34,566	1,216	-	-	785
防 府 市	88,000	-	27,500	-	-
下 松 市	84,000	40,000	40,000	-	-
岩 国 市	88,892	-	-	-	83,042
光 市	50,000	-	-	-	-
長 門 市	17,607	734	650	1,270	-
柳 井 市	11,565	-	-	-	-
美 祢 市	20,744	-	-	-	35
周 南 市	72,125	51,471	6,310	-	8,274
山陽小野田市	48,430	4,500	-	-	13,000
周防大島町	8,349	-	-	-	-
田布施・平生 水道(企)	17,370	-	-	-	-
合 計	912,428	165,004	214,959	1,270	134,153

### 3 上水道計画一日最大取水量 (2/2)

(単位:m<sup>3</sup>)

事業主体名	地 下 水			原水受水	浄水受水	その他
	伏流水	浅井戸水	深井戸水			
下 関 市	-	10,425	326	-	-	-
宇 部 市	20,400	-	-	68,000	-	-
山 口 市	-	35,030	-	-	-	-
萩 市	26,101	4,256	2,208	-	-	-
防 府 市	27,500	33,000	-	-	-	-
下 松 市	-	4,000	-	-	-	-
岩 国 市	-	3,230	2,290	-	330	-
光 市	50,000	-	-	-	-	-
長 門 市	5,970	7,946	782	-	-	255
柳 井 市	-	-	-	-	11,565	-
美 祢 市	1,186	14,773	4,351	-	-	399
周 南 市	5,676	290	104	-	-	-
山陽小野田市	7,200	2,800	30	20,900	-	-
周防大島町	-	33	101	-	8,215	-
田布施・平生 水道(企)	2,500	9,200	20	-	5,650	-
合 計	146,533	124,983	10,212	88,900	25,760	654

#### 4 上水道実績年間給水量の推移 (1/2)

事業主体名	R2		R3		R4	
	水 量 (千m <sup>3</sup> )	伸 率	水 量 (千m <sup>3</sup> )	伸 率	水 量 (千m <sup>3</sup> )	伸 率
下 関 市	31,551	▲ 1.5%	31,084	▲ 1.5%	30,151	▲ 3.0%
宇 部 市	19,862	1.0%	19,410	▲ 2.3%	19,262	▲ 0.8%
山 口 市	19,402	0.1%	19,354	▲ 0.2%	19,209	▲ 0.7%
萩 市	6,870	2.3%	6,501	▲ 5.4%	6,426	▲ 1.2%
防 府 市	13,092	1.6%	12,729	▲ 2.8%	12,575	▲ 1.2%
下 松 市	13,693	1.3%	13,905	1.5%	13,149	▲ 5.4%
岩 国 市	15,746	▲ 1.5%	15,344	▲ 2.6%	15,088	▲ 1.7%
光 市	8,989	▲ 4.0%	9,349	4.0%	9,219	▲ 1.4%
長 門 市	4,583	▲ 1.4%	4,670	1.9%	4,632	▲ 0.8%
柳 井 市	3,146	▲ 0.1%	3,085	▲ 1.9%	3,061	▲ 0.8%
美 祢 市	3,206	▲ 0.6%	3,167	▲ 1.2%	3,104	▲ 2.0%
周 南 市	17,237	▲ 1.1%	17,664	2.5%	16,850	▲ 4.6%
山陽小野田市	8,468	▲ 0.8%	8,493	0.3%	8,389	▲ 1.2%
周防大島町	2,208	4.4%	2,044	▲ 7.4%	1,910	▲ 6.6%
田布施・平生 水道(企)	2,594	▲ 3.2%	2,597	0.1%	2,589	▲ 0.3%
合 計	170,647	▲ 0.4%	169,396	▲ 0.7%	165,614	▲ 2.2%

#### 4 上水道実績年間給水量の推移 (2/2)

事業主体名	R5		R6	
	水 量 (千m <sup>3</sup> )	伸 率	水 量 (千m <sup>3</sup> )	伸 率
下 関 市	29,547	▲ 2.0%	28,752	▲ 2.7%
宇 部 市	19,504	1.3%	19,363	▲ 0.7%
山 口 市	19,095	▲ 0.6%	19,187	0.5%
萩 市	6,315	▲ 1.7%	6,302	▲ 0.2%
防 府 市	12,398	▲ 1.4%	12,400	0.0%
下 松 市	12,487	▲ 5.0%	12,985	4.0%
岩 国 市	14,805	▲ 1.9%	14,740	▲ 0.4%
光 市	8,757	▲ 5.0%	8,516	▲ 2.8%
長 門 市	4,667	0.8%	4,341	▲ 7.0%
柳 井 市	3,008	▲ 1.7%	3,070	2.1%
美 祢 市	3,068	▲ 1.2%	2,961	▲ 3.5%
周 南 市	16,409	▲ 2.6%	16,601	1.2%
山陽小野田市	8,243	▲ 1.7%	8,184	▲ 0.7%
周防大島町	1,874	▲ 1.9%	1,886	0.6%
田布施・平生 水道(企)	2,555	▲ 1.3%	2,545	▲ 0.4%
合 計	162,732	▲ 1.7%	161,833	▲ 0.6%

## 5 上水道実績年間有収水量の推移 (1/2)

事業主体名	R2		R3		R4	
	水 量 (千m <sup>3</sup> )	伸 率	水 量 (千m <sup>3</sup> )	伸 率	水 量 (千m <sup>3</sup> )	伸 率
下 関 市	27,696	▲ 0.4%	27,207	▲ 1.8%	26,516	▲ 2.5%
宇 部 市	18,185	0.5%	17,834	▲ 1.9%	17,514	▲ 1.8%
山 口 市	18,423	0.8%	18,270	▲ 0.8%	18,087	▲ 1.0%
萩 市	5,073	▲ 2.0%	4,983	▲ 1.8%	4,917	▲ 1.3%
防 府 市	11,984	0.9%	11,777	▲ 1.7%	11,664	▲ 1.0%
下 松 市	12,795	1.8%	12,971	1.4%	12,317	▲ 5.0%
岩 国 市	14,161	0.2%	13,804	▲ 2.5%	13,520	▲ 2.1%
光 市	7,997	▲ 3.3%	8,138	1.8%	8,026	▲ 1.4%
長 門 市	3,569	▲ 0.6%	3,508	▲ 1.7%	3,440	▲ 1.9%
柳 井 市	2,746	1.0%	2,716	▲ 1.1%	2,700	▲ 0.6%
美 祢 市	2,577	▲ 0.2%	2,548	▲ 1.1%	2,496	▲ 2.0%
周 南 市	15,666	2.3%	15,511	▲ 1.0%	15,201	▲ 2.0%
山陽小野田市	7,306	0.2%	7,250	▲ 0.8%	7,128	▲ 1.7%
周防大島町	1,491	6.9%	1,371	▲ 8.0%	1,283	▲ 6.4%
田布施・平生 水道(企)	2,353	▲ 2.1%	2,338	▲ 0.6%	2,311	▲ 1.2%
合 計	152,022	0.3%	150,226	▲ 1.2%	147,120	▲ 2.1%

## 5 上水道実績年間有収水量の推移 (2/2)

事業主体名	R5		R6	
	水 量 (千m <sup>3</sup> )	伸 率	水 量 (千m <sup>3</sup> )	伸 率
下 関 市	26,042	▲ 1.8%	25,706	▲ 1.3%
宇 部 市	17,113	▲ 2.3%	16,933	▲ 1.1%
山 口 市	17,976	▲ 0.6%	18,035	0.3%
萩 市	4,800	▲ 2.4%	4,714	▲ 1.8%
防 府 市	11,527	▲ 1.2%	11,543	0.1%
下 松 市	11,567	▲ 6.1%	11,996	3.7%
岩 国 市	13,236	▲ 2.1%	13,128	▲ 0.8%
光 市	7,738	▲ 3.6%	7,716	▲ 0.3%
長 門 市	3,373	▲ 1.9%	3,306	▲ 2.0%
柳 井 市	2,685	▲ 0.6%	2,695	0.4%
美 祢 市	2,386	▲ 4.4%	2,359	▲ 1.1%
周 南 市	14,727	▲ 3.1%	14,822	0.6%
山陽小野田市	6,977	▲ 2.1%	6,845	▲ 1.9%
周防大島町	1,277	▲ 0.5%	1,289	0.9%
田布施・平生 水道(企)	2,238	▲ 3.2%	2,221	▲ 0.8%
合 計	143,662	▲ 2.4%	143,308	▲ 0.2%

6 上水道需要用途別給水状況（年間有収水量）（1/2）

事業主体名	生活用	構成比	業務用	構成比
	(千m <sup>3</sup> )		(千m <sup>3</sup> )	
下関市	18,525	72.06%	5,918	23.02%
宇部市	12,192	72.00%	3,676	21.71%
山口市	-	-	-	-
萩市	3,383	71.76%	998	21.17%
防府市	8,631	74.77%	2,408	20.86%
下松市	4,728	39.41%	1,194	9.95%
岩国市	9,709	73.96%	1,850	14.09%
光市	3,803	49.29%	768	9.95%
長門市	2,346	70.96%	321	9.71%
柳井市	-	-	-	-
美祢市	-	-	-	-
周南市	9,826	66.29%	2,847	19.21%
山陽小野田市	4,818	70.39%	932	13.62%
周防大島町	930	72.15%	340	26.38%
田布施・平生水道（企）	-	-	-	-
合計	78,891	66.86%	21,252	18.01%

6 上水道需要用途別給水状況（年間有収水量）（2/2）

事業主体名	工場用		その他		計 (千m <sup>3</sup> )
	(千m <sup>3</sup> )	構成比	(千m <sup>3</sup> )	構成比	
下関市	1,261	4.91%	2	0.01%	25,706
宇部市	1,059	6.25%	6	0.04%	16,933
山口市	-	-	-	-	-
萩市	6	0.13%	327	6.94%	4,714
防府市	502	4.35%	2	0.02%	11,543
下松市	6,056	50.48%	18	0.15%	11,996
岩国市	1,462	11.14%	107	0.82%	13,128
光市	3,136	40.64%	9	0.12%	7,716
長門市	639	19.33%	-	-	3,306
柳井市	-	-	-	-	-
美祢市	-	-	-	-	-
周南市	2,075	14.00%	74	0.50%	14,822
山陽小野田市	1,068	15.60%	27	0.39%	6,845
周防大島町	-	-	19	1.47%	1,289
田布施・平生 水道（企）	-	-	-	-	-
合計	17,264	14.63%	591	0.50%	117,998

7 上水道供給単価及び給水原価の推移 (1/2)

(単位:円/m<sup>3</sup>)

事業主体名	供給単価				
	R2	R3	R4	R5	R6
下 関 市	184.56	195.15	185.62	186.67	197.14
宇 部 市	186.43	187.07	175.38	164.06	188.44
山 口 市	169.60	169.51	169.94	170.31	170.53
萩 市	125.39	125.90	126.59	127.53	128.05
防 府 市	158.51	158.48	158.56	158.56	158.82
下 松 市	80.33	77.73	81.09	83.75	80.99
岩 国 市	124.71	124.98	124.64	152.45	163.10
光 市	123.20	123.18	123.45	124.01	124.28
長 門 市	137.60	138.47	139.02	153.62	154.50
柳 井 市	237.17	237.90	238.42	243.74	253.75
美 祢 市	144.80	146.26	160.46	164.31	164.67
周 南 市	170.10	169.48	169.66	168.85	169.74
山陽小野田市	176.81	178.46	179.40	180.82	200.85
周防大島町	247.27	246.01	223.13	235.63	246.94
田布施・平生 水道(企)	219.95	220.04	220.05	220.71	231.73
平 均	165.76	166.57	165.03	169.00	175.57

7 上水道供給単価及び給水原価の推移 (2/2)

(単位:円/m<sup>3</sup>)

事業主体名	給 水 原 価				
	R2	R3	R4	R5	R6
下 関 市	175.67	180.88	199.80	199.46	202.71
宇 部 市	175.60	174.14	181.64	187.26	189.78
山 口 市	155.60	158.78	167.25	174.44	173.24
萩 市	168.07	168.40	173.14	166.99	174.91
防 府 市	132.70	133.49	137.08	134.48	136.74
下 松 市	74.85	73.95	80.40	83.48	84.71
岩 国 市	134.29	141.90	137.60	137.73	143.28
光 市	116.43	115.86	120.11	114.92	121.56
長 門 市	172.33	172.63	164.28	158.60	167.12
柳 井 市	322.35	324.58	316.22	327.34	328.78
美 祢 市	234.01	224.32	231.79	255.91	293.73
周 南 市	166.76	166.61	169.26	180.10	179.02
山陽小野田市	160.26	160.19	167.76	175.89	192.01
周防大島町	480.61	524.73	565.08	568.64	573.45
田布施・平生 水道(企)	273.04	259.79	262.59	266.47	274.70
平 均	196.17	198.68	204.93	208.78	215.72

## 8 上水道財務状況（損益計算書）（1/2）

（単位：千円）

事業主体名	I 総収益			
	(① + ② + ③)	①営業収益	②営業外収益	③特別利益
下 関 市	5,875,931	5,254,799	620,442	690
宇 部 市	3,525,884	3,234,904	290,923	57
山 口 市	3,725,160	3,113,628	540,715	70,817
萩 市	1,013,219	609,145	403,976	98
防 府 市	2,081,391	1,897,207	184,184	-
下 松 市	1,252,881	972,489	280,392	-
岩 国 市	2,394,970	2,184,252	210,684	34
光 市	1,178,843	1,091,148	87,695	-
長 門 市	666,174	517,091	149,083	-
柳 井 市	944,358	716,867	227,489	2
美 祢 市	781,194	394,285	386,909	-
周 南 市	3,249,819	2,641,841	607,974	4
山陽小野田市	1,490,445	1,418,916	70,814	715
周防大島町	885,614	328,986	556,414	214
田布施・平生 水道（企）	728,595	533,786	194,809	-
合 計	29,794,478	24,909,344	4,812,503	72,631

## 8 上水道財務状況（損益計算書）（2/2）

（単位：千円）

事業主体名	Ⅱ 総費用				当年度 純損益 (Ⅰ - Ⅱ)	料金収入	料金収入 ／ 総収益
	(④ + ⑤ + ⑥)	④営業費用	⑤営業外費用	⑥特別損失			
下 関 市	5,686,590	5,601,918	84,106	566	189,341	5,067,724	86.25%
宇 部 市	3,325,238	3,265,887	57,934	1,417	200,646	3,190,820	90.50%
山 口 市	3,607,247	3,291,251	244,442	71,554	117,913	3,075,449	82.56%
萩 市	951,415	892,908	58,507	-	61,804	603,606	59.57%
防 府 市	1,745,412	1,648,041	97,371	-	335,979	1,833,210	88.08%
下 松 市	1,206,456	1,165,718	40,738	-	46,425	971,594	77.55%
岩 国 市	2,032,296	1,960,476	71,559	261	362,674	2,141,213	89.40%
光 市	1,007,085	930,128	76,957	-	171,758	958,937	81.35%
長 門 市	582,144	536,938	44,270	936	84,030	510,779	76.67%
柳 井 市	923,997	885,873	38,124	-	20,361	683,864	72.42%
美 祢 市	806,486	749,706	55,034	1,746	▲25,292	388,449	49.73%
周 南 市	3,027,656	2,851,227	175,330	1,099	222,163	2,515,855	77.42%
山陽小野田市	1,372,964	1,327,969	44,883	112	117,481	1,374,811	92.24%
周防大島町	798,956	761,439	37,517	-	86,658	318,310	35.94%
田布施・平生 水道（企）	649,651	621,015	28,391	245	78,944	514,677	70.64%
合 計	27,723,593	26,490,494	1,155,163	77,936	2,070,885	24,149,298	81.05%

9 上水道財務状況（費用構成）（1/2）

（単位：千円）

事業主体名	費用合計	受託工事費 を除く	人件費		動力費
				給料・手当	
下関市	5,686,590	5,678,415	872,101	735,229	422,899
宇部市	3,325,238	3,325,238	1,011,795	723,086	184,005
山口市	3,607,247	3,573,533	430,150	333,478	218,521
萩市	951,415	951,390	157,289	120,884	74,785
防府市	1,745,412	1,745,412	194,809	145,682	109,593
下松市	1,206,456	1,206,456	156,032	117,144	44,595
岩国市	2,032,296	2,032,296	712,381	548,667	164,847
光市	1,007,085	1,003,665	319,715	252,296	96,000
長門市	582,144	582,144	53,895	45,938	77,014
柳井市	923,997	923,997	64,773	51,867	1,061
美祢市	806,486	806,486	58,917	49,372	67,958
周南市	3,027,656	2,950,860	432,986	316,859	138,945
山陽小野田市	1,372,964	1,369,653	457,732	349,351	70,741
周防大島町	798,956	798,956	51,017	42,655	-
田布施・平生 水道（企）	649,651	649,651	53,819	44,618	27,632
合計	27,723,593	27,598,152	5,027,411	3,877,126	1,698,596

9 上水道財務状況（費用構成）（2/2）

（単位：千円）

事業主体名	修繕費	薬品費	支払利息	減価償却費	長期	受水費	その他	受託工事費
					前受金戻入			
下関市	471,121	78,098	79,497	2,182,530	463,485	339,647	1,232,522	8,175
宇部市	79,909	56,564	55,140	1,247,734	107,832	133,634	556,457	-
山口市	242,144	84,808	218,695	1,668,223	377,685	-	710,992	33,714
萩市	60,260	4,742	56,179	431,630	126,847	-	166,505	25
防府市	26,045	4,372	96,317	921,939	166,448	-	392,337	-
下松市	62,757	21,817	37,000	650,782	187,068	-	233,473	-
岩国市	75,447	18,321	69,162	656,586	151,105	13,611	321,941	-
光市	49,810	5,545	74,739	347,395	65,675	-	110,461	3,420
長門市	43,327	5,675	44,082	249,416	28,715	-	108,735	-
柳井市	34,796	394	34,312	191,389	37,924	476,998	120,274	-
美祢市	57,067	39,648	54,183	398,209	111,833	-	130,504	-
周南市	50,118	40,316	108,151	1,359,537	296,368	58,008	762,799	76,796
山陽小野田市	92,239	16,111	44,736	447,774	55,203	46,432	193,888	3,311
周防大島町	33,207	1,340	18,480	224,756	59,773	338,828	131,328	-
田布施・平生水道（企）	28,908	-	28,371	145,912	39,287	233,673	131,336	-
合計	1,407,155	377,751	1,019,044	11,123,812	2,275,248	1,640,831	5,303,552	125,441

## 10 上水道財務状況（費用構成比）（1/2）

※端数処理の関係で、表記数値の単純合計が100%にならない場合もある。

事業主体名	費用合計 (受託工事費除く)	人件費	費用構成比		
			給料・手当	動力費	修繕費
下関市	100.00%	15.36%	84.31%	7.45%	8.30%
宇部市	100.00%	30.43%	71.47%	5.53%	2.40%
山口市	100.00%	12.04%	77.53%	6.11%	6.78%
萩市	100.00%	16.53%	76.85%	7.86%	6.33%
防府市	100.00%	11.16%	74.78%	6.28%	1.49%
下松市	100.00%	12.93%	75.08%	3.70%	5.20%
岩国市	100.00%	35.05%	77.02%	8.11%	3.71%
光市	100.00%	31.85%	78.91%	9.56%	4.96%
長門市	100.00%	9.26%	85.24%	13.23%	7.44%
柳井市	100.00%	7.01%	80.08%	0.11%	3.77%
美祢市	100.00%	7.31%	83.80%	8.43%	7.08%
周南市	100.00%	14.67%	73.18%	4.71%	1.70%
山陽小野田市	100.00%	33.42%	76.32%	5.16%	6.73%
周防大島町	100.00%	6.39%	83.61%	0.00%	4.16%
田布施・平生 水道（企）	100.00%	8.28%	82.90%	4.25%	4.45%
平均	100.00%	18.22%	77.12%	6.15%	5.10%

## 10 上水道財務状況（費用構成比）（2/2）

※端数処理の関係で、表記数値の単純合計が100%とならない場合もある。

事業主体名	薬品費	支払利息	減価償却費	長期	受水費	その他
				前受金戻入		
下関市	1.38%	1.40%	38.44%	21.24%	5.98%	21.71%
宇部市	1.70%	1.66%	37.52%	8.64%	4.02%	16.73%
山口市	2.37%	6.12%	46.68%	22.64%	0.00%	19.90%
萩市	0.50%	5.90%	45.37%	29.39%	0.00%	17.50%
防府市	0.25%	5.52%	52.82%	18.05%	0.00%	22.48%
下松市	1.81%	3.07%	53.94%	28.75%	0.00%	19.35%
岩国市	0.90%	3.40%	32.31%	23.01%	0.67%	15.84%
光市	0.55%	7.45%	34.61%	18.90%	0.00%	11.01%
長門市	0.97%	7.57%	42.84%	11.51%	0.00%	18.68%
柳井市	0.04%	3.71%	20.71%	19.82%	51.62%	13.02%
美祢市	4.92%	6.72%	49.38%	28.08%	0.00%	16.18%
周南市	1.37%	3.67%	46.07%	21.80%	1.97%	25.85%
山陽小野田市	1.18%	3.27%	32.69%	12.33%	3.39%	14.16%
周防大島町	0.17%	2.31%	28.13%	26.59%	42.41%	16.44%
田布施・平生 水道（企）	0.00%	4.37%	22.46%	26.93%	35.97%	20.22%
平均	1.37%	3.69%	40.31%	20.45%	5.95%	19.22%

11 上水道有収水量1m<sup>3</sup>当たり費用構成(1/2)

(単位:円/m<sup>3</sup>)

事業主体名	費用合計 (受託工事費除く)	人件費	動力費		修繕費
			給料・手当		
下関市	220.90	33.93	28.60	16.45	18.33
宇部市	196.38	59.75	42.70	10.87	4.72
山口市	198.14	23.85	18.49	12.12	13.43
萩市	201.82	33.37	25.64	15.86	12.78
防府市	151.21	16.88	12.62	9.49	2.26
下松市	100.57	13.01	9.77	3.72	5.23
岩国市	154.81	54.26	41.79	12.56	5.75
光市	130.08	41.44	32.70	12.44	6.46
長門市	176.09	16.30	13.90	23.30	13.11
柳井市	342.86	24.03	19.25	0.39	12.91
美祢市	341.88	24.98	20.93	28.81	24.19
周南市	199.09	29.21	21.38	9.37	3.38
山陽小野田市	200.10	66.87	51.04	10.33	13.48
周防大島町	619.83	39.58	33.09	-	25.76
田布施・平生 水道(企)	292.50	24.23	20.09	12.44	13.02
平均	192.58	35.08	27.05	11.85	9.82

11 上水道有収水量1m<sup>3</sup>当たり費用構成(2/2)

(単位:円/m<sup>3</sup>)

事業主体名	薬品費	支払利息	減価償却費	長期	受水費	その他
				前受金戻入		
下関市	3.04	3.09	84.90	18.03	13.21	47.95
宇部市	3.34	3.26	73.69	6.37	7.89	32.86
山口市	4.70	12.13	92.50	20.94	-	39.42
萩市	1.01	11.92	91.56	26.91	-	35.32
防府市	0.38	8.34	79.87	14.42	-	33.99
下松市	1.82	3.08	54.25	15.59	-	19.46
岩国市	1.40	5.27	50.01	11.51	1.04	24.52
光市	0.72	9.69	45.02	8.51	-	14.32
長門市	1.72	13.33	75.44	8.69	-	32.89
柳井市	0.15	12.73	71.02	14.07	176.99	44.63
美祢市	16.81	22.97	168.80	47.41	-	55.32
周南市	2.72	7.30	91.72	20.00	3.91	51.46
山陽小野田市	2.35	6.54	65.42	8.06	6.78	28.33
周防大島町	1.04	14.34	174.36	46.37	262.86	101.88
田布施・平生 水道(企)	-	12.77	65.70	17.69	105.21	59.13
平均	2.64	7.11	77.62	15.88	11.45	37.01

12 管種別延長（導水管）（1/2）

（単位：m）

事業主体名	鑄鉄管	ダクタイル鑄鉄管	鋼管	石綿セメント管
下関市	2,844	43,269	10,594	-
宇部市	8,774	2,839	990	-
山口市	-	3,205	5,229	-
萩市	-	5,837	710	-
防府市	-	1,798	43	-
下松市	-	168	10	-
岩国市	-	2,715	513	70
光市	-	844	-	-
長門市	-	1,715	33	-
柳井市	-	-	-	-
美祢市	483	4,629	36	-
周南市	84	6,140	140	-
山陽小野田市	2,031	3,959	5,811	-
周防大島町	-	-	-	-
田布施・平生 水道（企）	-	1,289	-	-
合計	14,216	78,407	24,109	70

12 管種別延長（導水管）（2/2）

（単位：m）

事業主体名	硬質ビニル管	コンクリート管	鉛管	その他	合計
下関市	3,850	-	-	201	60,758
宇部市	-	140	-	-	12,743
山口市	-	-	-	18	8,452
萩市	9,952	-	-	7,759	24,258
防府市	-	171	-	25	2,037
下松市	-	-	-	-	178
岩国市	1,848	-	-	6,250	11,396
光市	-	-	-	-	844
長門市	3,683	-	-	816	6,247
柳井市	-	-	-	-	-
美祢市	1,008	-	-	2,133	8,289
周南市	379	413	-	542	7,698
山陽小野田市	-	-	-	367	12,168
周防大島町	-	-	-	-	-
田布施・平生 水道（企）	295	-	-	142	1,726
合計	21,015	724	-	18,253	156,794

13 管種別延長（送水管）（1/2）

（単位：m）

事業主体名	鑄鉄管	ダクタイル鑄鉄管	鋼管	石綿セメント管
下関市	1,355	65,743	11,688	-
宇部市	822	2,170	442	-
山口市	-	50,715	13,295	-
萩市	5,434	28,802	2,859	-
防府市	-	1,176	67	-
下松市	-	-	-	-
岩国市	-	38,102	464	-
光市	2,998	5,288	7,570	-
長門市	167	8,716	4,859	-
柳井市	-	35	-	-
美祢市	-	26,534	997	-
周南市	-	22,003	1,015	-
山陽小野田市	53	13,878	5,650	-
周防大島町	-	4,813	4,180	-
田布施・平生 水道（企）	-	2,578	354	180
合計	10,829	270,553	53,440	180

13 管種別延長（送水管）（2/2）

（単位：m）

事業主体名	硬質ビニル管	コンクリート管	鉛管	その他	合計
下関市	398	-	-	15,971	95,155
宇部市	-	-	-	-	3,434
山口市	12	-	-	809	64,831
萩市	18,041	-	-	19,398	74,534
防府市	-	-	-	12,717	13,960
下松市	-	-	-	-	-
岩国市	4,209	-	-	9,993	52,768
光市	446	-	-	2,499	18,801
長門市	3,703	-	-	3,608	21,053
柳井市	-	-	-	-	35
美祢市	3,251	-	-	5,260	36,042
周南市	259	-	-	73	23,350
山陽小野田市	-	-	-	-	19,581
周防大島町	11,400	-	-	10,988	31,381
田布施・平生 水道（企）	567	-	-	755	4,434
合計	42,286	-	-	82,071	459,359

14 管種別延長（配水本管）（1/2）

（単位：m）

事業主体名	鑄鉄管	ダクタイル鑄鉄管	鋼管	石綿セメント管
下関市	2,429	52,854	1,049	-
宇部市	1,162	51,119	2,454	-
山口市	-	-	-	-
萩市	4,180	10,026	344	-
防府市	33	25,137	2,070	-
下松市	-	14,392	-	-
岩国市	433	14,485	233	-
光市	1,954	17,804	240	-
長門市	-	412	-	-
柳井市	-	6,204	20	-
美祢市	-	-	-	-
周南市	3	8,655	227	-
山陽小野田市	3,060	4,158	2,060	-
周防大島町	-	30,205	-	-
田布施・平生 水道（企）	-	-	-	-
合計	13,254	235,451	8,697	-

14 管種別延長（配水本管）（2/2）

（単位：m）

事業主体名	硬質ビニル管	コンクリート管	鉛管	その他	合計
下関市	-	-	-	87	56,419
宇部市	-	-	-	741	55,476
山口市	-	-	-	-	-
萩市	-	-	-	-	14,550
防府市	-	-	-	92	27,332
下松市	-	-	-	63	14,455
岩国市	-	-	-	-	15,151
光市	-	-	-	213	20,211
長門市	-	-	-	-	412
柳井市	-	-	-	-	6,224
美祢市	-	-	-	-	-
周南市	-	-	-	7	8,892
山陽小野田市	-	-	-	-	9,278
周防大島町	330	-	-	28	30,563
田布施・平生水道（企）	-	-	-	-	-
合計	330	-	-	1,231	258,963

15 管種別延長（配水支管）（1/2）

（単位：m）

事業主体名	鑄鉄管	ダクタイル鑄鉄管	鋼管	石綿セメント管
下関市	34,140	889,193	11,713	-
宇部市	14,909	525,330	6,082	-
山口市	1,515	716,892	3,049	184
萩市	41,256	111,056	21,007	-
防府市	1,477	327,178	1,487	-
下松市	-	150,398	533	-
岩国市	55,331	278,827	14,557	-
光市	6,547	115,016	1,770	-
長門市	3,689	68,167	3,428	-
柳井市	-	90,135	3,288	-
美祢市	27,260	119,328	2,963	1,042
周南市	12,221	289,146	17,582	-
山陽小野田市	27,187	185,127	2,707	-
周防大島町	-	26,027	2,911	-
田布施・平生 水道（企）	2,195	76,146	2,879	258
合計	227,727	3,967,966	95,956	1,484

15 管種別延長（配水支管）（2/2）

（単位：m）

事業主体名	硬質ビニル管	コンクリート管	鉛管	その他	合計
下関市	610,918	-	-	49,311	1,595,275
宇部市	453,774	-	-	60,245	1,060,340
山口市	91,565	-	-	381,530	1,194,735
萩市	308,085	-	-	80,227	561,631
防府市	135,389	-	-	180,671	646,202
下松市	120,511	-	-	15,818	287,260
岩国市	442,108	-	-	46,116	836,939
光市	76,297	-	-	124,817	324,447
長門市	268,636	-	-	113,772	457,692
柳井市	37,287	-	-	28,110	158,820
美祢市	315,264	-	-	44,059	509,916
周南市	274,880	-	-	212,921	806,750
山陽小野田市	136,280	-	-	40,129	391,430
周防大島町	205,189	-	-	22,070	256,197
田布施・平生 水道（企）	155,332	-	-	24,323	261,133
合計	3,631,515	-	-	1,424,119	9,348,767

## 16 上水道料金一覧表

※家庭用・口径13mm料金(1か月あたり・メーター使用料を含む。消費税等込。)

※2か月単位で検針する事業者は金額等を1か月当りに換算している。

(例:「10m<sup>3</sup>」の欄の金額は「2か月で20m<sup>3</sup>使用時の料金」の半額を記載)

(令和8年4月1日現在)

事業主体名	下関市	宇部市	山口市	萩市	周南市	防府市	下松市	岩国市
施行年月日	R8.4.1	R1.10.1	R7.4.1	R1.10.1	R1.10.1	R1.10.1	R1.10.1	R5.7.1
1 m <sup>3</sup>	1,460	1,243	1,254	1,023	627	1,072	456	671
5	1,540	1,243	1,386	1,023	935	1,138	786	891
6	1,560	1,243	1,419	1,023	1,012	1,155	786	946
7	1,580	1,243	1,452	1,023	1,089	1,171	786	1,001
8	1,600	1,243	1,485	1,023	1,166	1,188	786	1,056
9	1,620	1,243	1,518	1,023	1,243	1,204	786	1,111
10	1,640	1,243	1,551	1,023	1,320	1,221	786	1,166
11	1,849	1,427	1,705	1,144	1,477	1,353	860	1,265
12	2,058	1,612	1,859	1,265	1,634	1,485	935	1,364
13	2,267	1,797	2,013	1,386	1,791	1,617	1,010	1,463
14	2,476	1,982	2,167	1,507	1,949	1,749	1,085	1,562
15	2,685	2,167	2,321	1,628	2,106	1,881	1,160	1,661
20	3,730	3,091	3,091	2,233	2,893	2,541	1,534	2,156
30	5,820	5,313	5,841	3,443	5,016	4,686	2,282	3,366
40	9,040	7,535	8,591	4,653	7,425	6,831	3,129	5,016
50	12,260	9,757	11,341	5,863	9,834	8,976	3,976	6,666

事業主体名	山陽小野田市	光市	長門市	柳井市	美祢市	田布施・平生水道(企)	周防大島町
施行年月日	R6.4.1	R1.10.1	R4.10.1	R5.12.1	R4.4.1	R6.6.1	R1.10.1
1 m <sup>3</sup>	1,320	580	1,111	1,232	1,175	1,817	1,152
5	1,452	625	1,155	1,760	1,342	1,817	1,152
6	1,584	635	1,166	1,892	1,426	1,817	1,152
7	1,716	645	1,177	2,024	1,509	1,817	1,414
8	1,848	770	1,188	2,156	1,593	1,817	1,676
9	1,980	895	1,199	2,288	1,676	2,093	1,938
10	2,112	1,020	1,210	2,420	1,760	2,369	2,200
11	2,244	1,145	1,364	2,691	1,865	2,646	2,462
12	2,376	1,270	1,518	2,963	1,969	2,922	2,724
13	2,508	1,390	1,672	3,235	2,074	3,198	2,986
14	2,640	1,515	1,826	3,506	2,178	3,474	3,248
15	2,772	1,640	1,980	3,778	2,283	3,750	3,510
20	3,432	2,260	2,750	5,137	2,805	5,130	4,820
30	4,752	3,505	4,290	7,854	4,378	7,891	7,440
40	6,072	4,750	5,830	10,571	5,951	10,652	10,060
50	7,392	5,990	7,370	13,288	7,524	13,413	12,680

## IV 簡易水道事業概要

## 簡易水道概要(1/14)

市町村名	事業名	経営種別	給水開始年月日	認可年月日	計画給水人口 (人)	給水区域内人口 (人)	現在給水人口 (人)	給水区域面積 (km <sup>2</sup> )
山口市	嘉年	市営	S37.4.1	H27.6.17	401	302	289	7.20
山口市	徳佐	市営	S35.7.1	H26.10.6	2,270	1,788	1,632	20.70
山口市	篠生	市営	S35.6.1	H27.9.7	1,561	1,252	1,169	16.80
山口市	長門峡	市営	S36.7.1	S47.12.27	300	106	106	1.10
山口市	生雲	市営	S35.6.1	H27.7.22	479	343	326	1.60
山口市	赤松	市営	S37.4.1	H6.3.3	300	91	87	4.00
山口市	篠目	市営	H15.8.1	H12.3.7	510	279	117	7.10
山口市 集計					5,821	4,161	3,726	58.50
下松市	米川地区	市営	S55.4.1	R3.12.27	535	292	292	0.63
下松市 集計					535	292	292	0.63
岩国市	柱島	市営	S48.4.1	H10.4.24	900	91	91	0.40
岩国市 集計					900	91	91	0.40
長門市	俵山	市営	S38.4.1	H14.12.20	505	273	269	0.20
長門市 集計					505	273	269	0.20
柳井市	平郡	市営	S44.3.31	R1.9.27	290	209	209	0.40
柳井市 集計					290	209	209	0.40
和木町	和木町	町営	S38.10.1	H29.3.14	3,770	1,482	1,482	0.99
和木町 集計					3,770	1,482	1,482	0.99
上関町	上関町統合	町営	S32.4.1	R7.3.28	1,580	1,643	1,630	1.70
上関町	上関町祝島・八島統合簡易水道	町営	S32.3.31	R7.3.28	236	243	243	0.20
上関町 集計					1,816	1,886	1,873	1.90
阿武町	阿武町	町営	S51.9.25	H29.3.22	3,857	2,904	1,937	8.90
阿武町 集計					3,857	2,904	1,937	8.90
市域 計	5市11事業				8,051	5,026	4,587	60.13
町域 計	3町4事業				9,443	6,272	5,292	11.79
全県 集計		8市町15事業			17,494	11,298	9,879	71.92

## 簡易水道概要(2/14)

市町村名	事業名	料金体系	基本水量 (m <sup>3</sup> )	基本料金 (円)	超過料金 (円)	メーター 使用料 (円)	10m <sup>3</sup> 当り 使用料 (円)	計画一 日最大 給水量 (m <sup>3</sup> )	実績年間 給水量 (m <sup>3</sup> )	実績一 日最大 給水量 (m <sup>3</sup> )	一人一日 平均給水 量 (ℓ)
山口市	嘉年	用途別	10	1,466	168	-	1,466	303	90,730	353	860.1
山口市	徳佐	用途別	10	1,466	168	-	1,466	1,170	260,736	1,019	437.7
山口市	篠生	用途別	10	1,466	168	-	1,466	799	186,920	833	438.1
山口市	長門峡	用途別	10	1,466	168	-	1,466	68	17,687	85	457.1
山口市	生雲	用途別	10	1,466	168	-	1,466	313	52,626	251	442.3
山口市	赤松	用途別	10	1,466	168	-	1,466	75	9,456	96	297.8
山口市	篠目	用途別	10	1,466	168	-	1,466	153	12,064	85	282.5
山口市 集計		-	-	-	-	-	-	2,881	630,219	2,722	3,215.6
下松市	米川地区	用途別	10	748	74	38	786	144	28,117	143	263.8
下松市 集計		-	-	-	-	-	-	144	28,117	143	263.8
岩国市	柱島	口径別	-	616	55	-	1,166	166	7,855	32	236.5
岩国市 集計		-	-	-	-	-	-	166	7,855	32	236.5
長門市	俵山	口径別	-	1,100	11	-	1,210	450	60,884	264	620.1
長門市 集計		-	-	-	-	-	-	450	60,884	264	620.1
柳井市	平郡	口径別	-	1,100	132	-	2,420	210	23,713	150	310.8
柳井市 集計		-	-	-	-	-	-	210	23,713	150	310.8
和木町	和木町	口径別	-	616	55	-	1,166	1,233	255,536	738	472.4
和木町 集計		-	-	-	-	-	-	1,233	255,536	738	472.4
上関町	上関町統合	単一制	5	1,100	242	-	2,310	1,102	216,374	705	363.7
上関町	上関町祝島・八島統合簡易水道	単一制	5	1,100	242	-	2,310	244	23,515	154	265.1
上関町 集計		-	-	-	-	-	-	1,346	239,889	859	628.8
阿武町	阿武町	用途別	10	1,500	150	80	1,730	1,440	297,004	1,047	420.1
阿武町 集計		-	-	-	-	-	-	1,440	297,004	1,047	420.1
市域 計	5市11事業							3,851	750,788	3,311	447.2
町域 計	3町4事業							4,019	792,429	2,644	409.1
全県 集計		8市町15事業						7,870	1,543,217	5,955	426.8

簡易水道概要(3/14)

市町村名	事業名	計画一日最大取水量(1/2)										
		取水量 (m <sup>3</sup> )	ダム直接		ダム放流		湖沼水		表流水(自流)		湧水	
			(箇所)	(m <sup>3</sup> )	(箇所)	(m <sup>3</sup> )	(箇所)	(m <sup>3</sup> )	(箇所)	(m <sup>3</sup> )	(箇所)	(m <sup>3</sup> )
山口市	嘉年	303	-	-	-	-	-	-	-	-	1	303
山口市	徳佐	1,170	-	-	-	-	-	-	-	-	-	-
山口市	篠生	799	-	-	-	-	-	-	-	-	-	-
山口市	長門峡	68	-	-	-	-	-	-	1	68	-	-
山口市	生雲	313	-	-	-	-	-	-	-	-	-	-
山口市	赤松	75	-	-	-	-	-	-	-	-	-	-
山口市	篠目	153	-	-	-	-	-	-	-	-	-	-
山口市 集計		2,881	-	-	-	-	-	-	1	68	1	303
下松市	米川地区	158	-	-	-	-	-	-	-	-	-	-
下松市 集計		158	-	-	-	-	-	-	-	-	-	-
岩国市	柱島	180	-	-	-	-	-	-	2	52	3	31
岩国市 集計		180	-	-	-	-	-	-	2	52	3	31
長門市	俵山	845	-	-	-	-	-	-	2	845	-	-
長門市 集計		845	-	-	-	-	-	-	2	845	-	-
柳井市	平郡	345	-	-	-	-	-	-	-	-	1	40
柳井市 集計		345	-	-	-	-	-	-	-	-	1	40
和木町	和木町	1,512	-	-	-	-	-	-	2	262	-	-
和木町 集計		1,512	-	-	-	-	-	-	2	262	-	-
上関町	上関町統合	1,230	-	-	-	-	-	-	-	-	-	-
上関町	上関町祝島・八島統合簡易水道	367	-	-	-	-	-	-	4	294	-	-
上関町 集計		1,597	-	-	-	-	-	-	4	294	-	-
阿武町	阿武町	1,901	1	162	-	-	-	-	-	-	-	-
阿武町 集計		1,901	1	162	-	-	-	-	-	-	-	-
市域 計	5市11事業	4,409	-	-	-	-	-	-	5	965	5	374
町域 計	3町4事業	5,010	1	162	-	-	-	-	6	556	-	-
全県 集計		9,419	1	162	-	-	-	-	11	1,521	5	374

簡易水道概要(4/14)

市町村名	事業名	計画一日最大取水量(2/2)											
		伏流水		浅井戸		深井戸		原水受水		浄水受水		その他	
		(箇所)	(m <sup>3</sup> )	(箇所)	(m <sup>3</sup> )	(箇所)	(m <sup>3</sup> )	(箇所)	(m <sup>3</sup> )	(箇所)	(m <sup>3</sup> )	(箇所)	(m <sup>3</sup> )
山口市	嘉年	-	-	-	-	-	-	-	-	-	-	-	-
山口市	徳佐	-	-	2	830	2	340	-	-	-	-	-	-
山口市	篠生	-	-	2	799	-	-	-	-	-	-	-	-
山口市	長門峡	-	-	-	-	-	-	-	-	-	-	-	-
山口市	生雲	-	-	1	313	-	-	-	-	-	-	-	-
山口市	赤松	-	-	-	-	1	75	-	-	-	-	-	-
山口市	篠目	-	-	1	153	-	-	-	-	-	-	-	-
山口市 集計		-	-	6	2,095	3	415	-	-	-	-	-	-
下松市	米川地区	1	158	-	-	-	-	-	-	-	-	-	-
下松市 集計		1	158	-	-	-	-	-	-	-	-	-	-
岩国市	柱島	-	-	2	52	2	45	-	-	-	-	-	-
岩国市 集計		-	-	2	52	2	45	-	-	-	-	-	-
長門市	俵山	-	-	-	-	-	-	-	-	-	-	-	-
長門市 集計		-	-	-	-	-	-	-	-	-	-	-	-
柳井市	平郡	-	-	1	85	5	220	-	-	-	-	-	-
柳井市 集計		-	-	1	85	5	220	-	-	-	-	-	-
和木町	和木町	-	-	-	-	-	-	1	950	1	300	-	-
和木町 集計		-	-	-	-	-	-	1	950	1	300	-	-
上関町	上関町統合	-	-	-	-	-	-	-	-	-	1,230	-	-
上関町	上関町祝島・八島統合簡易水道	1	30	1	43	-	-	-	-	-	-	-	-
上関町 集計		1	30	1	43	-	-	-	-	-	1,230	-	-
阿武町	阿武町	-	-	2	1,032	7	707	-	-	-	-	-	-
阿武町 集計		-	-	2	1,032	7	707	-	-	-	-	-	-
市域 計	5市11事業	1	158	9	2,232	10	680	-	-	-	-	-	-
町域 計	3町4事業	1	30	3	1,075	7	707	1	950	1	1,530	-	-
全県 集計		2	188	12	3,307	17	1,387	1	950	1	1,530	-	-

### 簡易水道概要(5/14)

市町村名	事業名	年間取水量(1/2)										
		取水量 (m <sup>3</sup> )	ダム直接		ダム放流		湖沼水		表流水(自流)		湧水	
			(箇所)	(m <sup>3</sup> )	(箇所)	(m <sup>3</sup> )	(箇所)	(m <sup>3</sup> )	(箇所)	(m <sup>3</sup> )	(箇所)	(m <sup>3</sup> )
山口市	嘉年	90,730	-	-	-	-	-	-	-	-	1	90,730
山口市	徳佐	260,736	-	-	-	-	-	-	-	-	-	-
山口市	篠生	186,920	-	-	-	-	-	-	-	-	-	-
山口市	長門峡	17,687	-	-	-	-	-	-	1	17,687	-	-
山口市	生雲	52,626	-	-	-	-	-	-	-	-	-	-
山口市	赤松	9,456	-	-	-	-	-	-	-	-	-	-
山口市	篠目	12,064	-	-	-	-	-	-	-	-	-	-
山口市 集計		630,219	-	-	-	-	-	-	1	17,687	1	90,730
下松市	米川地区	28,117	-	-	-	-	-	-	-	-	-	-
下松市 集計		28,117	-	-	-	-	-	-	-	-	-	-
岩国市	柱島	8,562	-	-	-	-	-	-	2	2,671	3	1,532
岩国市 集計		8,562	-	-	-	-	-	-	2	2,671	3	1,532
長門市	俵山	60,884	-	-	-	-	-	-	2	60,884	-	-
長門市 集計		60,884	-	-	-	-	-	-	2	60,884	-	-
柳井市	平郡	48,970	-	-	-	-	-	-	-	-	1	10,096
柳井市 集計		48,970	-	-	-	-	-	-	-	-	1	10,096
和木町	和木町	286,175	-	-	-	-	-	-	2	3,774	-	-
和木町 集計		286,175	-	-	-	-	-	-	2	3,774	-	-
上関町	上関町統合	216,374	-	-	-	-	-	-	-	-	-	-
上関町	上関町祝島・八島統合簡易水道	23,515	-	-	-	-	-	-	4	22,369	-	-
上関町 集計		239,889	-	-	-	-	-	-	4	22,369	-	-
阿武町	阿武町	297,006	1	17,040	-	-	-	-	-	-	-	-
阿武町 集計		297,006	1	17,040	-	-	-	-	-	-	-	-
市域 計	5市11事業	776,752	-	-	-	-	-	-	5	81,242	5	102,358
町域 計	3町4事業	823,070	1	17,040	-	-	-	-	6	26,143	-	-
全県 集計		1,599,822	1	17,040	-	-	-	-	11	107,385	5	102,358

簡易水道概要(6/14)

市町村名	事業名	年間取水量(2/2)											
		伏流水		浅井戸		深井戸		原水受水		浄水受水		その他	
		(箇所)	(m <sup>3</sup> )	(箇所)	(m <sup>3</sup> )	(箇所)	(m <sup>3</sup> )	(箇所)	(m <sup>3</sup> )	(箇所)	(m <sup>3</sup> )	(箇所)	(m <sup>3</sup> )
山口市	嘉年	-	-	-	-	2	-	-	-	-	-	-	-
山口市	徳佐	-	-	2	172,973	2	87,763	-	-	-	-	-	-
山口市	篠生	-	-	2	186,920	-	-	-	-	-	-	-	-
山口市	長門峡	-	-	-	-	-	-	-	-	-	-	-	-
山口市	生雲	-	-	1	52,626	-	-	-	-	-	-	-	-
山口市	赤松	-	-	-	-	1	9,456	-	-	-	-	-	-
山口市	篠目	-	-	1	12,064	-	-	-	-	-	-	-	-
山口市 集計		-	-	6	424,583	5	97,219	-	-	-	-	-	-
下松市	米川地区	1	28,117	-	-	-	-	-	-	-	-	-	-
下松市 集計		1	28,117	-	-	-	-	-	-	-	-	-	-
岩国市	柱島	-	-	2	2,492	2	1,867	-	-	-	-	-	-
岩国市 集計		-	-	2	2,492	2	1,867	-	-	-	-	-	-
長門市	俵山	-	-	-	-	-	-	-	-	-	-	-	-
長門市 集計		-	-	-	-	-	-	-	-	-	-	-	-
柳井市	平郡	-	-	1	6,816	5	32,058	-	-	-	-	-	-
柳井市 集計		-	-	1	6,816	5	32,058	-	-	-	-	-	-
和木町	和木町	-	-	-	-	-	-	1	256,593	1	25,808	-	-
和木町 集計		-	-	-	-	-	-	1	256,593	1	25,808	-	-
上関町	上関町統合	-	-	-	-	-	-	-	-	2	216,374	-	-
上関町	上関町祝島・八島統合簡易水道	1	573	1	573	-	-	-	-	-	-	-	-
上関町 集計		1	573	1	573	-	-	-	-	2	216,374	-	-
阿武町	阿武町	-	-	2	139,723	7	140,243	-	-	-	-	-	-
阿武町 集計		-	-	2	139,723	7	140,243	-	-	-	-	-	-
市域 計	5市11事業	1	28,117	9	433,891	12	131,144	-	-	-	-	-	-
町域 計	3町4事業	1	573	3	140,296	7	140,243	1	256,593	3	242,182	-	-
全県 集計		2	28,690	12	574,187	19	271,387	1	256,593	3	242,182	-	-

簡易水道概要(7/14)

市町村名	事業名	浄水能力 (公称値) (m <sup>3</sup> )	年間浄水量(1/2)						
			浄水量 (m <sup>3</sup> )	消毒のみ		緩速ろ過		急速ろ過	
				(箇所)	(m <sup>3</sup> )	(箇所)	(m <sup>3</sup> )	(箇所)	(m <sup>3</sup> )
山口市	嘉年	303	90,730	1	-	-	-	2	90,730
山口市	徳佐	1,170	260,736	1	30,345	-	-	3	230,391
山口市	篠生	799	186,920	1	29,357	-	-	1	157,563
山口市	長門峡	68	17,687	-	-	1	17,687	-	-
山口市	生雲	313	52,626	-	-	-	-	1	52,626
山口市	赤松	75	9,456	1	9,456	-	-	-	-
山口市	篠目	153	12,064	-	-	-	-	1	12,064
山口市 集計		2,881	630,219	4	69,158	1	17,687	8	543,374
下松市	米川地区	144	28,117	-	-	1	28,117	-	-
下松市 集計		144	28,117	-	-	1	28,117	-	-
岩国市	柱島	180	7,855	-	-	1	7,855	-	-
岩国市 集計		180	7,855	-	-	1	7,855	-	-
長門市	俵山	495	60,884	-	-	1	60,884	-	-
長門市 集計		495	60,884	-	-	1	60,884	-	-
柳井市	平郡	280	23,713	-	-	-	-	1	7,514
柳井市 集計		280	23,713	-	-	-	-	1	7,514
和木町	和木町	1,233	255,536	-	-	3	255,536	-	-
和木町 集計		1,233	255,536	-	-	3	255,536	-	-
上関町	上関町統合	302	-	-	-	-	-	-	-
上関町	上関町祝島・八島統合簡易水道	324	23,515	-	-	2	23,515	1	-
上関町 集計		626	23,515	-	-	2	23,515	1	-
阿武町	阿武町	1,700	297,006	8	192,161	1	17,040	-	-
阿武町 集計		1,700	297,006	8	192,161	1	17,040	-	-
市域 計	5市11事業	3,980	750,788	4	69,158	4	114,543	9	550,888
町域 計	3町4事業	3,559	576,057	8	192,161	6	296,091	1	-
全県 集計		7,539	1,326,845	12	261,319	10	410,634	10	550,888

簡易水道概要(8/14)

市町村名	事業名	年間浄水量(2/2)					
		膜ろ過		紫外線のみ		その他	
		(箇所)	(m <sup>3</sup> )	(箇所)	(m <sup>3</sup> )	(箇所)	(m <sup>3</sup> )
山口市	嘉年	-	-	-	-	-	-
山口市	徳佐	-	-	-	-	-	-
山口市	篠生	-	-	-	-	-	-
山口市	長門峡	-	-	-	-	-	-
山口市	生雲	-	-	-	-	-	-
山口市	赤松	-	-	-	-	-	-
山口市	篠目	-	-	-	-	-	-
山口市 集計		-	-	-	-	-	-
下松市	米川地区	-	-	-	-	-	-
下松市 集計		-	-	-	-	-	-
岩国市	柱島	-	-	-	-	-	-
岩国市 集計		-	-	-	-	-	-
長門市	俵山	-	-	-	-	-	-
長門市 集計		-	-	-	-	-	-
柳井市	平郡	1	16,199	-	-	-	-
柳井市 集計		1	16,199	-	-	-	-
和木町	和木町	-	-	-	-	-	-
和木町 集計		-	-	-	-	-	-
上関町	上関町統合	-	-	-	-	-	-
上関町	上関町祝島・八島統合簡易水道	-	-	-	-	-	-
上関町 集計		-	-	-	-	-	-
阿武町	阿武町	1	87,805	-	-	-	-
阿武町 集計		1	87,805	-	-	-	-
市域 計	5市11事業	1	16,199	-	-	-	-
町域 計	3町4事業	1	87,805	-	-	-	-
全県 集計		2	104,004	-	-	-	-

## 簡易水道概要(9/14)

市町村名	事業名	年間給水量					有収率 (%)	有効率 (%)	負荷率 (%)
		有収水量(m <sup>3</sup> )			無収水量 (m <sup>3</sup> )	無効水量 (m <sup>3</sup> )			
		生活用	その他	小計					
山口市	嘉年	41,731	-	41,731	2,327	46,672	46.0%	48.6%	70.2%
山口市	徳佐	176,634	-	176,634	206	83,896	67.7%	67.8%	69.9%
山口市	篠生	116,557	-	116,557	417	69,946	62.4%	62.6%	61.3%
山口市	長門峡	13,838	-	13,838	23	3,826	78.2%	78.4%	56.9%
山口市	生雲	34,664	-	34,664	2	17,960	65.9%	65.9%	57.3%
山口市	赤松	7,759	-	7,759	-	1,697	82.1%	82.1%	26.9%
山口市	篠目	9,874	-	9,874	1,165	1,025	81.8%	91.5%	38.8%
山口市 集計		401,057	-	401,057	4,140	225,022	63.6%	64.3%	63.3%
下松市	米川地区	25,820	264	26,084	-	2,033	92.8%	92.8%	53.7%
下松市 集計		25,820	264	26,084	-	2,033	92.8%	92.8%	53.7%
岩国市	柱島	6,705	-	6,705	-	1,150	85.4%	85.4%	67.1%
岩国市 集計		6,705	-	6,705	-	1,150	85.4%	85.4%	67.1%
長門市	俵山	18,784	24,057	42,841	-	18,043	70.4%	70.4%	63.0%
長門市 集計		18,784	24,057	42,841	-	18,043	70.4%	70.4%	63.0%
柳井市	平郡	16,223	1,339	17,562	406	5,745	74.1%	75.8%	43.2%
柳井市 集計		16,223	1,339	17,562	406	5,745	74.1%	75.8%	43.2%
和木町	和木町	142,167	25,271	167,438	-	88,098	65.5%	65.5%	94.6%
和木町 集計		142,167	25,271	167,438	-	88,098	65.5%	65.5%	94.6%
上関町	上関町統合	177,562	-	177,562	2,000	36,812	82.1%	83.0%	83.9%
上関町	上関町祝島・八島統合簡易水道	19,234	-	19,234	200	4,081	81.8%	82.6%	41.7%
上関町 集計		196,796	-	196,796	2,200	40,893	82.0%	83.0%	76.3%
阿武町	阿武町	195,545	22,207	217,752	49	79,203	73.3%	73.3%	77.5%
阿武町 集計		195,545	22,207	217,752	49	79,203	73.3%	73.3%	77.5%
市域 計	5市11事業	468,589	25,660	494,249	4,546	251,993	65.8%	66.4%	62.0%
町域 計	3町4事業	534,508	47,478	581,986	2,249	208,194	73.4%	73.7%	81.9%
全県 集計		1,003,097	73,138	1,076,235	6,795	460,187	69.7%	70.2%	70.8%

## 簡易水道概要(10/14)

市町村名	事業名	配水池			管路延長			
		方式	池数 (箇所)	容量 (m <sup>3</sup> )	総延長 (m)	導水管 (m)	送水管 (m)	配水管 (m)
山口市	嘉年	自然	3	412.0	36,517.1	195.1	2,532.5	33,789.6
山口市	徳佐	併用	2	809.0	70,273.7	216.3	4,585.6	65,471.9
山口市	篠生	併用	4	484.0	57,458.5	-	5,088.3	52,370.2
山口市	長門峡	自然	1	60.0	4,822.4	111.6	470.1	4,240.6
山口市	生雲	自然	1	300.0	11,780.5	-	1,763.9	10,016.6
山口市	赤松	自然	4	227.0	21,163.5	22.7	689.5	20,451.3
山口市	篠目	自然	3	267.0	25,358.5	-	3,603.3	21,755.2
山口市 集計		-	18	2,559.0	227,374.1	545.7	18,733.1	208,095.3
下松市	米川地区	加圧	2	129.0	6,026.0	-	-	6,026.0
下松市 集計		-	2	129.0	6,026.0	-	-	6,026.0
岩国市	柱島	自然	2	140.0	12,646.0	6,546.0	522.0	5,578.0
岩国市 集計		-	2	140.0	12,646.0	6,546.0	522.0	5,578.0
長門市	俵山	自然	1	234.0	5,197.0	1,719.0	58.0	3,420.0
長門市 集計		-	1	234.0	5,197.0	1,719.0	58.0	3,420.0
柳井市	平郡	自然	2	369.0	15,994.0	4,421.0	372.0	11,201.0
柳井市 集計		-	2	369.0	15,994.0	4,421.0	372.0	11,201.0
和木町	和木町	併用	4	583.0	17,172.0	745.0	2,599.0	13,828.0
和木町 集計		-	4	583.0	17,172.0	745.0	2,599.0	13,828.0
上関町	上関町統合	自然	12	1,501.0	57,828.5	1,997.0	16,468.5	39,363.0
上関町	上関町祝島・八島統合簡易水道	自然	4	224.5	16,487.0	6,225.0	207.0	10,055.0
上関町 集計		-	16	1,725.5	74,315.5	8,222.0	16,675.5	49,418.0
阿武町	阿武町	自然	11	1,400.0	57,623.0	803.0	3,490.0	53,330.0
阿武町 集計		-	11	1,400.0	57,623.0	803.0	3,490.0	53,330.0
市域 計	5市11事業	-	25	3,431.0	267,237.1	13,231.7	19,685.1	234,320.3
町域 計	3町4事業	-	31	3,708.5	149,110.5	9,770.0	22,764.5	116,576.0
全県 集計		-	56	7,139.5	416,347.6	23,001.7	42,449.6	350,896.3

簡易水道概要(11/14)

市町村名	事業名	鑄鉄管				ダクタイトル鑄鉄管			
		導水管 (m)	送水管 (m)	配水管 (m)	小計 (m)	導水管 (m)	送水管 (m)	配水管 (m)	小計 (m)
山口市	嘉年	-	-	-	-	175.0	2,524.8	8,333.4	11,033.2
山口市	徳佐	-	-	-	-	48.9	4,017.0	8,100.4	12,166.3
山口市	篠生	-	-	-	-	-	5,049.1	10,447.4	15,496.5
山口市	長門峡	-	-	-	-	-	-	62.7	62.7
山口市	生雲	-	-	-	-	-	1,763.9	3,281.1	5,045.0
山口市	赤松	-	-	-	-	-	-	9,012.0	9,012.0
山口市	篠目	-	-	-	-	-	3,603.3	1,689.9	5,293.2
山口市 集計		-	-	-	-	223.9	16,958.0	40,926.9	58,108.8
下松市	米川地区	-	-	-	-	-	-	3,918.0	3,918.0
下松市 集計		-	-	-	-	-	-	3,918.0	3,918.0
岩国市	柱島	-	522.0	-	522.0	-	-	-	-
岩国市 集計		-	522.0	-	522.0	-	-	-	-
長門市	俵山	-	-	7.0	7.0	753.0	25.0	1,659.0	2,437.0
長門市 集計		-	-	7.0	7.0	753.0	25.0	1,659.0	2,437.0
柳井市	平郡	-	-	-	-	4,138.0	372.0	1,180.0	5,690.0
柳井市 集計		-	-	-	-	4,138.0	372.0	1,180.0	5,690.0
和木町	和木町	-	-	22.0	22.0	-	2,116.0	5,099.0	7,215.0
和木町 集計		-	-	22.0	22.0	-	2,116.0	5,099.0	7,215.0
上関町	上関町統合	-	-	-	-	-	11,618.9	2,581.0	14,199.9
上関町	上関町祝島・八島統合簡易水道	-	-	-	-	-	-	16.0	16.0
上関町 集計		-	-	-	-	-	11,618.9	2,597.0	14,215.9
阿武町	阿武町	-	-	-	-	506.0	9.0	1,165.0	1,680.0
阿武町 集計		-	-	-	-	506.0	9.0	1,165.0	1,680.0
市域 計	5市11事業	-	522.0	7.0	529.0	5,114.9	17,355.0	47,683.9	70,153.8
町域 計	3町4事業	-	-	22.0	22.0	506.0	13,743.9	8,861.0	23,110.9
全県 集計		-	522.0	29.0	551.0	5,620.9	31,098.9	56,544.9	93,264.7

簡易水道概要(12/14)

市町村名	事業名	鋼管				石綿セメント管			
		導水管 (m)	送水管 (m)	配水管 (m)	小計 (m)	導水管 (m)	送水管 (m)	配水管 (m)	小計 (m)
山口市	嘉年	-	-	175.7	175.7	-	-	-	-
山口市	徳佐	-	43.0	464.7	507.7	-	-	-	-
山口市	篠生	-	39.2	715.2	754.4	-	-	-	-
山口市	長門峡	-	-	71.6	71.6	-	-	-	-
山口市	生雲	-	-	54.7	54.7	-	-	-	-
山口市	赤松	22.7	689.5	39.2	751.4	-	-	-	-
山口市	篠目	-	-	149.3	149.3	-	-	-	-
山口市 集計		22.7	771.7	1,670.3	2,464.7	-	-	-	-
下松市	米川地区	-	-	-	-	-	-	-	-
下松市 集計		-	-	-	-	-	-	-	-
岩国市	柱島	-	-	-	-	-	-	-	-
岩国市 集計		-	-	-	-	-	-	-	-
長門市	俵山	-	26.0	80.0	106.0	-	-	-	-
長門市 集計		-	26.0	80.0	106.0	-	-	-	-
柳井市	平郡	-	-	-	-	-	-	-	-
柳井市 集計		-	-	-	-	-	-	-	-
和木町	和木町	-	-	-	-	264.0	448.0	1,620.0	2,332.0
和木町 集計		-	-	-	-	264.0	448.0	1,620.0	2,332.0
上関町	上関町統合	-	-	40.0	40.0	-	-	-	-
上関町	上関町祝島・八島統合簡易水道	113.0	-	-	113.0	-	-	-	-
上関町 集計		113.0	-	40.0	153.0	-	-	-	-
阿武町	阿武町	177.0	217.0	1,405.0	1,799.0	-	-	-	-
阿武町 集計		177.0	217.0	1,405.0	1,799.0	-	-	-	-
市域 計	5市11事業	22.7	797.7	1,750.3	2,570.7	-	-	-	-
町域 計	3町4事業	290.0	217.0	1,445.0	1,952.0	264.0	448.0	1,620.0	2,332.0
全県 集計		312.7	1,014.7	3,195.3	4,522.7	264.0	448.0	1,620.0	2,332.0

簡易水道概要(13/14)

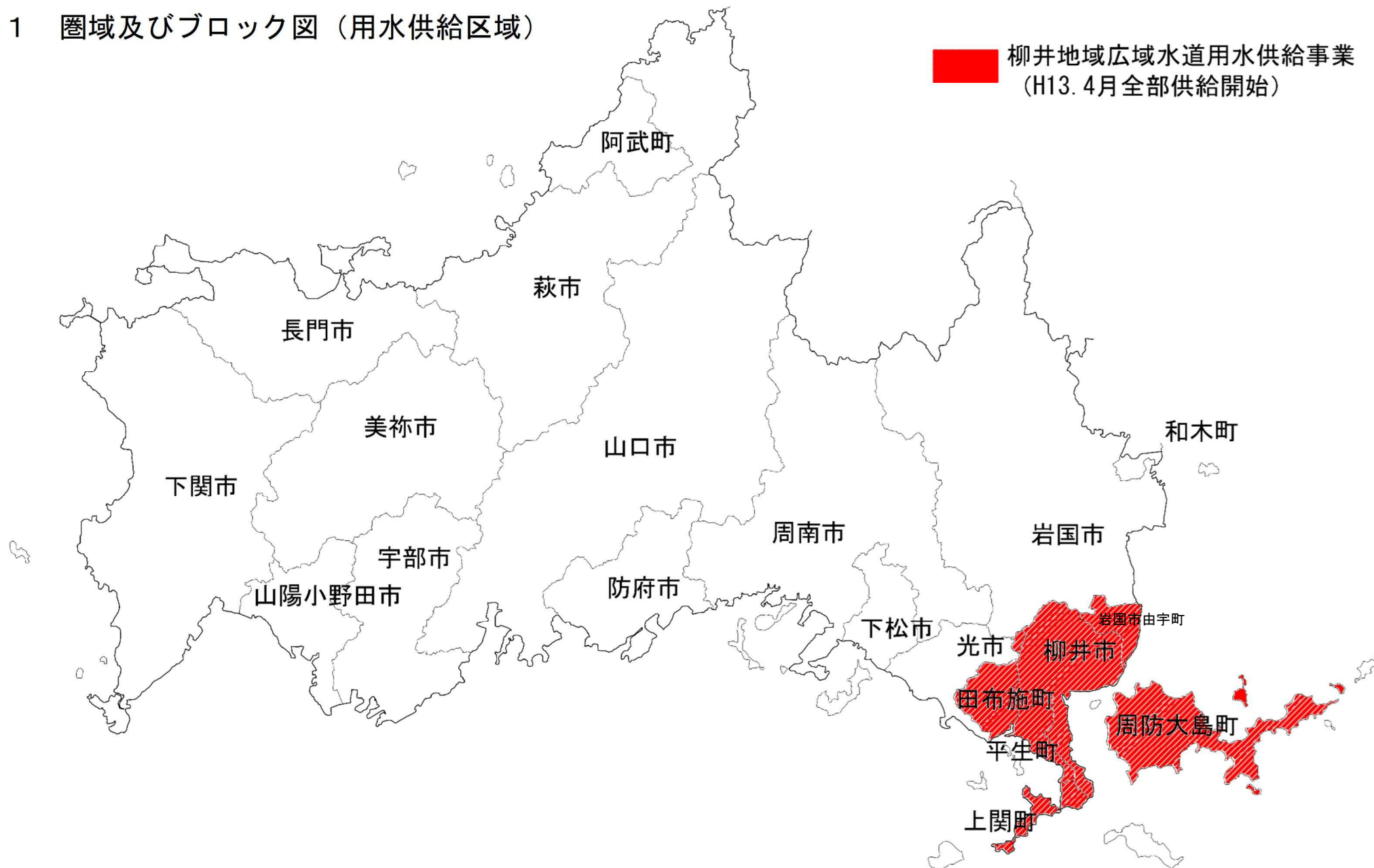
市町村名	事業名	硬質塩化ビニル管				鉛管			
		導水管 (m)	送水管 (m)	配水管 (m)	小計 (m)	導水管 (m)	送水管 (m)	配水管 (m)	小計 (m)
山口市	嘉年	20.1	-	21,951.1	21,971.2	-	-	-	-
山口市	徳佐	-	525.6	50,464.0	50,989.6	-	-	-	-
山口市	篠生	-	-	39,053.8	39,053.8	-	-	-	-
山口市	長門峡	111.6	-	3,939.5	4,051.1	-	-	-	-
山口市	生雲	-	-	2,436.2	2,436.2	-	-	-	-
山口市	赤松	-	-	11,400.1	11,400.1	-	-	-	-
山口市	篠目	-	-	1,215.9	1,215.9	-	-	-	-
山口市 集計		131.7	525.6	130,460.6	131,117.8	-	-	-	-
下松市	米川地区	-	-	650.0	650.0	-	-	-	-
下松市 集計		-	-	650.0	650.0	-	-	-	-
岩国市	柱島	-	-	5,578.0	5,578.0	-	-	-	-
岩国市 集計		-	-	5,578.0	5,578.0	-	-	-	-
長門市	俵山	966.0	7.0	934.0	1,907.0	-	-	-	-
長門市 集計		966.0	7.0	934.0	1,907.0	-	-	-	-
柳井市	平郡	-	-	9,720.0	9,720.0	-	-	-	-
柳井市 集計		-	-	9,720.0	9,720.0	-	-	-	-
和木町	和木町	481.0	35.0	6,963.0	7,479.0	-	-	-	-
和木町 集計		481.0	35.0	6,963.0	7,479.0	-	-	-	-
上関町	上関町統合	1,997.0	3,906.2	31,780.0	37,683.2	-	-	-	-
上関町	上関町祝島・八島統合簡易水道	3,755.0	207.0	9,398.0	13,360.0	-	-	-	-
上関町 集計		5,752.0	4,113.2	41,178.0	51,043.2	-	-	-	-
阿武町	阿武町	120.0	2,111.0	47,413.0	49,644.0	-	-	-	-
阿武町 集計		120.0	2,111.0	47,413.0	49,644.0	-	-	-	-
市域 計	5市11事業	1,097.7	532.6	147,342.6	148,972.8	-	-	-	-
町域 計	3町4事業	6,353.0	6,259.2	95,554.0	108,166.2	-	-	-	-
全県 集計		7,450.7	6,791.8	242,896.6	257,139.1	-	-	-	-

簡易水道概要(14/14)

市町村名	事業名	ポリエチレン管				その他			
		導水管 (m)	送水管 (m)	配水管 (m)	小計 (m)	導水管 (m)	送水管 (m)	配水管 (m)	小計 (m)
山口市	嘉年	-	7.7	3,329.4	3,337.1	-	-	-	-
山口市	徳佐	167.3	-	6,411.5	6,578.9	-	-	31.3	31.3
山口市	篠生	-	-	2,153.9	2,153.9	-	-	-	-
山口市	長門峡	-	470.1	166.8	637.0	-	-	-	-
山口市	生雲	-	-	4,244.6	4,244.6	-	-	-	-
山口市	赤松	-	-	-	-	-	-	-	-
山口市	篠目	-	-	18,700.1	18,700.1	-	-	-	-
山口市 集計		167.3	477.9	35,006.3	35,651.5	-	-	31.3	31.3
下松市	米川地区	-	-	1,458.0	1,458.0	-	-	-	-
下松市 集計		-	-	1,458.0	1,458.0	-	-	-	-
岩国市	柱島	6,546.0	-	-	6,546.0	-	-	-	-
岩国市 集計		6,546.0	-	-	6,546.0	-	-	-	-
長門市	俵山	-	-	740.0	740.0	-	-	-	-
長門市 集計		-	-	740.0	740.0	-	-	-	-
柳井市	平郡	58.0	-	301.0	359.0	225.0	-	-	225.0
柳井市 集計		58.0	-	301.0	359.0	225.0	-	-	225.0
和木町	和木町	-	-	-	-	-	-	124.0	124.0
和木町 集計		-	-	-	-	-	-	124.0	124.0
上関町	上関町統合	-	748.5	4,602.0	5,350.5	-	194.9	360.0	554.9
上関町	上関町祝島・八島統合簡易水道	922.0	-	641.0	1,563.0	1,435.0	-	-	1,435.0
上関町 集計		922.0	748.5	5,243.0	6,913.5	1,435.0	194.9	360.0	1,989.9
阿武町	阿武町	-	1,153.0	3,347.0	4,500.0	-	-	-	-
阿武町 集計		-	1,153.0	3,347.0	4,500.0	-	-	-	-
市域 計	5市11事業	6,771.3	477.9	37,505.3	44,754.5	225.0	-	31.3	256.3
町域 計	3町4事業	922.0	1,901.5	8,590.0	11,413.5	1,435.0	194.9	484.0	2,113.9
全県 集計		7,693.3	2,379.4	46,095.3	56,168.0	1,660.0	194.9	515.3	2,370.2

## V 水道用水供給事業概要

# 1 圏域及びブロック図（用水供給区域）



## 2 広域水道用水供給事業の概要

R7.3.31 現在

項 目		名 称	柳井地域広域水道企業団
		企業団設立年月日	昭和57年12月 6日
		事業認可年月日	昭和58年 3月12日
整備計画	策定年月		昭和61年 3月
	計画名 (水道法第5条の2)		東部圏域広域的水道整備計画 (柳井・大島ブロック)
総事業費	水源開発 (水道負担率等)		9,986百万円 (8.3%)
	遠距離導水		21,798百万円
	広域化施設		18,159百万円
	計		49,943百万円
事業年度	水源開発		昭和57年度 ~ 平成 2年度
	遠距離導水		平成 元年度 ~ 平成11年度
	広域化施設		平成 5年度 ~ 平成12年度
水 源 名		弥栄ダム (国土交通省)	
最 大 取 水 量		30,000 m <sup>3</sup> /日	
最 大 給 水 量		26,990 m <sup>3</sup> /日	
給 水 人 口		54,780人	
給水開始年月日		平成13年 4月 (平成12年度一部開始)	
給水対象区域		2市4町 ----- 柳井市、周防大島町、岩国市 (旧由宇町)、 上関町、田布施町、平生町	

## VI 専用水道概要

専用水道概要(1/4)

番号	市町名	設置者・施設名	確認年月日	竣工年月日	確認時 給水人口 (人)	現在 給水人口 (人)
1	下関市	国立研究開発法人水産研究・教育機構 水産大学校	S60.10.7	S47.4.1	970	140
2	下関市	新下関団地	S52.6.8	S53.5.1	3,100	2,400
3	下関市	山口県済生会豊浦病院	H16.12.17	H16.12.17	819	9
4	下関市	アーデント住吉番館スパウイング	H17.4.20	H17.4.20	204	153
5	下関市	稗田病院	H20.2.28	H20.2.28	337	337
6	下関市	ゆめシティ	H21.11.17	H21.11.16	25,350	-
7	下関市	ブリヂストン下関工場	R6.7.19	R6.12.1	734	-
8	下関市	海上自衛隊小月基地	S60.4.10	S60.6.10	-	-
<b>下関市 集計</b>					<b>31,514</b>	<b>3,039</b>
9	宇部市	独立行政法人国立病院機構山口宇部医療センター	H14.10.1	S26.3.1	975	-
10	宇部市	国立大学法人山口大学 常盤団地	H23.8.19	H23.8.29	3,920	220
11	宇部市	宇部西リハビリテーション病院	H23.11.29	H24.4.27	1,300	-
12	宇部市	ココランド山口・宇部	H24.4.24	H24.5.18	680	-
13	宇部市	医療法人 聖比留会 セントヒル病院	H26.9.30	H27.2.27	6,354	-
<b>宇部市 集計</b>					<b>13,229</b>	<b>220</b>
14	山口市	山口よしき病院	H6.4.28	H6.4.1	662	257
15	山口市	仁保病院	H21.9.30	H21.3.29	473	215
16	山口市	梅光苑	H5.1.26	H4.4.1	185	100
17	山口市	徳地青少年自然の家	H14.9.30	H1.5.29	540	-
18	山口市	山口赤十字病院	H23.9.2	H24.1.20	1,979	1,979
19	山口市	小郡第一総合病院	R3.3.18	R3.3.5	1,335	1,335
20	山口市	陸上自衛隊山口駐屯地	H16.3.19	S48.3.30	-	-
<b>山口市 集計</b>					<b>5,174</b>	<b>3,886</b>
21	萩市	航空自衛隊見島分屯基地	H27.3.31	S25.4.1	-	-
<b>萩市 集計</b>					<b>-</b>	<b>-</b>
22	防府市	防府病院	H13.5.15	H13.9.1	310	-
23	防府市	ケアハウスあいおい苑	H16.9.30	H16.8.1	195	110
24	防府市	イオン防府店	H23.4.19	H23.5.30	6,499	-
25	防府市	社会福祉法人ライフケア高砂	H24.3.6	H24.3.1	230	122
26	防府市	山口県立総合医療センター	H25.2.22	H25.3.27	1,850	1,850
27	防府市	協和発酵バイオ(株)山口事業所	S33.6.14	S9.6.1	1,600	-
28	防府市	航空自衛隊防府北基地	H24.3.31	H13.4.1	-	-
29	防府市	航空自衛隊防府南基地	S33.6.9	H15.7.3	-	-
<b>防府市 集計</b>					<b>10,684</b>	<b>2,082</b>
30	下松市	(株)日立製作所笠戸事業所	R6.8.20	H14.9.26	2,200	-
31	下松市	東洋鋼鈹(株)下松事業所	S11.2.22	S50.5.1	2,000	122
<b>下松市 集計</b>					<b>4,200</b>	<b>122</b>
32	岩国市	PACRAFT(株)岩国工場専用水道	H27.12.18	H5.7.1	260	-
33	岩国市	東洋紡(株)岩国事業所	H28.5.2	H28.9.1	400	114
34	岩国市	岩国市立高森小学校	H14.9.26	S58.3.1	446	-
35	岩国市	山口県立高森みどり中学校・高森高等学校	H19.2.27	H12.11.1	520	-
36	岩国市	山口平成病院	H20.4.14	H11.5.1	240	156
37	岩国市	リフレまえた病院	H29.11.29	S56.6.1	193	76
38	岩国市	岩国市医療センター医師会病院	H14.9.30	H5.8.1	500	-
39	岩国市	(医) 新生会桜の園	H14.10.23	H4.4.1	415	168
40	岩国市	ニュータウン清流苑	H8.8.14	H8.9.1	490	250
41	岩国市	日本製紙(株)岩国工場	H15.9.8	H15.9.1	4,390	-
42	岩国市	岩国国際観光ホテル	H14.9.24	S62.6.1	350	-
43	岩国市	(医) 新生会いしい記念病院	H11.10.6	H11.10.1	547	-
44	岩国市	帝人(株)岩国事業所	H25.6.6	H25.5.1	1,650	-
45	岩国市	井掘団地水道組合	S52.8.15	S52.8.1	495	104
46	岩国市	デリカウイング(株)岩国工場	R2.9.30	R2.9.1	254	-
<b>岩国市 集計</b>					<b>11,150</b>	<b>868</b>

専用水道概要 (2/4)

番号	原水の種別	浄水施設の種別	施設能力 (m3/日)	施設の 専用兼用 の別	水質検査 機関	専従 職員 (人)	技術 管理者	第三者 委託
1	受水のみ		135	浄水専用	登録機関	4	有	有
2	受水のみ		260	浄水専用	登録機関	3	有	有
3	自己水源のみ	消毒のみ	267	浄水兼用	登録機関	5	有	有
4	自己水源のみ	簡易ろ過	62	浄水専用	登録機関	2	有	有
5	自己水源のみ	除鉄・除マンガン・その他	162	浄水専用	登録機関	2	有	有
6	自己水源のみ	除鉄・除マンガン・膜ろ過・その他	390	浄水専用	登録機関	5	有	有
7	併用	膜ろ過	130	浄水兼用	登録機関	3	有	有
8	受水のみ	消毒のみ	-	浄水専用	登録機関	1	有	無
			1,406			25		
9	受水のみ	消毒のみ	355	浄水専用	登録機関	1	有	無
10	併用	除鉄・除マンガン・膜ろ過	358	浄水専用	登録機関	1	有	有
11	併用	除鉄・除マンガン・膜ろ過	355	浄水兼用	登録機関	1	有	有
12	併用	除鉄・除マンガン・膜ろ過	296	浄水兼用	登録機関	1	有	有
13	併用	除鉄・除マンガン	166	浄水兼用	登録機関	1	有	有
			1,530			5		
14	自己水源のみ	除マンガン	148	浄水専用	登録機関	1	有	有
15	自己水源のみ	膜ろ過	146	浄水兼用	登録機関	1	有	有
16	自己水源のみ	消毒のみ	67	浄水専用	登録機関	1	有	無
17	自己水源のみ	消毒のみ	120	浄水兼用	登録機関	1	有	有
18	自己水源のみ	膜ろ過	170	浄水兼用	登録機関	3	有	有
19	併用	膜ろ過	140	浄水兼用	登録機関	1	有	無
20	受水のみ		-	浄水兼用	保健所	1	有	無
			791			9		
21	自己水源のみ	急速ろ過	-	浄水専用	登録機関	2	有	無
			-			2		
22	併用	消毒のみ	50	浄水専用	登録機関	1	有	無
23	併用	消毒のみ	792	浄水兼用	登録機関	1	有	無
24	併用	除鉄・除マンガン・膜ろ過	191	浄水兼用	登録機関	4	有	無
25	自己水源のみ	消毒のみ	120	浄水兼用	登録機関	2	有	有
26	併用	除鉄・除マンガン・膜ろ過	175	浄水専用	登録機関	5	有	無
27	自己水源のみ	急速ろ過・除マンガン	500	原水兼用	登録機関	1	有	無
28	受水のみ		-	浄水専用	登録機関	4	有	無
29	受水のみ		-	浄水専用	登録機関	4	有	無
			1,828			22		
30	自己水源のみ	消毒のみ	2,000	浄水兼用	登録機関	2	有	無
31	併用	消毒のみ	7,200	浄水兼用	登録機関	15	有	無
			9,200			17		
32	受水のみ	急速ろ過	32	浄水兼用	登録機関	3	有	無
33	自己水源のみ	膜ろ過	185	原水兼用	登録機関	1	有	無
34	自己水源のみ	消毒のみ	25	浄水専用	登録機関	-	有	有
35	自己水源のみ	膜ろ過	117	浄水専用	登録機関	-	有	無
36	自己水源のみ	消毒のみ	160	浄水専用	登録機関	1	有	無
37	自己水源のみ	消毒のみ	78	浄水専用	登録機関	1	有	無
38	受水のみ		150	浄水専用	登録機関	-	有	無
39	自己水源のみ	消毒のみ	216	浄水専用	登録機関	1	有	無
40	自己水源のみ	消毒のみ	147	浄水専用	登録機関	1	有	有
41	自己水源のみ	急速ろ過	7,200	浄水兼用	登録機関	1	有	無
42	自己水源のみ	消毒のみ	330	原水兼用	登録機関	4	有	無
43	併用	消毒のみ	144	原水兼用	登録機関	-	有	無
44	自己水源のみ	急速ろ過	530	原水兼用	保健所	3	有	無
45	自己水源のみ	消毒のみ	124	浄水専用	登録機関	1	有	無
46	自己水源のみ	消毒のみ	400	浄水兼用	登録機関	3	有	無
			9,838			20		

専用水道概要(3/4)

番号	市町名	設置者・施設名	確認年月日	竣工年月日	確認時 給水人口 (人)	現在 給水人口 (人)
47	長門市	医療法人社団 福寿会福永病院	R7. 3. 14	H7. 4. 10	303	-
48	長門市	俵山大羽山地区	R7. 3. 13	H14. 9. 2	165	6
49	長門市	(株) 大谷山荘	R7. 3. 13	H24. 3. 28	1,200	-
<b>長門市 集計</b>					<b>1,668</b>	<b>6</b>
50	柳井市	国立病院機構 柳井医療センター	H31. 4. 20	H17. 4. 1	400	-
51	柳井市	恵愛会 柳井病院	S55. 11. 25	S56. 8. 1	386	-
52	柳井市	あそか苑	H17. 7. 1	H17. 7. 1	150	56
<b>柳井市 集計</b>					<b>936</b>	<b>56</b>
53	美祢市	美東サービスエリア	H26. 12. 22	H26. 12. 22	2,496	-
<b>美祢市 集計</b>					<b>2,496</b>	<b>-</b>
54	周南市	周陽2丁目団地	R6. 11. 15	S50. 2. 1	1,274	984
55	周南市	ホテルウォーターゲート徳山	R6. 11. 13	H27. 3. 6	72	-
56	周南市	徳山製造所徳山・南陽工場	R6. 11. 15	S54. 4. 1	1,560	-
57	周南市	(株)トクヤマ 徳山製造所 徳山・南陽工場	R6. 11. 15	S54. 4. 1	720	-
58	周南市	(株)トクヤマ 徳山製造所 東工場	R6. 11. 25	S26. 4. 1	252	-
59	周南市	独立行政法人地域医療機能推進機構徳山中央病院	R6. 11. 5	R4. 3. 16	3,320	459
<b>周南市 集計</b>					<b>7,198</b>	<b>1,443</b>
60	和木町	和木ゴルフ倶楽部	H23. 2. 28	H14. 9. 30	160	-
61	和木町	三井化学(株)岩国大竹工場	H23. 2. 4	H23. 3. 2	2,400	-
<b>和木町 集計</b>					<b>2,560</b>	<b>-</b>
62	田布施町	天照皇大神宮教	S39. 3. 2	S39. 5. 1	1,530	13
<b>田布施町 集計</b>					<b>1,530</b>	<b>13</b>
63	平生町	光輝病院	S59. 6. 26	S56. 3. 31	2,853	7
<b>平生町 集計</b>					<b>2,853</b>	<b>7</b>
	市部	自己水源のみ			46,924	4,102
		受水のみ			9,975	3,524
		併用			31,350	4,096
		計			<b>88,249</b>	<b>11,722</b>
	町部	自己水源のみ			6,783	20
		受水のみ			-	-
		併用			160	-
		計			<b>6,943</b>	<b>20</b>
	県全体	自己水源のみ			53,707	4,122
		受水のみ			9,975	3,524
		併用			31,510	4,096
		計			<b>95,192</b>	<b>11,742</b>

専用水道概要(4/4)

番号	原水の種別	浄水施設の種別	施設能力 (m3/日)	施設の 専用兼用 の別	水質検査 機関	専従 職員 (人)	技術 管理者	第三者 委託
47	自己水源のみ	急速ろ過	107	浄水専用	登録機関	3	有	無
48	自己水源のみ	消毒のみ	33	浄水専用	登録機関	1	有	無
49	併用	急速ろ過	150	浄水専用	登録機関	4	有	無
			290			8		
50	受水のみ	消毒のみ	112	浄水専用	登録機関	1	有	無
51	併用	消毒のみ	129	浄水専用	登録機関	1	有	無
52	自己水源のみ	除鉄	38	浄水専用	登録機関	1	有	無
			279			3		
53	受水のみ		495	浄水兼用	登録機関	1	有	無
			495			1		
54	受水のみ	消毒のみ	446	浄水専用	登録機関	2	有	有
55	自己水源のみ		70	浄水専用	登録機関	2	有	無
56	自己水源のみ	急速ろ過	1,600	浄水専用	登録機関	59	有	無
57	併用	急速ろ過	680	浄水専用	登録機関	58	有	無
58	自己水源のみ		65	浄水専用	登録機関	2	有	有
59	併用	膜ろ過	365	浄水兼用	登録機関	2	有	有
			3,226			125		
60	併用	除マンガン	100	浄水専用	登録機関	3	有	有
61	自己水源のみ	膜ろ過	600	原水兼用	登録機関	10	有	無
			700			13		
62	自己水源のみ	急速ろ過・除鉄・除マンガン	382	浄水専用	登録機関	1	有	無
			382			1		
63	自己水源のみ	急速ろ過	930	浄水専用	登録機関	5	有	有
			930			5		
	市部	自己水源のみ	15,577			111		
		受水のみ	1,985			25		
		併用	11,321			99		
		計	28,883			235		
	町部	自己水源のみ	1,912			16		
		受水のみ	-			-		
		併用	100			3		
		計	2,012			19		
	県全体	自己水源のみ	17,489			127		
		受水のみ	1,985			25		
		併用	11,421			102		
		計	30,895			254		

## 山口県の水道の現況

(令和6年度版)

令和8年6月発行

問合せ先 : 山口県環境生活部

生活衛生課水道班

TEL : 083-933-2978

FAX : 083-933-3079

E-Mail : [suidou@pref.yamaguchi.lg.jp](mailto:suidou@pref.yamaguchi.lg.jp)