

防 災 の 概 況

1 防災体制

(1) 防災会議

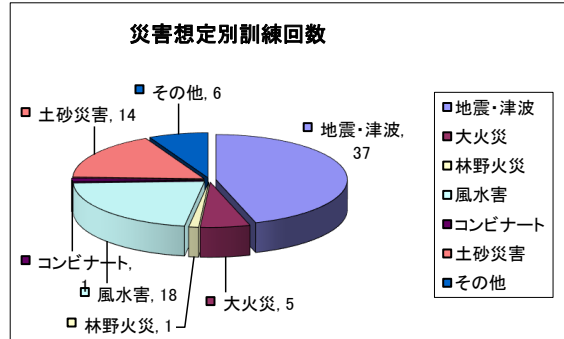
地震、風水害等の災害から住民の生命・財産及び国土を守るため、県及び市町は災害対策基本法に基づき防災会議を設置している。これにより、各防災関係機関がその役割に応じて、また、連携を図りながら、災害に対する総合的な対策を実施するための地域防災計画を作成するとともに、毎年見直しを図っている。（第2-1表）

(2) 防災訓練

災害時に応急対策を有効適切に遂行するためには、平素から防災訓練を実施して実践的な対応能力を養っていく必要がある。そのため、県では昭和38年以来、総合防災訓練を実施している。

平成15年度からは、市街地や各種施設、地形等を利用することにより、実際の災害に近い環境で実践的な訓練を行っている。

市町においても、令和6年度中に69回、防災訓練を実施したほか、コミュニティ、職場単位等で避難・初期消火等の訓練が実施された。（第2-3表）



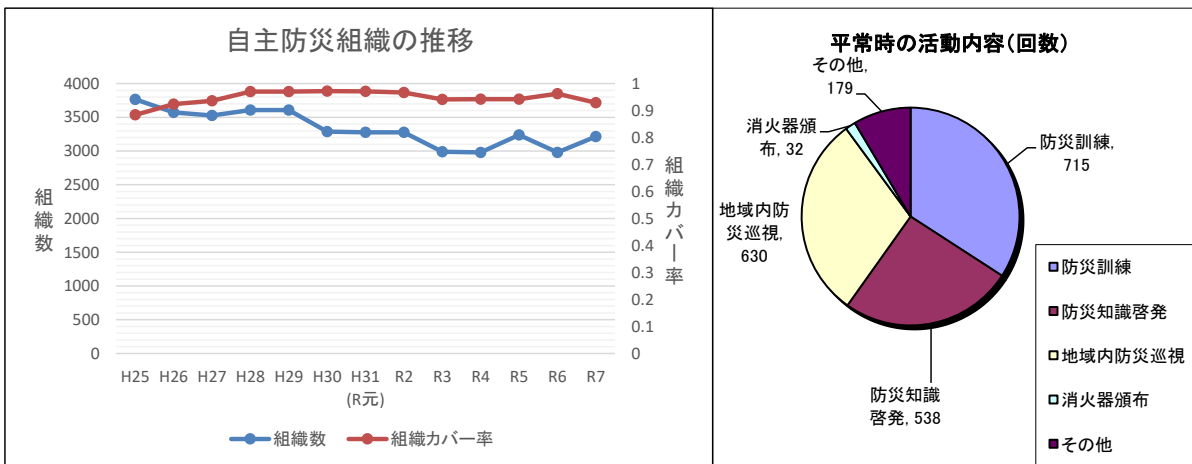
(3) 自主防災組織

地域の安全を確保するためには、消防機関・防災機関の充実はもとより、地域住民の連帯意識に基づく自発的な防災組織を作ることが重要である。そのため、県及び市町では、自主防災組織の育成に力を入れている。（第2-4表）

○自主防災組織の推移

各年4月1日現在

	H25	H26	H27	H28	H29	H30	H31 (R元)	R2	R3	R4	R5	R6	R7
組 織 数	3,766	3,574	3,525	3,608	3,608	3,288	3,277	3,276	2,991	2,980	3,239	2,980	3,216
組 織 カ バ ー 率	88.4%	92.4%	93.6%	97.0%	97.0%	97.2%	97.1%	96.7%	94.1%	94.2%	94.2%	96.2%	92.9%



その他の内訳： 総会、会議・研修会、消防施設・機器の点検、広報活動等

2 避難場所等の状況

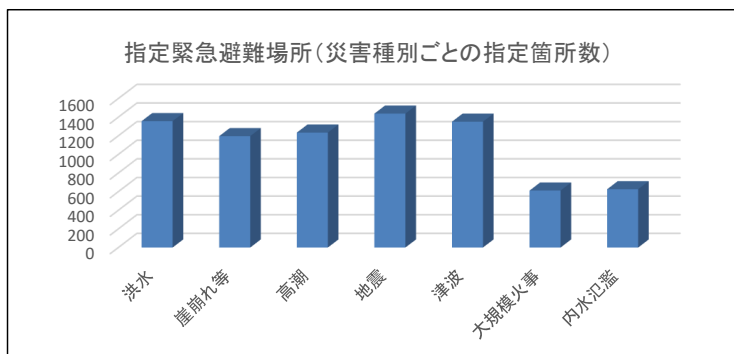
指定緊急避難場所・指定避難所の状況

地震、風水害等の発災時に備え、住民の避難先を確保・指定し、事前に住民へ周知しておくことが必要である。各市町により、災害時に緊急に避難するための「指定緊急避難場所」と、その後一定期間滞在して避難生活を送るための「指定避難所」が指定されている。（第2-5表）

○指定緊急避難場所・指定避難所

令和7年4月1日現在

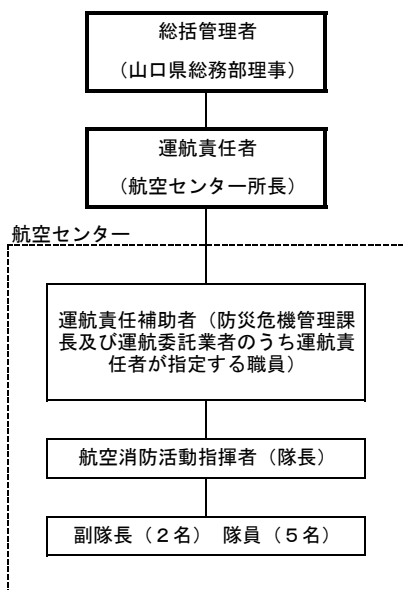
区分	指定緊急避難場所							
	総数	洪水	崖崩れ 土石流 地すべり	高潮	地震	津波	大規模な 火事	内水 氾濫
指定 箇所数	1,737	1,357	1,196	1,234	1,438	1,351	612	626
想定 収容人数	2,039,853	1,308,678	1,152,573	1,089,861	1,760,811	1,438,059	1,493,639	690,843



3 消防防災ヘリコプター

災害発生時に的確、迅速に対応するため、本県では消防防災ヘリコプター「きらら」を導入し、平成12年5月から運航を開始している。また、平成15年9月からは、ドクターヘリの運用を実施している。令和6年度の活動状況は、緊急運航39件、訓練活動等137件の計176件となっている。（第2-9表）

○組織



○消防防災ヘリコプターの運航件数

(年度)

		R2	R3	R4	R5	R6
緊急運航	災害応急活動	0	0	0	0	1
	救急活動	9	7	11	9	10
	ドクターヘリの運用（内数）	0	0	0	0	0
	救助活動	14	7	7	22	12
	火災防御活動	9	6	8	7	8
	広域航空消防活動	2	2	4	3	3
	緊急消防援助隊	0	0	0	0	5
小計		34	22	30	41	39
その他	災害予防活動	0	0	0	0	0
	消防防災訓練活動	78	91	99	118	120
	整備	17	17	20	14	11
	その他	5	3	3	6	6
小計		100	111	122	138	137
合計		134	133	152	179	176

○消防防災ヘリコプターの活動実績

(ア)救急活動

	年	月日	場 所	活 動 内 容
1	6	5/5	防府市	救助事案後、場外離着陸場(佐波川河川敷)で防府市消防本部救急隊に引継
2	6	5/8	下松市	救助事案後、場外離着陸場(下松市消防本部)で下松市消防本部救急隊に引継
3	6	5/9	柳井市	救助事案から救急要請に途上切替えし(消防団により救出済み)、場外離着陸場(平群島西野積場)から岩国医療センターに搬送
4	6	7/22	防府市	救助事案後、場外離着陸場(佐波川河川敷)で防府市消防本部救急隊に引継
5	6	7/27	防府市	救助事案後、場外離着陸場(佐波川河川敷)で防府市消防本部救急隊に引継
6	6	8/4	防府市	救助事案後、場外離着陸場(佐波川河川敷)で防府市消防本部救急隊に引継
7	6	10/16	柳井市	周東総合病院から長崎大学病院への転院搬送
8	6	10/28	萩市	場外離着陸場(橋本川玉江河川公園)から場外離着陸場(見島ダム多目的ダム)への医師搬送
9	6	10/28	萩市	見島診療所から萩市民病院への転院搬送
10	6	10/30	岩国市	救助事案後、場外離着陸場(美川小学校)で岩国地区消防組合消防本部救急隊に引継

(イ)救助活動

	年	月日	場 所	活 動 内 容
1	6	5/5	防府市	防府市(右田ヶ岳)で発生した、登山中に気分不良を訴え体動困難となった女性の救助活動
2	6	5/8	下松市	下松市(笠戸大橋)で発生した、飛び降りた可能性のある女性の捜索活動
3	6	5/9	柳井市	柳井市(平郡西)で発生した、川へ転落し腰部痛で体動困難となった女性の救助活動
4	6	7/20	山口市	山口市(長門峡 阿武川)で発生した、遊泳中に行方不明となった男性の捜索活動
5	6	7/21	山口市	山口市(長門峡 阿武川)で発生した、遊泳中に行方不明となった男性の捜索活動
6	6	7/22	山口市	山口市(長門峡 阿武川)で発生した、遊泳中に行方不明となった男性の捜索活動
7	6	7/22	防府市	防府市(右田ヶ岳)で発生した、登山中に体動困難となった男性の救助活動
8	6	7/27	防府市	防府市(右田ヶ岳)で発生した、登山中に気分不良となった男性の救助活動
9	6	8/4	防府市	防府市(三谷森林公園)で発生した、登山中に気分不良となった男性の救助活動
10	6	9/17	美祢市	美祢市(秋吉台)で発生した、登山中に行方不明となった男性の捜索活動
11	6	10/28	光市	光市又は周南市で発生した、山菜取りのため入山した2名が遭難したための捜索活動
12	6	10/30	岩国市	岩国市(美川町)で発生した、登山中に滑落した男性の救助活動

(ウ)火災防御活動

	年	月日	場 所	活 動 内 容
1	6	5/25	岩国市	岩国市(由宇)で発生した、林野火災の消火活動及び情報収集活動
2	6	5/25	岩国市	岩国市(本郷)で発生した、林野火災の情報収集活動
3	6	9/18	山口市	山口市(秋穂二島)で発生した、林野火災の消火活動
4	6	9/19	山口市	山口市(秋穂二島)で発生した、林野火災の消火活動
5	6	9/20	山口市	山口市(秋穂二島)で発生した、林野火災の消火活動
6	6	9/21	山口市	山口市(秋穂二島)で発生した、林野火災の消火活動
7	7	2/13	下関市	下関市(豊浦)で発生した、林野火災の情報収集活動(消火活動からの変更)
8	7	2/21	下関市	下関市(豊北)で発生した、林野火災の情報収集活動

(エ)災害応急活動

	年	月日	場 所	活 動 内 容
1	6	45535	山口県中部、東部	台風10号に伴う被害状況等の調査及び情報収集活動(上関町・周南市・山口市)

(オ)広域航空消防防災応援活動

	年	月日	場 所	活 動 内 容
1	6	8/21	島根県吉賀町	島根県吉賀町(安蔵寺山)で発生した、登山中に転倒し腰部及び臀部を負傷、気分不良となった女性の救助活動
2	6	8/21	島根県吉賀町	救助事案後、益田赤十字病院に搬送
3	7	2/19	広島県呉市	広島県呉市(焼山町)で発生した、林野火災の情報収集活動

(カ)緊急消防援助隊活動

	年	月日	場 所	活 動 内 容
1	7	3/26	愛媛県今治市	令和7年3月23日に発生した林野火災へ、総務省消防庁より緊急消防援助隊出動の求めによる要請を受け出動
2	7	3/27	愛媛県今治市	令和7年3月23日に発生した林野火災へ、総務省消防庁より緊急消防援助隊出動の求めによる要請を受け出動
3	7	3/29	愛媛県今治市	令和7年3月23日に発生した林野火災へ、総務省消防庁より緊急消防援助隊出動の求めによる要請を受け出動
4	7	3/29	愛媛県今治市	令和7年3月23日に発生した林野火災へ、総務省消防庁より緊急消防援助隊出動の求めによる要請を受け出動
5	7	45746	愛媛県今治市	令和7年3月23日に発生した林野火災へ、総務省消防庁より緊急消防援助隊出動の求めによる要請を受け出動

5 気象災害の状況

本県でも、多くの地震災害・風水害等が発生しており、その発生状況を知ることは防災対策上、有用である。(巻末「参考資料」参照)

第2-1表 防災・震災対策行政の現況(その1)

令和7年4月1日現在

	住民に対する避難指示等の伝達手段										勤務時間外の情報連絡体制								地震発生時の職員参集基準							
	防災行政無線		通農・信・漁・協・備等	広報車	サイレン	半鐘	報道機関	組自防主	メー	その他	受信者					住民への伝達者			は震度5津波弱注以上報又	震度4以上	津震度4注以上又報は	震度3以上	津震度3注以上又報は	基準なし		
	戸別	同報									職宿日直員	守衛等	警備員委託	民間委託	消防機関	その他	受信者	自動転送							登庁後員	その他
県計	13	19	4	19	14	3	14	18	19	11	4	12	9	9	8	3	13	18	4	1	2	3	7	9	0	
山口県	-	-	-	-	-	-	-	-	-	-	○	○					○				○		2	1		
市町計	13	19	4	19	14	3	14	18	19	11	3	11	9	9	8	3	12	18	4	1	1	3	6	8	0	
下関市		○		○			○	○	○	○	○	○	○	○	○	○	○	○	○					○		
宇部市		○		○			○	○	○	○		○			○		○	○						○		
山口市		○		○	○		○	○	○	○				○	○		○						○			
萩市	○	○	○	○	○	○	○	○	○				○	○	○		○	○					○			
防府市	○	○		○	○		○	○	○	○		○		○	○		○	○						○		
下松市	○	○		○	○		○	○	○			○		○	○		○	○					○			
岩国市	○	○	○	○	○	○	○	○	○	○	○	○	○	○				○			○					
光市	○	○		○	○		○	○	○	○		○						○						○		
長門市		○	○	○			○	○	○			○					○	○		○						
柳井市	○	○		○	○		○	○	○	○			○		○			○						○		
美祢市	○	○		○	○		○	○	○	○		○		○			○	○					○			
周南市	○	○		○	○		○	○	○			○						○						○		
山陽小野田市		○		○			○	○	○	○			○	○	○		○	○				○				
周防大島町	○	○		○	○		○	○	○	○			○				○	○	○				○			
和木町	○	○		○	○		○	○	○				○	○			○	○	○					○		
上関町		○	○	○	○	○	○	○	○		○		○			○		○	○				○			
田布施町	○	○		○			○	○	○			○						○					○			
平生町	○	○		○	○		○	○	○	○			○					○					○			
阿武町	○	○		○	○		○		○				○			○	○	○						○		

第2-1表 防災・震災対策行政の現況(その2)

令和7年4月1日現在

	災害対策本部 設置回数 令和6年度中		災対法第56条の発動回数			災対法第60条の発動回数						の災 対 法 第 6 3 回 数 条	の災 対 法 第 6 4 回 数 条	の災 対 法 第 6 5 回 数 条	の災 対 法 第 6 7 回 数 条	の災 対 法 第 6 8 回 数 条	適災 害 用 救 回 助 数 法
	災対法 第23条 に基づく	その他	高齢者等避難			避難指示			緊急安全確保								
			回 数	世 帯	人 数	回 数	世 帯	人 数	回 数	世 帯	人 数						
県計	0	0	28	528,614	1,078,726	25	155,458	324,932	0	0	0	0	0	0	0	0	0
山口県	0	0	-	-	-	-	-	-	-	-	-	-	-	-	-	-	-
市町計	0	0	28	528,614	1,078,726	25	155,458	324,932	0	0	0	0	0	0	0	0	0
下関市			1	17,488	39,113	3	42,019	94,342									
宇部市			2	3,356	8,464	6	3,157	7,965									
山口市			3	186,003	397,254	2	33,341	70,155									
萩市			5	68,164	127,165	2	746	1,439									
防府市	0	0	1	4,902	9,721												
下松市			1	26,879	56,660												
岩国市			3	63,341	122,904												
光市			1	23,542	49,058												
長門市																	
柳井市						1	15,238	29,405									
美祿市			4	41,688	82,724	2	20,844	41,362									
周南市			1	67,625	135,315	4	11,662	23,312									
山陽小野田市			2	8,385	17,468	4	21,503	42,500									
周防大島町			1	8,095	13,762												
和木町			1	735	1,639												
上関町																	
田布施町			1	6,948	14,452	1	6,948	14,452									
平生町																	
阿武町			1	1,463	3,027												

第2-2表 防災・震災訓練の実施状況

令和6年度中

	防災訓練(令和6年度中)												
	訓練回数	災害想定別訓練回数								形態別訓練回数			
		風水害	土砂災害	津地震波・	コロナ トビ	大火災	林野火災	災害力	その他	実働訓練	図上訓練	通信訓練	その他
県計	74	18	14	37	1	5	1	2	6	46	13	9	6
山口県	5	1	1	1	1	0	0	1	0	3	1	1	0
市町計	69	17	13	36	0	5	1	1	6	43	12	8	6
下関市	4	2	1	2					1	2	1		1
宇部市	3	1		2						1	2		
山口市	2	1		1						1	1		
萩市	4			3					1	3		1	
防府市	16	4	1	5		3	1		3	11	4	1	
下松市	1			1						1			
岩国市	1	1								1			
光市	1			1						1			
長門市	1		1							1			
柳井市	2			2						2			
美祿市	3	2	2	1						1	2		
周南市	6	1	1	3					1	5			1
山陽小野田市	5			5							1		4
周防大島町	3	1	2	2						1		2	
和木町	2	1		1						2			
上関町	2		1					1		2			
田布施町	8	2	2	4						4	1	3	
平生町	4		1	2		1				3		1	
阿武町	1	1	1	1		1				1			

第2-4表 自主防災組

	自主防災組織の組織数				（管内A世帯）数	（地域組織の世帯数）	（カバ／A率）	地域防災計画への記載の有無	規約等を定めていない数	リーダー育成指導研修の実施主体				
	計	町内会	小学校区	その他						消防署本部	消防団	市町	警察	その他
県計	3,216	3,024	83	109	655,298	608,961	92.9%	18	1,538	8	4	16	2	6
下関市	98	81		17	127,630	127,630	100.0%	○	98			○		
宇部市	24		24		79,727	79,727	100.0%	○	24	○	○	○		
山口市	404	396		8	91,081	57,836	63.5%	○	232			○		
萩市	317	317			22,153	20,071	90.6%	○	20	○	○	○	○	○
防府市	196	189	6	1	56,974	56,292	98.8%	○	152	○		○		
下松市	274	274			26,930	18,904	70.2%	○	104					
岩国市	29	29			64,365	64,365	100.0%	○	29	○	○	○	○	○
光市	126	118	8		23,342	21,689	92.9%	○	126	○				
長門市	225	225			15,363	15,363	100.0%	○	59			○		
柳井市	310	310			15,118	15,118	100.0%	○	74	○		○		○
美祿市	440	440			10,422	10,422	100.0%	○	32	○		○		
周南市	35	4	29	2	67,708	67,708	100.0%	○	11			○		
山陽小野田市	306	294	11	1	29,032	29,032	100.0%	○	304			○		
周防大島町	225	148		77	7,913	7,913	100.0%	○	77			○		○
和木町	25	22		3	2,573	2,573	100.0%	○	22	○		○		○
上関町	8	8			1,310	1,310	100.0%	○						○
田布施町	5		5		6,872	6,872	100.0%		5			○		
平生町	124	124			5,328	4,679	87.8%	○	124			○		
阿武町	45	45			1,457	1,457	100.0%	○	45		○	○		

織の現況(その1)

令和7年4月1日現在

連自 合主 体防 の災 有組 無織	資 器 材 の 保 有 状 況											県 計
	資初 期 器消 火 材用	情報連絡用資機材		資救 器助 材用	資救 器出 材用	資水 器防 材用	資救 器護 材用	個 人 装 備	資知 識 器普 及 材用	可搬式動力ポンプ		
		無携 線 通帯 信 機用	マハ イン クド							保 有 台 数	保 有 組 織 数	
3	498	124	442	272	434	337	195	443	124	44	36	県 計
			54	46	51	37		1		1	1	下 関 市
	24	24	24	24	24	24	24	24				宇 部 市
	195	24	82	55	52	93	50	89				山 口 市
	39	4	15	16	6	12	19	54	2	14	10	萩 市
	85	17	76	42	76	84	37	63	122	16	15	防 府 市
	6		6	5	5	1	4	6		1	1	下 松 市
		3	18	4	22	3	4	18		5	5	岩 国 市
	13	7	38	10	13	16	10	50				光 市
	44	2	7	13	19	10	4	10				長 門 市
○	1	1	1	2	2	2		3				柳 井 市
	10		1		4	1	2	2		1	1	美 祢 市
○	11	35	11	11	11	11	11	11				周 南 市
○	45	2	69	29	39	34	17	32				山陽小野田市
	21	4	31	11	30	9	11	13				周 防 大 島 町
					25			25				和 木 町
										1	1	上 関 町
	3		3	4	5		1	3				田 布 施 町
	1		5		5			3		5	2	平 生 町
		1	1		45		1	36				阿 武 町

第2-4表 自主防災組

	自主防災組織の活動状況											
	平常時の活動(組織数)					災害時の活動(組織数)						
	防 災 訓 練	の 防 災 啓 知 発 議	防 災 域 巡 視 の	共 の 消 火 器 具 の 他	そ の 他	巡 視 の 陰 影	災 害 等 危 険 の 情 報 集 集	初 期 消 火	救 護 者 等 の 護	避 難 民 誘 導	給 食 給 水	そ の 他
県計	1,561	2,032	1,524	867	492	1,564	2,621	1,538	1,408	1,551	1,512	492
下関市	81	81					81	81	81	81	81	
宇部市	24	24				24	24	24	24	24	24	
山口市	299	332	259	232	0	232	313	232	232	232	232	
萩市	3	60	60			300	300	60	55	55	300	
防府市	196	187	187	187	187	187	187	196	187	187	187	187
下松市	104	104	104				104	104		104		
岩国市	29	29	29	29		29	29	29	29	29	29	
光市	126	126	126			126	126	126	126	126	126	
長門市	59	59		35		27	59	58	59	36	34	
柳井市	74	310	37	74		74	310	74	74	74	74	
美祢市			32				440			32		
周南市	35	35	35			35	35	35	35	35	35	
山陽小野田市	305	305	305	305	305	305	305	305	305	305	305	305
周防大島町	77	225	225			225	225	77	77	77	77	
和木町	22	25					25			25		
上関町		1	1				8	8			8	
田布施町	3	5		5			5	5		5		
平生町	124	124	124					124	124	124		
阿武町							45					

織の現況(その2)

令和6年度中

自主防災組織の活動実績												自主防災組織の設立運営に対する助成実績(千円)		県	計
平常時の活動(延回数)					災害時の活動(延回数)							補助金	現物支給		
防 災 訓 練	の 防 災 啓 知 発 議	防 災 巡 視 の 視	地 域 内 の 視	共 同 購 入 の 具	巡 視 の 視	災 害 等 危 険 の 除	伝 達 取 集 の 集	初 期 消 火	救 護 者 等 の 護	避 難 民 誘 導 の 導	給 食 給 水			そ の 他	
715	538	630	32	179	153	166	36	1	16	9	8	13,768	269	県	計
													269		下 関 市
19	47	20	3	79											宇 部 市
154	212	63	4						2			1,027			山 口 市
1	1	1										207			萩 市
116	182	285	25	96	153	113	16	1	13	9	8	2,785			防 府 市
6												110			下 松 市
29	29											1,066			岩 国 市
10	3					53						827			光 市
27	5						20		1			207			長 門 市
4				4								751			柳 井 市
												29			美 祢 市
21	35	35										2,400			周 南 市
305												906			山陽小野田市
23	23	225										1,068			周 防 大 島 町
												264			和 木 町
	1	1													上 関 町
												2,074			田 布 施 町
												47			平 生 町
															阿 武 町

第2-5表 緊急避難場所及び避難所の指定状況

令和7年4月1日現在

		指定緊急避難場所（災害対策基本法第49条の4）														
		指 定 箇 所 数	災害種別ごとの指定箇所数							災害種別ごとの想定収容人数						
			洪 水	及 崖 崩 れ、 土 石 滑 り	高 潮	地 震	津 波	火 災 規 模 事 な	内 水 氾 濫	洪 水	及 崖 崩 れ、 土 石 滑 り	高 潮	地 震	津 波	火 災 規 模 事 な	内 水 氾 濫
県	計	1,706	1,276	1,157	1,162	1,422	1,341	612	496	1,216,738	1,085,344	1,057,016	1,675,487	1,375,608	1,466,712	635,544
下	関 市	245	229	185	205	211	234	0	0	49,799	42,407	40,333	46,597	51,036	0	0
宇	部 市	110	80	85	83	89	90	35	80	90,069	75,990	92,226	130,579	122,283	115,213	90,069
山	口 市	207	173	171	183	190	204	0	0	115,848	116,001	116,688	128,513	130,481	0	0
萩	市	187	78	81	88	106	103	58	94	20,530	20,423	125,192	226,478	178,540	200,007	25,757
防	府 市	104	78	104	75	98	100	59	57	130,159	169,758	72,902	166,400	110,300	156,997	21,497
下	松 市	44	30	24	28	26	31	13	17	21,250	8,973	20,995	9,256	22,250	110,573	6,522
岩	国 市	134	61	81	93	119	114	0	0	14,901	19,837	19,914	30,148	25,916	0	0
光	市	93	89	67	57	82	57	89	93	352,365	257,554	245,326	342,475	233,278	354,154	355,800
長	門 市	61	52	41	51	47	48	58	44	17,187	15,794	17,615	16,830	17,056	19,499	15,174
柳	井 市	50	47	39	34	48	25	0	0	73,240	53,550	46,790	73,580	43,840	0	0
美	祢 市	58	57	32	0	50	0	58	58	33,114	24,957	0	29,115	0	33,777	33,777
周	南 市	186	115	84	121	156	170	114	0	159,590	140,648	151,671	348,447	301,613	340,280	0
山	陽小野田市	68	53	57	39	56	50	29	0	15,660	16,936	10,858	16,457	12,767	9,886	0
周	防大島町	33	30	14	18	33	20	32	0	26,774	14,954	10,999	29,626	14,174	29,526	0
和	木 町	35	20	22	19	33	22	0	0	24,214	23,286	23,269	26,943	24,096	0	0
上	関 町	31	31	24	23	25	24	9	31	4,888	4,426	4,218	4,493	4,358	3,050	4,888
田	布施町	33	33	27	29	32	29	33	0	6,090	5,590	5,860	5,990	5,860	6,090	0
平	生 町	21	14	13	10	15	14	19	16	58,700	71,900	49,800	41,200	75,400	85,300	79,700
阿	武 町	6	6	6	6	6	6	6	6	2,360	2,360	2,360	2,360	2,360	2,360	2,360

第2-5表 住民への災害

	災害情報伝達手段(同報系)																																				
	防災行政無線(同報系)										MCA陸上移動通信システム										コミュニティFM放送(自動起動)																
	整備の有無	運用開始日(現運用施設) 年 月 日	アナログデジタル アナログ	遠隔制御機	局屋外拡声装置数	局屋内受信機数	維持費(千円) 保守契約費 修繕費 その他				電波利用料	整備の有無	運用開始日(現運用施設) 年 月 日	アナログデジタル アナログ	遠隔制御機	局屋外拡声装置数	局屋内受信機数	維持費(千円) 保守契約費 修繕費 その他				電波利用料	整備の有無	運用開始日(現運用施設) 年 月 日	保守契約費	修繕費	その他	電波利用料									
県計	14	-	-	-	0	14	13	917	17,232	105,009	13,427	352,059	1,180	4	-	-	-	0	4	3	197	198	50,734	1,203	1,601	6,593	3	-	-	-	10,989	211	4,990	28			
下関市														○	2015	3	20		○	○	16	2				5,333								459			
宇部市														○	2018	11	9		○	○	19	196					3,663										
山口市														○	2015	9	1		○	○	148						41,188	1,203							6,115		
萩市	○	1989	4	1		○	○	83	4,892	13,212	652	15	84																								
防府市	○	2009	4	16		○	○	61	105	4,503		4,293	64																								
下松市	○	2017	3	16		○	○	32	54	5,883			54														○	2019	11	20					3,472		
岩国市	○	2014	4	1		○	○	245	290	20,328	7,922		108																								
光市	○	2014	6	20		○	○	77	100	3,971		2	75																								
長門市	○	2015	11	1		○	○	65		8,389	1,446	566	87																								
柳井市	○	2013	8	1		○	○	49	125	5,597	989		50																								
美祢市																																					
周南市	○	2019	3	25		○	○	61		21,258	904		372														○	2019	4	1		10,989	211		21		
山陽小野田市														○	2024	2	13		○		14					550		1,601	19	○	2021	4	1		1518	7	
周防大島町	○	2008	7	31		○	○	114	9,833	6,511	165	320,995	70																								
和木町	○	1986	4	1		○	○	25	266	1,786	15		75																								
上関町	○	2022	3	22		○	○	22	20	4,070			24																								
田布施町	○	2015	3	24		○	○	41	18	4,000	791	22,440	35																								
平生町	○	1987	4	1		○		30	25	3,980	541		31																								
阿武町	○	2010	4	1		○	○	12	1,504	1,521	0	4,148	51																								

情報伝達手段の整備状況

令和7年4月1日現在

システム)										左記以外の災害情報伝達手段													その他									
有線によるシステム(IP告知・有線放送等)					携帯電話網等を活用した情報伝達手段					電話等の一斉送信サービス			左記以外の災害情報伝達手段																			
整備の有無	運用開始日(現運用施設) 年 月 日	遠隔制御機	局屋外拡声装置数	局屋内受信機数	保守契約費(千円)	整備の有無	運用開始日(現運用施設) 年 月 日	遠隔制御機	局屋内受信機数	保守契約費	修繕費	その他	電波利用料	電話への送信	FAXへの送信	登録電話番号数	ヘッダの災害情報伝達手段の有無	緊急速報メール	テレビ・ブッシュシステムによる情報伝達	登録制メール	防災アプリ	SNS(X、FB)		館内放送	サイレン	デジタルサイネージ	ホームページ	広報車など				
2	-	-	2	41	17,366	7,700	1	-	-	-	2	4,000	10,379	0	0	1,291	7	7	1,013	14	9	1	19	9	14	2	3	0	19	19	3	県計
																																下関市
																																宇部市
																																山口市
																																萩市
																																防府市
																																下松市
																																岩国市
																																光市
																																長門市
																																柳井市
																																美祢市
																																周南市
																																山陽小野田市
																																周防大島町
																																和木町
																																上関町
																																田布施町
																																平生町
																																阿武町

第2-6表 防災行政無線の整備状況

令和7年4月1日現在

	防 災 行 政 無 線 通 信 施 設																										
	整備の有無	移 動 系																			維持費(千円)		電波利用料 (千円)				
		運用開始日 (現在運用施設)			アナログ/デジタルの別		基地局	中継局	移動局			設置場所別装置数													保守契約費	その他	
		年	月	日	アナログ	デジタル			車載型	可搬型	携帯型	役場等	公共施設	職員宅	行政機関	消防機関	自主防災組織	警察機関	医療機関	その他							
県計	14	-	-	-	8	8	18	9	95	77	475	527	1	0	2	114	0	1	0	5	13,838	6,028	856				
下関市	○	1980	2	14	○																						
宇部市	○	2008	4	1	○						100	91			2	1		1		5		4,166	10				
山口市	○	2014	2	4	○				41	110	151										6,967		64				
萩市	○	1975	5	22	○	8	4	60	7	75	60				82						1,965		16				
防府市	○	1974	9	20	○	○	1			33	33										47	261	618				
下松市	○	1979	9	7	○	1		3			3										82		4				
岩国市	○	1991	2	1	○	○	1	1	18	19											330		7				
光市																											
長門市																											
柳井市	○	2015	4	1	○	1	2		12	30	42										1,100		31				
美祿市	○	1981	3	18	○																						
周南市																											
山陽小野田市	○	2023	12	12	○	2		2		35	39				1						550	1,601	19				
周防大島町	○	2008	7	31	○	2	2	17	15	40	72										2,179		21				
和木町	○	2020	2	14	○	1	1	7		13	6	1			13						427		3				
上関町																											
田布施町	○	1989	4	1	○																						
平生町																							54				
阿武町	○	1980	11	1	○	1		5	2	21	11				17						191		9				

第2-7表 山口県における防災行政の現況

都道府県間の相互応援協定の締結数	民間機関等との相互応援協定の締結数																
	放送協定	報道協定	緊急救助協定	輸送協定	災害復旧協定	物資協定	山口県建築士会	郵便局	西日本旅客鉄道	山口県アマチュア無線連盟	住宅金融支援機構	山口県産業廃棄物協会	西日本高規格道路	日本フランチャイズチェーン協会	山口法律関連士業ネットワーク	山口県旅館ホテル組合	その他
○	5	11	42	6	14	30	1	1	1	1	1	1	1	11	1	2	36

勤務時間外における情報連絡体制													職地 員震 参発 集生 基時 準の									
気象情報等 情報受信体制				市町等への伝達体制				市町等への伝達完了時間 (一斉FAXによる)		災害情報受信体制												
県宿 日職 員	嘱託 職員	防衛 専門	守衛 等	自衛 隊	その他	県宿 日職 員	嘱託 職員	防衛 専門	守衛 等	担当 職員	その他	0分 以上 10分 未満	10分 以上 30分 未満	30分 以上 60分 未満	60分 以上	県宿 日職 員	嘱託 職員	防衛 専門	守衛 等	その他	震度4以上	
○	○			○								○				○	○					

訓練 の 総 数	防災訓練回数(令和6年度)									
	災害想定内訳									
	風水害	土砂災害	津波	地震	火災	大規模火災	林野火災	原子力災害	火山災害	その他
5	1	1	1	1			1			3

災害対策本部の設置回数 (令和6年度)	自衛隊の災害派遣回数 (令和6年度)	自衛隊以外の災害派遣 出動回数 (令和6年度)	災害対策本部の発動回数 (令和6年度)	災害対策本部の発動回数 (令和6年度)	災害対策本部の発動回数 (令和6年度)	災害対策本部の発動回数 (令和6年度)	災害対策本部の発動回数 (令和6年度)	災害対策本部の発動回数 (令和6年度)
0	1	1	0	0	0	0	0	0

山口県所有のヘリコプターの状況				
所有機 1	ヘリコプターの管理状況			
	運航管理	所有目的	ヘリポートの状況	ヘリコプターテレビ 伝送システムの保有
	県(運航会社へ委託)	防災用	山口宇部空港内	有

第2-8表 山口県における消防防災(防災行政用)無線網の状況

令和7年4月1日現在

1 固定系

局種	区分	統制局	中継局	支部局	小計	端末局					車載局	可搬局	合計
						市町村局	消防本部局	県出先機関局	関係その他の防災機関	公共施設局			
局	地上系	1	18	8	83	19	12	35	9	8			110
数	地域衛星系	1		8	36	19	12	4	1			1	46

2 移動系

局種	全県移動系					地区移動系					合計	
	基地局	移動局				基地局	移動局					
		小計	車載局	可搬局	携帯局		小計	車載局	可搬局	携帯局		
局	17	76	62	4	10							93
数												

3 防災無線管理体制

無線従事者(人)		運営協議会	衛星携帯電話保有数	防災無線整備費(千円)	維持費(令和5年度)(千円)		その他の経費
県	市				保守契約費	その他	
6	88	開催なし	5	0	41,880	0	9,673