

平成28年度～令和元年度 【肺がん】市町別精度管理指標

◆検診受診率(%) (全体)

	平成28年度	平成29年度	平成30年度	令和元年度
県平均	7.2	7.3	7.1	7.1
下関市	2.5	2.3	2.3	2.3
宇部市	10.9	10.9	11.5	11.3
山口市	4.1	4.6	4.0	3.3
萩市	7.3	7.5	6.9	6.9
防府市	2.8	3.0	2.7	2.6
下松市	9.6	9.7	10.1	10.4
岩国市	9.7	9.8	9.9	10.2
光市	10.1	9.7	8.9	8.9
長門市	8.4	8.0	8.1	8.4
柳井市	7.0	6.9	7.0	7.4
美祢市	9.4	10.4	9.5	9.6
周南市	7.9	8.3	8.1	8.2
山陽小野田市	15.9	15.5	15.3	15.9
周防大島町	12.8	13.0	12.4	12.7
和木町	22.1	20.5	20.4	21.1
上関町	12.0	12.1	13.6	14.4
田布施町	14.8	14.0	14.2	13.3
平生町	5.9	6.3	4.1	4.0
阿武町	11.9	13.2	12.0	12.6

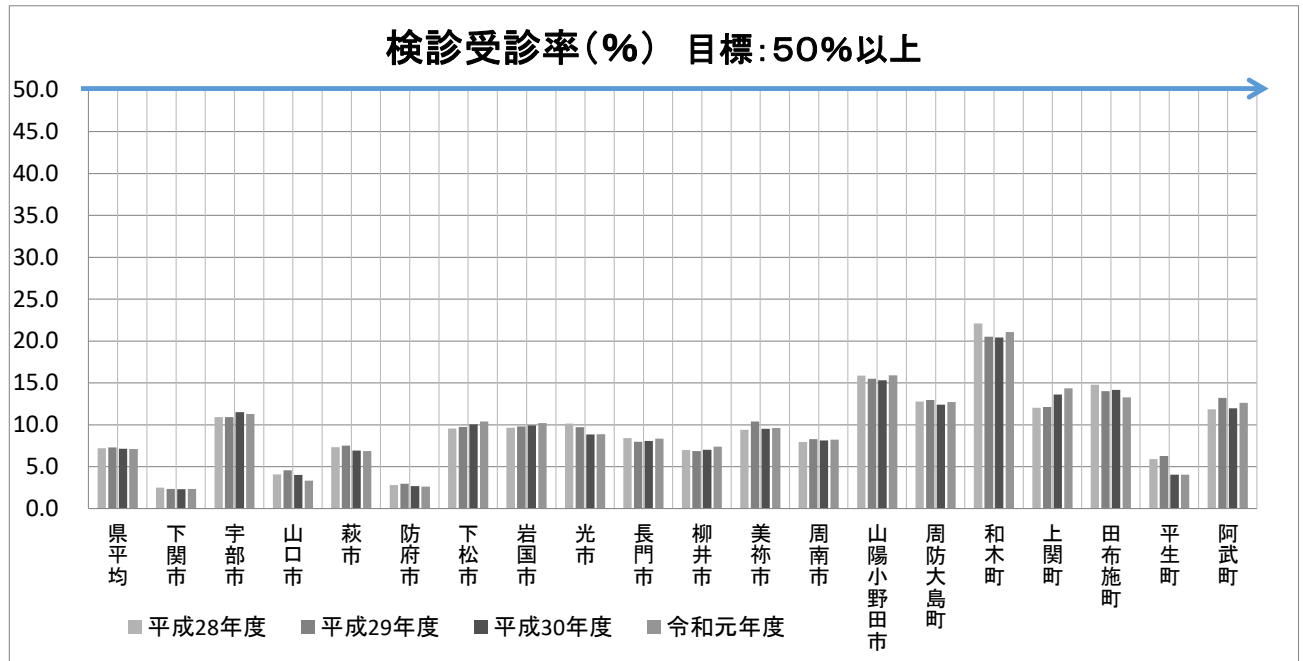
※R1年度は、県報告の速報値。H28～H30年度は国報告確定値を掲載

◆検診受診率(%) (40～69歳)

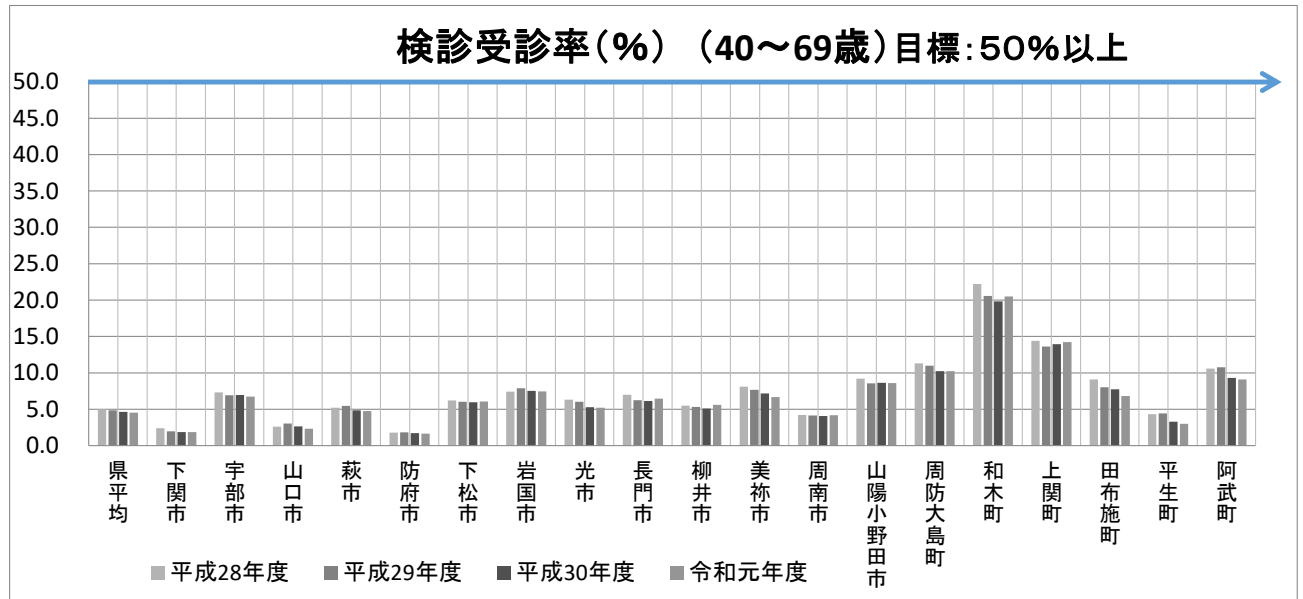
	平成28年度	平成29年度	平成30年度	令和元年度
県平均	5.0	4.8	4.6	4.5
下関市	2.4	2.0	1.9	1.9
宇部市	7.3	6.9	7.0	6.7
山口市	2.6	3.0	2.7	2.3
萩市	5.2	5.4	4.9	4.7
防府市	1.8	1.8	1.7	1.6
下松市	6.2	6.0	6.0	6.1
岩国市	7.4	7.9	7.5	7.4
光市	6.3	6.0	5.3	5.2
長門市	7.0	6.3	6.1	6.5
柳井市	5.5	5.3	5.1	5.6
美祢市	8.1	7.7	7.2	6.7
周南市	4.2	4.1	4.1	4.2
山陽小野田市	9.2	8.6	8.6	8.6
周防大島町	11.3	11.0	10.2	10.2
和木町	22.2	20.6	19.8	20.5
上関町	14.4	13.6	13.9	14.2
田布施町	9.1	8.0	7.7	6.8
平生町	4.3	4.4	3.3	3.0
阿武町	10.6	10.8	9.3	9.1

※R1年度は、県報告の速報値。H28～H30年度は国報告確定値を掲載

順位
19
7
17
15
18
8
9
11
12
14
10
13
2
5
1
3
4
16
6



順位
18
8
17
14
19
11
6
13
10
12
9
15
5
3
1
2
7
16
4



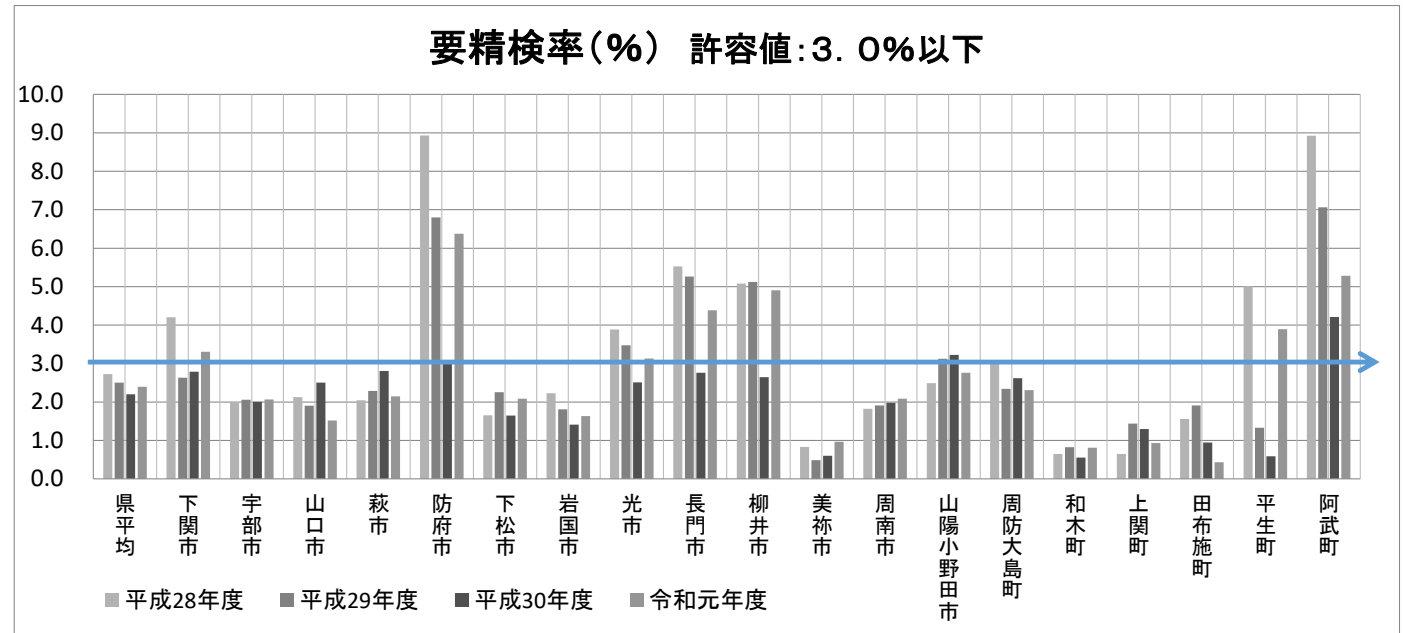
平成28年度～令和元年度【肺がん】市町別精度管理指標

◆要精検率(%)

■:許容値を満たしていない市町

	平成28年度	平成29年度	平成30年度	令和元年度
県平均	2.7	2.5	2.2	2.4
下関市	4.2	2.6	2.8	3.3
宇部市	2.0	2.1	2.0	2.1
山口市	2.1	1.9	2.5	1.5
萩市	2.0	2.3	2.8	2.1
防府市	8.9	6.8	3.1	6.4
下松市	1.7	2.3	1.6	2.1
岩国市	2.2	1.8	1.4	1.6
光市	3.9	3.5	2.5	3.1
長門市	5.5	5.3	2.8	4.4
柳井市	5.1	5.1	2.6	4.9
美祢市	0.8	0.5	0.6	1.0
周南市	1.8	1.9	2.0	2.1
山陽小野田市	2.5	3.1	3.2	2.8
周防大島町	3.0	2.3	2.6	2.3
和木町	0.7	0.8	0.6	0.8
上関町	0.6	1.4	1.3	0.9
田布施町	1.6	1.9	0.9	0.4
平生町	5.0	1.3	0.6	3.9
阿武町	8.9	7.1	4.2	5.3

※H30,R1年度は、県報告の速報値。H28、H29年度は国報告確定値を掲載

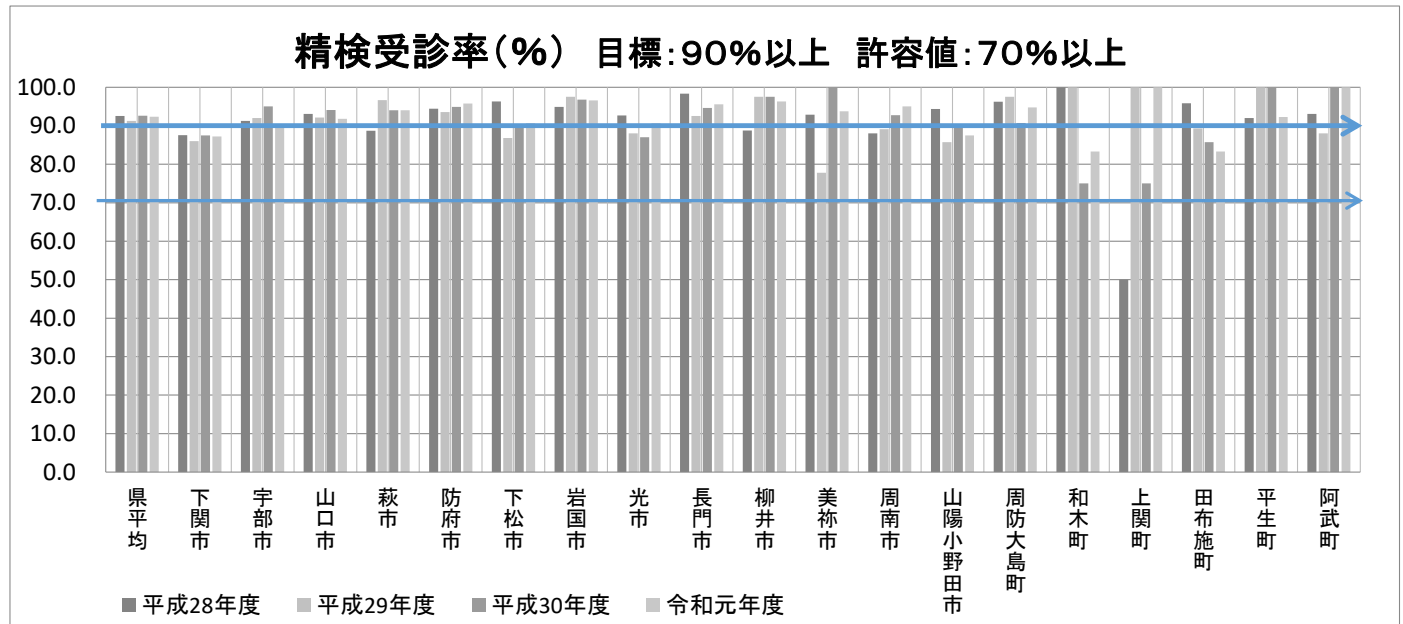


◆精検受診率(%)

■:許容値を満たしていない市町

	平成28年度	平成29年度	平成30年度	令和元年度
県平均	92.5	91.3	92.6	92.3
下関市	87.6	86.0	87.5	87.2
宇部市	91.3	92.0	95.1	90.3
山口市	93.1	92.2	94.1	91.8
萩市	88.7	96.7	94.0	94.0
防府市	94.4	93.5	94.9	95.8
下松市	96.3	86.8	89.5	90.7
岩国市	94.9	97.5	96.8	96.6
光市	92.7	88.0	87.0	90.6
長門市	98.3	92.5	94.6	95.6
柳井市	88.8	97.5	97.6	96.3
美祢市	92.9	77.8	100.0	93.8
周南市	88.1	89.1	92.8	95.0
山陽小野田市	94.4	85.7	89.9	87.5
周防大島町	96.2	97.6	90.7	94.7
和木町	100.0	100.0	75.0	83.3
上関町	50.0	100.0	75.0	100.0
田布施町	95.8	89.3	85.7	83.3
平生町	92.0	100.0	100.0	92.3
阿武町	93.1	88.0	100.0	100.0

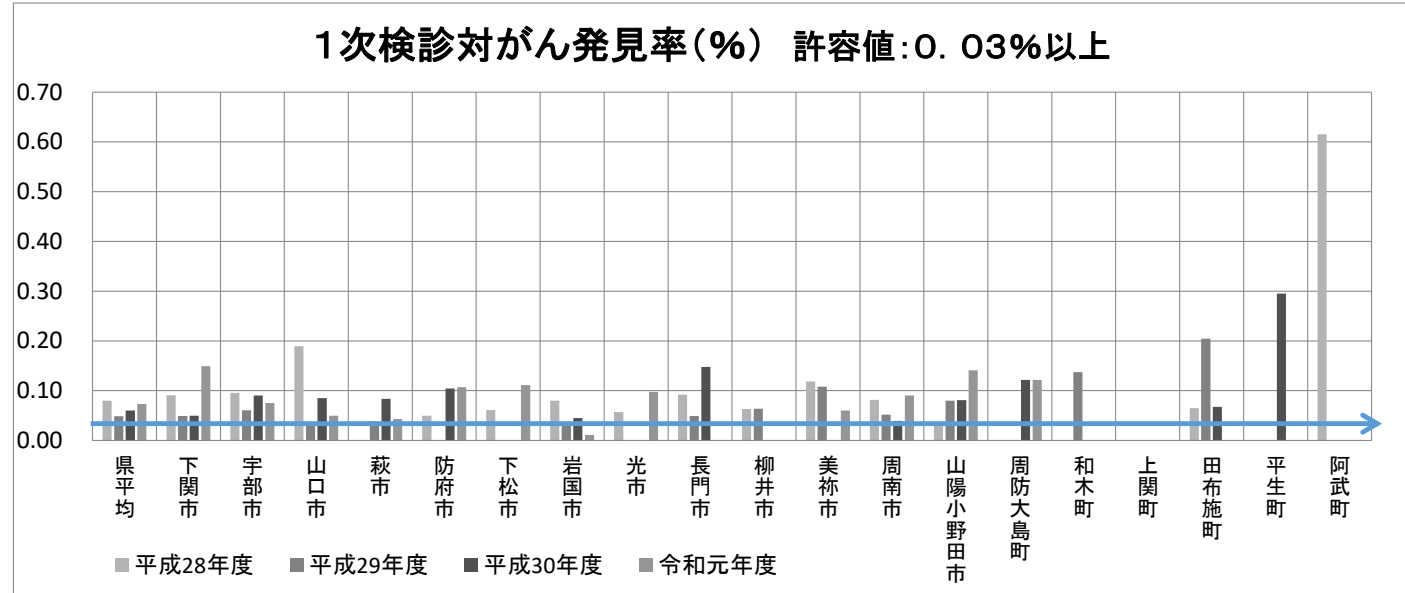
※H30,R1年度は、県報告の速報値。H28、H29年度は国報告確定値を掲載



平成28年度～令和元年度 【肺がん】市町別精度管理指標

◆1次検診対がん発見率(%) :許容値を満たしていない市町

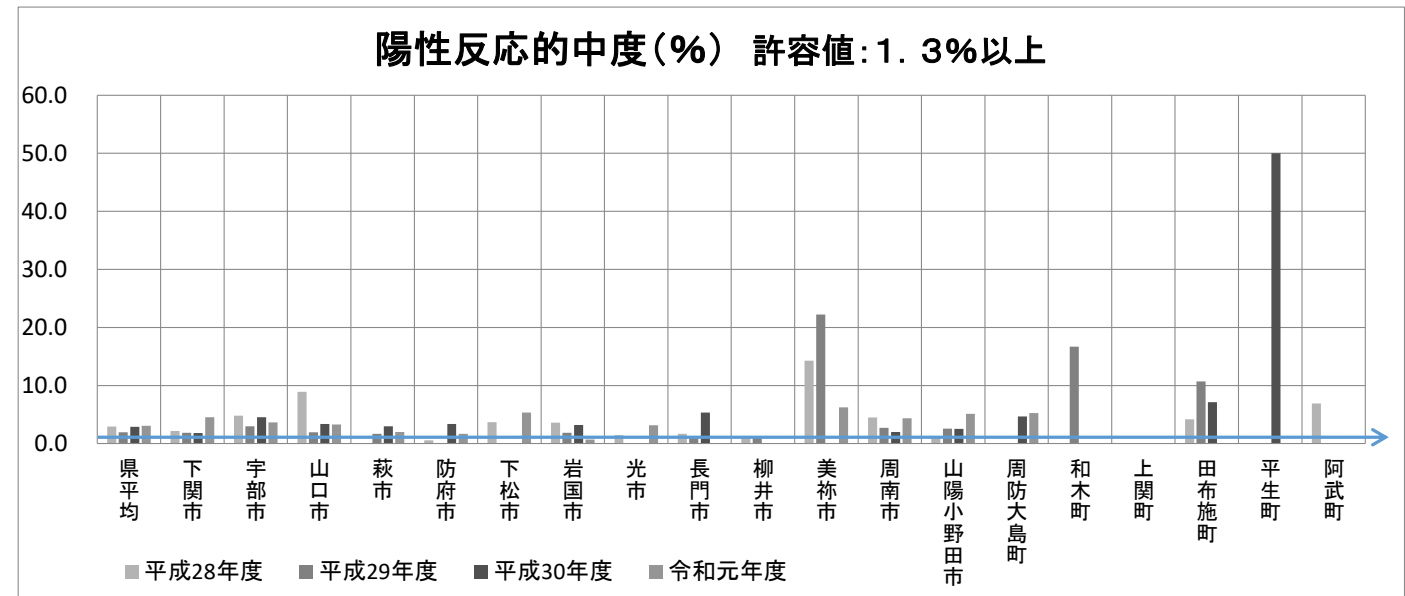
	平成28年度	平成29年度	平成30年度	令和元年度
県平均	0.08	0.05	0.06	0.07
下関市	0.09	0.05	0.05	0.15
宇部市	0.10	0.06	0.09	0.08
山口市	0.19	0.04	0.08	0.05
萩市	0.00	0.04	0.08	0.04
防府市	0.05	0.00	0.10	0.11
下松市	0.06	0.00	0.00	0.11
岩国市	0.08	0.03	0.05	0.01
光市	0.06	0.00	0.00	0.10
長門市	0.09	0.05	0.15	0.00
柳井市	0.06	0.06	0.00	0.00
美祢市	0.12	0.11	0.00	0.06
周南市	0.08	0.05	0.04	0.09
山陽小野田市	0.03	0.08	0.08	0.14
周防大島町	0.00	0.00	0.12	0.12
和木町	0.00	0.14	0.00	0.00
上関町	0.00	0.00	0.00	0.00
田布施町	0.07	0.20	0.07	0.00
平生町	0.00	0.00	0.29	0.00
阿武町	0.62	0.00	0.00	0.00



※H30,R1年度は、県報告の速報値。H28、H29年度は国報告確定値を掲載

◆陽性反応的中度(%) :許容値を満たしていない市町

	平成28年度	平成29年度	平成30年度	令和元年度
県平均	2.9	1.9	2.9	3.1
下関市	2.2	1.9	1.8	4.5
宇部市	4.8	3.0	4.5	3.6
山口市	8.9	2.0	3.4	3.3
萩市	0.0	1.7	3.0	2.0
防府市	0.6	0.0	3.4	1.7
下松市	3.7	0.0	0.0	5.3
岩国市	3.6	1.9	3.2	0.7
光市	1.5	0.0	0.0	3.1
長門市	1.7	0.9	5.4	0.0
柳井市	1.3	1.3	0.0	0.0
美祢市	14.3	22.2	0.0	6.3
周南市	4.5	2.7	2.0	4.3
山陽小野田市	1.3	2.6	2.5	5.1
周防大島町	0.0	0.0	4.7	5.3
和木町	0.0	16.7	0.0	0.0
上関町	0.0	0.0	0.0	0.0
田布施町	4.2	10.7	7.1	0.0
平生町	0.0	0.0	50.0	0.0
阿武町	6.9	0.0	0.0	0.0



※H30,R1年度は、県報告の速報値。H28、H29年度は国報告確定値を掲載

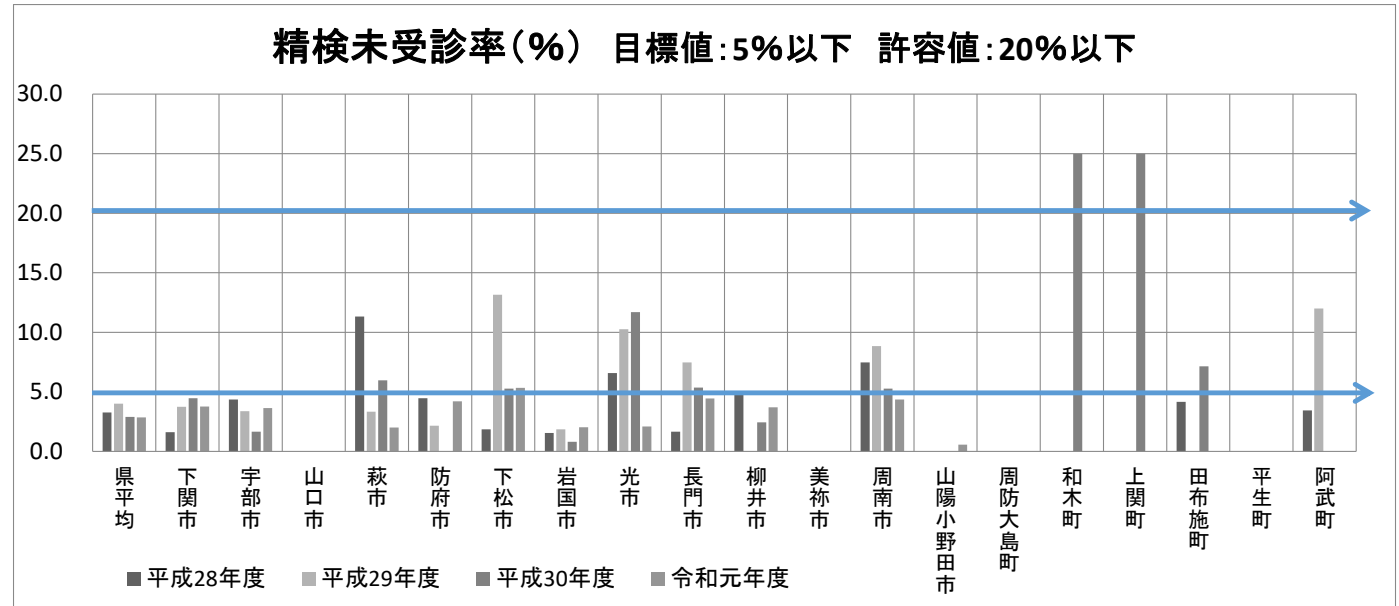
平成28年度～令和元年度 【肺がん】市町別精度管理指標

◆精検未受診率(%)

■: 許容値を満たしていない市町

	平成28年度	平成29年度	平成30年度	令和元年度
県平均	3.3	4.0	2.9	2.9
下関市	1.6	3.7	4.5	3.8
宇部市	4.4	3.4	1.6	3.6
山口市	0.0	0.0	0.0	0.0
萩市	11.3	3.3	6.0	2.0
防府市	4.5	2.2	0.0	4.2
下松市	1.9	13.2	5.3	5.3
岩国市	1.5	1.9	0.8	2.0
光市	6.6	10.3	11.7	2.1
長門市	1.7	7.5	5.4	4.4
柳井市	5.0	0.0	2.4	3.7
美祢市	0.0	0.0	0.0	0.0
周南市	7.5	8.8	5.3	4.3
山陽小野田市	0.0	0.0	0.0	0.6
周防大島町	0.0	0.0	0.0	0.0
和木町	0.0	0.0	25.0	0.0
上関町	0.0	0.0	25.0	0.0
田布施町	4.2	0.0	7.1	0.0
平生町	0.0	0.0	0.0	0.0
阿武町	3.4	12.0	0.0	0.0

※H30,R1年度は、県報告の速報値。H28、H29年度は国報告確定値を掲載



◆精検未把握率(%)

■: 許容値を満たしていない市町

	平成28年度	平成29年度	平成30年度	令和元年度
県平均	4.2	4.7	4.4	4.8
下関市	10.8	10.3	8.0	9.0
宇部市	4.4	4.6	3.3	6.1
山口市	6.9	7.8	5.9	8.2
萩市	0.0	0.0	0.0	4.0
防府市	1.1	4.3	5.1	0.0
下松市	1.9	0.0	5.3	4.0
岩国市	3.6	0.6	2.4	1.4
光市	0.7	1.7	1.3	7.3
長門市	0.0	0.0	0.0	0.0
柳井市	6.3	2.5	0.0	0.0
美祢市	7.1	22.2	0.0	6.3
周南市	4.5	2.0	2.0	0.6
山陽小野田市	5.6	14.3	10.1	11.9
周防大島町	3.8	2.4	9.3	5.3
和木町	0.0	0.0	0.0	16.7
上関町	50.0	0.0	0.0	0.0
田布施町	0.0	10.7	7.1	16.7
平生町	8.0	0.0	0.0	7.7
阿武町	3.4	0.0	0.0	0.0

※H30,R1年度は、県報告の速報値。H28、H29年度は国報告確定値を掲載

