

## V 青少年と社会活動

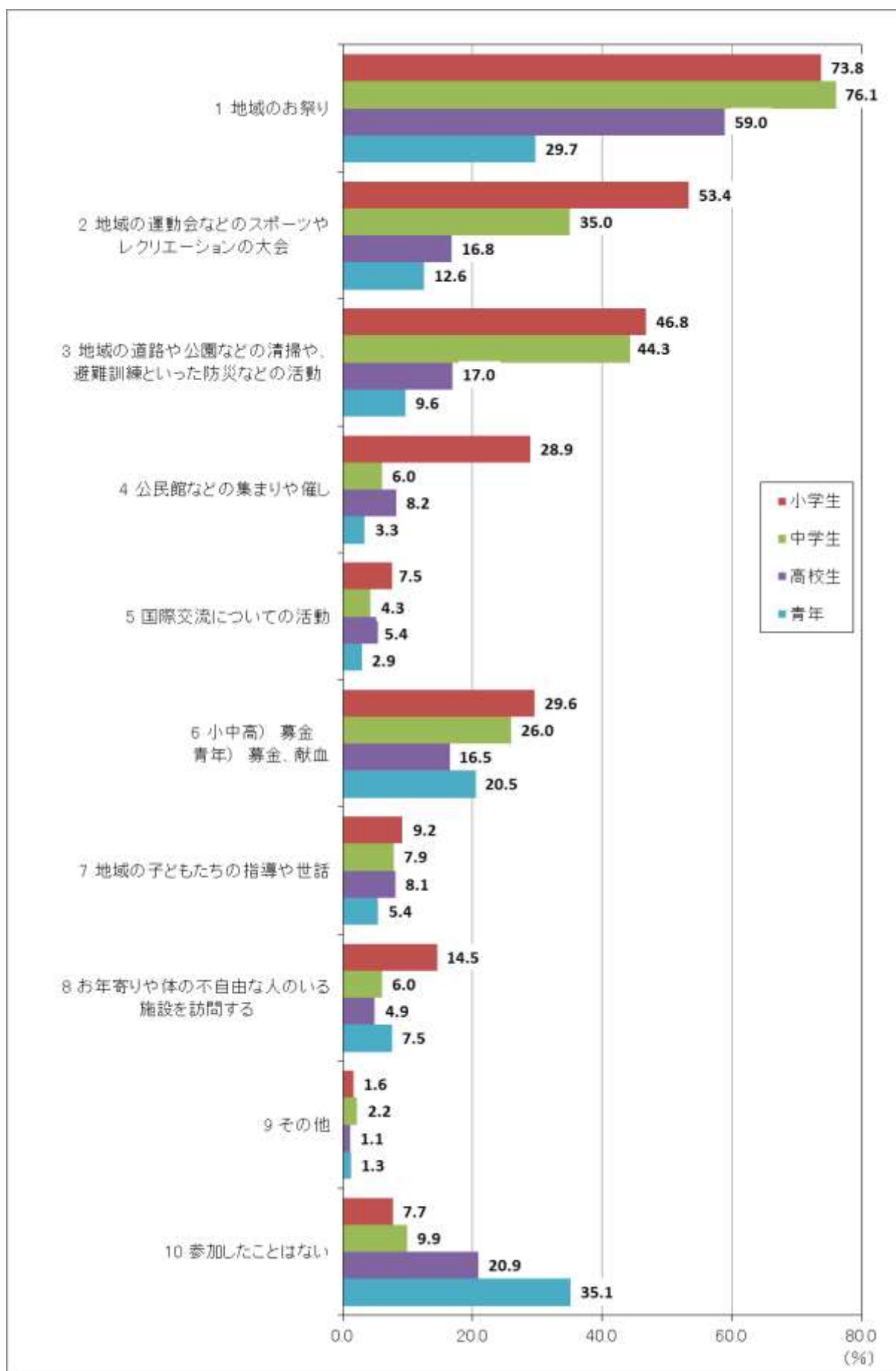
### 1 社会活動の状況

#### (1) 地域活動への参加：

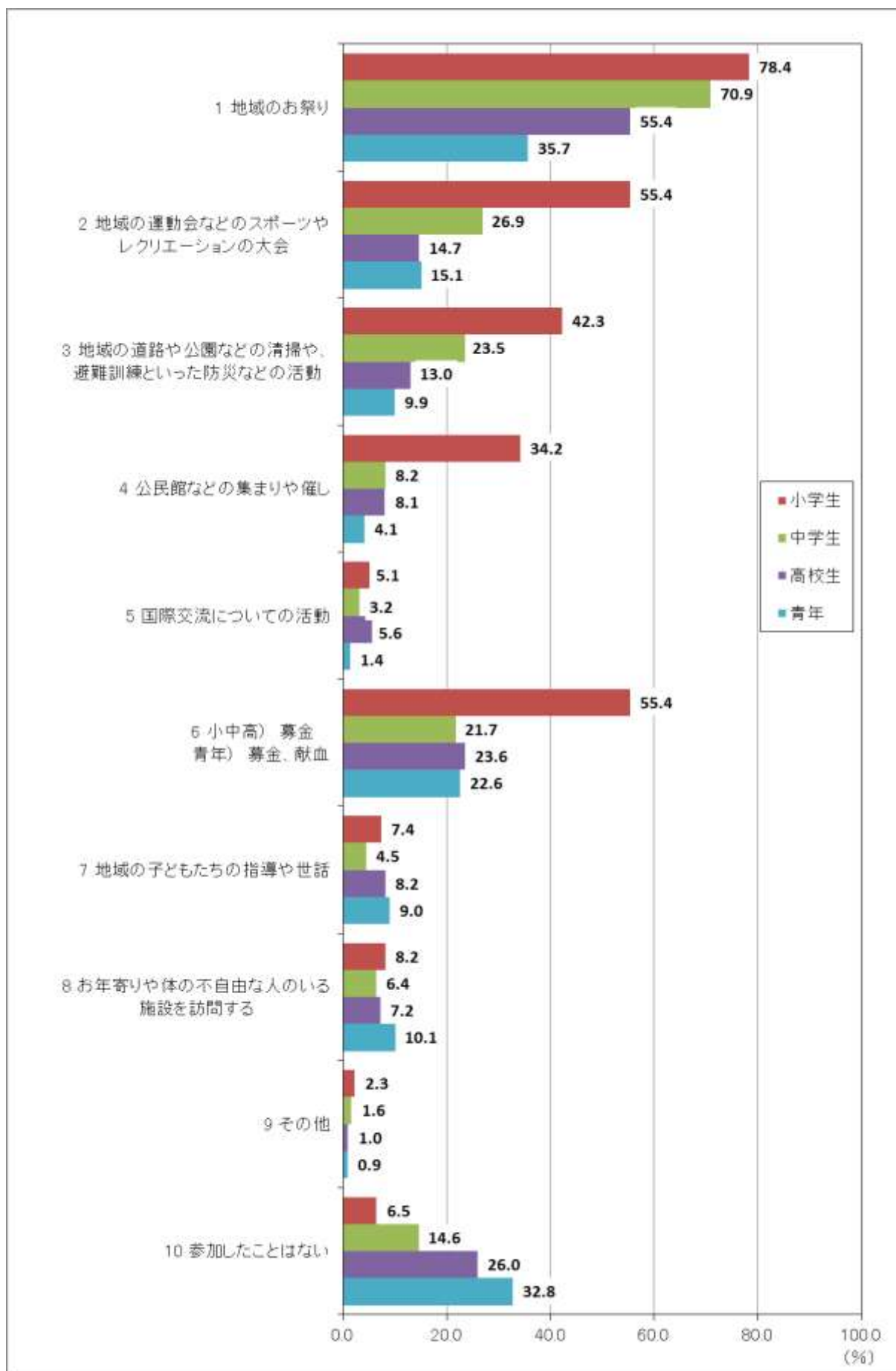
(質問) あなたは、最近1年間で、次のような活動に参加したことがありますか(複数回答)

- ・ 青少年が最近参加した地域活動で一番割合が高いのは、各年代とも「1 地域のお祭り」で小学生(73.8%)、中学生(76.1%)、高校生(59%)、青年(29.7%)となっている。
- ・ 小学生は、「2 地域の運動会など」に53.4%、「3 道路や公園の清掃、防災などの活動」に46.8%、「6 募金、献血」に29.6%、「4 公民館などの講座や催し」に28.9%が参加している。
- ・ 中学生は、「3 道路や公園の清掃、防災などの活動」、「2 地域の運動会など」に4割前後が参加しており、前回調査と比べて高くなっている。(清掃・防災活動 23.5%→44.3%、運動会 26.9%→35%)
- ・ 高校生は、「3 道路や公園の清掃、防災などの活動」、「2 地域の運動会など」に2割弱が参加している。(清掃・防災活動 13%→17%、運動会 14.7%→16.8%)
- ・ 「10 参加したことがない」は年代が高くなるにつれ割合が高くなっており、高校生で2割、青年で3割台半ばとなっている。

【今回調査】



【前回（H22）調査】

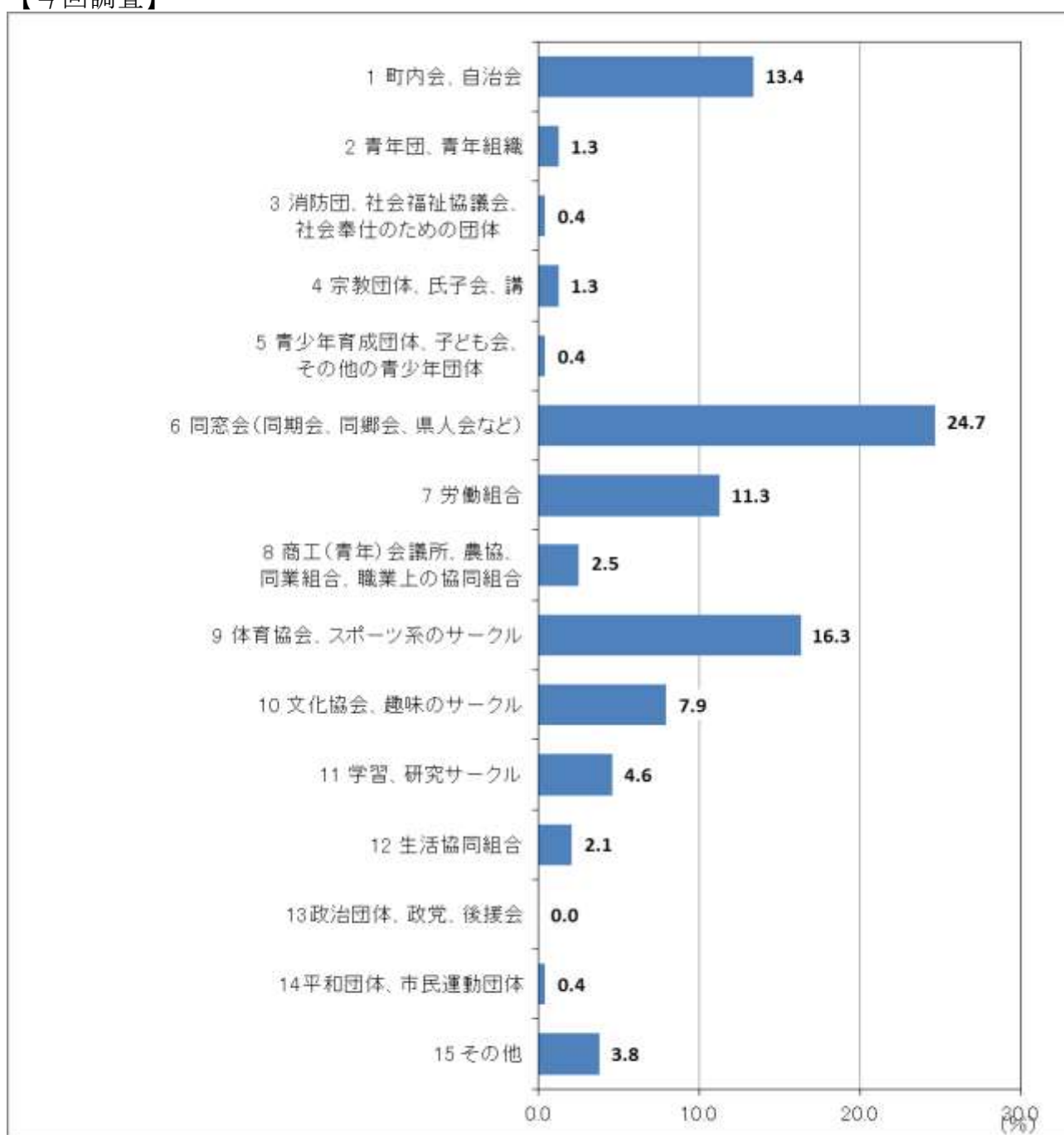


## (2) 団体参加の状況（青年）：

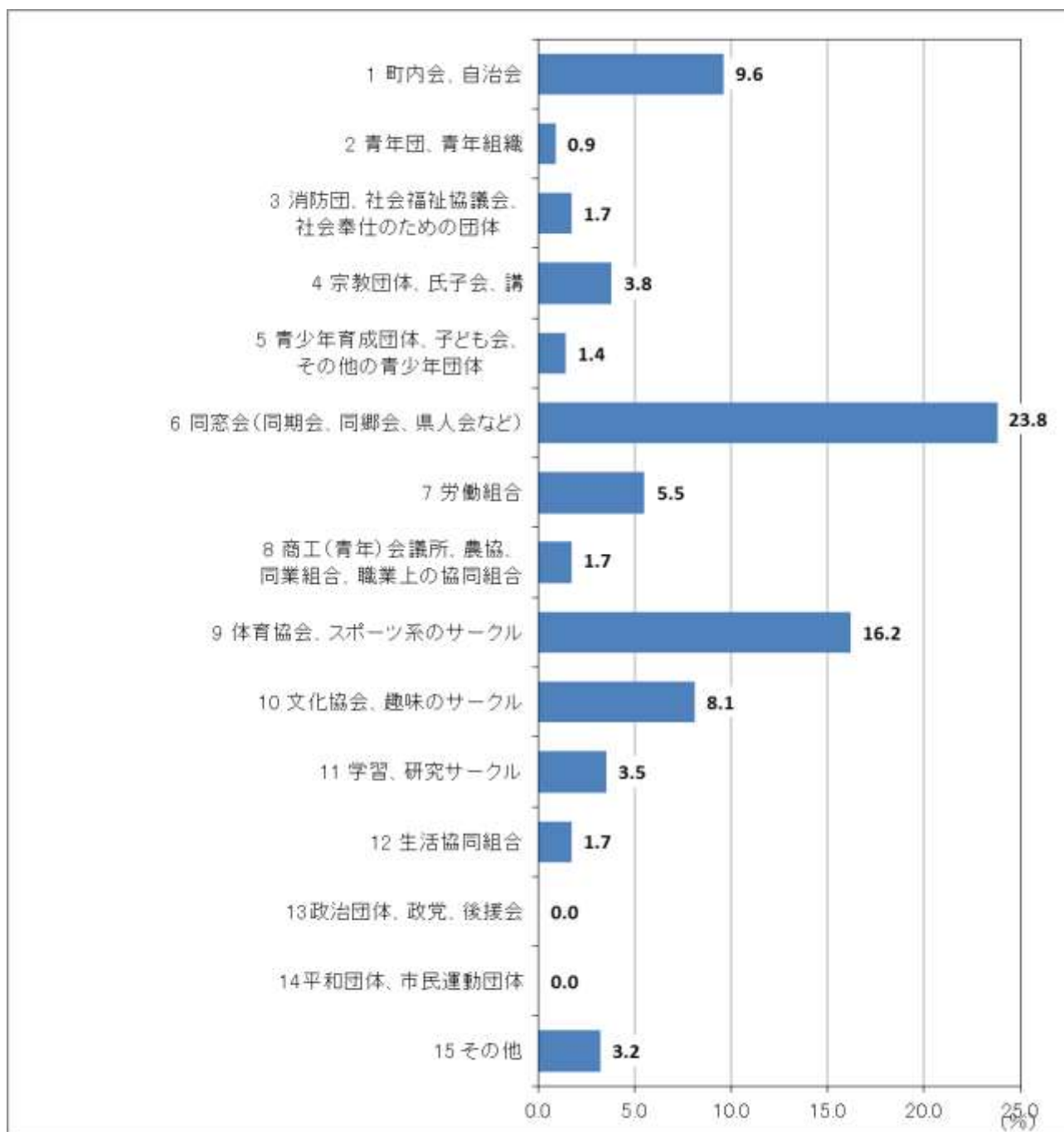
（質問）あなたは、現在どのような団体やグループに参加していますか（複数回答）

- 青年の参加する団体やグループは「6 同窓会」の割合が一番高く（24.7%）、次いで「9 体育協会・スポーツ系サークル」（16.3%）、「1 町内会・自治会」（13.4%）、「7 労働組合」（11.3%）、「10 文化協会・趣味のサークル」（7.9%）となっている。
- 「2 青年団・青年組織」（1.3%）、「5 青少年育成団体・子ども会等」（0.4%）、「3 消防団・社会福祉協議会」（0.4%）は1%前後となっている。

### 【今回調査】



【前回（H22）調査】



## 2 ボランティア活動

### (1) ボランティア活動への参加意思：

(質問) あなたは、これからボランティア活動に参加してみたいと思いますか。

- ・小中学生、高校生は、7割前後がボランティア活動に「参加してみたい」と答えており、前回調査と比較すると、中高生で高くなっている。(中学生 53.3%→74.7%、高校生 57.0%→65.3%)
- ・青年は、「参加してみたい」と「参加したくない」がほぼ同割合となっている。

