

Ⅶ 青少年の自己評価

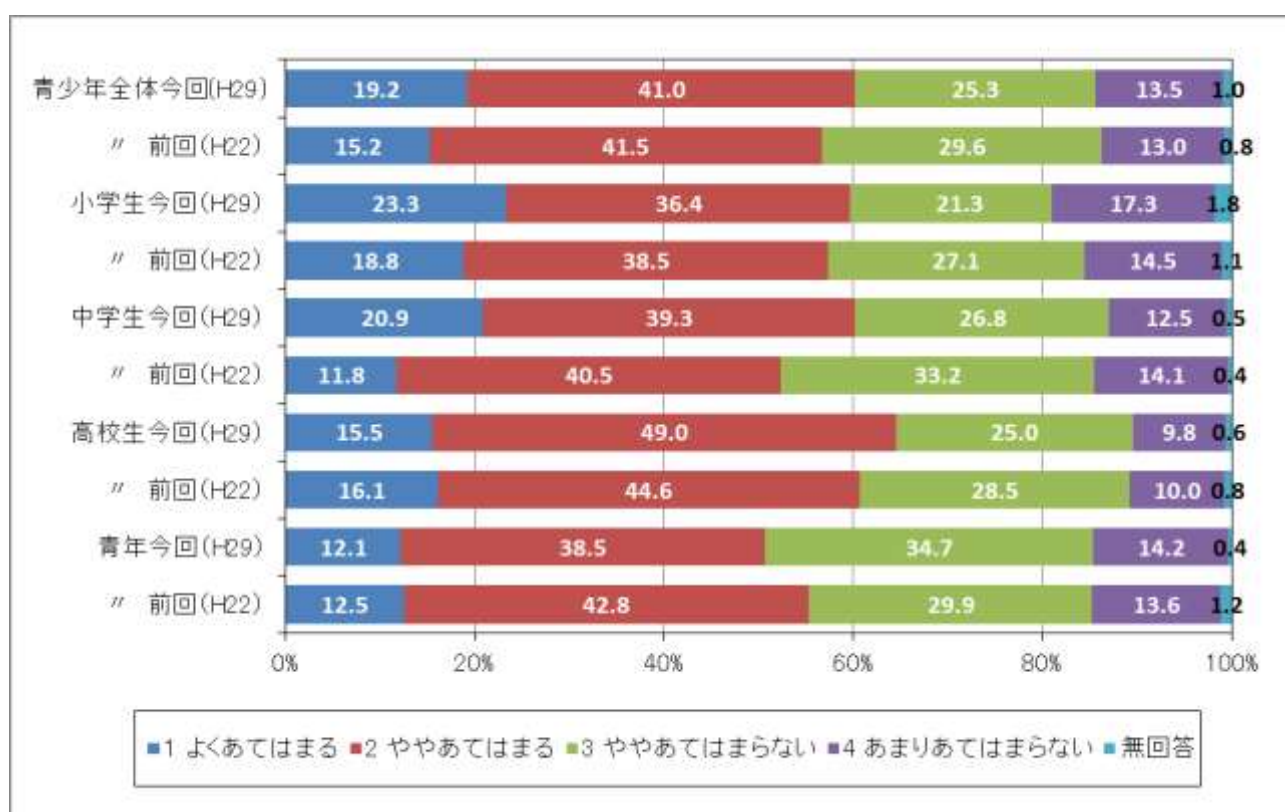
青少年の自己評価

(質問) あなた自身は、ア～キまでのことが、どの程度あてはまりますか。

- ・「よくあてはまる」、「ややあてはまる」と答えた割合でア～キの全項目をみると、青少年全体で一番割合が高いのは、「キ 人の役に立つ人間になりたい」(87.2%)であり、次いで、「イ 何事にも意欲を失わず、最後まで頑張りとおす」(71.0%)、「ウ 友だちが悪いことをしていたら、注意できる」(69.3%)となっている。
- ・「エ 自分と性格や意見が合わない人とは、あまりつきあいたくない」について、前回調査と比較すると青年で高くなっている。(75.7%→84.1%)

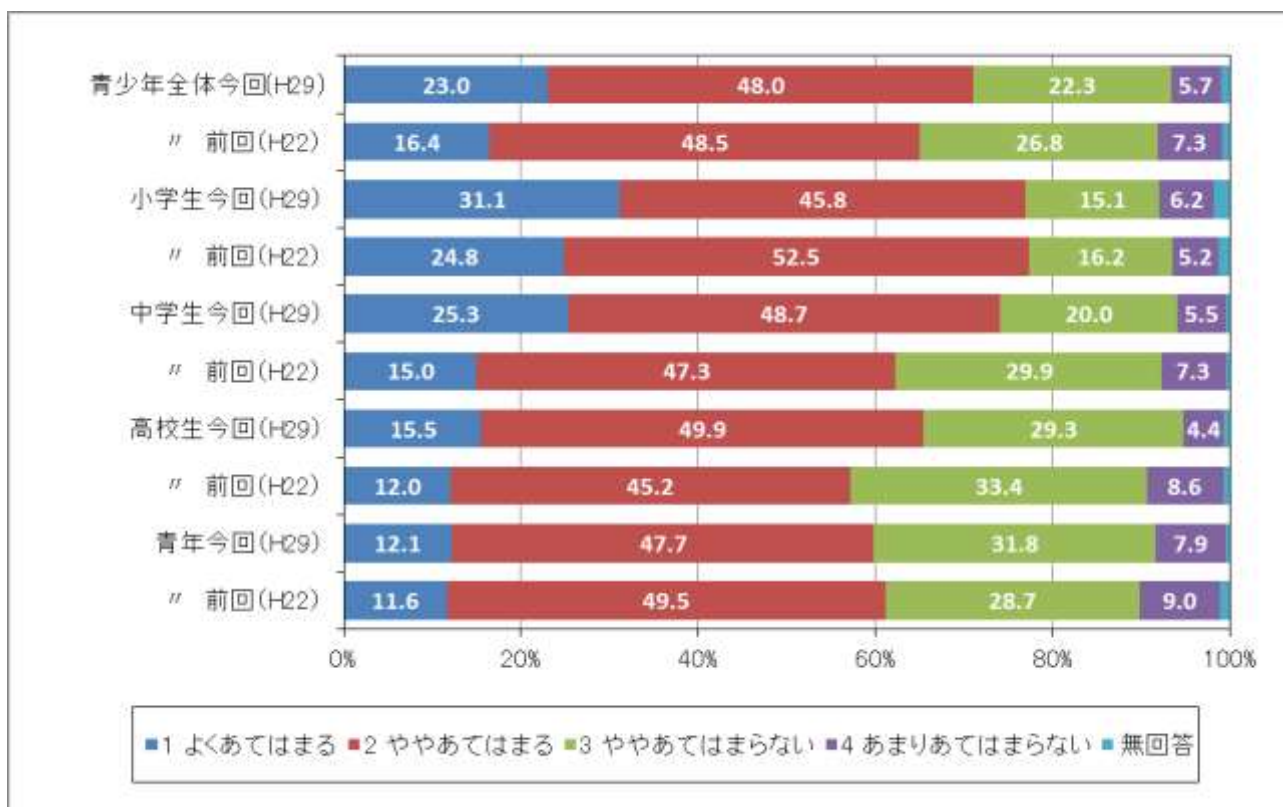
ア みんなと意見がちがっても、自分の意見をはっきり言える

- ・「よくあてはまる」、「ややあてはまる」と答えた割合は、年代別では、高校生(60.7%→64.5%)、中学生(52.3%→60.2%)、小学生(57.3%→59.7%)、青年(55.3%→50.6%)、の順になっている。
- ・前回調査と比較すると、小中高生で割合が高くなっている。



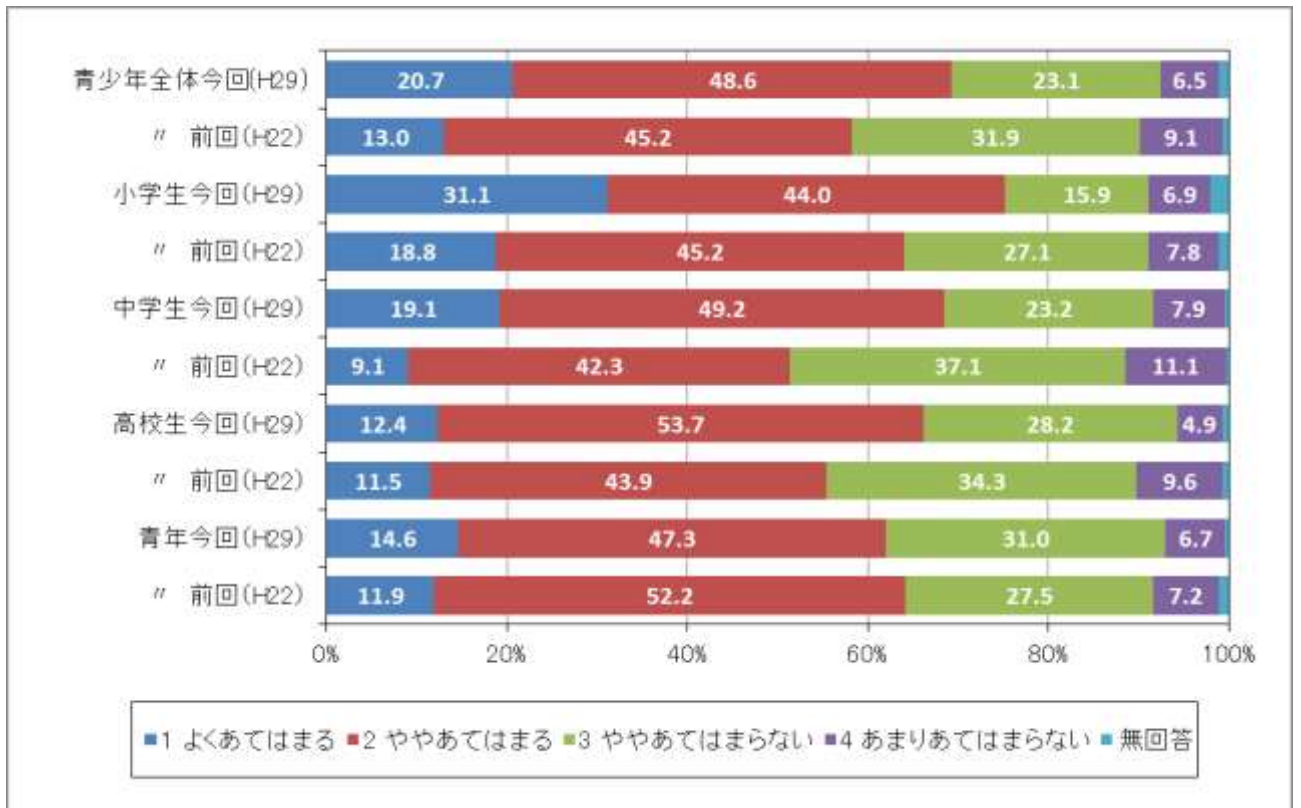
イ 何事にも意欲を失わず、最後まで頑張りとおす

- 最も割合が高かったのは小学生（77.1%→76.9%）、次に中学生（62.3%→74%）、高校生（57.2%→65.4%）、青年（61.1%→59.8%）で、年代が上がるにつれ低くなる。
- 前回調査と比較すると、中高生で割合が高くなっている。



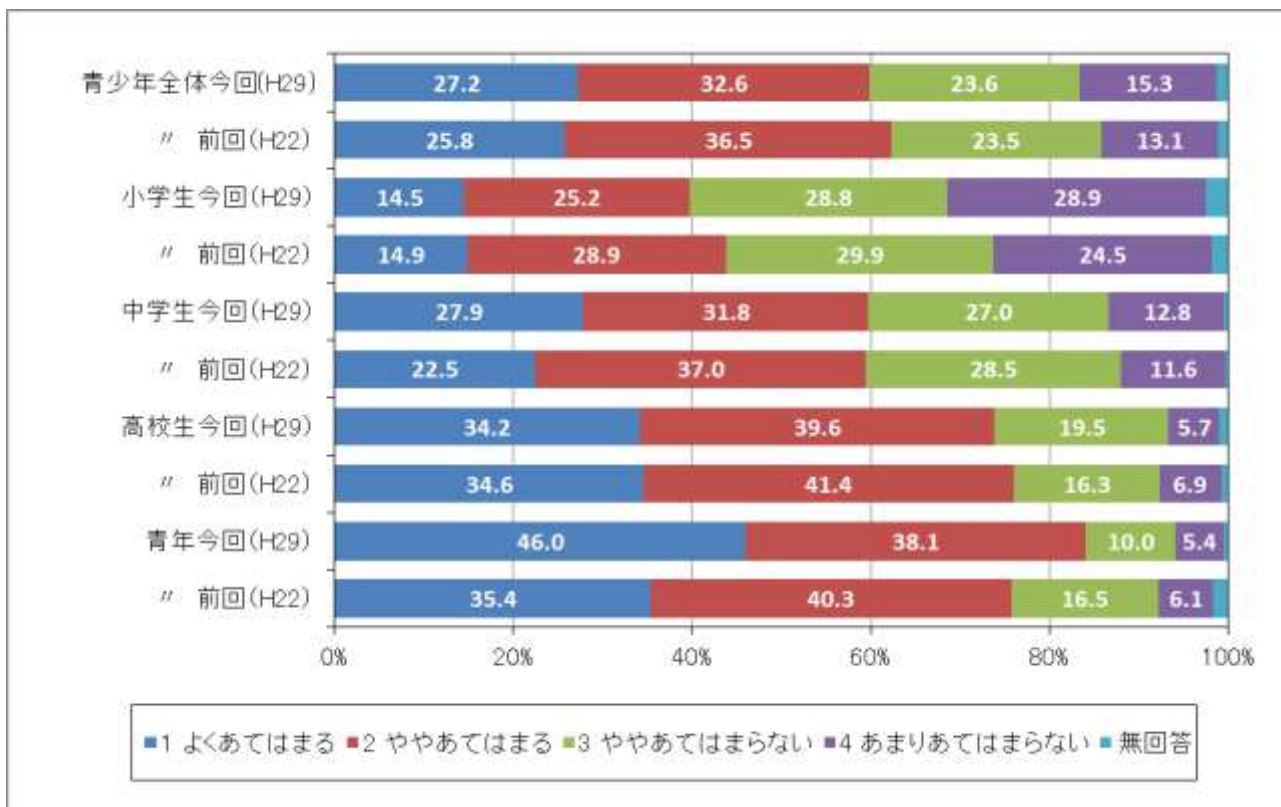
ウ 友だちが悪いことをしていたら、注意できる

- ・小学生(64.0%→75.1%)、中学生(51.4%→68.3%)、高校生(55.4%→66.1%)、青年(64.1%→61.9%)となっている。
- ・前回調査と比較すると、小中高生で割合が高くなっている。



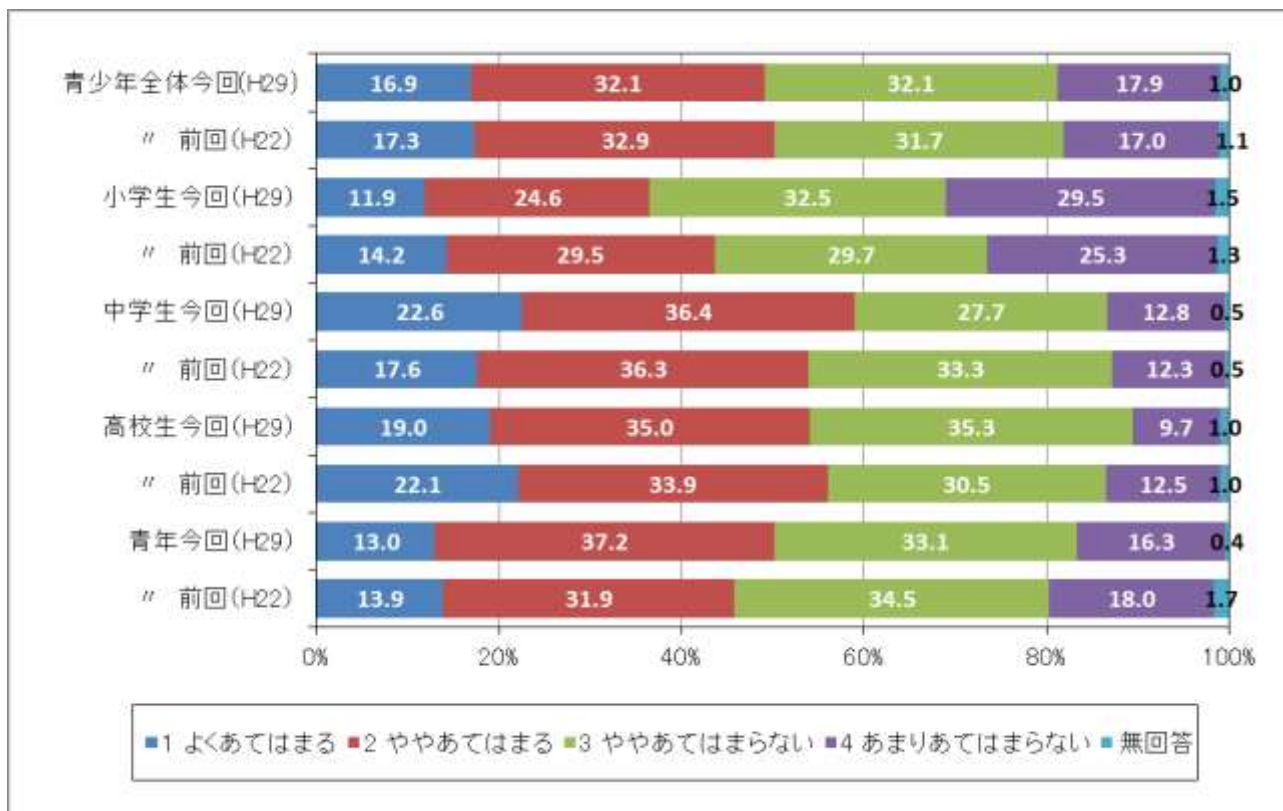
エ 自分と性格や意見のあわない人とは、あまりつきあいたくない

- ・小学生(43.8%→39.7%)、中学生(59.5%→59.7%)、高校生(76%→73.8%)、青年(75.7%→84.1%)で、高校生、青年の割合が高くなっている。
- ・前回調査と比較すると、小学生、高校生は減っており、青年は増えている。



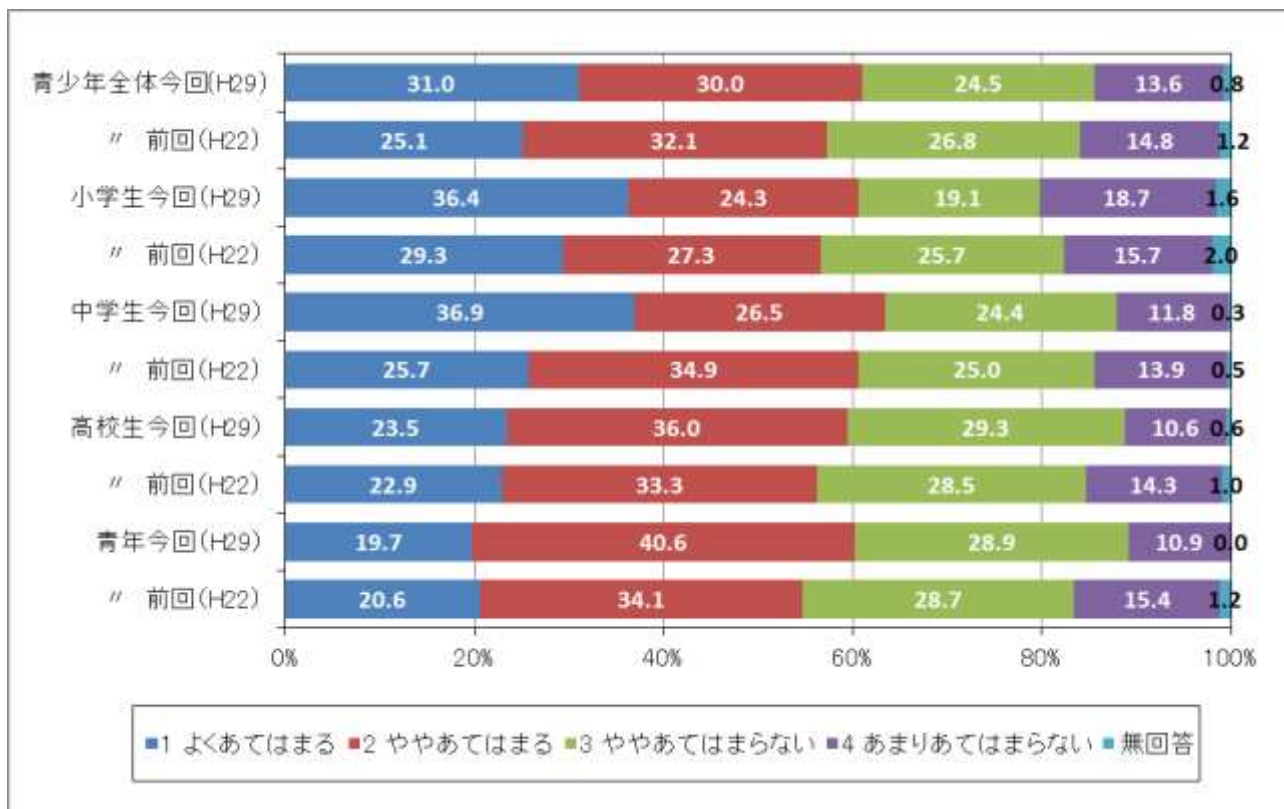
オ コツコツと努力するのは苦手だ

- ・割合が高かったのは中学生(53.9%→59%)、高校生(56%→54%)、青年(45.8%→50.2%)で、小学生(43.7%→36.5%)は低くなっている。
- ・前回調査と比較すると、中学生、青年で割合が増えている。



カ 今が楽しければそれでよいと思う

- 割合が高い順に、中学生 (60.6%→63.4%)、小学生 (56.6%→60.7%)、高校生 (56.2%→59.5%)、青年 (54.7%→60.3%) となっている。
- 前回調査と比較すると、全ての世代で増えている。



キ 人の役に立つ人間になりたい

- ・各年代ともに、ア～キの調査項目の中で最も割合が高い。
- ・小学生(90.9%→88.4%)、中学生(84.5%→88.1%)、高校生(83.9%→88.7%)に比べて、青年(79.7%→77%)が低くなっている。

