

## Ⅷ 青少年のインターネット利用環境

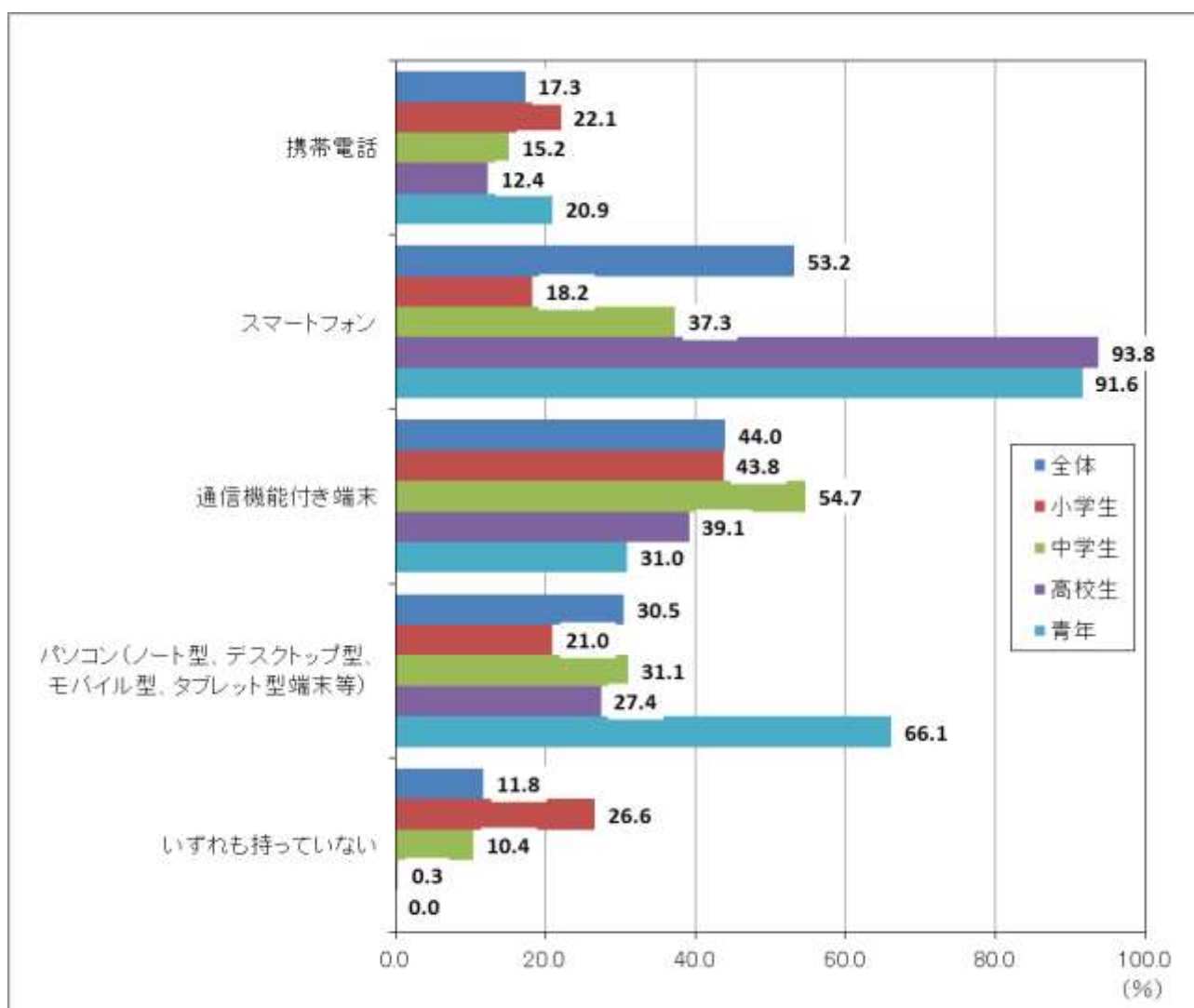
### 1 インターネット接続機器の所有状況

(質問) あなたは自分専用の携帯電話、スマートフォン、通信機能付き端末、パソコンを持っていますか。持っているものをすべてあげてください(複数回答)。

・通信機能付き端末・・・iPod、ニンテンドー3DS、PlayStation Vita などインターネットに接続できるゲーム機や音楽プレイヤー等。

・パソコン・・・ノート型、デスクトップ型、モバイル型、タブレット型端末等

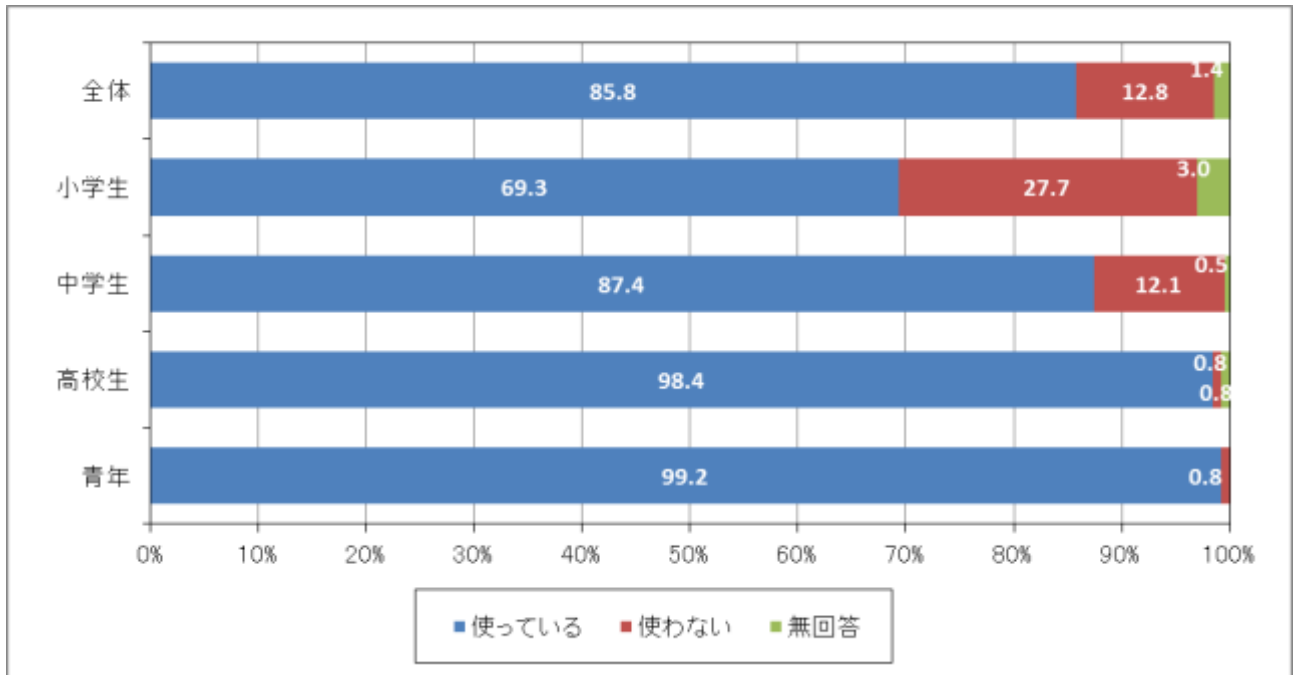
- ・青少年全体では、スマートフォン(53.2%)、通信機能付き端末(44.0%)、パソコン(30.5%)、携帯電話(17.3%)の順に所有する割合が高くなっている。
- ・小学生及び中学生は通信機能付き端末を所有する割合が最も高くなっている。(小学生 43.8%、中学生 54.7%)
- ・スマートフォンを所有している割合は、小学生 18.2%、中学生 37.3%、高校生及び青年は9割以上がスマートフォンを所有している。



## 2 インターネットの使用状況・使用内容

(1) 使用状況：（質問）あなたは、スマートフォンや通信機能付き端末、パソコンなどでインターネットを使っていますか。

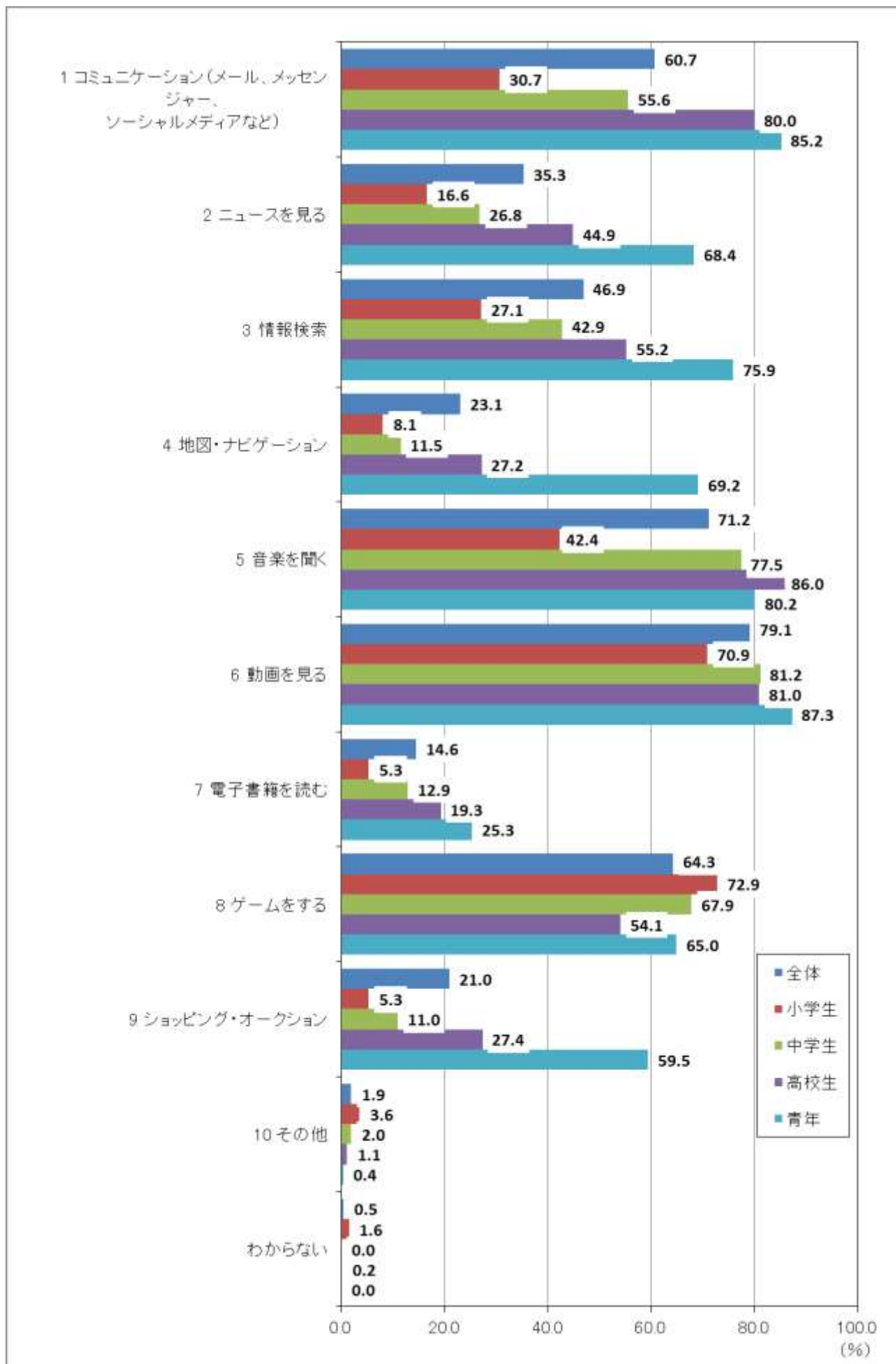
- ・インターネットを利用している割合は、小学生(69.3%)、中学生(87.4%)、高校生(98.4%)、青年(99.2%)であり、高校生、青年ではほとんどの人が利用している。



## (2) インターネットの使用目的

(質問) あなたは、スマートフォンや通信機能付き端末、パソコンなどでインターネットを使っている場合は、何をしますか。(複数回答)。

- ・インターネットを使用する目的について、青少年全体で「6 動画を見る」(79.1%)、「5 音楽を聴く」(71.2%)が高くなっている。
- ・小学生は「8 ゲームをする」(72.9%)、「6 動画を見る」(70.9%)が高くなっており、中学生は「6 動画を見る」(81.2%)、「5 音楽を聴く」(77.5%)が高くなっている。
- ・高校生、青年は、「1 コミュニケーション」(高校生 80%)(青年 85.2%)、「5 音楽を聴く」(高校生 86%)(青年 80.2%)、「6 動画を見る」(高校生 81%)(青年 87.3%)が高くなっている。

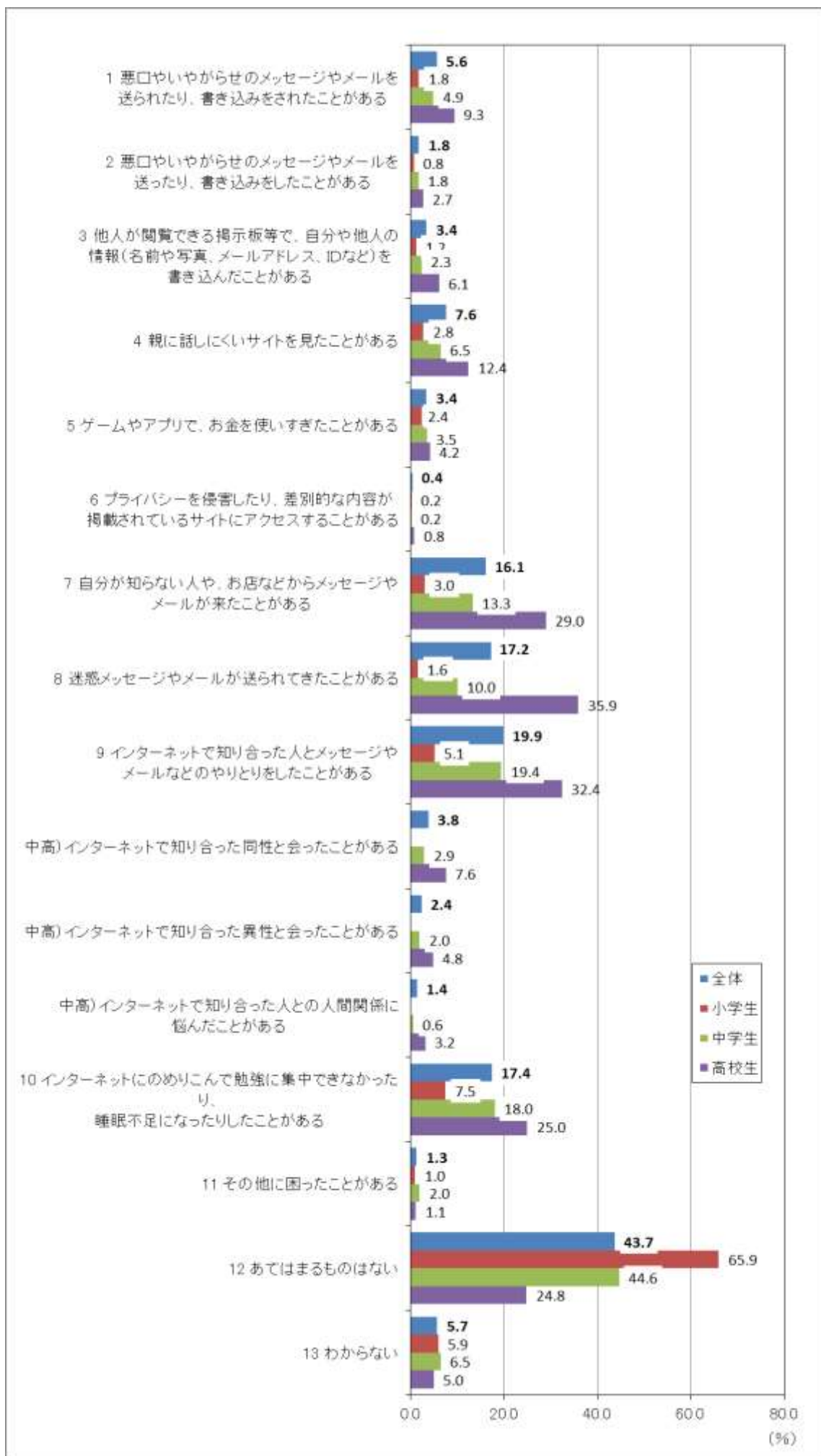


### 3 インターネット使用上の経験・家庭のルール

#### (1) 使用上の経験（小中高生）

（質問）あなたは、インターネットを使っていて、以下のようなことがありますか。（中高生一部選択肢増）（複数回答）

- ・インターネットを使用している生徒に、インターネット上のトラブルや問題行動に関連する行為の経験を聞いたところ、小学生は「12 あてはまるものがない」（65.9%）が最も高くなっている。次に、「10 インターネットにのめり込んで勉強に集中できなかつたり、睡眠不足になったりしたことがある」（7.5%）、「13 わからない」（5.9%）が続く。
- ・中学生は「12 あてはまるものがない」（44.6%）が最も高くなっている。次に、「9 インターネットで知り合った人とメッセージやメールなどのやりとりをしたことがある」（19.4%）、「10 インターネットにのめり込んで勉強に集中できなかつたり、睡眠不足になったりしたことがある」（18.0%）が続く。
- ・高校生では「8 迷惑メッセージやメールが送られてきたことがある」（35.9%）、「9 インターネットで知り合った人とメッセージやメールなどのやりとりをしたことがある」（32.4%）の割合が高くなっている。
- ・「8 迷惑メッセージやメールが送られてきたことがある」、「9 インターネットで知り合った人とメッセージやメールなどのやりとりをしたことがある」、「10 インターネットにのめり込んで勉強に集中できなかつたり、睡眠不足になったりしたことがある」など、ほとんどの項目で学校種が上がるほど割合が高くなっている。



## (2) 家庭のルール(小中高生)

(質問) あなたの家では、インターネットの使い方について何かルールがありますか(複数回答)。

- インターネットを使用している生徒に、家庭での使い方のルールを聞いたところ、小学生では、「1 利用する時間を決めている」(42.2%)、「9 困ったときにはすぐに保護者に相談するように決めている」(32.1%)が高くなっている。
- 中学生では、「1 利用する時間を決めている」(32.1%)、「7 パスワードや電話帳情報、位置情報(GPS)などの利用者情報が漏れないようにしている」(28.4%)が高くなっている。
- 高校生では、「4 フィルタリングを利用している」(29.6%)、「11 特にルールを決めていない」(29.5%)、「7 パスワードや電話帳情報、位置情報(GPS)などの利用者情報が漏れないようにしている」(28.5%)が高くなっている。
- 「11 特にルールを決めていない」は、小学生 15.8%、中学生 23.5%、高校生 29.5%である。

