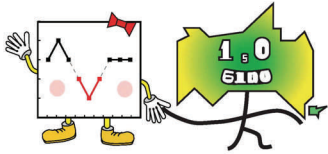


今年も県内4か所で実施しました！

親と子の統計教室実施報告



平成26年7月26日（土）川中公民館（下関市）の様子だよ！
暑かったけど、みんな参加してくれて、ありがとう☆

講師は下関市立川中西小学校の中山崇先生です。これまではアシスタントとして参加してくださっていました。

とてもやさしい雰囲気の先生です。

アシスタントは、

光市立浅江小学校の大貝優希先生（午前）、
下関市立一の宮小学校の前田憲明先生（午後）、
北九州市立藤松小学校の中山陽子先生です。



午前の部（小学校1～3年生）

午前の部には12組14人の児童とその保護者のみなさんが参加しました。

午前の部では、上手なグラフの書き方を習い、
絵グラフの書き方やとうけいのあらわし方を練習して、ミニポスターをつくりました。



どんな絵グラフをつくらうかな？



できた！




午後の部（小学校4～6年生）

午後の部には、10組10人の児童とその保護者が参加しました。


色画用紙を台紙にして、おりがみやペンを使っていろいろなグラフを作ることに挑戦しました。完成させるには少し時間が足らなかったかな？

グラフのトリックを解こう！

わかった！



統計グラフコンクールの作品展示



会場内には、昨年度の山口県統計グラフコンクール入賞作品が展示され、作品作りの参考にしようとなみなさんが熱心に見ていました。また、参加者のみなさんには、グラフコンクールの規格画用紙を1人1枚持ち帰っていただきました。