

平成 29 年

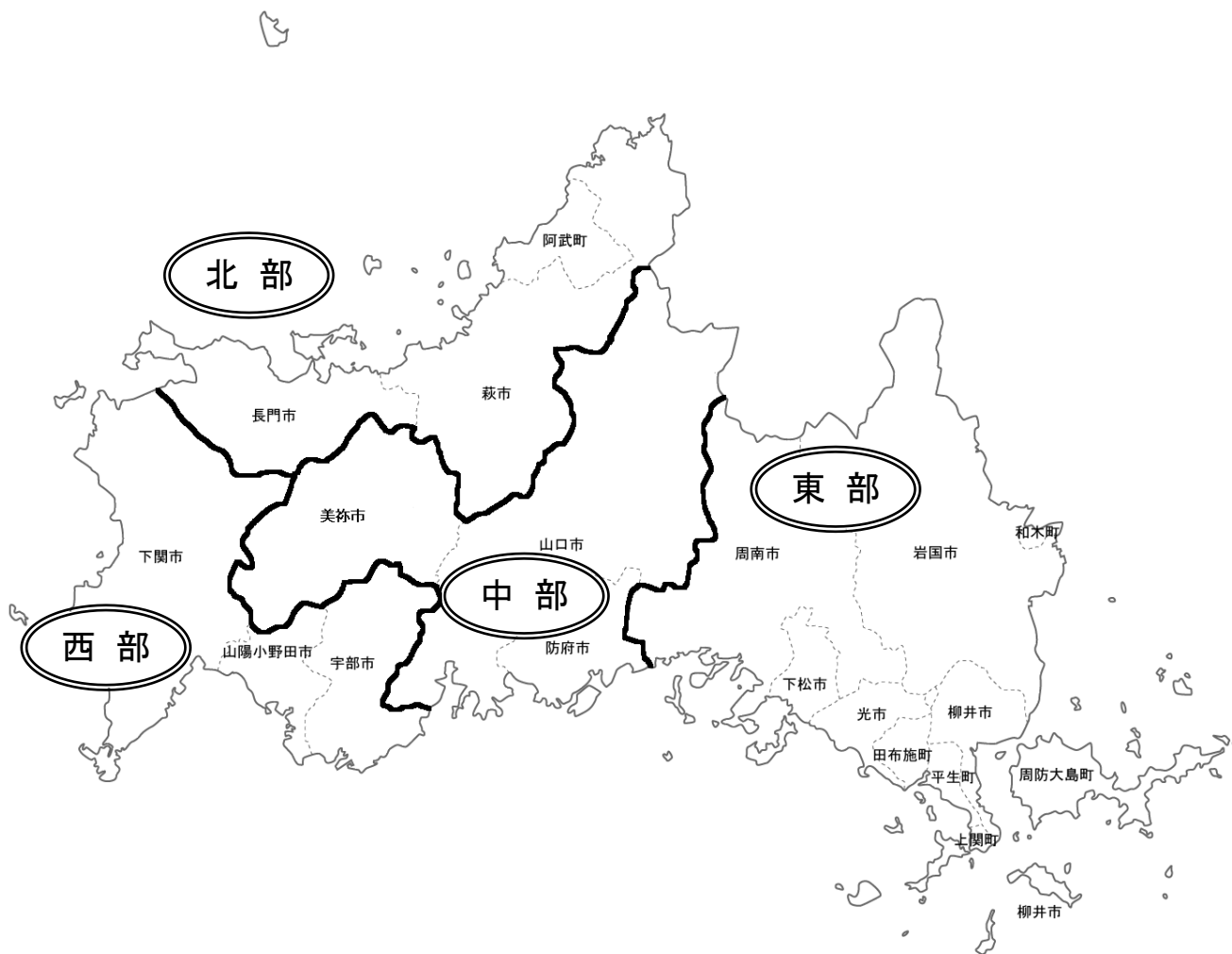
山口県の宿泊者及び観光客の動向



明治維新 150 年
幕末 SHIN 祭

山口県観光スポーツ文化部観光政策課

山口県地域区分図



※平成29年12月31日時点

目 次

1 観光の現況

(1) 県全体の状況	1
(2) 県外・県内別の状況	2
(3) 発地別の状況	3
(4) 月別の状況	4
(5) 季節別の状況	5
(6) 外国人の状況	6
(7) 市場別外国人の状況	7
(8) 月別外国人の状況	8

2 地域別・市町別の項目別データ

(1) 観光客数の推移	9
(2) 県外・県内別観光客数の推移	11
(3) 発地別観光客数	13
(4) 月別観光客数	15
(5) 市場別外国人観光客数	17
(6) 月別外国人観光客数	19

3 観光地別観光客数

4 イベント別観光客数

※1 市町は平成29年12月31日時点で記載している。

※2 宿泊者数は観光庁の宿泊旅行統計調査より、観光客数は山口県観光客動態調査より引用している。

※3 観光客数を地域別にみるため、東部、中部、北部、西部の4地域に区分して整理している。(左記「山口県地域区分図」参照。)

※4 各表の項目は、端数処理(四捨五入)のため、総数と係数の計とが一致しない場合がある。

1 観光の現況

(1) 県全体の状況

平成29年の延べ宿泊者数は、観光目的以外の宿泊者数の減少を主な要因として、前年比4.8%減(223千人泊減)の4,441千人泊となった。

一方で、観光キャンペーン「幕末維新やまぐちデスティネーションキャンペーン」の開催や、元乃隅稲成神社への来訪者数の増加等により、平成29年の観光客数は過去最高となる33,181千人(前年比6.2%増、1,926千人増)となった。

[表-1] 延べ宿泊者数・観光客数

区分	H29	H28	前年増減	前年比(%)	備考
延べ宿泊者数(人泊)	4,440,630	4,663,910	△ 223,280	95.2	宿泊旅行統計調査(観光庁)より
観光客数(人)	33,180,865	31,254,905	1,925,960	106.2	山口県観光客動態調査より

《参考》宿泊目的割合別延べ宿泊者数

	区分(宿泊施設)	H29	H28	前年増減	前年比(%)
延べ宿泊者数(人泊)	観光目的の宿泊者が50%以上	1,797,890	1,729,420	68,470	104.0
	観光目的の宿泊者が50%未満	2,642,740	2,934,500	△ 291,760	90.1

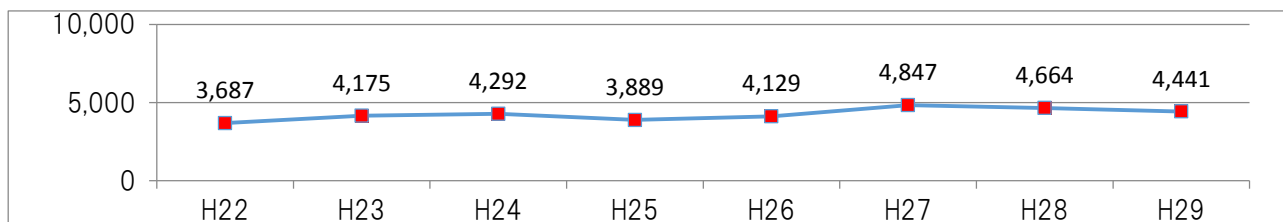
[表-2] 宿泊者数・観光客数の推移

年	延べ宿泊者数(人泊)		観光客数(人)		備考
		前年比(%)		前年比(%)	
S44	-	-	14,161,800	-	「山口県観光客動態調査」を開始
H22	3,687,220	131.0	26,813,074	110.2	大河ドラマ「龍馬伝」、まちの駅「うめてらす」
H23	4,175,000	113.2	27,024,993	100.8	山口国体・山口大会、大型観光キャンペーン
H24	4,292,020	102.8	28,353,909	104.9	全国植樹祭、大型観光キャンペーン
H25	3,889,450 [※]	90.6	28,473,503	100.4	県北部豪雨災害、岩国錦帯橋空港開港
H26	4,129,250 [※]	106.2	29,004,569	101.9	観光キャンペーン「やまぐち幕末ISHIN祭」
H27	4,847,160	117.4	31,396,301	108.2	大河ドラマ「花燃ゆ」、世界文化遺産登録
H28	4,663,910	96.2	31,254,905	99.5	山口DCプレキャンペーン、山口宇部-韓国・仁川の国際定期便就航
H29	4,440,630	95.2	33,180,865	106.2	幕末維新やまぐちデスティネーションキャンペーン

※「宿泊旅行統計調査」(観光庁)において、統計数値と県内観光事業者等の実感に差があり、これを精査したところ、統計数値に過大な影響を及ぼす施設が調査対象に含まれていることが判明したため、観光庁から当該施設を除外した数値の提供を受け、県の数値として採用。

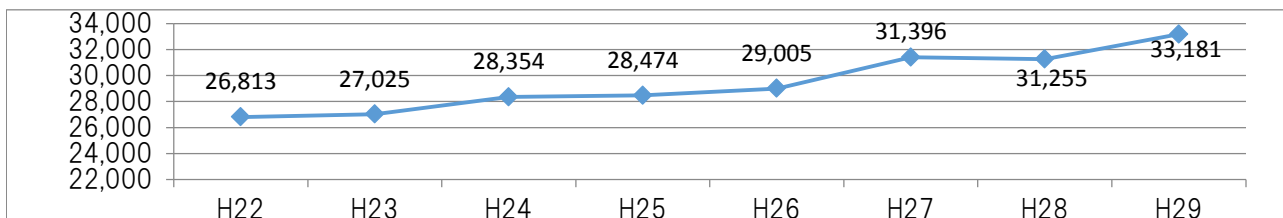
[図-1] 宿泊者数の推移

(単位:千人泊)



[図-2] 観光客数の推移

(単位:千人)



(2) 県外・県内別の状況

平成29年の延べ宿泊者数の県外・県内別の内訳は、県外が3,220千人泊(構成比72.5%)、県内が1,041千人泊(同23.4%)であり、前年に比べ県外は131千人泊増(4.2%増)、県内は110千人泊減(9.6%減)となった。
また、観光客数の県外・県内別の内訳は、県外が13,714千人(構成比41.3%)、県内が19,467千人(同58.7%)であり、前年に比べ県外は1,100千人増(8.7%増)、県内は826千人増(4.4%増)となった。

[表-3] 県外・県内別延べ宿泊者数の状況

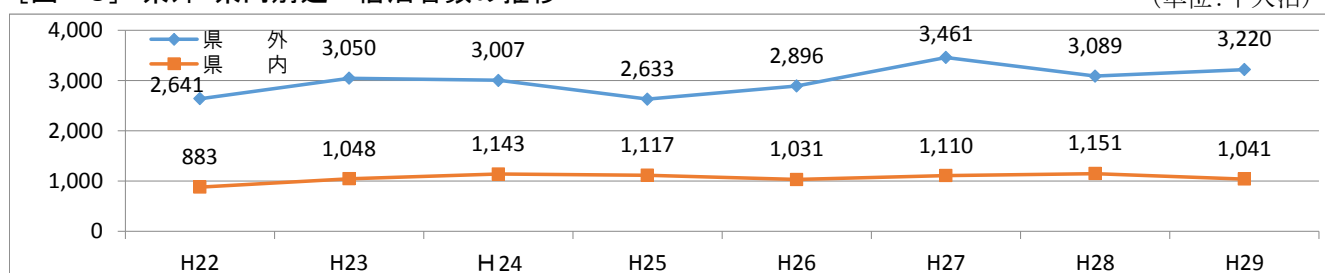
(単位:千人泊、%)

区分	H22	H23	H24	H25 ※	H26 ※	H27	H28	H29
県外	2,641	3,050	3,007	2,633	2,896	3,461	3,089	3,220
前年増減	615	409	△43	△374	263	565	△372	131
前年比	130.3	115.5	98.6	87.6	110.0	119.5	89.3	104.2
構成比	71.6	73.1	70.1	67.7	70.1	71.4	66.2	72.5
県内	883	1,048	1,143	1,117	1,031	1,110	1,151	1,041
前年増減	118	165	95	△26	△86	79	41	△110
前年比	115.4	118.7	109.1	97.7	92.4	107.6	103.7	90.4
構成比	23.9	25.1	26.6	28.7	25.0	22.9	24.7	23.4

※「宿泊旅行統計調査」(観光庁)において、統計数値と県内観光事業者等の実感に差があり、これを精査したところ、統計数値に過大な影響を及ぼす施設が調査対象に含まれていることが判明したため、観光庁から当該施設を除外した数値の提供を受け、県の数値として採用。

[図-3] 県外・県内別延べ宿泊者数の推移

(単位:千人泊)



注)表-3及び図-3は、総数に居住地不詳が含まれているため、内訳の計が一致しない場合がある。

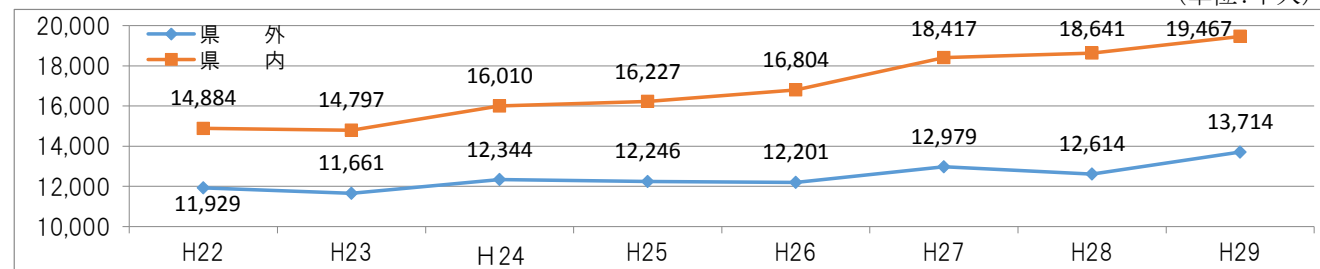
[表-4] 県外・県内別観光客数の状況

(単位:千人、%)

区分	H22	H23	H24	H25	H26	H27	H28	H29
県外	11,929	11,661	12,344	12,246	12,201	12,979	12,614	13,714
前年増減	256	△268	683	△98	△46	778	△365	1,100
前年比	102.2	97.7	105.9	99.2	99.6	106.4	97.2	108.7
構成比	44.5	43.1	43.5	43.0	42.0	41.3	40.4	41.3
県内	14,884	14,797	16,010	16,227	16,804	18,417	18,641	19,467
前年増減	2,224	△87	1,213	217	577	1,613	224	826
前年比	117.6	99.4	108.2	101.4	103.6	109.6	101.2	104.4
構成比	55.5	54.8	56.5	57.0	58.0	58.7	59.6	58.7

[図-4] 県外・県内別観光客の推移

(単位:千人)



注)表-4及び図-4の平成23年については、山口国体・山口大会来場者(568千人)に係る内訳が不明のため、当該イベント分を除いて集計している。

(3) 発地別の状況

平成29年の発地別観光客数の状況は、県内が19,467千人(構成比58.7%)で最も多く、次いで中国地方4,023千人(同12.1%)、九州・沖縄地方3,704千人(同11.2%)の順となった。

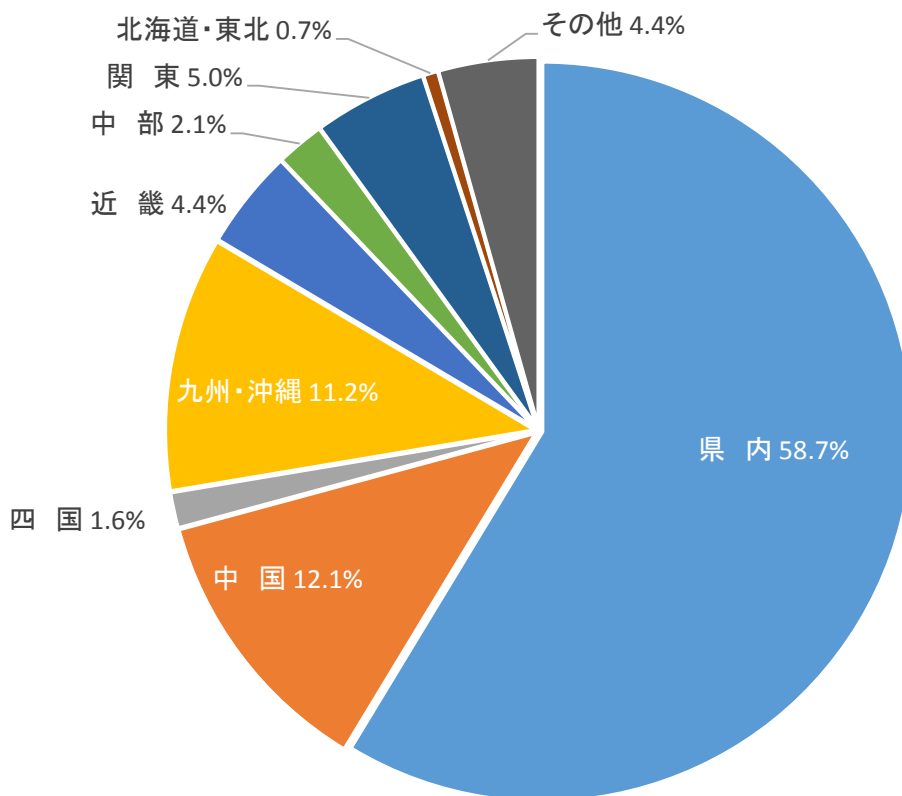
[表-5] 発地別観光客数の状況

(単位:千人、%)

区分	発地別内訳									計
	県内	中国	四国	九州・沖縄	近畿	中部	関東	北海道・東北	その他	
H29	19,467	4,023	519	3,704	1,450	704	1,651	216	1,447	33,181
構成比	58.7	12.1	1.6	11.2	4.4	2.1	5.0	0.7	4.4	-
H28	18,641	3,695	446	3,374	1,327	672	1,590	242	1,268	31,255
構成比	59.6	11.8	1.4	10.8	4.2	2.2	5.1	0.8	4.1	-
前年増減	826	328	73	330	123	32	61	△ 26	179	1,926
前年比	104.4	108.9	116.4	109.8	109.3	104.8	103.8	89.3	114.1	106.2

注)「その他」は、外国人観光客及び居住地不明者。

[図-5] 発地別観光客数の割合(H29)



(4) 月別の状況

平成29年の月別延べ宿泊者数の状況は、8月が507千人泊で最も多く、1月が286千人泊で最も少ない。
 平成29年の月別観光客数の状況は、8月が4,665千人で最も多く、2月が1,674千人で最も少ない。

[表一六] 月別延べ宿泊者数の状況

(単位:千人泊、%)

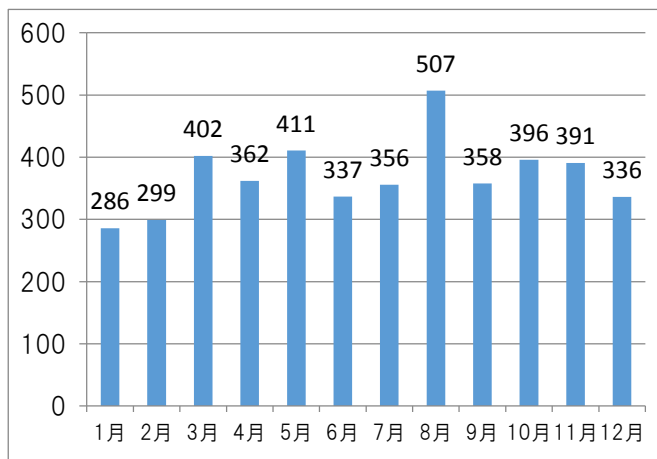
区分	1月	2月	3月	4月	5月	6月	7月	8月	9月	10月	11月	12月	計
H29	286	299	402	362	411	337	356	507	358	396	391	336	4,441
構成比	6.4	6.7	9.1	8.2	9.3	7.6	8.0	11.4	8.1	8.9	8.8	7.6	-
H28	317	341	404	365	405	323	378	513	420	428	396	375	4,664
構成比	6.8	7.3	8.7	7.8	8.7	6.9	8.1	11.0	9.0	9.2	8.5	8.0	-
前年増減	△ 31	△ 42	△ 2	△ 3	6	14	△ 22	△ 6	△ 62	△ 32	△ 5	△ 39	△ 223
前年比	90.2	87.7	99.5	99.2	101.5	104.3	94.2	98.8	85.2	92.5	98.7	89.6	95.2

[表一七] 月別観光客数の状況

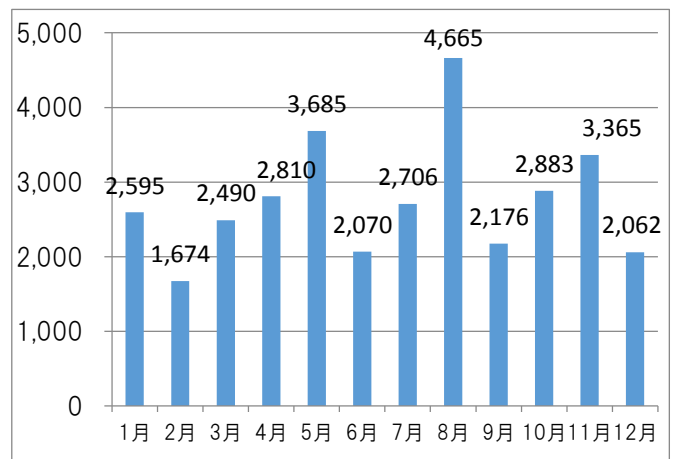
(単位:千人、%)

区分	1月	2月	3月	4月	5月	6月	7月	8月	9月	10月	11月	12月	計
H29	2,595	1,674	2,490	2,810	3,685	2,070	2,706	4,665	2,176	2,883	3,365	2,062	33,181
構成比	7.8	5.0	7.5	8.5	11.1	6.2	8.2	14.1	6.6	8.7	10.1	6.2	-
H28	2,507	1,658	2,420	2,679	2,999	1,908	2,730	4,616	1,968	2,827	3,001	1,942	31,255
構成比	8.0	5.3	7.7	8.6	9.6	6.1	8.7	14.8	6.3	9.1	9.6	6.2	-
前年増減	88	16	70	131	686	162	△ 24	49	208	56	364	120	1,926
前年比	103.5	101.0	102.9	104.9	122.9	108.5	99.1	101.1	110.6	102.0	112.1	106.2	106.2

[図一六] 月別延べ宿泊者数の状況(H29)(単位:千人泊)



[図一七] 月別観光客数の状況(H29)(単位:千人)



(5) 季節別の状況

平成29年の季節別延べ宿泊者数は、前年と比べると、春期が2千人泊増(0.2%増)、夏期が14千人泊減(1.2%減)、秋期が99千人泊減(8.0%減)、冬期が112千人泊減(10.8%減)と、春期を除いて減少した。

平成29年の季節別観光客数は、前年と比べると、春期が887千人増(11.0%増)、夏期が186千人(2.0%増)、秋期が628千人増(8.1%増)、冬期225千人増(3.7%増)と、年間を通じて増加した。

[表一八] 季節別延べ宿泊者数の状況

(単位:千人泊、%)

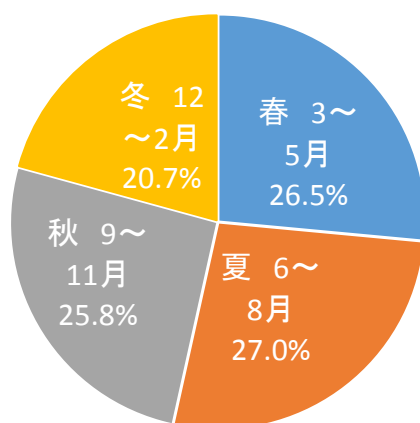
区分	春 3~5月	夏 6~8月	秋 9~11月	冬 12~2月	計
H29	1,176	1,199	1,145	921	4,441
構成比	26.5	27.0	25.8	20.7	-
H28	1,174	1,213	1,244	1,033	4,664
構成比	25.2	26.0	26.7	22.1	-
前年増減	2	△ 14	△ 99	△ 112	△ 223
前年比	100.2	98.8	92.0	89.2	95.2

[表一九] 季節別観光客数の状況

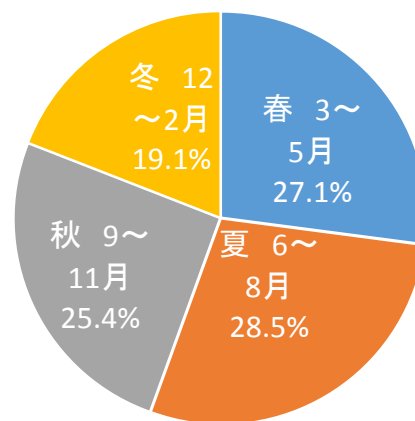
(単位:千人、%)

区分	春 3~5月	夏 6~8月	秋 9~11月	冬 12~2月	計
H29	8,985	9,441	8,424	6,331	33,181
構成比	27.1	28.5	25.4	19.1	-
H28	8,098	9,255	7,796	6,106	31,255
構成比	25.9	29.6	25.0	19.5	-
前年増減	887	186	628	225	1,926
前年比	111.0	102.0	108.1	103.7	106.2

[図一八] 季節別延べ宿泊者数の割合(H29)



[図一九] 季節別観光客数の割合(H29)



(6) 外国人の状況

平成29年の外国人延べ宿泊者数及び外国人観光客数は、山口宇部空港－韓国・仁川国際空港の定期便の運航数拡大や中国からのクルーズ船の増加等により、いずれも過去最高となった。

外国人延べ宿泊者数は、前年比26.8%増の117,330人泊、外国人観光客数は、前年比54.8%増の408,655人となった。

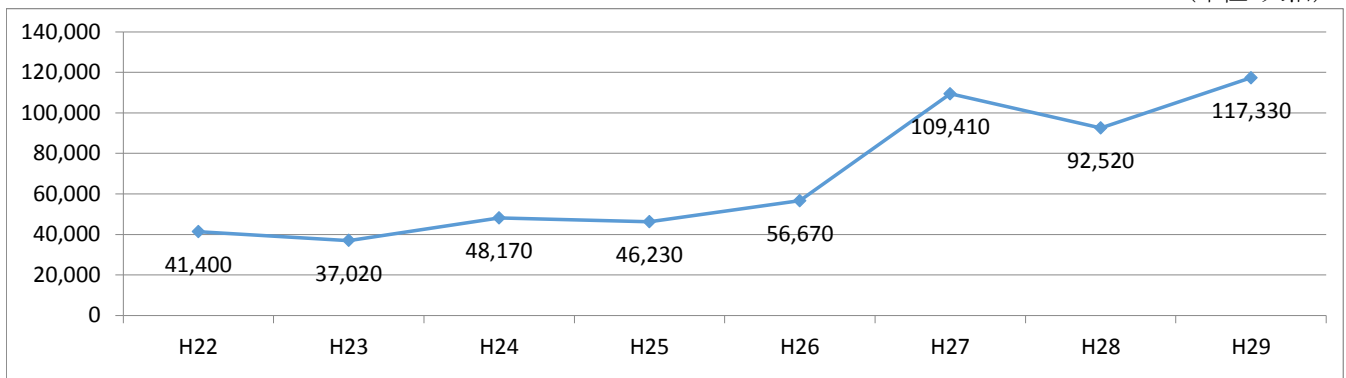
[表－10] 外国人延べ宿泊者数の状況

(単位:人泊、%)

区分	H22	H23	H24	H25	H26	H27	H28	H29
延べ宿泊者数	41,400	37,020	48,170	46,230	56,670	109,410	92,520	117,330
前年増減	16,170	△ 4,380	11,150	△ 1,940	10,440	52,740	△ 16,890	24,810
前年比	164.1	89.4	130.1	96.0	122.6	193.1	84.6	126.8

[図－10] 外国人延べ宿泊者数の推移

(単位:人泊)



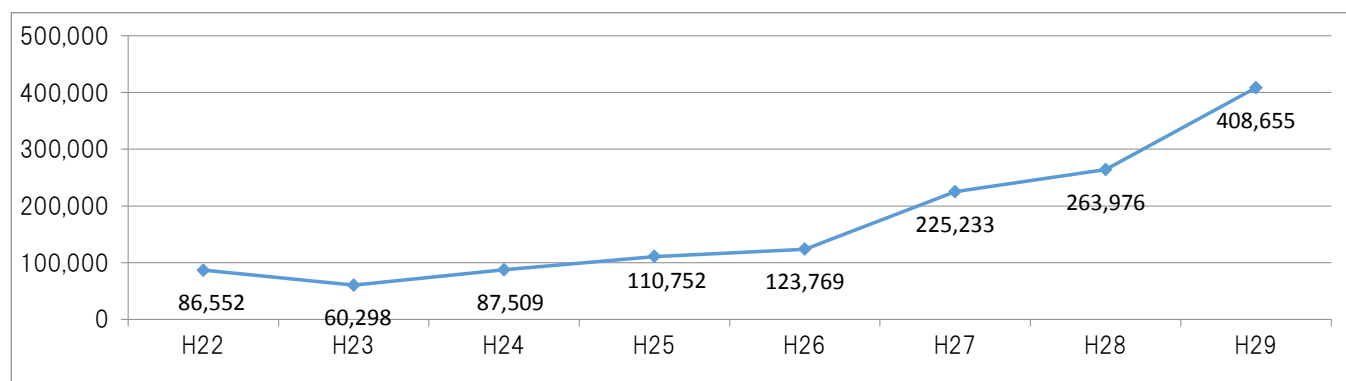
[表－11] 外国人観光客数の状況

(単位:人、%)

区分	H22	H23	H24	H25	H26	H27	H28	H29
観光客者数	86,552	60,298	87,509	110,752	123,769	225,233	263,976	408,655
前年増減	9,537	△ 26,254	27,211	23,243	13,017	101,464	38,743	144,679
前年比	112.4	69.7	145.1	126.6	111.8	182.0	117.2	154.8

[図－11] 外国人観光客数の推移

(単位:人)



(7) 市場別外国人の状況

平成29年の市場別外国人延べ宿泊者数は、韓国の45,840人泊(構成比47.8%)が最も多く、次いで、台湾13,100人泊(同13.7%)、中国(本土)10,830人泊(同11.3%)の順になった。

前年伸び率では、タイが173.3%増(2,980人泊増)、中国本土が63.3%増(4,200人泊増)、台湾が28.3%増(2,890人泊増)などで増加したが、米国が48.3%減(5,210人泊減)、欧州が12.8%減(390人泊減)、香港が12.5%減(470人泊減)で減少した。

平成29年の市場別外国人観光客数は、韓国の129,269人(構成比31.6%)が最も多く、次いで、中国(本土)で113,082人(同27.7%)となった。

前年伸び率は、全ての市場で増加しており、中国(本土)については、初めて年間10万人を超えた。

[表-12] 市場別外国人延べ宿泊者数の状況

(単位:人泊、%)

区分	韓国	台湾	中国(本土)	香港	米国	タイ	欧州	その他	計
H29	45,840	13,100	10,830	3,280	5,570	4,700	2,650	9,470	95,830
構成比	47.8	13.7	11.3	3.4	5.8	4.9	2.8	9.9	-
H28	40,260	10,210	6,630	3,750	10,780	1,720	3,040	8,050	84,830
構成比	47.5	12.0	7.8	4.4	12.7	2.0	3.6	9.5	-
前年増減	5,580	2,890	4,200	△ 470	△ 5,210	2,980	△ 390	1,420	11,000
前年比	113.9	128.3	163.3	87.5	51.7	273.3	87.2	117.6	113.0

注1) 観光庁の宿泊旅行統計調査を引用し、従業者数10人以上の施設が対象。

注2) 「計」には、国籍不詳が含まれているため、内訳の計と一致しない場合がある。

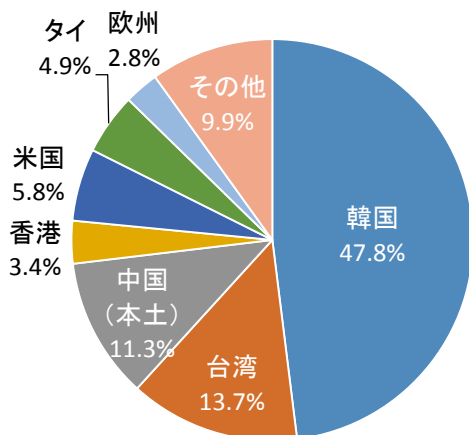
[表-13] 市場別外国人観光客数の状況

(単位:人、%)

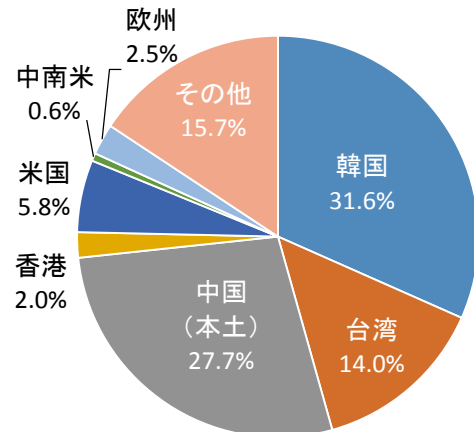
区分	韓国	台湾	中国(本土)	香港	米国	中南米	欧州	その他	計
H29	129,269	57,231	113,082	8,360	23,775	2,553	10,199	64,186	408,655
構成比	31.6	14.0	27.7	2.0	5.8	0.6	2.5	15.7	-
H28	110,708	53,064	31,715	5,172	10,625	695	5,377	46,620	263,976
構成比	41.9	20.1	12.0	2.0	4.0	0.3	2.0	17.7	-
前年増減	18,561	4,167	81,367	3,188	13,150	1,858	4,822	17,566	144,679
前年比	116.8	107.9	356.6	161.6	223.8	367.3	189.7	137.7	154.8

注) 「その他」には、国籍不詳を含む。

[図-12] 市場別外国人延べ宿泊者数の割合(H29)



[図-13] 市場別外国人観光客数の割合(H29)



(8) 月別外国人の状況

平成29年の月別外国人延べ宿泊者数は、11月(12,480人泊)が最も多く、7月(7,560人泊)が最も少ない。
 平成29年の月別外国人観光客数は、4月(44,962人)が最も多く、2月(25,424人)が最も少ない。

[表-14] 月別延べ外国人宿泊者数の状況

(単位:人泊、%)

区分	1月	2月	3月	4月	5月	6月	7月	8月	9月	10月	11月	12月	計
H29	9,560	11,060	9,910	11,170	9,800	7,670	7,560	8,400	8,390	11,420	12,480	9,900	117,330
構成比	8.1	9.4	8.4	9.5	8.4	6.5	6.4	7.2	7.2	9.7	10.6	8.4	-
H28	7,790	9,600	9,900	10,210	8,910	6,510	5,690	5,500	5,670	7,290	7,840	7,620	92,520
構成比	8.4	10.4	10.7	11.0	9.6	7.0	6.2	6.0	6.1	7.9	8.5	8.2	-
前年増減	1,770	1,460	10	960	890	1,160	1,870	2,900	2,720	4,130	4,640	2,280	24,810
前年比	122.7	115.2	100.1	109.4	110.0	117.8	132.9	152.7	148.0	156.7	159.2	129.9	126.8

注1) 観光庁の宿泊旅行統計調査を引用。

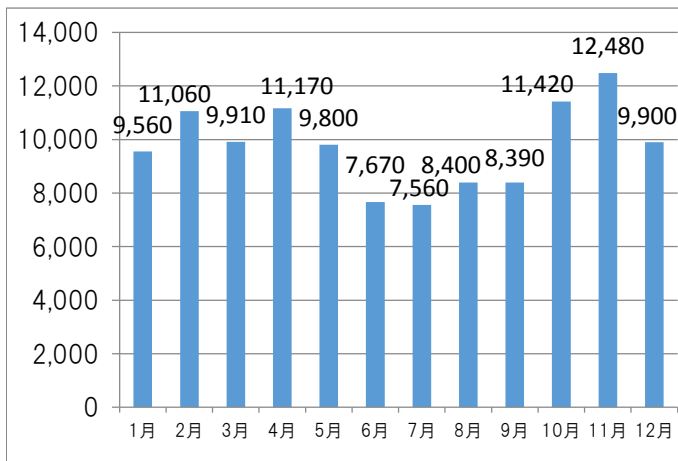
注2) 推計値のため内訳の計が一致しない場合がある。

[表-15] 月別外国人観光客数の状況

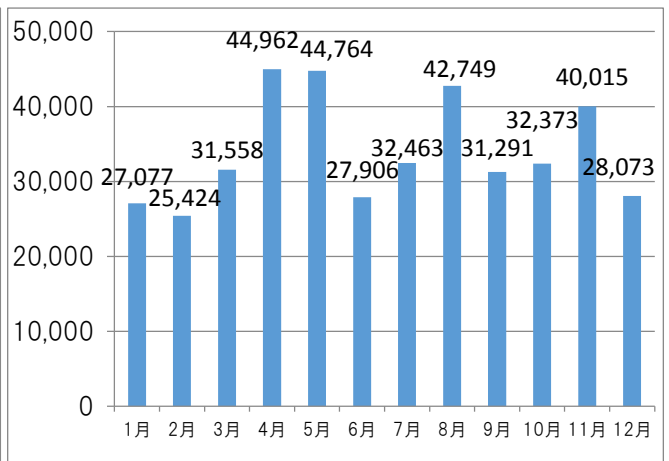
(単位:人、%)

区分	1月	2月	3月	4月	5月	6月	7月	8月	9月	10月	11月	12月	計
H29	27,077	25,424	31,558	44,962	44,764	27,906	32,463	42,749	31,291	32,373	40,015	28,073	408,655
構成比	6.6	6.2	7.7	11.0	11.0	6.8	7.9	10.5	7.7	7.9	9.8	6.9	-
H28	21,310	21,558	23,810	24,291	21,233	16,231	22,646	25,809	15,395	25,527	26,028	20,138	263,976
構成比	8.1	8.2	9.0	9.2	8.0	6.1	8.6	9.8	5.8	9.7	9.9	7.6	-
前年増減	5,767	3,866	7,748	20,671	23,531	11,675	9,817	16,940	15,896	6,846	13,987	7,935	144,679
前年比	127.1	117.9	132.5	185.1	210.8	171.9	143.3	165.6	203.3	126.8	153.7	139.4	154.8

[図-14] 月別外国人延べ宿泊者数の状況(H29) (単位:人泊)



[図-15] 月別外国人観光客数の状況(H29) (単位:人)



2 地域別・市町別の項目別データ

(1) 観光客数の推移

地域	市町名	平成22年	平成23年	平成24年	平成25年	平成26年	平成27年
東部	岩国市	3,208,964	2,977,028	3,342,953	3,112,598	2,970,357	3,114,875
	和木町	197,085	189,245	203,283	200,567	202,463	204,327
	周防大島町	911,587	939,495	936,972	919,660	936,515	979,677
	柳井市	736,126	736,120	753,378	931,798	928,889	900,691
	田布施町	352,037	327,714	364,513	354,519	372,969	371,926
	上関町	57,883	72,783	157,528	155,845	180,029	377,864
	平生町	40,865	44,482	197,195	203,196	203,352	210,819
	光市	769,630	871,730	920,650	910,140	864,063	910,177
	周南市	1,204,886	1,084,312	1,248,863	1,370,553	1,515,397	1,541,243
	下松市	703,896	717,897	718,653	676,857	654,546	627,802
	東部計	8,182,959	7,960,806	8,843,988	8,835,733	8,828,580	9,239,401
中部	防府市	1,667,030	1,688,420	1,837,821	1,834,593	1,866,333	2,219,808
	山口市	4,216,384	4,284,090	4,283,248	4,375,749	4,312,787	4,670,592
	美祢市	1,365,058	1,405,235	1,396,546	1,360,517	1,391,008	1,613,227
	中部計	7,248,472	7,377,745	7,517,615	7,570,859	7,570,128	8,503,627
北部	萩市	2,400,390	2,279,796	2,334,062	2,185,423	2,301,054	3,065,999
	長門市	1,146,131	1,215,995	1,187,670	1,141,258	1,151,732	1,204,928
	阿武町	200,389	192,221	198,235	193,081	325,744	369,396
	北部計	3,746,910	3,688,012	3,719,967	3,519,762	3,778,530	4,640,323
西部	下関市	6,124,175	5,947,367	6,624,355	6,748,905	6,791,242	6,677,828
	宇部市	655,270	648,414	738,614	821,193	1,068,079	1,359,630
	山陽小野田市	855,288	834,976	909,370	977,051	968,010	975,492
	西部計	7,634,733	7,430,757	8,272,339	8,547,149	8,827,331	9,012,950
山口国体・山口大会			567,673				
県計		26,813,074	27,024,993	28,353,909	28,473,503	29,004,569	31,396,301

(単位:人、%)

平成28年	平成29年	前年増減	前年比	備考
3,154,996	3,329,275	174,279	105.5	錦帯橋や吉香公園への来訪者増
205,115	204,345	△ 770	99.6	—
1,047,928	1,062,725	14,797	101.4	道の駅「サザンセトとうわ」におけるイベント開催等による来訪者増
896,758	911,162	14,404	101.6	イベント開催日の好天の影響による来訪者増
370,967	367,331	△ 3,636	99.0	—
342,691	346,710	4,019	101.2	城山歴史公園桜まつりへの来訪者増
211,947	207,765	△ 4,182	98.0	ひらお特産品センターへの来訪者減
957,091	930,589	△ 26,502	97.2	海水浴期間の悪天候の影響による来訪者減
1,571,009	1,618,415	47,406	103.0	イベント開催日の好天の影響による来訪者増
715,214	898,573	183,359	125.6	国民宿舎「大城」グランドオープン(H28年11月)による来訪者増
9,473,716	9,876,890	403,174	104.3	
2,152,760	2,195,385	42,625	102.0	防府天満宮や道の駅「潮彩市場防府」への来訪者増
4,711,803	4,834,693	122,890	102.6	SLサミットinやまぐち等のデスティネーションキャンペーン関連イベントによる来訪者増
1,480,843	1,550,995	70,152	104.7	イベント開催日の好天の影響による来訪者増
8,345,406	8,581,073	235,667	102.8	
2,417,406	2,420,041	2,635	100.1	—
1,549,700	2,147,999	598,299	138.6	元乃隅稻成神社への来訪者増
431,440	430,089	△ 1,351	99.7	—
4,398,546	4,998,129	599,583	113.6	
6,530,428	7,055,352	524,924	108.0	イベント開催日の好天の影響による来訪者増
1,526,720	1,608,348	81,628	105.3	「UBEビエンナーレ×まちじゅうアートフェスタ」の開催、渡辺翁記念会館の利用者増
980,089	1,061,073	80,984	108.3	観光農園への来訪者増
9,037,237	9,724,773	687,536	107.6	
31,254,905	33,180,865	1,925,960	106.2	

(2) 県外・県内別観光客数の推移

地域	市町名	平成22年		平成23年		平成24年	
		県外	県内	県外	県内	県外	県内
東部	岩国市	2,585,413	623,551	2,056,303	920,725	2,327,099	1,015,854
	和木町	39,519	157,566	37,748	151,497	40,555	162,728
	周防大島町	374,633	536,954	392,537	546,958	393,990	542,982
	柳井市	180,576	555,550	176,878	559,242	164,980	588,398
	田布施町	3,676	348,361	2,137	325,577	5,628	358,885
	上関町	9,670	48,213	16,037	56,746	30,549	126,979
	平生町	8,357	32,508	7,545	36,937	8,025	189,170
	光市	118,070	651,560	139,020	732,710	168,830	751,820
	周南市	151,458	1,053,428	174,049	910,263	226,283	1,022,580
	下松市	110,492	593,404	130,161	587,736	89,328	629,325
	東部計	3,581,864	4,601,095	3,132,415	4,828,391	3,455,267	5,388,721
中部	防府市	506,735	1,160,295	579,762	1,108,658	626,263	1,211,558
	山口市	1,238,013	2,978,371	1,430,268	2,853,822	1,374,491	2,908,757
	美祢市	936,529	428,529	997,838	407,397	973,624	422,922
	中部計	2,681,277	4,567,195	3,007,868	4,369,877	2,974,378	4,543,237
北部	萩市	1,626,625	773,765	1,536,802	742,994	1,535,689	798,373
	長門市	690,421	455,710	773,423	442,572	729,436	458,234
	阿武町	11,724	188,665	11,290	180,931	12,789	185,446
	北部計	2,328,770	1,418,140	2,321,515	1,366,497	2,277,914	1,442,053
西部	下関市	3,033,752	3,090,423	2,929,403	3,017,964	3,341,493	3,282,862
	宇部市	140,927	514,343	138,678	509,736	182,990	555,624
	山陽小野田市	162,624	692,664	130,877	704,099	111,922	797,448
	西部計	3,337,303	4,297,430	3,198,958	4,231,799	3,636,405	4,635,934
県計		11,929,214	14,883,860	11,660,756	14,796,564	12,343,964	16,009,945

※平成23年の山口国体・山口大会来場者は、県外・県内の内訳が不明であるため、当該イベント分を除いて集計している。

(単位:人)

平成25年		平成26年		平成27年		平成28年		平成29年	
県外	県内	県外	県内	県外	県内	県外	県内	県外	県内
2,191,344	921,254	1,999,655	970,702	2,058,136	1,056,739	2,063,126	1,091,870	2,279,279	1,049,996
40,792	159,775	39,882	162,581	51,509	152,818	95,910	109,205	99,656	104,689
390,167	529,493	385,725	550,790	404,978	574,699	437,687	610,241	437,641	625,084
204,771	727,027	188,127	740,762	179,468	721,223	176,469	720,289	181,719	729,443
4,322	350,197	4,486	368,483	3,103	368,823	4,122	366,845	4,194	363,137
28,497	127,348	33,798	146,231	75,568	302,296	95,437	247,254	103,184	243,526
13,069	190,127	14,169	189,183	16,270	194,549	22,118	189,829	22,664	185,101
214,789	695,351	201,655	662,408	217,547	692,630	213,964	743,127	208,814	721,775
273,149	1,097,404	292,446	1,222,951	350,139	1,191,104	295,277	1,275,732	267,432	1,350,983
84,328	592,529	78,553	575,993	71,623	556,179	89,620	625,594	217,484	681,089
3,445,228	5,390,505	3,238,496	5,590,084	3,428,341	5,811,060	3,493,730	5,979,986	3,822,067	6,054,823
627,340	1,207,253	617,335	1,248,998	759,061	1,460,747	709,091	1,443,669	738,337	1,457,048
1,355,998	3,019,751	1,292,788	3,019,999	1,486,899	3,183,693	1,497,933	3,213,870	1,444,102	3,390,591
930,913	429,604	894,991	496,017	1,006,839	606,388	860,851	619,992	875,260	675,735
2,914,251	4,656,608	2,805,114	4,765,014	3,252,799	5,250,828	3,067,875	5,277,531	3,057,699	5,523,374
1,437,054	748,369	1,478,713	822,341	2,036,248	1,029,751	1,533,515	883,891	1,509,829	910,212
666,262	474,996	653,400	498,332	707,281	497,647	941,773	607,927	1,333,475	814,524
11,245	181,836	93,905	231,839	99,927	269,469	115,688	315,752	114,715	315,374
2,114,561	1,405,201	2,226,018	1,552,512	2,843,456	1,796,867	2,590,976	1,807,570	2,958,019	2,040,110
3,416,455	3,332,450	3,508,037	3,283,205	2,990,543	3,687,285	2,966,090	3,564,338	3,321,220	3,734,132
238,679	582,514	298,516	769,563	338,941	1,020,689	372,607	1,154,113	373,474	1,234,874
117,191	859,860	124,515	843,495	125,294	850,198	122,585	857,504	181,301	879,772
3,772,325	4,774,824	3,931,068	4,896,263	3,454,778	5,558,172	3,461,282	5,575,955	3,875,995	5,848,778
12,246,365	16,227,138	12,200,696	16,803,873	12,979,374	18,416,927	12,613,863	18,641,042	13,713,780	19,467,085

(3) 発地別観光客数(H29)

地域	市町名				
		県内	中国	四国	九州・沖縄
東部	岩国市	1,049,996	811,370	122,575	323,666
	和木町	104,689	98,521	10	15
	周防大島町	625,084	322,235	33,448	48,480
	柳井市	729,443	154,785	6,458	12,891
	田布施町	363,137	3,488	108	344
	上関町	243,526	37,051	3,052	15,262
	平生町	185,101	14,907	1,606	5,103
	光市	721,775	120,858	3,966	38,600
	周南市	1,350,983	25,794	6,015	13,933
	下松市	681,089	149,614	7,065	23,149
	東部計	6,054,823	1,738,623	184,303	481,443
中部	防府市	1,457,048	379,583	41,513	160,731
	山口市	3,390,591	372,929	37,380	310,316
	美祢市	675,735	185,175	53,105	167,962
	中部計	5,523,374	937,687	131,998	639,009
北部	萩市	910,212	384,325	50,779	260,411
	長門市	814,524	284,724	50,579	526,050
	阿武町	315,374	52,685	4,163	53,788
	北部計	2,040,110	721,734	105,521	840,249
西部	下関市	3,734,132	489,186	88,437	1,550,400
	宇部市	1,234,874	94,291	6,082	78,243
	山陽小野田市	879,772	41,923	2,243	114,291
	西部計	5,848,778	625,400	96,762	1,742,934
県計		19,467,085	4,023,444	518,584	3,703,635

注)「その他」は、外国人観光客及び居住地不明者。

(単位:人)

発地別内訳					計
近畿	中部	関東	北海道・東北	その他	
290,542	180,839	410,204	68,092	71,991	3,329,275
10	0	15	5	1,080	204,345
11,011	2,615	12,059	2,667	5,126	1,062,725
2,604	359	1,926	71	2,625	911,162
98	18	135	3	0	367,331
10,174	5,087	25,437	4,069	3,052	346,710
509	196	232	101	10	207,765
13,577	6,937	13,062	1,409	10,405	930,589
7,573	5,280	11,441	912	196,484	1,618,415
16,263	3,245	17,025	1,007	116	898,573
352,361	204,576	491,536	78,336	290,889	9,876,890
58,365	19,751	57,833	10,400	10,161	2,195,385
174,055	89,939	213,449	29,766	216,268	4,834,693
88,170	95,594	131,742	23,442	130,070	1,550,995
320,590	205,284	403,024	63,608	356,499	8,581,073
279,618	129,892	309,176	44,905	50,723	2,420,041
202,787	54,020	136,015	9,526	69,774	2,147,999
1,979	0	2,040	0	60	430,089
484,384	183,912	447,231	54,431	120,557	4,998,129
265,773	102,023	260,354	17,496	547,551	7,055,352
19,880	5,109	38,339	1,590	129,940	1,608,348
7,125	2,868	10,140	526	2,185	1,061,073
292,778	110,000	308,833	19,612	679,676	9,724,773
1,450,113	703,772	1,650,624	215,987	1,447,621	33,180,865

(4) 月別観光客数(H29)

地域	市町名	1 月	2 月	3 月	4 月	5 月
東部	岩国市	126,456	89,081	256,818	505,303	503,814
	和木町	13,896	7,851	16,004	18,695	53,320
	周防大島町	63,664	64,097	84,296	84,758	96,632
	柳井市	42,054	49,675	72,201	97,854	75,008
	田布施町	20,397	26,908	27,718	67,625	30,019
	上関町	24,711	39,317	37,329	23,758	29,044
	平生町	14,744	16,313	16,359	16,479	17,291
	光市	22,749	81,485	69,490	52,206	191,425
	周南市	86,601	80,022	98,558	140,599	157,865
	下松市	90,602	62,498	140,653	62,122	73,889
	東部計	505,874	517,247	819,426	1,069,399	1,228,307
中部	防府市	515,261	129,354	127,269	163,409	140,160
	山口市	253,326	264,482	427,370	439,523	426,401
	美祢市	68,190	60,451	109,693	113,534	194,110
	中部計	836,777	454,287	664,332	716,466	760,671
北部	萩市	134,381	124,907	214,288	172,401	246,405
	長門市	105,563	83,952	135,329	140,303	204,603
	阿武町	23,824	20,485	22,876	38,380	33,607
	北部計	263,768	229,344	372,493	351,084	484,615
西部	下関市	805,658	306,909	413,676	424,590	923,755
	宇部市	124,573	102,406	116,345	135,001	163,324
	山陽小野田市	58,646	63,513	103,280	113,835	124,640
	西部計	988,877	472,828	633,301	673,426	1,211,719
県計		2,595,296	1,673,706	2,489,552	2,810,375	3,685,312

(単位:人)

6 月	7 月	8 月	9 月	10 月	11 月	12 月	計
175,897	210,501	507,859	200,996	264,792	329,251	158,507	3,329,275
9,898	13,625	11,863	13,070	23,060	14,616	8,447	204,345
60,915	110,071	182,706	73,960	83,771	96,492	61,363	1,062,725
90,223	52,521	138,639	50,647	88,381	98,747	55,212	911,162
26,918	25,619	29,462	28,440	26,619	27,372	30,234	367,331
23,817	35,017	31,202	21,991	25,310	29,507	25,707	346,710
14,924	17,172	26,669	14,879	16,157	19,267	17,511	207,765
56,592	158,248	90,910	30,007	89,915	57,086	30,476	930,589
98,566	144,001	168,312	113,322	135,602	153,121	241,846	1,618,415
41,058	57,799	96,372	55,096	74,904	88,515	55,065	898,573
598,808	824,574	1,283,994	602,408	828,511	913,974	684,368	9,876,890
112,944	121,589	150,858	96,753	220,969	301,701	115,118	2,195,385
362,172	397,986	554,727	345,363	490,827	538,528	333,988	4,834,693
98,459	144,035	264,207	169,148	134,012	122,622	72,534	1,550,995
573,575	663,610	969,792	611,264	845,808	962,851	521,640	8,581,073
151,323	259,552	337,755	163,228	209,677	275,928	130,196	2,420,041
108,020	202,006	292,152	180,107	247,544	277,176	171,244	2,147,999
45,866	51,726	54,423	35,833	36,363	35,352	31,354	430,089
305,209	513,284	684,330	379,168	493,584	588,456	332,794	4,998,129
418,495	444,044	1,503,818	412,828	452,975	612,879	335,725	7,055,352
105,193	140,276	137,157	107,691	143,617	210,284	122,481	1,608,348
68,664	120,312	85,998	62,629	118,263	76,762	64,531	1,061,073
592,352	704,632	1,726,973	583,148	714,855	899,925	522,737	9,724,773
2,069,944	2,706,100	4,665,089	2,175,988	2,882,758	3,365,206	2,061,539	33,180,865

(5) 市場別外国人観光客数(H29)

地域	市町名				
		韓国	台湾	中国(本土)	香港
東部	岩国市	6,844	18,573	8,382	4,139
	和木町	0	0	0	0
	周防大島町	10	19	0	31
	柳井市	300	110	56	5
	田布施町	0	0	0	0
	上関町	0	0	0	0
	平生町	10	0	0	0
	光市	93	45	19	0
	周南市	241	109	217	58
	下松市	12	12	22	14
	東部計	7,510	18,868	8,696	4,247
中部	防府市	3,163	2,843	1,307	617
	山口市	41,807	18,030	5,905	703
	美祢市	39,702	8,911	1,074	1,220
	中部計	84,672	29,784	8,286	2,540
北部	萩市	15,571	2,738	2,060	493
	長門市	9,432	3,355	793	473
	阿武町	30	0	20	0
	北部計	25,033	6,093	2,873	966
西部	下関市	5,797	1,884	89,966	433
	宇部市	5,547	509	3,011	172
	山陽小野田市	710	93	250	2
	西部計	12,054	2,486	93,227	607
県計		129,269	57,231	113,082	8,360

注)「その他」には、国籍不詳を含める。

(単位:人)

市場別内訳				計
米国	中南米	欧州	その他	
14,464	1,587	4,138	12,493	70,620
1,080	0	0	0	1,080
1,421	4	1	473	1,959
217	4	23	309	1,024
0	0	0	0	0
0	0	0	316	316
0	0	0	0	10
309	96	53	506	1,121
77	1	83	3,427	4,213
36	0	20	0	116
17,604	1,692	4,318	17,524	80,459
663	142	304	403	9,442
2,154	362	2,060	16,842	87,863
840	84	575	1,696	54,102
3,657	588	2,939	18,941	151,407
991	11	1,461	1,899	25,224
451	20	229	966	15,719
0	0	10	0	60
1,442	31	1,700	2,865	41,003
563	61	518	18,657	117,879
490	181	656	5,669	16,235
19	0	68	530	1,672
1,072	242	1,242	24,856	135,786
23,775	2,553	10,199	64,186	408,655

(6) 月別外国人観光客数(H29)

地域	市町名	1 月	2 月	3 月	4 月	5 月
東 部	岩国市	3,861	2,877	6,139	9,665	7,893
	和木町	50	70	90	120	260
	周防大島町	14	6	97	146	17
	柳井市	34	45	114	86	91
	田布施町	0	0	0	0	0
	上関町	27	36	44	18	21
	平生町	0	0	0	0	0
	光市	17	95	59	94	73
	周南市	219	199	418	395	529
	下松市	1	2	1	25	1
	東部計	4,223	3,330	6,962	10,549	8,885
中 部	防府市	3,003	692	574	479	524
	山口市	7,749	7,428	7,990	8,423	6,868
	美祢市	4,801	5,226	5,224	5,703	4,714
	中部計	15,553	13,346	13,788	14,605	12,106
北 部	萩市	1,222	1,893	2,048	2,092	2,685
	長門市	1,322	1,541	1,283	1,730	1,589
	阿武町	0	0	5	5	10
	北部計	2,544	3,434	3,336	3,827	4,284
西 部	下関市	3,550	4,640	6,103	14,292	17,274
	宇部市	1,086	573	1,224	1,543	2,066
	山陽小野田市	121	101	145	146	149
	西部計	4,757	5,314	7,472	15,981	19,489
県 計		27,077	25,424	31,558	44,962	44,764

(単位:人)

6 月	7 月	8 月	9 月	10 月	11 月	12 月	計
4,299	4,967	8,403	4,605	5,596	7,892	4,423	70,620
150	100	100	50	60	20	10	1,080
10	215	1,174	4	79	187	10	1,959
54	48	253	53	91	121	34	1,024
0	0	0	0	0	0	0	0
11	55	19	17	22	23	23	316
0	0	4	0	6	0	0	10
66	343	213	41	34	58	28	1,121
279	293	470	343	372	474	222	4,213
1	2	16	19	3	43	2	116
4,870	6,023	10,652	5,132	6,263	8,818	4,752	80,459
529	456	529	424	462	1,340	430	9,442
6,254	5,826	6,312	5,559	8,091	8,518	8,845	87,863
2,948	2,806	3,506	3,095	4,076	6,383	5,620	54,102
9,731	9,088	10,347	9,078	12,629	16,241	14,895	151,407
1,902	1,783	2,807	1,934	2,350	2,649	1,859	25,224
601	992	1,198	944	1,348	1,666	1,505	15,719
10	10	10	5	5	0	0	60
2,513	2,785	4,015	2,883	3,703	4,315	3,364	41,003
9,333	12,299	16,431	13,267	8,415	8,381	3,894	117,879
1,333	2,115	1,114	890	1,267	2,019	1,005	16,235
126	153	190	41	96	241	163	1,672
10,792	14,567	17,735	14,198	9,778	10,641	5,062	135,786
27,906	32,463	42,749	31,291	32,373	40,015	28,073	408,655

3 観光地別観光客数(H29)

(単位:人)

地域	市町名	観光地・観光対象	県外	県内	計	昨年(H28年)
東 部	岩 国 市	錦帯橋	615,563	61,671	677,234	614,583
		ロープウエー	338,279	33,891	372,170	373,236
		岩国城	148,199	14,847	163,046	163,654
		岩国美術館	14,445	1,448	15,893	17,206
		吉川史料館	8,006	800	8,806	8,374
		岩国シロヘビの館	161,215	16,152	177,367	179,750
		今津シロヘビ観覧所	17,160	1,721	18,881	14,755
		宇野千代生家	4,664	467	5,131	5,029
		旧目加田家住宅	54,290	5,440	59,730	63,805
		岩国徴古館	25,250	2,528	27,778	26,184
		観光交流物産センター「橋の駅」	25,744	2,581	28,325	23,384
		吉香公園	375,770	37,647	413,417	351,000
		ゴルフ場	29,049	40,110	69,159	83,298
		柱島群島観光	1,545	3,601	5,146	5,146
		松がね	10,688	1,069	11,757	
		とこととトレイン	9,154	12,136	21,290	19,788
		寂地峡キャンプ場	703	1,309	2,012	1,992
		寂地山(登山客)	9,725	3,945	13,670	14,000
		雙津峡温泉 憩の家	4,245	9,901	14,146	15,440
		雙津峡温泉 錦パレス	4,856	7,930	12,786	14,699
		深谷峡温泉清流の郷	4,852	9,300	14,152	14,998
		道の駅「ピュアラインにしき」	84,614	126,928	211,542	197,018
		やましろ体験交流協議会(体験型旅行)	165	24	189	720
		オートキャンプ場須川家族村	761	508	1,269	1,250
		大水車「でかまるくん」	10,500	7,000	17,500	15,600
		地底王国美川ムーバレー	49,048	21,015	70,063	62,447
		弥栄峡	1,629	1,942	3,571	3,638
		弥栄キャンプ場	2,054	499	2,553	3,216
		弥栄湖レンタルボート	1,199	3,381	4,580	4,046
		レイクプラザやさか	13,443	39,812	53,255	47,156
		鞍掛山	0	644	644	610
		塔ヶ森	0	531	531	504
	玖珂総合運動公園グラウンドゴルフ場	1,765	14,513	16,278	16,485	
	ゆう温泉	3,341	13,377	16,718	15,495	
	銭壺山	3,946	35,526	39,472	42,240	
	広島東洋カーブ由宇練習場	20,331	30,502	50,833	41,159	
	潮風公園みなとオアシスゆう	65,098	97,657	162,755	168,696	
	らかん高原	4,599	1,810	6,409	2,452	
	らかん高原オートキャンプ場	1,213	3,626	4,839	3,438	
	丸太村	262	14,033	14,295	15,433	
	和 木 町	蜂ヶ峯総合公園(有料施設のみ)	57,080	68,012	125,092	126,196
		アートウイング	2,273	6,833	9,106	12,601
	周防大島町	景勝地(ハイキング他)	23,188	34,736	57,924	52,658
飯の山展望台		1,859	2,785	4,644	4,392	
屋代ダム公園		3,927	5,890	9,817	9,230	
スナメリウォッチング		1,350	1,130	2,480	2,220	
五条千本桜・河津桜等		3,700	3,800	7,500	6,500	
西長寺大仏		1,032	1,546	2,578	2,632	
日本ハワイ移民資料館		2,282	1,562	3,844	3,342	
八幡生涯学習のむら	254	12,301	12,555	11,155		

(単位:人)

地域	市町名	観光地・観光対象	県外	県内	計	昨年(H28年)
東部	周防大島町 (続き)	嫁いらず観音 石風呂	669	670	1,339	1,449
		中務茂兵衛堂	485	737	1,222	1,287
		陸奥記念館	10,816	7,213	18,029	18,280
		周防大島文化交流センター	3,445	2,296	5,741	5,585
		果物狩り(みかん、イチゴ、ぶどう)	2,900	4,385	7,285	7,373
		釣り、遊魚、地引き網	50,411	41,251	91,662	93,544
		大島大橋、瀬戸公園	4,641	8,598	13,239	13,523
		なぎさ水族館	10,446	15,670	26,116	22,675
		海水浴場	55,275	33,058	88,333	91,334
		周防大島町B&G海洋センター	282	21,123	21,405	21,685
		長浦スポーツ海浜スクエア	5,539	8,705	14,244	15,888
		グリーンステイながうら	43,505	66,573	110,078	115,157
		橘ウインドパーク	1,129	2,554	3,683	4,825
		星野哲郎記念館	8,763	5,839	14,602	13,228
		片添ヶ浜海浜公園、サンスポーツランド片添	21,055	7,788	28,843	27,788
		竜崎温泉	26,561	61,977	88,538	92,180
		片添ヶ浜温泉「遊湯ランド」	22,929	15,289	38,218	37,785
		道の駅「サザンセットとうわ」	144,359	256,639	400,998	376,300
		チャレンジショップ	8,122	14,441	22,563	36,537
	体験型修学旅行	3,992	99	4,091	3,915	
	柳井市	白壁の町並み	30,755	13,026	43,781	43,057
		柳井カントリー倶楽部	17,450	41,815	59,265	60,178
		黒杭川ダム公園	0	300	300	300
		余田臥龍梅	300	2,500	2,800	2,800
		大島遊漁	3,543	2,354	5,897	6,030
		日積観光ぶどう園	150	1,350	1,500	700
		サザンセット伊保庄マリンパーク	620	11,548	12,168	18,052
		湯原海水浴場	48	403	451	795
		茶臼山古墳資料館	677	2,291	2,968	2,771
		柳井ウェルネスパーク	10,831	150,710	161,541	164,606
		月性展示館	460	698	1,158	968
		大島ふれあいビーチ	340	4,283	4,623	4,432
		大島観光センター	41,948	157,826	199,774	194,195
		やまぐちフラワーランド	18,220	72,901	91,121	88,341
		柳井発電所見学	2,855	4,295	7,150	7,147
	ふれあいどころ437	28,182	120,175	148,357	141,235	
	田布施町	瀬戸内海国立公園 馬島	384	2,340	2,724	2,436
		田布施町郷土館	382	1,393	1,775	1,943
		のんびらんど・うましま	783	2,554	3,337	2,831
ふるさと詩情公園		200	1,580	1,780	1,830	
田布施町地域交流館		1,279	325,791	327,070	331,600	
旅館		94	50	144	98	
上関町	景勝地	3,658	10,282	13,940	12,293	
	四階楼、御番所等	1,000	2,335	3,335	3,601	
	城山歴史公園	12,823	15,491	28,314	23,016	
	釣り、遊漁等	3,072	13,980	17,052	16,603	
	海水浴等	1,843	3,355	5,198	5,229	
	上関海峡温泉「鳩子の湯」	36,034	84,080	120,114	119,511	
	買い物	972	3,924	4,896	4,693	
	道の駅「上関海峡」	52,712	122,989	175,701	175,791	

(単位:人)

地域	市町名	観光地・観光対象	県外	県内	計	昨年(H28年)
東部	平生町	大星山展望台	3,299	11,801	15,100	14,147
		般若寺	1,851	10,479	12,330	11,380
		丸山海浜パーク	267	4,402	4,669	5,461
		阿多田交流館	853	2,488	3,341	4,316
		歴史民俗資料館・民具館	51	1,040	1,091	1,292
		神花山古墳公園	102	501	603	585
		佐合島	344	1,842	2,186	2,214
		ひらお特産品センター	7,168	136,164	143,332	147,550
		シーカヤック	88	461	549	
		温泉施設・ホテル等	7,426	3,552	10,978	11,865
	光市	室積公園、普賢寺、史跡	21,336	53,565	74,901	81,831
		室積海岸	8,000	16,100	24,100	26,100
		虹ヶ浜海岸	34,700	110,585	145,285	176,594
		冠山総合公園	107,008	249,684	356,692	343,712
		フィッシングパーク光	1,269	13,678	14,947	11,131
		光ふるさと郷土館	771	4,375	5,146	8,098
		伊藤公資料館	3,303	4,035	7,338	6,801
		石城山県立自然公園	1,981	2,665	4,646	4,080
	里の厨	66,432	155,004	221,436	224,354	
	周南市	自然(山岳、自然公園)	8,084	47,884	55,968	56,580
		歴史・文化施設	42,257	650,452	692,709	675,651
		産業観光施設	28,659	290,782	319,441	313,154
		レクリエーション施設	2,316	187,859	190,175	171,769
		キャンプ場	1,916	11,525	13,441	11,158
		ゴルフ場	25,038	213,772	238,810	230,360
		温泉(宿泊・立ち寄り)	18,835	290,664	309,499	351,182
		ホテル等(温泉宿泊施設以外)	273,136	99,549	372,685	404,250
	下松市	はなぐり海水浴場・海上遊歩道	5,661	13,212	18,873	17,136
		笠戸島	96,602	225,420	322,022	175,844
		米川・末武川ダム(米泉湖公園)	2,120	19,080	21,200	23,700
		花岡八幡宮	4,640	41,760	46,400	45,000
		くだまつ健康パーク	47,043	188,193	235,236	235,542
		降松神社	1,750	15,750	17,500	16,000
妙見宮鷺頭寺		1,700	15,300	17,000	15,000	
下松市農業公園		270	5,130	5,400	6,200	
下松スポーツ公園		4,100	36,900	41,000	42,000	
切戸川の桜並木等		800	7,200	8,000	9,000	
ホテル等		32,094	1,695	33,789	15,700	
中部		防府市	防府天満宮	494,060	383,596	877,656
	毛利氏庭園、毛利博物館		33,930	26,430	60,360	73,626
	周防国分寺		24,170	18,880	43,050	37,940
	東大寺別院阿弥陀寺		12,550	37,150	49,700	49,400
	周防国一宮 玉祖神社		6,002	24,008	30,010	
	海水浴場		2,820	25,380	28,200	32,200
	みかん狩り		202	6,431	6,633	6,163
	三田尻塩田記念産業公園		527	1,555	2,082	2,979
	まちの駅 うめてらす		229,254	288,891	518,145	515,236
	月の桂の庭		0	0	0	413
	潮彩市場防府		61,239	572,254	633,493	584,591
	防府市文化財郷土資料館		90	590	680	920
	山頭火ふるさと館		1,452	5,815	7,267	
	英雲荘		1,366	3,782	5,148	6,166

(単位:人)

地域	市町名	観光地・観光対象	県外	県内	計	昨年(H28年)
中部	防府市 (続き)	ゴルフ場	3,875	20,691	24,566	20,040
		マツダ防府工場見学	1,314	9,387	10,701	11,404
		防府市青少年科学館	0	54,945	54,945	72,767
	山口市	湯田温泉	424,712	499,080	923,792	937,687
		山口市街地旅館	58,401	11,412	69,813	74,625
		香山公園、洞春寺	380,022	171,839	551,861	518,286
		常栄寺雪舟庭	20,586	23,309	43,895	48,468
		KDDI山口衛星通信所	3,141	5,136	8,277	13,058
		県政資料館、県立美術館、県立山口博物館等	69,465	321,874	391,339	164,935
		鑄銭司、大村神社、長沢池	4,340	15,190	19,530	16,363
		龍蔵寺、凌雲寺跡	9,494	21,208	30,702	29,776
		中原中也記念館	24,961	8,323	33,284	24,711
		野田神社、豊栄神社、龍福寺	6,715	10,069	16,784	15,884
		亀山公園	14,071	126,645	140,716	136,479
		道の駅「仁保の郷」	45,426	603,537	648,963	656,484
		山口情報芸術センター	34,563	195,855	230,418	259,676
		山口市菜香亭、大路ロビー	15,876	10,604	26,480	28,312
		SL「やまぐち」号	27,466	12,748	40,214	47,505
		狐の足あと	54,957	70,311	125,268	117,054
		山口市観光案内所	76,485	15,047	91,532	69,462
		山口市小郡文化資料館	530	10,040	10,570	10,647
		其中庵	1,661	3,534	5,195	5,232
		新山口駅周辺ホテル	231,367	51,672	283,039	283,575
		秋穂荘	7,925	26,611	34,536	37,453
		秋穂八十八ヶ所	833	15,971	16,804	12,985
		海水浴場	1,469	12,678	14,147	14,987
		道の駅「あいお」	19,641	141,609	161,250	172,995
		きらら浜自然観察公園	236	11,012	11,248	12,336
		道の駅「きらら あじす」	127,792	511,162	638,954	669,966
		公園(スポーツ)	23,783	811,611	835,394	828,390
		ゴルフ場	34,511	144,051	178,562	178,135
		阿知須温泉	11,223	5,863	17,086	19,503
		重源の郷	3,092	14,202	17,294	17,379
		ふれあいパーク大原湖	866	6,400	7,266	8,126
		柚木慈生温泉	2,048	16,019	18,067	18,641
		森林セラピー基地	77	1,944	2,021	3,372
		ロハス島地温泉	585	11,123	11,708	11,892
		観光農園	55,560	85,078	140,638	154,720
		徳佐八幡宮しだれ桜	3,940	15,760	19,700	18,750
		船平山	2,890	7,710	10,600	11,800
	十種ヶ峰	3,636	15,572	19,208	18,090	
	長門峡	45,180	205,820	251,000	266,900	
	道の駅「願成就温泉」	8,258	19,272	27,530	44,636	
	美祿市	秋芳洞、秋吉台	534,229	163,626	697,855	683,387
		別府弁天池	15,003	27,862	42,865	35,985
		観光梨狩り	525	4,371	4,896	3,752
		秋吉台科学博物館	25,935	1,655	27,590	28,631
秋吉台家族旅行村		15,093	10,482	25,575	27,585	
水神公園		0	28,050	28,050	26,800	

(単位:人)

地域	市町名	観光地・観光対象	県外	県内	計	昨年(H28年)
中部	美 祢 市 (続 き)	石屋形羅漢山磨崖仏	6	101	107	195
		万倉の大岩郷	2,590	3,830	6,420	12,880
		歴史民俗資料館	1,231	2,913	4,144	3,667
		化石館	1,091	2,284	3,375	3,455
		化石採集場	1,107	1,350	2,457	2,129
		道の駅「おふく」	29,416	121,397	150,813	155,562
		大正洞、景清洞	13,229	12,503	25,732	26,621
		秋吉台エコミュージアム、長登銅山、金麗社	4,604	8,674	13,278	17,926
		秋吉台サファリランド	153,115	65,609	218,724	167,705
		秋吉台オートキャンプ場	5,732	2,774	8,506	9,186
		景清洞トロン温泉	24,902	9,331	34,233	35,049
		道の駅「みとう」	28,052	53,597	81,649	100,776
		ゴルフ場	31,614	34,946	66,560	66,818
		秋吉台国際芸術村	1,070	1,334	2,404	2,671
		ブルーベリー狩り	6,763	2,068	8,831	7,730
		自然体験施設 森の駅	47	2,561	2,608	2,427
		Mineにぎわいステーション	974	3,093	4,067	3,115
		きららオーガニックライフ	8,400	57,000	65,400	66,700
ぼんぼこの里	0	36,086	36,086			
北部	萩 市	笠山・明神池	94,409	209,668	304,077	121,064
		萩城跡指月公園	53,270	7,047	60,317	57,693
		松陰神社	435,924	57,667	493,591	516,084
		萩博物館	58,437	27,754	86,191	88,271
		県立萩美術館・浦上記念館	48,710	6,442	55,152	47,936
		木戸孝允旧宅	34,298	4,539	38,837	42,929
		旧久保田家住宅	15,748	2,083	17,831	19,262
		口羽家住宅	5,021	662	5,683	6,153
		旧湯川家屋敷	6,576	868	7,444	8,281
		桂太郎旧宅	3,947	523	4,470	5,631
		伊藤博文別邸	19,360	2,560	21,920	23,901
		玉木文之進旧宅	6,501	859	7,360	10,339
		旧田中別邸	2,540	336	2,876	3,631
		萩駅(自然と歴史の展示館)	14,301	1,889	16,190	13,425
		萩八景遊覧船	17,495	2,315	19,810	20,641
		菊ヶ浜海水浴場	23,944	53,176	77,120	113,640
		道の駅「萩しーまーと」	184,051	1,042,955	1,227,006	1,298,823
		道の駅「萩往還」	44,478	252,046	296,524	295,177
		道の駅「萩・さんさん三見」	19,000	107,665	126,665	112,002
		渡辺蒿蔵旧宅	1,744	228	1,972	2,173
		有備館	12,560	1,662	14,222	14,558
		萩反射炉	114,654	15,166	129,820	166,316
		恵美須ヶ鼻造船所跡	33,259	4,399	37,658	55,639
		青木周弼旧宅	10,496	1,388	11,884	9,660
		萩・明倫学舎	188,819	92,582	281,401	
		阿武川歴史民俗資料館	72	294	366	313
		萩阿武川温泉(ふれあい会館)	2,458	66,777	69,235	70,726
		長門峡	22,100	96,200	118,300	107,945
		阿武川河川公園	0	7,253	7,253	6,519
		田万川温泉「憩いの湯」	45,041	11,259	56,300	67,790
		田万川キャンプ場・RVパーク	1,367	800	2,167	2,062
海水浴場(瀬越、湊)	461	564	1,025	1,066		
観光農園(ぶどう・梨・柑橘)	1,757	4,048	5,805	5,850		
道の駅「ゆとりパークたまがわ」	73,850	39,766	113,616	158,364		
萩石見カントリー倶楽部	15,858	3,455	19,313	19,311		

(単位:人)

地域	市町名	観光地・観光対象	県外	県内	計	昨年(H28年)
北 部	萩市 (続き)	景勝地(史跡、遊歩道、磯釣)	2,178	1,782	3,960	4,155
		むつみ昆虫王国、ひまわりロード、農業農村体験	15,222	59,543	74,765	47,330
		ネムの丘キャンプ場	1,448	5,935	7,383	4,108
		こいこいがんこ村	4,172	16,653	20,825	22,117
		道の駅「うり坊の郷katamata」	11,072	44,276	55,348	58,676
		萩・むつみの恵	7,664	30,634	38,298	48,410
		雲林寺	2,014	8,054	10,068	
		須佐ホルンフェルス	16,410	19,908	36,318	37,298
		須佐歴史民俗資料館	425	514	939	1,297
		つわぶきの館	8,680	10,340	19,020	20,364
		須佐湾フィッシングパーク	239	567	806	827
		須佐湾遊覧船	780	902	1,682	2,432
		須佐湾エコロジーキャンプ場	2,690	3,612	6,302	6,052
		ふれあいすさ休憩所	3,182	15,890	19,072	17,872
		須佐男命いか直売市	451	1,803	2,254	1,994
		須佐大橋コミュニティ広場	188	366	554	644
		道の駅「あさひ」	0	72,499	72,499	76,840
		農産物加工販売所「つつじ」	0	90,985	90,985	98,653
		萩往還夏木原交流施設	37	2,580	2,617	1,750
		萩アクティビティパーク	1,621	4,940	6,561	8,031
		萩往還	8,324	9,521	17,845	16,996
		道の駅「ハピネスふくえ」	8,512	89,387	97,899	103,750
		大板山たたら製鉄遺跡	3,845	2,563	6,408	9,547
	旅館・ホテル	377,685	53,080	430,765		
	長門市	静ヶ浦民営駐車場	55,682	4,473	60,155	60,326
		小松原・床の浜	3,869	8,221	12,090	13,250
		青海島キャンプ村	1,649	1,342	2,991	3,135
		青海島オートキャンプ場	493	357	850	549
		くじら資料館	5,285	3,059	8,344	8,830
		金子みすゞ記念館	58,416	4,472	62,888	65,227
		センザキッチン	51,923	104,001	155,924	
		湯本温泉	474,896	99,047	573,943	526,084
		俵山温泉	103,800	85,163	188,963	190,922
		香月泰男美術館	6,080	2,485	8,565	9,114
		村田清風記念館、村田清風旧宅	1,289	2,645	3,934	5,368
野波瀬つりデッキ、松島キャンプ場		145	1,715	1,860	2,211	
湯免温泉	6,307	66,480	72,787	72,579		
宗頭文化センター	514	2,697	3,211	3,046		
ブルーラインカントリー倶楽部	2,302	26,755	29,057	29,239		
二位ノ浜海水浴場	2,258	6,302	8,560	10,330		
千畳敷	61,268	73,413	134,681	89,785		
黄波戸・油谷湾温泉	16,186	42,617	58,803	54,299		
川尻岬	1,752	3,487	5,239	5,153		
大浜海水浴場	6,796	10,193	16,989	18,401		
元乃隅稻成神社・龍宮の潮吹・棚田	767,119	332,738	1,099,857	543,852		
伊上海水浴場	4,167	8,460	12,627	12,226		
楊貴妃の里	17,287	19,466	36,753	43,111		
伊上海浜公園オートキャンプ場	927	737	1,664	1,992		
ルネッサながと	259	5,718	5,977	10,254		
俵山しゃくなげ園・七重川	27,637	48,320	75,957	74,516		

(単位:人)

地域	市町名	観光地・観光対象	県外	県内	計	昨年(H28年)	
北 部	阿武町	道の駅「阿武町」	124,688	342,533	467,221	473,686	
		福の里直売所	8,266	18,184	26,450	25,791	
		海水浴場	523	2,476	2,999	2,726	
		遊漁	613	4,304	4,917	5,081	
		キャンプ場、農漁家民宿、民泊	251	167	418	309	
西 部	下関市	海峡ゆめタワー	59,999	25,743	85,742	81,213	
		しものせき水族館「海響館」	438,349	181,215	619,564	628,579	
		巖流島	56,323	13,206	69,529	68,079	
		火の山	128,237	45,828	174,065	218,679	
		市立美術館	24,757	39,783	64,540	68,306	
		長府庭園	26,637	42,803	69,440	69,228	
		ゴルフ場	69,586	80,676	150,262	144,722	
		海水浴場	67,022	27,070	94,092	125,133	
		菊川温泉	14,113	91,899	106,012	74,221	
		道の駅「きくがわ」	48,375	193,502	241,877	239,167	
		豊田ホテルの里ミュージアム	6,445	15,041	21,486	22,326	
		一の俣温泉	43,298	63,527	106,825	112,400	
		西ノ市温泉	40,226	93,862	134,088	147,548	
		道の駅「蛸街道西ノ市」	182,168	426,141	608,309	655,567	
		リフレッシュパーク豊浦	20,708	59,802	80,510	75,524	
		川棚温泉	167,149	136,795	303,944	275,867	
		大河内温泉	4,248	9,412	13,660	13,637	
		角島灯台公園	235,165	156,776	391,941	313,206	
		しおかぜの里 角島	155,641	66,696	222,337	235,231	
		土井ヶ浜遺跡人類学ミュージアム	5,970	3,543	9,513	10,386	
		道の駅「北浦街道豊北」	408,530	612,811	1,021,341	935,352	
		附野温泉	45,010	18,442	63,452	57,439	
		津波敷温泉	137	2,977	3,114	3,108	
	その他施設	2,643,823	1,617,449	4,261,272	3,928,552		
	宇部市	宇部まるごと元気ネットワーク関連ツアー	歴史・文化	5,279	101,621	106,900	87,463
			産業観光	31,873	11,173	43,046	40,613
			ときわ公園	95,590	588,410	684,000	704,000
			アクトビレッジおの	551	19,337	19,888	15,650
			スポレク	1,534	1,816	3,350	4,229
			ゴルフ場	2,685	26,870	29,555	18,951
			キャンプ場	185	445	630	564
			海水浴場	1,560	5,697	7,257	8,635
			温泉	26,636	183,186	209,822	227,108
買物			0	39,040	39,040	21,844	
ホテル			193,844	84,571	278,415	265,897	
山陽小野田市	江汐公園	竜王山公園	5,234	19,687	24,921	31,841	
		きららビーチ焼野	1,171	13,084	14,255	14,867	
		ゴルフ場	67,855	183,540	251,395	243,338	
		温泉	31,804	127,219	159,023	156,800	
		観光農園	7,844	287,758	295,602	281,719	
		ホテル等	50,854	11,323	62,177		

4 イベント別観光客数(H29)

(単位:人)

地域	市町名	観光地・観光対象	県外	県内	計	昨年(H28年)
東 部	岩 国 市	ロープウエー元旦早朝運転	50	854	904	904
		錦帯橋とんどまつり	453	2,547	3,000	3,000
		錦帯橋ロードレース	12,226	9,774	22,000	24,000
		桜花見	140,259	29,741	170,000	197,000
		二鹿しゃくなげマラソン	669	1,331	2,000	1,800
		錦帯橋まつり	25,620	16,380	42,000	42,000
		日米親善デー	127,260	82,740	210,000	175,000
		錦帯橋花菖蒲まつり	5,186	3,314	8,500	8,500
		錦帯橋の鶴飼	1,352	5,512	6,864	5,877
		岩国港みなとまつり花火大会	12,200	7,800	20,000	20,000
		錦川水の祭典	73,200	46,800	120,000	120,000
		ロープウエー観月運転	264	777	1,041	1,600
		岩国くすのき花火フェスティバル	12,200	7,800	20,000	5,000
		岩国まつり	4,800	55,200	60,000	98,000
		Iーフェスタ	21,350	13,650	35,000	35,000
		春の遊覧	6,926	4,429	11,355	10,215
		秋の遊覧	1,177	755	1,932	2,122
		麻里布酒祭	4,880	3,120	8,000	8,000
		岩国ジャズストリート	2,440	1,560	4,000	3,000
		錦川清流線イベント列車	321	203	524	1,247
		クルーズ船	0	0	0	1,589
		文化芸術祭	4,124	876	5,000	
		ちかくにいわくにフェスタ	2,475	525	3,000	
		ふるさとまつり	1,100	4,200	5,300	5,000
		府谷シバザクラまつり	0	0	0	2,000
		府谷ほたるまつり	50	270	320	300
		夜～遊びフェスタ	50	460	510	550
		美川サマーフェスティバル	0	1,000	1,000	1,500
		弥栄湖周辺の観桜期(桜まつり)	50	400	450	450
		鞍掛城まつり	100	14,900	15,000	15,000
		周東花火大会	2,000	20,000	22,000	22,000
		祖生柱松	200	1,400	1,600	2,300
	食肉フェア	2,000	18,000	20,000	10,000	
	美和サンチャロウまつり	300	2,700	3,000	8,000	
	本郷夏まつり	200	600	800	800	
	本郷ふるさとフェスタ	200	600	800	800	
	ゆう・YOU・フェスタ	1,950	11,050	13,000	15,000	
	ツール・ド・ゆう	192	153	345	350	
	和 木 町	蜂ヶ峯ローズフェスタ	7,000	8,000	15,000	14,000
		大竹・和木川まつり花火大会	1,000	2,500	3,500	4,000
		瀬田八幡宮秋まつり	0	0	0	500
		わき愛あいフェスティバル	500	3,000	3,500	4,500
蜂ヶ峯オータムフェスタin/ハロウィン		3,000	4,000	7,000		
周防大島町	お大師堂めぐり歩け歩け大会	36	764	800	788	
	周防大島花火大会、灯籠流し、盆踊り	3,000	12,000	15,000	15,000	
	周防大島八十八ヶ所お札所巡り	495	1,488	1,983	1,966	
	しあわせ祈願所巡り	473	922	1,395	1,349	
	弘法市、まるかじりイベント	1,950	6,050	8,000	7,500	
	サザンセット大島ロードレース大会・ロングライド	1,887	2,409	4,296	4,541	
	くか夢夏まつり	2,000	6,000	8,000	10,000	
	サタデーイベント	3,920	5,880	9,800	10,000	
	島スクエアふれあい市場	6	1,971	1,977	2,189	
海の市	2,304	5,379	7,683	6,714		

(単位:人)

地域	市町名	観光地・観光対象	県外	県内	計	昨年(H28年)
東 部	周防大島町 (続 き)	せとうちパンフェスタ	1,500	1,500	3,000	
		ルーラルオレンジフェスタ	70	1,400	1,470	
		島のむらマルシェ	505	2,795	3,300	
		クルーズ船	536	220	756	800
	柳 井 市	伊陸天神祭	20	280	300	500
		柳井天神春まつり	3,600	32,400	36,000	25,000
		柳井金魚ちょうちん祭り	18,500	74,000	92,500	90,400
		日積八朔大踊り	100	900	1,000	3,000
		柳井まつり	2,400	41,600	44,000	45,000
		阿月神明祭	200	1,800	2,000	2,000
		柳井大師縁日	0	2,000	2,000	2,000
		サザンセット大島タイ釣り大会	45	55	100	0
		お菓子工場 工場祭	18,125	54,375	72,500	74,000
		ふれあいうずしおまつり	100	1,100	1,200	1,100
		俄まつり	150	850	1,000	300
		サザンセット・ロングライドinやまぐち	676	679	1,355	986
	花香遊	500	9,500	10,000	11,000	
	田布施町	たぶせ桜まつり、桜まつりロードレース大会	1,500	30,500	32,000	31,500
	上 関 町	行・祭事	105	195	300	4,053
		イベント	2,429	13,953	16,382	19,471
	平 生 町	ひらお十七夜まつり	300	7,700	8,000	8,000
		ひらお産業まつり	72	3,928	4,000	4,000
		サザンセット・ロングライド	676	679	1,355	986
		大星山サイクルフェスタ	167	64	231	151
	光 市	普賢まつり	0	50,000	50,000	60,000
		光花火大会	0	81,000	81,000	73,000
		光まつり	0	30,000	30,000	28,000
みたらい湾花火大会		0	32,000	32,000	33,000	
ふるさとまつり		0	20,000	20,000	23,000	
その他イベント		0	21,487	21,487	20,289	
周 南 市	地域のイベント	41,380	370,020	411,400	399,826	
	各種コンベンション	24,579	11,105	35,684	28,664	
	スポーツイベント	12,192	44,447	56,639	70,787	
下 松 市	下松タウンセンター	23,125	92,527	115,652	123,768	
	切戸川桜桜フェスタ	400	7,600	8,000	5,000	
	笠戸島まつり	500	9,500	10,000	0	
	笠戸島大城温泉花火大会	250	4,750	5,000	5,000	
	稲穂祭	9,000	21,000	30,000	30,000	
	福祉健康まつり	150	2,850	3,000	15,000	
	くだまつ笠戸島アイランドトレイル	470	530	1,000	500	
	がんばろう日本フェア	1,800	16,200	18,000	19,000	
	くだまつ花と緑の祭典	1,000	19,000	20,000	20,000	
	星降る街のくだまつ夏祭り	150	2,850	3,000	3,000	
	笠戸島イカダまつり	300	2,700	3,000	3,000	
	くだまつ総踊り	1,500	13,500	15,000	15,000	
	KRY秋まつり	5,400	21,600	27,000	28,000	
	くだまつ商工まつり	600	5,400	6,000	7,000	
	道路を走る高速鉄道車両見学プロジェクト	12,000	18,000	30,000		
	yabラーメン博in下松	18,000	42,000	60,000		
産業観光ツアー・企業イベント等	428	1,712	2,140			
中 部	防 府 市	愛情防府フリーマーケット	2,100	102,900	105,000	120,000
		じばさんフェア	0	40,000	40,000	43,000
		防府航空祭	0	23,000	23,000	33,300
		春の幸せますフェスタ	3,100	58,900	62,000	60,000

(単位:人)

地域	市町名	観光地・観光対象	県外	県内	計	昨年(H28年)
中部	防府市 (続き)	夏の幸せますフェスタ	2,000	33,000	35,000	35,000
		遊々かわフェスタ	0	3,500	3,500	2,800
		防府読売マラソン	2,528	499	3,027	3,087
		クルーズ船	600	3,000	3,600	
		ほうふ幸せますまち博	8	382	390	
	山口市	イベント	250,102	485,493	735,595	688,500
	美祢市	観光まつり花火大会	16,500	38,500	55,000	62,000
		秋吉台山焼き	3,600	8,400	12,000	3,000
		美祢秋吉台高原マラソン	282	2,111	2,393	2,659
		美祢桜まつり	1,500	8,500	10,000	15,000
		大正洞桜まつり	50	400	450	500
		美祢ランタンナイトフェスティバル	10,000	20,000	30,000	14,000
		秋吉台カルストウオーク	29	620	649	530
		長登銅山まつり	10	775	785	1,150
リフレッシュパークまつり		0	700	700	850	
秋吉台カルストTRAILRUN		367	215	582		
里山フェス	200	1,200	1,400			
北部	萩市	イベント	369,624	48,892	418,516	461,481
		行・祭事	1,910	19,602	21,512	13,871
		須佐夏まつり(祇園祭・弁天祭)	4,000	10,500	14,500	13,900
		そばの花まつり	200	1,800	2,000	1,000
		わらび摘みフェスタ	10	240	250	230
		ふるさとまつり・盆踊り行事	0	1,850	1,850	2,520
		道の駅まつり、シクラメンフェスタ	166	2,193	2,359	2,521
		長門市	ながと仙崎花火大会	4,000	36,000	40,000
	ながとふるさとまつり	0	0	0	24,000	
	ながとお魚まつり	2,400	9,600	12,000	15,000	
	赤崎まつり	3,500	6,500	10,000	15,000	
	N-1グランプリ	2,400	9,600	12,000	15,000	
	西日本やきとり祭りin長門	11,600	46,400	58,000	28,000	
その他イベント等	4,950	4,550	9,500	10,500		
阿武町	なご夏まつり	600	3,400	4,000		
西部	下関市	イベント等	887,422	1,241,648	2,129,070	1,806,327
	宇部市	行・祭事	3,779	39,349	43,128	26,000
		イベント	10,357	162,305	172,662	135,879
		学会、コンベンション	9,171	2,490	11,661	8,648
	山陽小野田市	江汐公園椿まつり	0	10,000	10,000	30,000
		竜王山公園さくらまつり	0	12,000	12,000	1,000
		若山公園さくらまつり	0	3,000	3,000	
		江汐公園つつじまつり	0	5,000	5,000	30,000
		寝太郎まつり	0	8,000	8,000	6,500
		復活!住吉まつり	0	35,000	35,000	20,000
		寝太郎の里ほたる祭り	0	7,000	7,000	0
		厚狭花火大会	0	31,000	31,000	27,000
		ちょうちん七夕フェスティバル	0	8,000	8,000	10,000
		七夕まつり	0	20,000	20,000	0
		お祝い夢花火	0	50,000	50,000	55,000
		秋の駅前ふれあいまつり	0	0	0	5,000
		厚狭秋まつり	0	8,000	8,000	8,000
		寝太郎の里おひなさまめぐり	0	8,000	8,000	12,000
		有帆ホテルまつり	0	4,000	4,000	4,000

平成29年山口県の宿泊者及び観光客の動向について

発行 平成30年7月

編集・発行者 山口県観光スポーツ文化部観光政策課

〒753-8501

山口県山口市滝町1-1

TEL 083(933)3207

FAX 083(933)3179

E-mail a16200@pref.yamaguchi.lg.jp