

平成 28 年

山口県の宿泊者及び観光客の動向



高杉晋作

やまぐち ^{幕末} SHIN _系
- 維新 ふた旅 -

山口県観光スポーツ文化政策課

平成28年山口県の宿泊者及び観光客の動向について

本調査は、山口県における宿泊者及び観光客の動向を把握し、観光施策推進の基礎資料とするために、宿泊者については観光庁の宿泊旅行統計調査を引用し、観光客については県内各市町の協力のもとに平成28年1月から12月までの観光客の実態を調査したものです。

観光客数の算定方法等については、市町によって若干の差異はあるものの、本県における観光客の基本的な状況は、この調査により把握できるものと考えています。

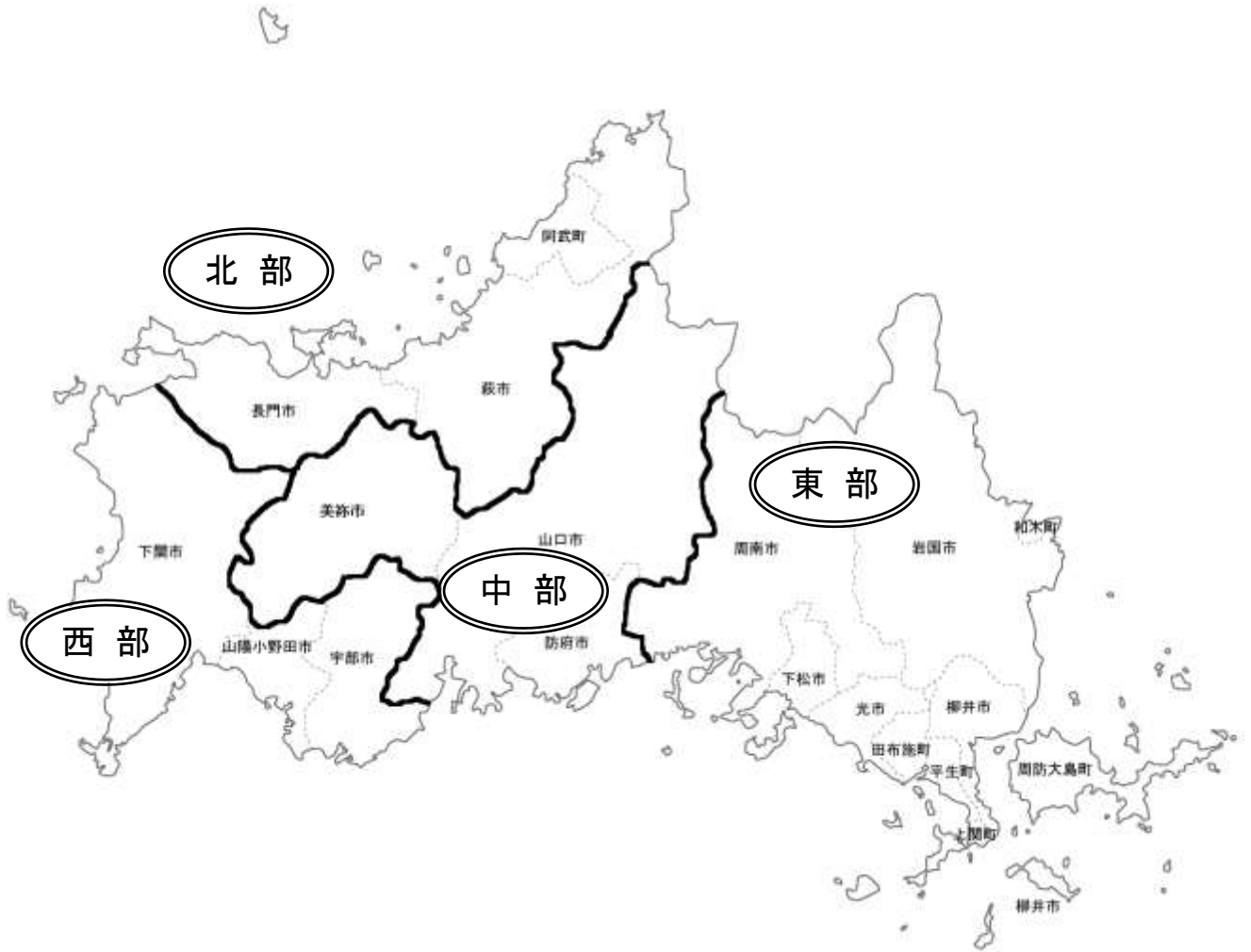
この調査結果が、本県の観光振興を図るための基礎的データとして、また、各種調査研究等に幅広く活用いただければ幸いです。

平成29年6月

山口県観光スポーツ文化部観光政策課長

道 免 憲 司

山口県地域区分図



※平成28年12月31日時点

目 次

1 観光の現況

(1) 県全体の状況	1
(2) 県外・県内別の状況	2
(3) 発地別の状況	3
(4) 月別の状況	4
(5) 季節別の状況	5
(6) 外国人の状況	6
(7) 市場別外国人の状況	7
(8) 月別外国人の状況	8

2 地域別・市町別の項目別データ

(1) 観光客数の推移	9
(2) 県外・県内別観光客数の推移	11
(3) 発地別観光客数	13
(4) 月別観光客数	15
(5) 市場別外国人観光客数	17
(6) 月別外国人観光客数	19

3 観光地別観光客数

21

4 イベント別観光客数

28

※1 市町は平成28年12月31日時点で記載している。

※2 宿泊者数は観光庁の宿泊旅行統計調査より、観光客数は山口県観光客動態調査より引用している。

※3 観光客数を地域別にみるため、東部、中部、北部、西部の4地域に区分して整理している。(左記「山口県地域区分図」参照。)

※4 各表の項目は、端数処理(四捨五入)のため、総数と係数の計とが一致しない場合がある。

1 観光の現況

(1) 県全体の状況

平成28年は、元乃隅稻成神社やリニューアルオープンしたときわ動物園等への来訪者が増加した一方、平成27年の大河ドラマ「花燃ゆ」の放送終了等による旅行需要の落ち込みにより、宿泊者数は、前年比3.8%減の466万4千人、観光客数は、同0.5%減の3,125万5千人と、ともに減少した。

一方で、平成26年度から継続実施している観光キャンペーン「やまぐち幕末ISHIN祭」の効果等により、平成26年と比較した場合、宿泊客数(12.9%増、53万5千人増)、観光客数(7.8%増、225万人増)ともに増加しており、過去最高だった平成27年に次いで、2番目に高い数値となった。

[表-1] 宿泊者数・観光客数

(単位:人、%)

区分	H26	H27	H28	前々年比 (H28/H26)	前年比 (H28/H27)	備考
宿泊者数	4,129,250	4,847,160	4,663,910	534,660 (112.9%)	△ 183,250 (96.2%)	宿泊旅行統計調査(観光庁)より
観光客数	29,004,569	31,396,301	31,254,905	2,250,336 (107.8%)	△ 141,396 (99.5%)	山口県観光客動態調査より

[表-2] 宿泊者数・観光客数の推移

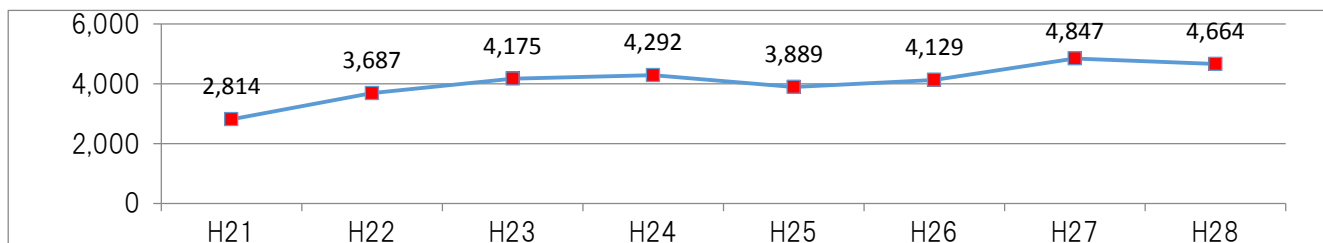
(単位:人、%)

年	宿泊者数		観光客数		備考
		前年比		前年比	
S44	-	-	14,161,800	-	「山口県観光客動態調査」を開始
H21	2,814,360	92.4	24,332,364	99.3	ETC割引
H22	3,687,220	131.0	26,813,074	110.2	大河ドラマ「龍馬伝」、まちの駅「うめてらす」
H23	4,175,000	113.2	27,024,993	100.8	山口国体・山口大会、大型観光キャンペーン
H24	4,292,020	102.8	28,353,909	104.9	全国植樹祭、大型観光キャンペーン
H25	3,889,450 [※]	90.6	28,473,503	100.4	県北部豪雨災害、岩国錦帯橋空港開港
H26	4,129,250 [※]	106.2	29,004,569	101.9	観光キャンペーン「やまぐち幕末ISHIN祭」
H27	4,847,160	117.4	31,396,301	108.2	大河ドラマ「花燃ゆ」、世界文化遺産登録
H28	4,663,910	96.2	31,254,905	99.5	山口DCプレキャンペーン、山口宇部-韓国・仁川の国際定期便就航

※「宿泊旅行統計調査」(観光庁)において、統計数値と県内観光事業者等の実感に差があり、これを精査したところ、統計数値に過大な影響を及ぼす施設が調査対象に含まれていることが判明したため、観光庁から当該施設を除外した数値の提供を受け、県の数値として採用。

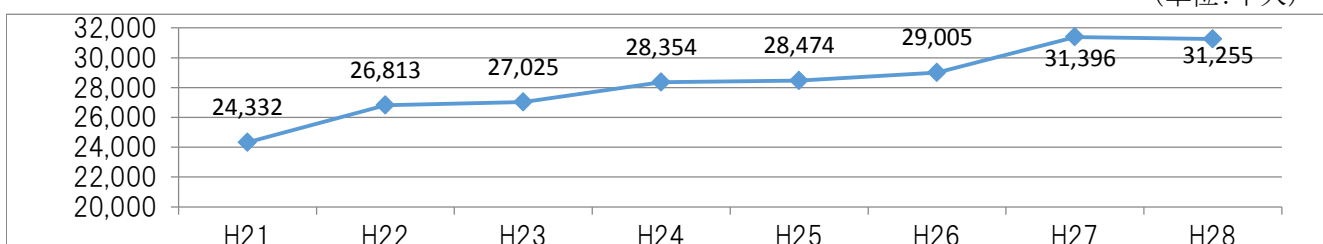
[図-1] 宿泊者数の推移

(単位:千人)



[図-2] 観光客数の推移

(単位:千人)



(2) 県外・県内別の状況

平成28年の宿泊者数の県外・県内別の内訳は、県外が3,089千人(構成比66.2%)、県内が1,151千人(同24.7%)であり、前年に比べ県外は372千人減(10.7%減)、県内は41千人増(3.7%増)となった。

また、観光客数の県外・県内別の内訳は、県外が12,614千人(構成比40.4%)、県内が18,641千人(同59.6%)であり、前年に比べ県外は365千人減(2.8%減)、県内は224千人増(1.2%増)となった。

[表-3] 県外・県内別宿泊者数の状況

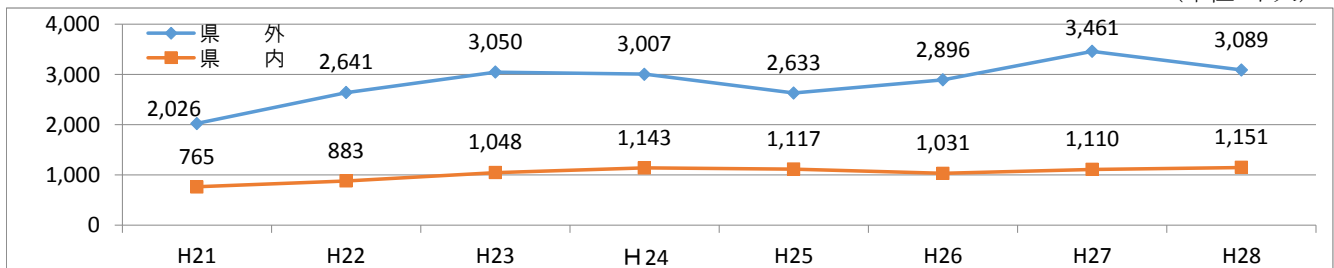
(単位:千人、%)

区分	H21	H22	H23	H24	H25 ※	H26 ※	H27	H28
県外	2,026	2,641	3,050	3,007	2,633	2,896	3,461	3,089
前年増減	△ 152	615	409	△ 43	△ 374	263	565	△ 372
前年比	93.0	130.3	115.5	98.6	87.6	110.0	119.5	89.3
構成比	72.0	71.6	73.1	70.1	67.7	70.1	71.4	66.2
県内	765	883	1,048	1,143	1,117	1,031	1,110	1,151
前年増減	△ 39	118	165	95	△26	△86	79	41
前年比	95.2	115.4	118.7	109.1	97.7	92.4	107.6	103.7
構成比	27.2	23.9	25.1	26.6	28.7	25.0	22.9	24.7

※ 「宿泊旅行統計調査」(観光庁)において、統計数値と県内観光事業者等の実感に差があり、これを精査したところ、統計数値に過大な影響を及ぼす施設が調査対象に含まれていることが判明したため、観光庁から当該施設を除外した数値の提供を受け、県の数値として採用。

[図-3] 県外・県内別宿泊者数の推移

(単位:千人)



注) 表-3及び図-3は、総数に居住地不詳が含まれているため、内訳の計が一致しない場合がある。

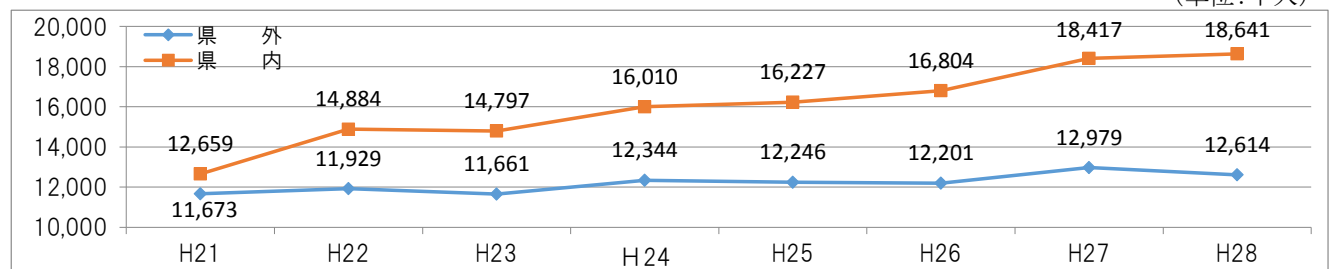
[表-4] 県外・県内別観光客数の状況

(単位:千人、%)

区分	H21	H22	H23	H24	H25	H26	H27	H28
県外	11,673	11,929	11,661	12,344	12,246	12,201	12,979	12,614
前年増減	△ 35	256	△ 268	683	△ 98	△ 46	778	△ 365
前年比	99.7	102.2	97.7	105.9	99.2	99.6	106.4	97.2
構成比	48.0	44.5	43.1	43.5	43.0	42.0	41.3	40.4
県内	12,659	14,884	14,797	16,010	16,227	16,804	18,417	18,641
前年増減	△ 147	2,224	△ 87	1,213	217	577	1,613	224
前年比	98.9	117.6	99.4	108.2	101.4	103.6	109.6	101.2
構成比	52.0	55.5	54.8	56.5	57.0	58.0	58.7	59.6

[図-4] 県外・県内別観光客の推移

(単位:千人)



注) 表-4及び図-4の平成23年については、山口国体・山口大会来場者(568千人)に係る内訳が不明のため、当該イベント分を除いて集計している。

(3) 発地別の状況

平成28年の発地別観光客数の状況は、県内が18,641千人（構成比59.6%）で最も多く、次いで中国地方3,695千人（同11.8%）、九州・沖縄地方3,374千人（同10.8%）の順となった。

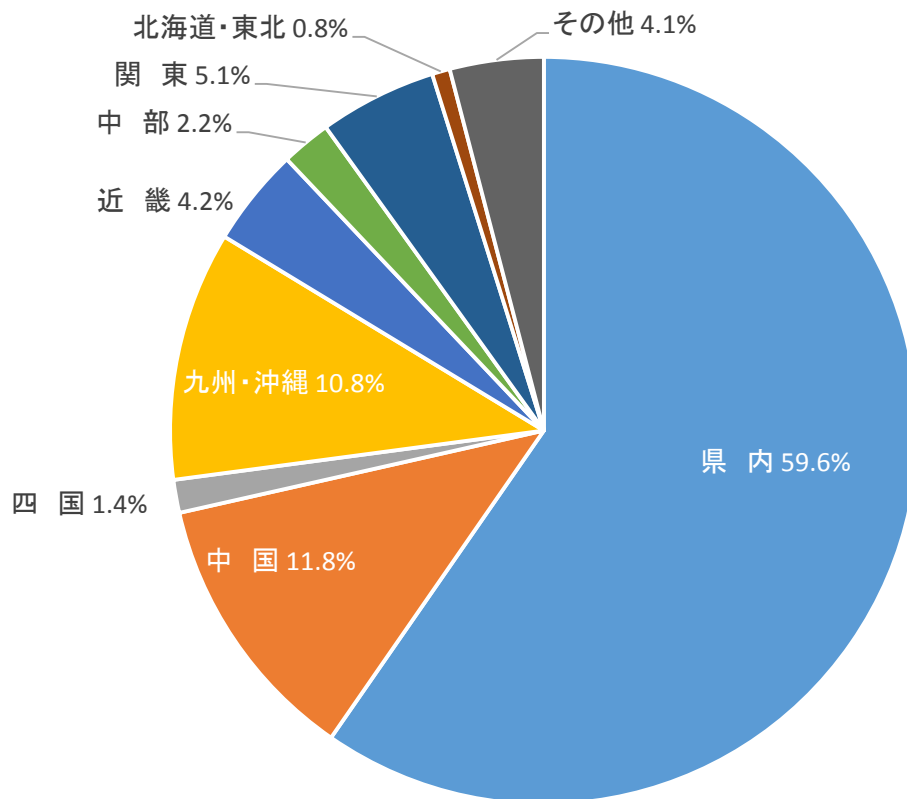
[表-5] 発地別観光客数の状況

(単位:千人、%)

区分	発地別内訳									計
	県内	中国	四国	九州・沖縄	近畿	中部	関東	北海道・東北	その他	
H28	18,641	3,695	446	3,374	1,327	672	1,590	242	1,268	31,255
構成比	59.6	11.8	1.4	10.8	4.2	2.2	5.1	0.8	4.1	100
H27	18,417	3,752	425	3,497	1,417	691	1,739	234	1,224	31,396
構成比	58.7	12.0	1.4	11.1	4.5	2.2	5.5	0.7	3.9	100
前年増減	224	△ 57	21	△ 123	△ 90	△ 19	△ 149	8	44	△ 141
前年比	101.2	98.5	104.9	96.5	93.6	97.3	91.4	103.4	103.6	99.5

注)「その他」は、外国人観光客及び居住地不明者。

[図-5] 発地別観光客数の割合(H28)



(4) 月別の状況

平成28年の月別宿泊者数の状況は、8月が513千人で最も多く、1月が317千人で最も少ない。
 平成28年の月別観光客数の状況は、8月が4,616千人で最も多く、2月が1,658千人で最も少ない。

[表一六] 月別宿泊者数の状況

(単位:千人、%)

区分	1月	2月	3月	4月	5月	6月	7月	8月	9月	10月	11月	12月	計
H28	317	341	404	365	405	323	378	513	420	428	396	375	4,664
構成比	6.8	7.3	8.7	7.8	8.7	6.9	8.1	11.0	9.0	9.2	8.5	8.0	100
H27	318	326	414	368	440	361	380	501	414	497	435	393	4,847
構成比	6.6	6.7	8.5	7.6	9.1	7.5	7.8	10.3	8.5	10.3	9.0	8.1	100
前年増減	△ 1	15	△ 10	△ 3	△ 35	△ 38	△ 2	12	6	△ 69	△ 39	△ 18	△ 183
前年比	99.7	104.6	97.6	99.2	92.0	89.5	99.5	102.4	101.4	86.1	91.0	95.4	96.2

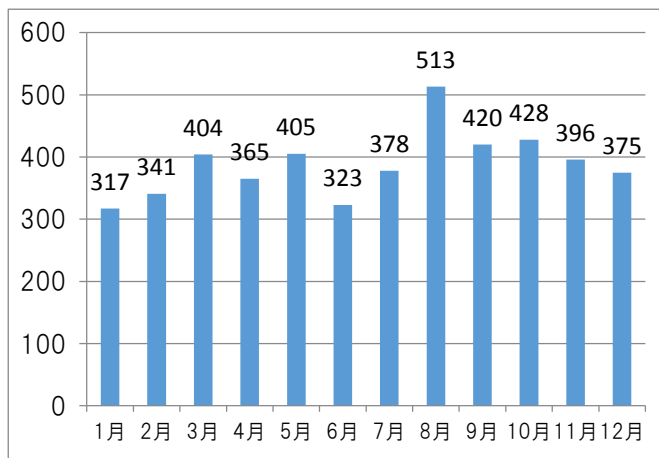
[表一七] 月別観光客数の状況

(単位:千人、%)

区分	1月	2月	3月	4月	5月	6月	7月	8月	9月	10月	11月	12月	計
H28	2,507	1,658	2,420	2,679	2,999	1,908	2,730	4,616	1,968	2,827	3,001	1,942	31,255
構成比	8.0	5.3	7.7	8.6	9.6	6.1	8.7	14.8	6.3	9.1	9.6	6.2	100
H27	2,349	1,607	2,406	2,373	3,184	2,077	2,420	4,669	2,405	3,022	3,007	1,877	31,396
構成比	7.5	5.1	7.7	7.6	10.1	6.6	7.7	14.9	7.7	9.6	9.6	6.0	100
前年増減	158	51	14	306	△ 185	△ 169	310	△ 53	△ 437	△ 195	△ 6	65	△ 141
前年比	106.7	103.2	100.6	112.9	94.2	91.9	112.8	98.9	81.8	93.5	99.8	103.5	99.5

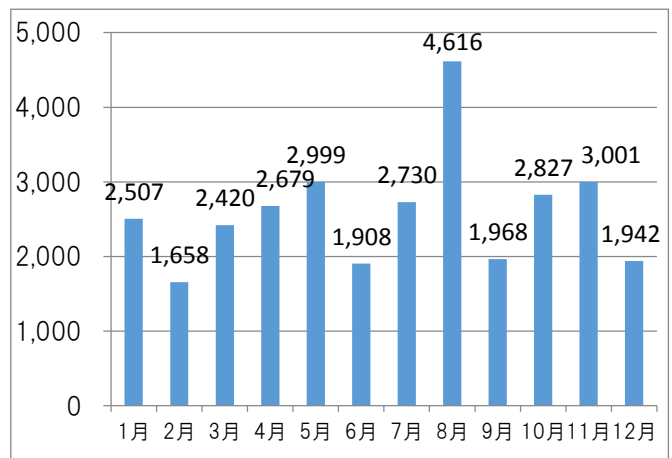
[図一六] 月別宿泊者数の状況(H28)

(単位:千人)



[図一七] 月別観光客数の状況(H28)

(単位:千人)



(5) 季節別の状況

平成28年の季節別宿泊者数は、前年と比べると、春期が48千人減(3.9%減)、夏期が30千人減(2.4%減)、秋期が102千人減(7.6%減)、冬期が4千人減(0.4%減)と、年間を通して減少した。

平成28年の季節別観光客数は、秋期が639千人減(7.6%減)となったが、それ以外の季節は増加した。

[表-8] 季節別宿泊者数の状況

(単位:千人、%)

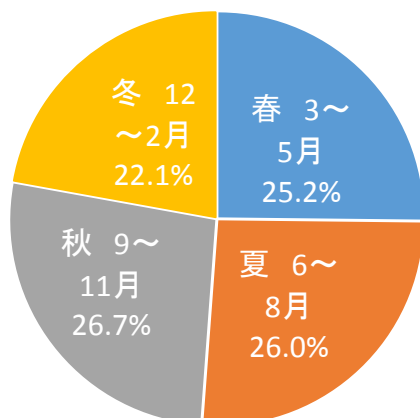
区分	春 3~5月	夏 6~8月	秋 9~11月	冬 12~2月	計
H28	1,174	1,213	1,244	1,033	4,664
構成比	25.2	26.0	26.7	22.1	100
H27	1,222	1,243	1,346	1,037	4,847
構成比	25.2	25.6	27.8	21.4	100
前年増減	△ 48	△ 30	△ 102	△ 4	△ 183
前年比	96.1	97.6	92.4	99.6	96.2

[表-9] 季節別観光客数の状況

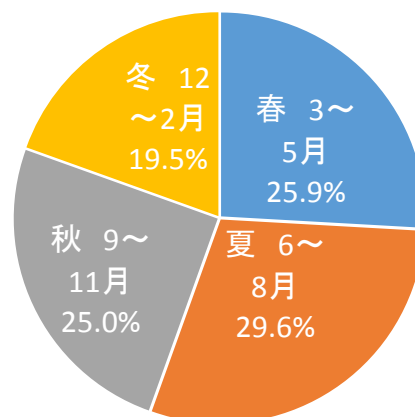
(単位:千人、%)

区分	春 3~5月	夏 6~8月	秋 9~11月	冬 12~2月	計
H28	8,098	9,255	7,796	6,106	31,255
構成比	25.9	29.6	25.0	19.5	100
H27	7,963	9,166	8,435	5,833	31,396
構成比	25.4	29.2	26.9	18.6	100
前年増減	135	89	△ 639	273	△ 141
前年比	101.7	101.0	92.4	104.7	99.5

[図-8] 季節別宿泊者数の割合(H28)



[図-9] 季節別観光客数の割合(H28)



(6) 外国人の状況

平成28年の外国人宿泊者数は、第23回世界スカウトジャンボリー開催(平成27年)の反動減等により、前年比15.4%減の92,520人となった。

一方、平成28年の外国人観光客数は、中国からのクルーズ船や山口宇部空港－韓国・仁川国際空港の定期便就航等により、前年比17.2%増の263,976人となり、過去最高だった平成27年を上回る結果となった。

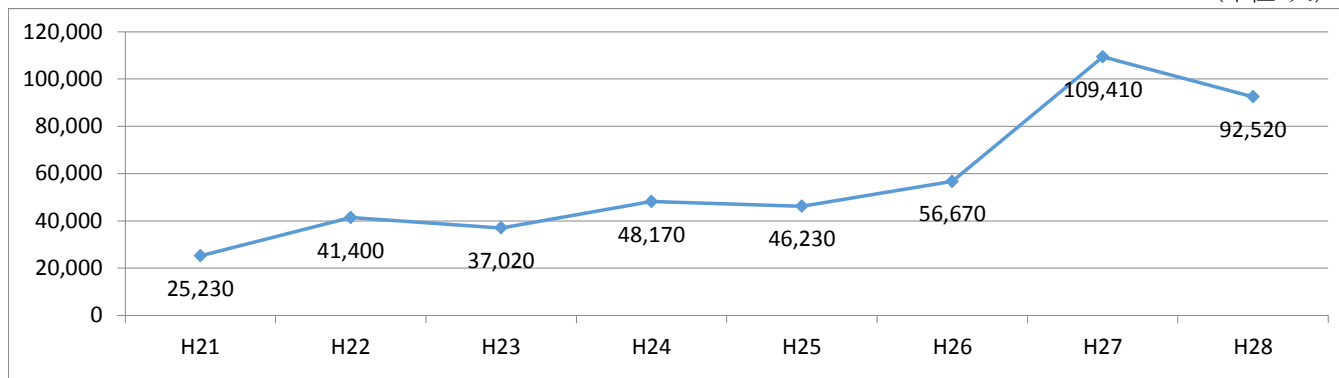
[表－10] 外国人宿泊者数の状況

(単位:人、%)

区分	H21	H22	H23	H24	H25	H26	H27	H28
宿泊者数	25,230	41,400	37,020	48,170	46,230	56,670	109,410	92,520
前年増減	△ 3,350	16,170	△ 4,380	11,150	△ 1,940	10,440	52,740	△ 16,890
前年比	88.3	164.1	89.4	130.1	96.0	122.6	193.1	84.6

[図－10] 外国人宿泊者数の推移

(単位:人)



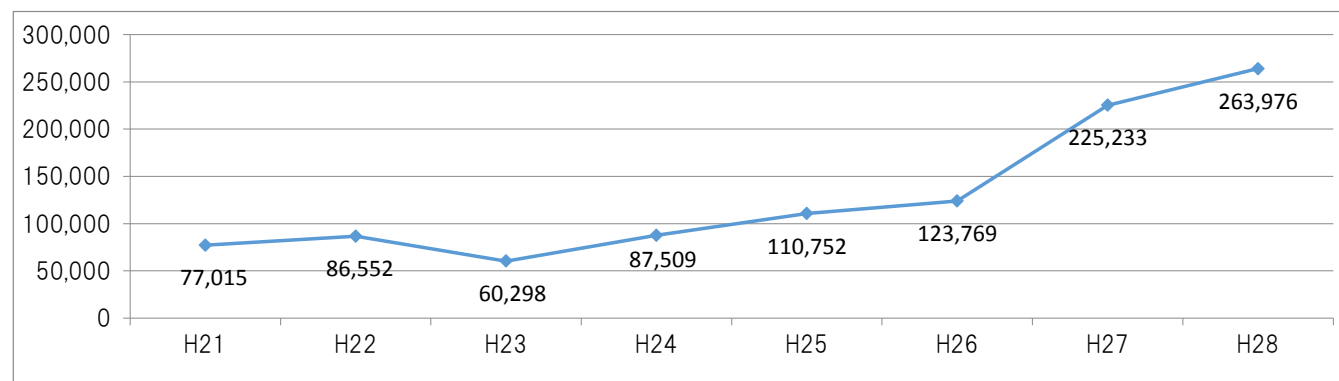
[表－11] 外国人観光客数の状況

(単位:人、%)

区分	H21	H22	H23	H24	H25	H26	H27	H28
観光客数	77,015	86,552	60,298	87,509	110,752	123,769	225,233	263,976
前年増減	△ 33,005	9,537	△ 26,254	27,211	23,243	13,017	101,464	38,743
前年比	70.0	112.4	69.7	145.1	126.6	111.8	182.0	117.2

[図－11] 外国人観光客数の推移

(単位:人)



(7) 市場別外国人の状況

平成28年の市場別外国人宿泊者数は、韓国の40,260人(構成比47.5%)が最も多く、次いで、米国10,780人(同12.7%)、台湾10,210人(同12.0%)の順になった。

前年伸び率で比べると、香港が109.5%増(1,960人増)、台湾が77.6%増(4,460人増)、米国が38.2%増(2,980人増)などで増加したが、欧州が16.7%減(610人減)、タイが9.9%減(190人減)、中国(本土)が7.4%減(530人減)などで減少した。

平成28年の市場別外国人観光客数は、韓国の110,708人(構成比41.9%)が最も多く、次いで、台湾53,064人(同20.1%)となった。

前年伸び率は、全ての市場で増加しており、韓国については、初めて年間10万人を超えた。

[表-12] 市場別外国人宿泊者数の状況

(単位:人、%)

区分	韓国	台湾	中国(本土)	香港	米国	タイ	欧州	その他	計
H28	40,260	10,210	6,630	3,750	10,780	1,720	3,040	8,050	84,830
構成比	47.5	12.0	7.8	4.4	12.7	2.0	3.6	9.5	100
H27	35,040	5,750	7,160	1,790	7,800	1,910	3,650	10,940	74,260
構成比	47.2	7.7	9.6	2.4	10.5	2.6	4.9	14.7	100
前年増減	5,220	4,460	△ 530	1,960	2,980	△ 190	△ 610	△ 2,890	10,570
前年比	114.9	177.6	92.6	209.5	138.2	90.1	83.3	73.6	114.2

注1) 観光庁の宿泊旅行統計調査を引用し、従業者数10人以上の施設が対象。

注2) 「計」には、国籍不詳が含まれているため、内訳の計と一致しない場合がある。

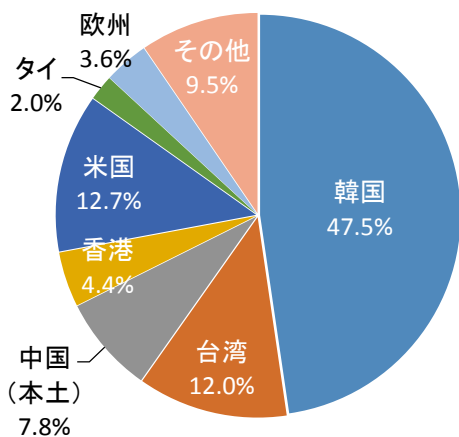
[表-13] 市場別外国人観光客数の状況

(単位:人、%)

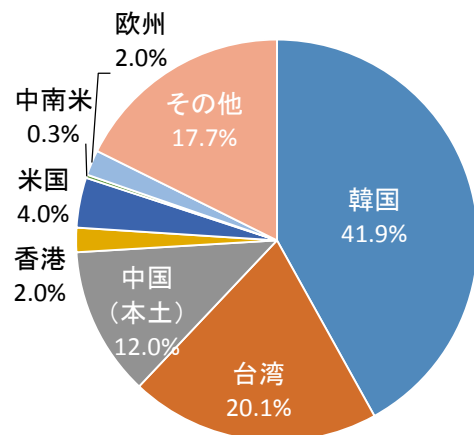
区分	韓国	台湾	中国(本土)	香港	米国	中南米	欧州	その他	計
H28	110,708	53,064	31,715	5,172	10,625	695	5,377	46,620	263,976
構成比	41.9	20.1	12.0	2.0	4.0	0.3	2.0	17.7	100
H27	83,550	20,168	9,478	3,721	17,565	4,013	28,443	58,295	225,233
構成比	37.1	9.0	4.2	1.7	7.8	1.8	12.6	25.9	100
前年増減	27,158	32,896	22,237	1,451	△ 6,940	△ 3,318	△ 23,066	△ 11,675	38,743
前年比	132.5	263.1	334.6	139.0	60.5	17.3	18.9	80.0	117.2

注) 「その他」には、国籍不詳を含む。

[図-12] 市場別外国人宿泊者数の割合(H28)



[図-13] 市場別外国人観光客数の割合(H28)



(8) 月別外国人の状況

平成28年の月別外国人宿泊者数は、4月(10,210人)が最も多く、8月(5,500人)が最も少ない。

平成28年の月別外国人観光客数は、11月(26,028人)が最も多く、9月(15,395人)が最も少ない。

[表-14] 月別外国人宿泊者数の状況

(単位:人、%)

区分	1月	2月	3月	4月	5月	6月	7月	8月	9月	10月	11月	12月	計
H28	7,790	9,600	9,900	10,210	8,910	6,510	5,690	5,500	5,670	7,290	7,840	7,620	92,520
構成比	8.4	10.4	10.7	11.0	9.6	7.0	6.2	6.0	6.1	7.9	8.5	8.2	100
H27	7,320	7,730	9,660	10,830	5,310	6,830	12,070	9,960	10,530	11,840	6,930	10,410	109,410
構成比	6.7	7.1	8.8	9.9	4.9	6.2	11.0	9.1	9.6	10.8	6.3	9.5	100
前年増減	470	1,870	240	△ 620	3,600	△ 320	△ 6,380	△ 4,460	△ 4,860	△ 4,550	910	△ 2,790	△ 16,890
前年比	106.4	124.2	102.5	94.3	167.8	95.3	47.1	55.2	53.8	61.6	113.1	73.2	84.6

注1) 観光庁の宿泊旅行統計調査を引用。

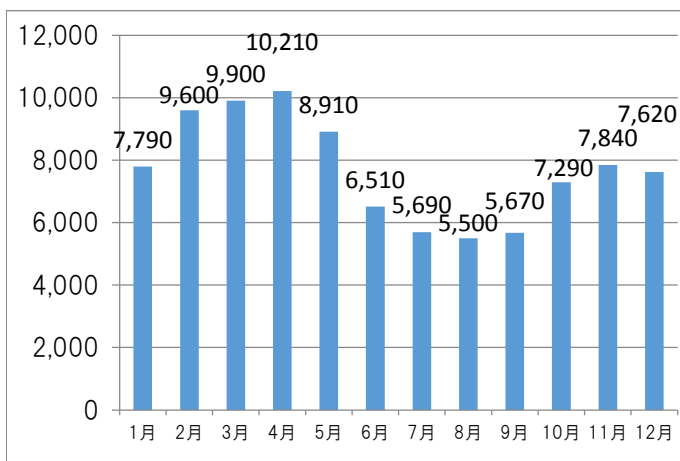
注2) 推計値のため内訳の計が一致しない場合がある。

[表-15] 月別外国人観光客数の状況

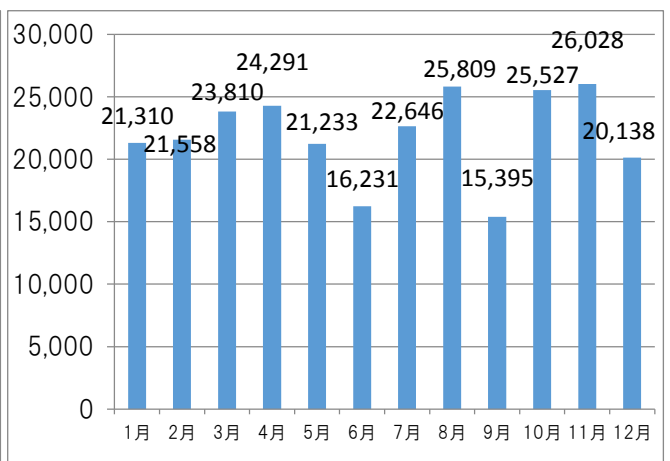
(単位:人、%)

区分	1月	2月	3月	4月	5月	6月	7月	8月	9月	10月	11月	12月	計
H28	21,310	21,558	23,810	24,291	21,233	16,231	22,646	25,809	15,395	25,527	26,028	20,138	263,976
構成比	8.1	8.2	9.0	9.2	8.0	6.1	8.6	9.8	5.8	9.7	9.9	7.6	100
H27	13,014	14,143	12,414	16,448	13,602	8,933	46,721	37,434	15,330	13,731	14,787	18,676	225,233
構成比	5.8	6.3	5.5	7.3	6.0	4.0	20.7	16.6	6.8	6.1	6.6	8.3	100
前年増減	8,296	7,415	11,396	7,843	7,631	7,298	△ 24,075	△ 11,625	65	11,796	11,241	1,462	38,743
前年比	163.7	152.4	191.8	147.7	156.1	181.7	48.5	68.9	100.4	185.9	176.0	107.8	117.2

[図-14] 月別外国人宿泊者数の状況(H28) (単位:人)



[図-15] 月別外国人観光客数の状況(H28) (単位:人)



2 地域別・市町別の項目別データ

(1) 観光客数の推移

地域	市町名	平成21年	平成22年	平成23年	平成24年	平成25年	平成26年
東 部	岩国市	3,413,701	3,208,964	2,977,028	3,342,953	3,112,598	2,970,357
	和木町	210,473	197,085	189,245	203,283	200,567	202,463
	周防大島町	871,157	911,587	939,495	936,972	919,660	936,515
	柳井市	702,506	736,126	736,120	753,378	931,798	928,889
	田布施町	37,652	352,037	327,714	364,513	354,519	372,969
	上関町	42,017	57,883	72,783	157,528	155,845	180,029
	平生町	43,005	40,865	44,482	197,195	203,196	203,352
	光市	766,920	769,630	871,730	920,650	910,140	864,063
	周南市	1,223,982	1,204,886	1,084,312	1,248,863	1,370,553	1,515,397
	下松市	290,497	703,896	717,897	718,653	676,857	654,546
	東部計	7,601,910	8,182,959	7,960,806	8,843,988	8,835,733	8,828,580
中 部	防府市	678,163	1,667,030	1,688,420	1,837,821	1,834,593	1,866,333
	山口市	3,837,346	4,216,384	4,284,090	4,283,248	4,375,749	4,312,787
	美祢市	1,527,998	1,365,058	1,405,235	1,396,546	1,360,517	1,391,008
	中部計	6,043,507	7,248,472	7,377,745	7,517,615	7,570,859	7,570,128
北 部	萩市	2,188,644	2,400,390	2,279,796	2,334,062	2,185,423	2,301,054
	長門市	1,163,471	1,146,131	1,215,995	1,187,670	1,141,258	1,151,732
	阿武町	209,598	200,389	192,221	198,235	193,081	325,744
	北部計	3,561,713	3,746,910	3,688,012	3,719,967	3,519,762	3,778,530
西 部	下関市	6,013,197	6,124,175	5,947,367	6,624,355	6,748,905	6,791,242
	宇部市	452,549	655,270	648,414	738,614	821,193	1,068,079
	山陽小野田市	659,488	855,288	834,976	909,370	977,051	968,010
	西部計	7,125,234	7,634,733	7,430,757	8,272,339	8,547,149	8,827,331
山口国体・山口大会				567,673			
県 計		24,332,364	26,813,074	27,024,993	28,353,909	28,473,503	29,004,569

(単位:人、%)

平成27年	平成28年	前年増減	前年比	備考
3,114,875	3,154,996	40,121	101.3	ロープウエーや岩国城の利用者増
204,327	205,115	788	100.4	—
979,677	1,047,928	68,251	107.0	夏休み期間や行楽シーズンの好天の影響による来訪者増
900,691	896,758	△ 3,933	99.6	—
371,926	370,967	△ 959	99.7	—
377,864	342,691	△ 35,173	90.7	道の駅「上関海峡」への来訪者減
210,819	211,947	1,128	100.5	—
910,177	957,091	46,914	105.2	海水浴期間やイベント開催日の好天の影響による来訪者増
1,541,243	1,571,009	29,766	101.9	イベント開催日の好天の影響による来訪者増
627,802	715,214	87,412	113.9	国民宿舎「大城」グランドオープンによる来訪者増
9,239,401	9,473,716	234,315	102.5	
2,219,808	2,152,760	△ 67,048	97.0	H27年の大河ドラマ「花燃ゆ」の放送終了の影響による来訪者減
4,670,592	4,711,803	41,211	100.9	山口宇部空港の国際定期便就航等による外国人観光客の増
1,613,227	1,480,843	△ 132,384	91.8	秋吉台・秋芳洞や秋吉台サファリランド等への来訪者減
8,503,627	8,345,406	△ 158,221	98.1	
3,065,999	2,417,406	△ 648,593	78.8	H27年の大河ドラマ「花燃ゆ」の放送や世界遺産登録等による来訪者急増の反動減
1,204,928	1,549,700	344,772	128.6	元乃隅稻成神社への来訪者増
369,396	431,440	62,044	116.8	道の駅「阿武町」への来訪者増
4,640,323	4,398,546	△ 241,777	94.8	
6,677,828	6,530,428	△ 147,400	97.8	道の駅「蛸街道西ノ市」等への来訪者減
1,359,630	1,526,720	167,090	112.3	ときわ動物園のリニューアルオープン、うべ新鮮市場元氣一番のオープンによる来訪者増
975,492	980,089	4,597	100.5	—
9,012,950	9,037,237	24,287	100.3	
31,396,301	31,254,905	△ 141,396	99.5	

(2) 県外・県内別観光客数の推移

地域	市町名	平成21年		平成22年		平成23年	
		県外	県内	県外	県内	県外	県内
東部	岩国市	2,762,135	651,566	2,585,413	623,551	2,056,303	920,725
	和木町	42,193	168,280	39,519	157,566	37,748	151,497
	周防大島町	353,425	517,732	374,633	536,954	392,537	546,958
	柳井市	218,139	484,367	180,576	555,550	176,878	559,242
	田布施町	2,945	34,707	3,676	348,361	2,137	325,577
	上関町	8,800	33,217	9,670	48,213	16,037	56,746
	平生町	5,960	37,045	8,357	32,508	7,545	36,937
	光市	117,220	649,700	118,070	651,560	139,020	732,710
	周南市	141,932	1,082,050	151,458	1,053,428	174,049	910,263
	下松市	52,958	237,539	110,492	593,404	130,161	587,736
	東部計	3,705,707	3,896,203	3,581,864	4,601,095	3,132,415	4,828,391
中部	防府市	320,688	357,475	506,735	1,160,295	579,762	1,108,658
	山口市	1,186,932	2,650,414	1,238,013	2,978,371	1,430,268	2,853,822
	美祢市	1,064,275	463,723	936,529	428,529	997,838	407,397
	中部計	2,571,895	3,471,612	2,681,277	4,567,195	3,007,868	4,369,877
北部	萩市	1,533,841	654,803	1,626,625	773,765	1,536,802	742,994
	長門市	709,358	454,113	690,421	455,710	773,423	442,572
	阿武町	12,127	197,471	11,724	188,665	11,290	180,931
	北部計	2,255,326	1,306,387	2,328,770	1,418,140	2,321,515	1,366,497
西部	下関市	2,896,776	3,116,421	3,033,752	3,090,423	2,929,403	3,017,964
	宇部市	92,260	360,289	140,927	514,343	138,678	509,736
	山陽小野田市	151,179	508,309	162,624	692,664	130,877	704,099
	西部計	3,140,215	3,985,019	3,337,303	4,297,430	3,198,958	4,231,799
県計		11,673,143	12,659,221	11,929,214	14,883,860	11,660,756	14,796,564

※平成23年の山口国体・山口大会来場者は、県外・県内の内訳が不明であるため、当該イベント分を除いて集計している。

(単位:人)

平成24年		平成25年		平成26年		平成27年		平成28年	
県外	県内	県外	県内	県外	県内	県外	県内	県外	県内
2,327,099	1,015,854	2,191,344	921,254	1,999,655	970,702	2,058,136	1,056,739	2,063,126	1,091,870
40,555	162,728	40,792	159,775	39,882	162,581	51,509	152,818	95,910	109,205
393,990	542,982	390,167	529,493	385,725	550,790	404,978	574,699	437,687	610,241
164,980	588,398	204,771	727,027	188,127	740,762	179,468	721,223	176,469	720,289
5,628	358,885	4,322	350,197	4,486	368,483	3,103	368,823	4,122	366,845
30,549	126,979	28,497	127,348	33,798	146,231	75,568	302,296	95,437	247,254
8,025	189,170	13,069	190,127	14,169	189,183	16,270	194,549	22,118	189,829
168,830	751,820	214,789	695,351	201,655	662,408	217,547	692,630	213,964	743,127
226,283	1,022,580	273,149	1,097,404	292,446	1,222,951	350,139	1,191,104	295,277	1,275,732
89,328	629,325	84,328	592,529	78,553	575,993	71,623	556,179	89,620	625,594
3,455,267	5,388,721	3,445,228	5,390,505	3,238,496	5,590,084	3,428,341	5,811,060	3,493,730	5,979,986
626,263	1,211,558	627,340	1,207,253	617,335	1,248,998	759,061	1,460,747	709,091	1,443,669
1,374,491	2,908,757	1,355,998	3,019,751	1,292,788	3,019,999	1,486,899	3,183,693	1,497,933	3,213,870
973,624	422,922	930,913	429,604	894,991	496,017	1,006,839	606,388	860,851	619,992
2,974,378	4,543,237	2,914,251	4,656,608	2,805,114	4,765,014	3,252,799	5,250,828	3,067,875	5,277,531
1,535,689	798,373	1,437,054	748,369	1,478,713	822,341	2,036,248	1,029,751	1,533,515	883,891
729,436	458,234	666,262	474,996	653,400	498,332	707,281	497,647	941,773	607,927
12,789	185,446	11,245	181,836	93,905	231,839	99,927	269,469	115,688	315,752
2,277,914	1,442,053	2,114,561	1,405,201	2,226,018	1,552,512	2,843,456	1,796,867	2,590,976	1,807,570
3,341,493	3,282,862	3,416,455	3,332,450	3,508,037	3,283,205	2,990,543	3,687,285	2,966,090	3,564,338
182,990	555,624	238,679	582,514	298,516	769,563	338,941	1,020,689	372,607	1,154,113
111,922	797,448	117,191	859,860	124,515	843,495	125,294	850,198	122,585	857,504
3,636,405	4,635,934	3,772,325	4,774,824	3,931,068	4,896,263	3,454,778	5,558,172	3,461,282	5,575,955
12,343,964	16,009,945	12,246,365	16,227,138	12,200,696	16,803,873	12,979,374	18,416,927	12,613,863	18,641,042

(3) 発地別観光客数(H28)

地域	市町名				
		県内	中国	四国	九州・沖縄
東部	岩国市	1,091,870	706,731	106,979	288,676
	和木町	109,205	94,880	3	0
	周防大島町	610,241	322,115	33,983	49,237
	柳井市	720,289	149,061	7,168	12,588
	田布施町	366,845	3,383	129	350
	上関町	247,254	47,721	477	7,635
	平生町	189,829	12,894	1,547	5,964
	光市	743,127	124,623	4,758	41,570
	周南市	1,275,732	20,979	5,609	11,369
	下松市	625,594	62,716	4,466	13,456
	東部計	5,979,986	1,545,103	165,119	430,845
中部	防府市	1,443,669	303,983	29,858	164,572
	山口市	3,213,870	423,789	41,317	306,224
	美祢市	619,992	157,396	40,835	166,656
	中部計	5,277,531	885,168	112,010	637,452
北部	萩市	883,891	348,498	37,739	277,965
	長門市	607,927	234,938	37,337	391,204
	阿武町	315,752	52,848	4,249	54,524
	北部計	1,807,570	636,284	79,325	723,693
西部	下関市	3,564,338	500,513	81,800	1,395,884
	宇部市	1,154,113	108,970	7,756	87,371
	山陽小野田市	857,504	19,128	250	98,508
	西部計	5,575,955	628,611	89,806	1,581,763
県計		18,641,042	3,695,166	446,260	3,373,753

注)「その他」は、外国人観光客及び居住地不明者。

(単位:人)

発地別内訳					計
近畿	中部	関東	北海道・東北	その他	
253,491	174,281	405,300	66,874	60,794	3,154,996
5	0	2	0	1,020	205,115
10,855	2,355	11,400	2,741	5,001	1,047,928
2,960	338	1,859	66	2,429	896,758
85	22	126	9	18	370,967
7,634	4,771	20,042	5,726	1,431	342,691
622	448	536	107	0	211,947
12,003	6,415	11,763	1,469	11,363	957,091
6,235	2,928	11,395	1,844	234,918	1,571,009
3,585	2,678	2,231	408	80	715,214
297,475	194,236	464,654	79,244	317,054	9,473,716
72,424	29,513	80,472	19,642	8,627	2,152,760
184,079	79,938	198,679	28,544	235,363	4,711,803
112,850	85,394	139,280	29,363	129,077	1,480,843
369,353	194,845	418,431	77,549	373,067	8,345,406
271,935	153,338	353,800	59,318	30,922	2,417,406
116,951	31,336	85,575	7,369	37,063	1,549,700
1,961	0	2,104	0	2	431,440
390,847	184,674	441,479	66,687	67,987	4,398,546
247,896	92,658	233,225	15,423	398,691	6,530,428
20,106	5,211	30,854	2,908	109,431	1,526,720
1,058	427	1,611	23	1,580	980,089
269,060	98,296	265,690	18,354	509,702	9,037,237
1,326,735	672,051	1,590,254	241,834	1,267,810	31,254,905

(4) 月別観光客数(H28)

地域	市町名	1 月	2 月	3 月	4 月	5 月
東 部	岩国市	125,837	108,934	305,949	434,743	415,439
	和木町	17,119	8,671	16,383	18,405	53,420
	周防大島町	57,285	69,648	81,602	80,368	96,480
	柳井市	40,918	47,609	73,851	85,519	68,244
	田布施町	20,482	28,119	29,060	65,283	28,505
	上関町	24,916	34,616	39,238	23,217	28,526
	平生町	13,921	16,099	16,371	16,131	17,071
	光市	28,070	71,694	69,170	51,795	190,297
	周南市	97,388	78,825	105,619	142,760	146,144
	下松市	73,579	45,115	55,652	50,263	56,886
	東部計	499,515	509,330	792,895	968,484	1,101,012
中 部	防府市	489,202	124,753	113,723	177,479	123,333
	山口市	260,541	278,607	443,282	459,147	422,195
	美祢市	64,876	60,975	102,108	108,385	182,039
	中部計	814,619	464,335	659,113	745,011	727,567
北 部	萩市	134,183	140,321	206,811	166,377	249,107
	長門市	78,641	72,807	102,176	107,367	158,058
	阿武町	23,983	20,308	22,781	36,376	33,827
	北部計	236,807	233,436	331,768	310,120	440,992
西 部	下関市	788,461	312,521	391,123	413,511	491,630
	宇部市	112,964	79,982	123,843	126,548	139,872
	山陽小野田市	54,141	58,630	120,979	115,821	97,514
	西部計	955,566	451,133	635,945	655,880	729,016
県 計		2,506,507	1,658,234	2,419,721	2,679,495	2,998,587

(単位:人)

6 月	7 月	8 月	9 月	10 月	11 月	12 月	計
152,700	232,793	462,059	163,123	308,516	295,916	148,987	3,154,996
9,056	11,560	16,162	10,222	22,238	14,101	7,778	205,115
58,099	112,845	184,093	70,198	91,267	85,847	60,196	1,047,928
83,410	59,269	142,503	46,817	94,836	99,825	53,957	896,758
25,957	26,575	28,899	26,469	30,151	29,650	31,817	370,967
23,122	36,952	32,232	21,379	24,096	28,513	25,884	342,691
15,096	18,187	27,714	15,456	17,057	20,932	17,912	211,947
53,096	154,621	116,759	30,048	102,757	58,701	30,083	957,091
93,249	131,362	164,332	102,908	129,159	144,365	234,898	1,571,009
31,690	55,910	89,436	45,224	69,718	86,652	55,089	715,214
545,475	840,074	1,264,189	531,844	889,795	864,502	666,601	9,473,716
135,150	113,814	149,663	95,309	206,165	325,355	98,814	2,152,760
311,410	413,798	571,322	323,798	478,465	440,635	308,603	4,711,803
92,574	142,832	268,612	142,385	132,215	109,061	74,781	1,480,843
539,134	670,444	989,597	561,492	816,845	875,051	482,198	8,345,406
153,050	253,523	323,151	171,587	216,567	257,916	144,813	2,417,406
94,492	183,891	233,579	134,475	153,376	133,243	97,595	1,549,700
45,480	50,592	53,158	35,487	39,157	36,197	34,094	431,440
293,022	488,006	609,888	341,549	409,100	427,356	276,502	4,398,546
381,623	478,384	1,503,929	371,622	464,490	599,321	333,813	6,530,428
93,163	158,243	176,257	112,211	118,887	161,256	123,494	1,526,720
55,381	95,323	72,466	49,515	127,804	73,176	59,339	980,089
530,167	731,950	1,752,652	533,348	711,181	833,753	516,646	9,037,237
1,907,798	2,730,474	4,616,326	1,968,233	2,826,921	3,000,662	1,941,947	31,254,905

(5) 市場別外国人観光客数(H28)

地域	市町名				
		韓国	台湾	中国(本土)	香港
東部	岩国市	10,336	24,443	10,112	2,862
	和木町	100	0	200	0
	周防大島町	0	0	0	0
	柳井市	223	95	91	17
	田布施町	4	0	0	0
	上関町	0	0	0	0
	平生町	0	0	0	0
	光市	0	0	0	0
	周南市	103	61	97	17
	下松市	18	18	18	18
	東部計	10,784	24,617	10,518	2,914
中部	防府市	1,197	2,513	903	491
	山口市	35,794	13,584	5,109	652
	美祢市	38,229	8,555	1,222	360
	中部計	75,220	24,652	7,234	1,503
北部	萩市	0	21	26	0
	長門市	7,387	2,244	467	335
	阿武町	2	0	0	0
	北部計	7,389	2,265	493	335
西部	下関市	4,827	1,130	12,537	420
	宇部市	11,735	273	933	0
	山陽小野田市	753	127	0	0
	西部計	17,315	1,530	13,470	420
県計		110,708	53,064	31,715	5,172

注)「その他」には、国籍不詳を含める。

(単位:人)

市場別内訳				計
米国	中南米	欧州	その他	
4,711	134	1,261	6,935	60,794
720	0	0	0	1,020
815	0	2	728	1,545
243	9	24	293	995
2	0	1	7	14
0	0	0	240	240
0	0	0	0	0
0	0	0	1,384	1,384
52	2	72	3,429	3,833
8	0	0	0	80
6,551	145	1,360	13,016	69,905
814	250	449	593	7,210
1,946	212	1,933	16,240	75,470
277	2	129	7,563	56,337
3,037	464	2,511	24,396	139,017
115	0	265	659	1,086
62	7	282	638	11,422
0	0	0	0	2
177	7	547	1,297	12,510
502	29	451	5,576	25,472
357	50	508	1,889	15,745
1	0	0	446	1,327
860	79	959	7,911	42,544
10,625	695	5,377	46,620	263,976

(6) 月別外国人観光客数(H28)

地域	市町名	1 月	2 月	3 月	4 月	5 月
東 部	岩国市	3,060	2,652	5,782	7,882	6,087
	和木町	70	70	90	120	200
	周防大島町	7	28	16	23	81
	柳井市	54	48	103	84	88
	田布施町	2	0	0	0	1
	上関町	42	6	45	10	14
	平生町	0	0	0	0	0
	光市	49	111	130	169	155
	周南市	279	224	460	442	494
	下松市	0	0	0	0	0
	東部計	3,563	3,139	6,626	8,730	7,120
中 部	防府市	2,145	496	356	204	256
	山口市	6,746	6,633	6,812	7,262	6,234
	美祢市	4,851	6,244	5,582	4,629	4,232
	中部計	13,742	13,373	12,750	12,095	10,722
北 部	萩市	0	0	1	290	533
	長門市	867	1,368	1,391	857	735
	阿武町	0	0	0	0	2
	北部計	867	1,368	1,392	1,147	1,270
西 部	下関市	857	1,317	1,381	1,035	1,167
	宇部市	2,163	2,147	1,366	1,165	806
	山陽小野田市	118	214	295	119	148
	西部計	3,138	3,678	3,042	2,319	2,121
県 計		21,310	21,558	23,810	24,291	21,233

(単位:人)

6 月	7 月	8 月	9 月	10 月	11 月	12 月	計
3,391	4,480	8,061	3,688	5,010	6,451	4,250	60,794
150	100	100	50	40	20	10	1,020
9	307	874	14	105	68	13	1,545
51	58	199	56	116	106	32	995
2	0	3	4	2	0	0	14
8	69	25	2	7	6	6	240
0	0	0	0	0	0	0	0
119	188	209	65	50	80	59	1,384
230	251	371	206	339	329	208	3,833
0	10	22	8	0	40	0	80
3,960	5,463	9,864	4,093	5,669	7,100	4,578	69,905
265	559	591	206	330	1,585	217	7,210
5,097	5,595	5,345	5,293	6,946	7,332	6,175	75,470
3,208	4,093	4,603	3,151	5,896	5,317	4,531	56,337
8,570	10,247	10,539	8,650	13,172	14,234	10,923	139,017
50	59	43	53	16	40	1	1,086
708	722	728	670	1,283	892	1,201	11,422
0	0	0	0	0	0	0	2
758	781	771	723	1,299	932	1,202	12,510
1,851	4,704	3,285	937	4,107	2,814	2,017	25,472
1,059	1,426	1,325	942	1,212	847	1,287	15,745
33	25	25	50	68	101	131	1,327
2,943	6,155	4,635	1,929	5,387	3,762	3,435	42,544
16,231	22,646	25,809	15,395	25,527	26,028	20,138	263,976

3 観光地別観光客数(H28)

(単位:人)

地域	市町名	観光地・観光対象	県外	県内	計	昨年(H27年)
東 部	岩 国 市	錦帯橋	549,577	65,006	614,583	611,827
		ロープウエー	333,757	39,479	373,236	354,775
		岩国城	146,343	17,311	163,654	155,780
		岩国美術館	15,386	1,820	17,206	9,211
		吉川史料館	7,489	885	8,374	8,543
		岩国シロヘビの館	160,737	19,013	179,750	174,020
		今津シロヘビ観覧所	13,192	1,563	14,755	15,226
		宇野千代生家	4,497	532	5,029	5,465
		旧日加田家住宅	57,056	6,749	63,805	56,165
		岩国徴古館	23,415	2,769	26,184	26,080
		観光交流物産センター「橋の駅」	20,910	2,474	23,384	22,845
		吉香公園	313,873	37,127	351,000	348,000
		ゴルフ場	23,651	59,647	83,298	60,215
		柱島群島観光	1,545	3,601	5,146	5,387
		とことこトレイン	8,780	11,008	19,788	23,505
		寂地峡キャンプ場	856	1,136	1,992	2,060
		寂地山(登山客)	9,800	4,200	14,000	
		雙津峡温泉 憩の家	4,631	10,809	15,440	18,901
		雙津峡温泉 錦パレス	5,643	9,056	14,699	18,254
		深谷峡温泉清流の郷	6,549	8,449	14,998	10,654
		道の駅「ピュアラインにしき」	78,807	118,211	197,018	198,465
		やましろ体験交流協議会(体験型旅行)	618	102	720	271
		オートキャンプ場須川家族村	750	500	1,250	
		大水車「でかまるくん」	9,000	6,600	15,600	18,800
		地底王国美川ムーバレー	38,200	24,247	62,447	75,585
		弥栄峡	1,717	1,921	3,638	3,585
		弥栄キャンプ場	2,370	846	3,216	2,788
		弥栄湖レンタルボート	1,057	2,989	4,046	4,370
		レイクプラザやさか	12,095	35,061	47,156	51,247
		鞍掛山	0	610	610	589
		塔ヶ森	0	504	504	487
		玖珂総合運動公園グラウンドゴルフ場	1,861	14,624	16,485	18,492
	ゆう温泉	3,099	12,396	15,495	17,244	
	銭壺山	4,225	38,015	42,240	42,508	
	広島東洋カープ由宇練習場	16,464	24,695	41,159	46,189	
	潮風公園みなとオアシスゆう	42,174	126,522	168,696	165,292	
	らんかん高原	1,305	1,147	2,452	5,439	
	らんかん高原オートキャンプ場	2,406	1,032	3,438		
	丸太村	325	15,108	15,433	14,601	
	和 木 町	蜂ヶ峯総合公園(有料施設のみ)	64,119	62,077	126,196	124,713
		アートウイング	3,462	9,139	12,601	10,703
	周防大島町	景勝地(ハイキング他)	21,081	31,577	52,658	51,880
		文珠山遊歩道	4,452	6,599	11,051	10,720
飯の山展望台		1,756	2,636	4,392	5,328	
屋代ダム公園		3,692	5,538	9,230	11,714	
スナメリウォッチング		1,776	444	2,220	2,196	
五条千本桜・河津桜等		3,100	3,400	6,500		
西長寺大仏		1,054	1,578	2,632	2,748	
日本ハワイ移民資料館		1,337	2,005	3,342	2,938	
八幡生涯学習のむら	5,570	5,585	11,155	14,033		

(単位:人)

地域	市町名	観光地・観光対象	県外	県内	計	昨年(H27年)
東 部	周防大島町 (続 き)	嫁いらず観音 石風呂	723	726	1,449	1,926
		中務茂兵衛堂	512	775	1,287	1,353
		陸奥記念館	10,969	7,311	18,280	19,960
		周防大島文化交流センター	1,675	3,910	5,585	5,613
		果物狩り(みかん、イチゴ、ぶどう)	2,940	4,433	7,373	8,125
		釣り、遊魚、地引き網	51,446	42,098	93,544	90,997
		大島大橋、瀬戸公園	4,743	8,780	13,523	44,791
		なぎさ水族館	9,069	13,606	22,675	21,995
		海水浴場	56,935	34,399	91,334	78,864
		周防大島町B&G海洋センター	274	21,411	21,685	24,974
		長浦スポーツ海浜スクエア	5,714	10,174	15,888	15,689
		グリーンステイながうら	44,249	70,908	115,157	116,218
		橘ウインドパーク	1,585	3,240	4,825	4,951
		星野哲郎記念館	7,937	5,291	13,228	11,509
		片添ヶ浜海浜公園、サンスポーツランド片添	20,285	7,503	27,788	21,412
		竜崎温泉	27,655	64,525	92,180	93,298
		片添ヶ浜温泉「遊湯ランド」	22,671	15,114	37,785	34,678
		道の駅「サザンセトとうわ」	135,468	240,832	376,300	269,217
		チャレンジショップ	13,155	23,382	36,537	39,097
		体験型修学旅行	3,815	100	3,915	3,853
	柳井市	白壁の町並み	29,903	13,154	43,057	41,510
		柳井カントリー倶楽部	18,556	41,622	60,178	61,682
		黒杭川ダム公園	0	300	300	300
		余田臥龍梅	300	2,500	2,800	2,750
		大島遊漁	3,621	2,409	6,030	6,694
		日積観光ぶどう園	140	560	700	500
		サザンセト伊保庄マリンパーク	1,010	17,042	18,052	7,988
		湯原海水浴場	28	767	795	250
		茶臼山古墳資料館	667	2,104	2,771	3,130
		柳井ウェルネスパーク	8,697	155,909	164,606	206,524
		月性展示館	368	600	968	1,393
		大島ふれあいビーチ	330	4,102	4,432	3,234
		大島観光センター	40,774	153,421	194,195	184,553
		やまぐちフラワーランド	17,663	70,678	88,341	94,729
		柳井発電所見学	2,855	4,292	7,147	10,709
	ふれあいどころ437	26,830	114,405	141,235	140,994	
	田布施町	瀬戸内海国立公園 馬島	274	2,162	2,436	2,452
		田布施町郷土館	382	1,561	1,943	2,813
		のんびらんど・うましま	679	2,152	2,831	3,163
		ふるさと詩情公園	210	1,620	1,830	1,655
田布施町地域交流館		1,316	330,284	331,600	330,764	
旅館		95	3	98	79	
上 関 町	景勝地	2,843	9,450	12,293	11,700	
	四階楼、御番所等	1,083	2,518	3,601	5,342	
	城山歴史公園	5,248	17,768	23,016	22,380	
	釣り、遊漁等	3,323	13,280	16,603	16,300	
	海水浴等	1,838	3,391	5,229	4,780	
	上関海峡温泉「鳩子の湯」	35,887	83,624	119,511	128,086	
	買い物	941	3,752	4,693	4,940	
道の駅「上関海峡」	52,760	123,031	175,791	211,256		

(単位:人)

地域	市町名	観光地・観光対象	県外	県内	計	昨年(H27年)
東 部	平生町	大星山展望台	2,861	11,286	14,147	13,270
		般若寺	1,710	9,670	11,380	11,380
		丸山海浜パーク	313	5,148	5,461	6,800
		阿多田交流館	918	3,398	4,316	5,215
		歴史民俗資料館・民具館	62	1,230	1,292	1,257
		神花山古墳公園	100	485	585	585
		佐合島	351	1,863	2,214	2,594
		ひらお特産品センター	7,380	140,170	147,550	148,774
		温泉施設・ホテル等	7,443	4,422	11,865	7,643
	光市	室積公園、普賢寺、史跡	24,041	57,790	81,831	84,495
		室積海岸	11,400	14,700	26,100	27,400
		虹ヶ浜海岸	37,200	139,394	176,594	133,200
		冠山総合公園	103,725	239,987	343,712	354,801
		フィッシングパーク光	947	10,184	11,131	13,223
		光ふるさと郷土館	1,214	6,884	8,098	5,071
		伊藤公資料館	3,061	3,740	6,801	10,579
		石城山県立自然公園	1,836	2,244	4,080	6,348
		里の厨	67,307	157,047	224,354	235,667
	周南市	自然(山岳、自然公園)	7,626	48,954	56,580	56,544
		歴史・文化施設	42,887	632,764	675,651	719,405
		産業観光施設	28,339	284,815	313,154	332,826
		レクリエーション施設	2,265	169,504	171,769	190,358
		キャンプ場	1,611	9,547	11,158	12,885
		ゴルフ場	26,597	203,763	230,360	238,745
		温泉(宿泊・立ち寄り)	24,264	326,918	351,182	343,533
		ホテル等(温泉宿泊施設以外)	311,773	92,477	404,250	378,294
	下松市	はなぐり海水浴場・海上遊歩道	1,713	15,423	17,136	18,333
		笠戸島	35,165	140,679	175,844	131,794
		米川・末武川ダム(米泉湖公園)	2,370	21,330	23,700	20,000
		花岡八幡宮	4,500	40,500	45,000	46,000
		くだまつ健康パーク	23,549	211,993	235,542	244,908
		白須那ゴルフ場	2,787	15,838	18,625	19,294
		降松神社	800	15,200	16,000	16,000
妙見宮鷺頭寺		750	14,250	15,000	19,000	
下松市農業公園		310	5,890	6,200	9,400	
下松スポーツ公園		2,100	39,900	42,000	40,000	
切戸川の桜並木等		450	8,550	9,000	0	
ホテル等		7,850	7,850	15,700		
中 部	防府市	防府天満宮	481,593	367,481	849,074	799,278
		毛利氏庭園、毛利博物館	46,670	26,956	73,626	83,497
		周防国分寺	22,310	15,630	37,940	46,770
		東大寺別院阿弥陀寺	12,720	36,680	49,400	51,500
		海水浴場	3,500	28,700	32,200	29,300
		みかん狩り	260	5,903	6,163	6,403
		三田尻塩田記念産業公園	449	2,530	2,979	3,435
		まちの駅 うめてらす	168,381	346,855	515,236	576,966
		月の桂の庭	130	283	413	1,064
		潮彩市場防府	58,453	526,138	584,591	587,419
		防府市文化財郷土資料館	110	810	920	1,037
		英雲荘	1,894	4,272	6,166	18,302

(単位:人)

地域	市町名	観光地・観光対象	県外	県内	計	昨年(H27年)
中部	防府市 (続き)	ゴルフ場	5,540	14,500	20,040	19,091
		マツダ防府工場見学	1,417	9,987	11,404	10,705
		防府市青少年科学館	0	72,767	72,767	66,669
		ほうふ花燃ゆ大河ドラマ館「文の防府日和。」	3,678	2,944	6,622	54,922
	山口市	湯田温泉	437,691	499,996	937,687	914,965
		山口市街地旅館	62,323	12,302	74,625	73,056
		香山公園、洞春寺	389,299	128,987	518,286	527,559
		常栄寺雪舟庭	22,696	25,772	48,468	55,938
		KDDI山口衛星通信所	6,751	6,307	13,058	10,108
		県政資料館、県立美術館、県立山口博物館等	24,622	140,313	164,935	274,334
		鑄銭司、大村神社、長沢池	3,517	12,846	16,363	14,779
		龍蔵寺、凌雲寺跡	9,321	20,455	29,776	30,698
		中原中也記念館	18,535	6,176	24,711	21,544
		野田神社、豊栄神社、龍福寺	6,280	9,604	15,884	17,234
		亀山公園	13,648	122,831	136,479	158,414
		道の駅「仁保の郷」	45,955	610,529	656,484	702,771
		山口情報芸術センター	38,952	220,724	259,676	241,125
		山口市菜香亭、大路ロビー	19,532	8,780	28,312	31,307
		SL「やまぐち」号	32,447	15,058	47,505	47,979
		狐の足あと	60,983	56,071	117,054	127,230
		山口市観光案内所	59,348	10,114	69,462	75,502
		山口市小郡文化資料館	298	10,349	10,647	11,270
		其中庵	1,673	3,559	5,232	5,537
		新山口駅周辺ホテル	231,906	51,669	283,575	277,984
		秋穂荘	8,794	28,659	37,453	36,966
		秋穂八十八ヶ所	646	12,339	12,985	15,276
		海水浴場	1,555	13,432	14,987	15,230
		道の駅「あいお」	18,492	154,503	172,995	175,521
		きらら浜自然観察公園	133	12,203	12,336	17,150
		道の駅「きらら あじす」	134,014	535,952	669,966	771,371
		公園(スポーツ)	60,717	767,673	828,390	902,550
		ゴルフ場	37,764	140,371	178,135	185,002
		阿知須温泉	12,514	6,989	19,503	19,309
		重源の郷	3,140	14,239	17,379	18,506
		ふれあいパーク大原湖	937	7,189	8,126	9,669
		柚木慈生温泉	2,020	16,621	18,641	20,698
森林セラピー基地	36	3,336	3,372	2,997		
ロハス島地温泉	595	11,297	11,892	11,432		
観光農園	62,366	92,354	154,720	177,218		
徳佐八幡宮しだれ桜	3,750	15,000	18,750	24,500		
船平山	3,280	8,520	11,800	11,700		
十種ヶ峰	2,959	15,131	18,090	15,372		
長門峡	48,042	218,858	266,900	297,100		
道の駅「願成就温泉」	13,391	31,245	44,636	50,722		
美祿市	秋芳洞、秋吉台	533,004	150,383	683,387	720,891	
	別府弁天池	12,595	23,390	35,985	37,800	
	観光梨狩り	289	3,463	3,752	3,908	
	秋吉台科学博物館	26,913	1,718	28,631	32,826	
	秋吉台家族旅行村	16,581	11,004	27,585	28,398	
	水神公園	0	26,800	26,800	23,900	

(単位:人)

地域	市町名	観光地・観光対象	県外	県内	計	昨年(H27年)
中部	美祢市 (続き)	石屋形羅漢山磨崖仏	6	189	195	145
		万倉の大岩郷	4,900	7,980	12,880	12,040
		歴史民俗資料館	1,352	2,315	3,667	1,678
		化石館	1,205	2,250	3,455	3,478
		化石採集場	1,121	1,008	2,129	2,767
		道の駅「おふく」	30,916	124,646	155,562	151,189
		大正洞、景清洞	15,973	10,648	26,621	28,062
		秋吉台エコミュージアム、長登銅山、金麗社	5,460	12,466	17,926	22,553
		秋吉台サファリランド	122,606	45,099	167,705	252,459
		秋吉台オートキャンプ場	6,275	2,911	9,186	7,834
		景清洞トロン温泉	22,796	12,253	35,049	33,133
		道の駅「みとう」	44,467	56,309	100,776	106,822
		ゴルフ場	31,844	34,974	66,818	71,629
		秋吉台国際芸術村	1,190	1,481	2,671	2,523
		ブルーベリー狩り	5,003	2,727	7,730	8,468
		秋芳白糸の滝	2,798	12,009	14,807	13,176
		自然体験施設 森の駅	63	2,364	2,427	2,517
		Mineにぎわいステーション	1,477	1,638	3,115	5,645
		きららオーガニックライフ	9,200	57,500	66,700	70,000
		北部	萩市	笠山椿群生林	37,401	83,663
萩城跡指月公園	53,732			3,961	57,693	81,920
松陰神社	480,658			35,426	516,084	817,257
萩博物館	59,846			28,425	88,271	108,385
県立萩美術館・浦上記念館	44,645			3,291	47,936	62,808
木戸孝允旧宅	39,982			2,947	42,929	61,579
旧久保田家住宅	17,941			1,321	19,262	28,176
口羽家住宅	5,731			422	6,153	8,481
旧湯川家屋敷	7,713			568	8,281	13,777
桂太郎旧宅	5,245			386	5,631	8,973
伊藤博文別邸	22,259			1,642	23,901	41,954
玉本文之進旧宅	9,630			709	10,339	29,428
旧田中別邸	3,383			248	3,631	5,248
萩駅(自然と歴史の展示館)	12,504			921	13,425	15,905
萩八景遊覧船	19,223			1,418	20,641	30,351
菊ヶ浜海水浴場	35,109			78,531	113,640	148,210
道の駅「萩しーまーと」	194,823			1,104,000	1,298,823	1,580,796
道の駅「萩往還」	44,277			250,900	295,177	366,593
道の駅「さんさん三見」	16,801			95,201	112,002	116,651
渡辺蒿蔵旧宅	2,024			149	2,173	3,637
有備館	13,560			998	14,558	49,924
萩反射炉	154,899			11,417	166,316	154,609
恵美須ヶ鼻造船所跡	51,819			3,820	55,639	56,204
青木周彌旧宅	8,998			662	9,660	0
阿武川歴史民俗資料館	71			242	313	510
萩阿武川温泉(ふれあい会館)	2,566			68,160	70,726	74,082
長門峡	20,225			87,720	107,945	108,024
阿武川河川公園	0			6,519	6,519	6,136
田万川温泉「憩いの湯」	54,232			13,558	67,790	71,314
田万川キャンプ場・RVパーク	1,310	752	2,062	2,454		
海水浴場(瀬越、湊)	425	641	1,066	860		

(単位:人)

地域	市町名	観光地・観光対象	県外	県内	計	昨年(H27年)		
北 部	萩市 (続き)	景勝地(史跡、遊歩道、磯釣)	2,285	1,870	4,155	4,354		
		むつみ昆虫王国、ひまわりロード、農業農村体験	9,726	37,604	47,330	10,918		
		ネムの丘キャンプ場	834	3,274	4,108	1,256		
		こいこいがんこ村	4,429	17,688	22,117	21,476		
		道の駅「うり坊の郷katamata」	11,799	46,877	58,676	65,597		
		萩むつみの恵	9,685	38,725	48,410	60,132		
		須佐ホルンフェルス	16,890	20,408	37,298	41,004		
		須佐歴史民俗資料館	303	994	1,297	1,274		
		つわぶきの館	9,367	10,997	20,364	22,248		
		須佐湾フィッシングパーク	244	583	827	959		
		須佐湾遊覧船	952	1,480	2,432	3,273		
		須佐湾エコロジーキャンプ場	2,613	3,439	6,052	6,311		
		ふれあいすさ休憩所	2,555	15,317	17,872	13,546		
		須佐男命いか直売市	399	1,595	1,994	2,473		
		須佐大橋コミュニティ広場	178	466	644	912		
		道の駅「あさひ」	0	76,840	76,840	84,801		
		農産物加工販売所「つつじ」	0	98,653	98,653	107,988		
		萩往還夏木原交流施設	0	1,750	1,750	3,144		
		萩アクティビティパーク	2,245	5,786	8,031	7,918		
		萩往還	7,928	9,068	16,996	4,473		
		道の駅「ハピネスふくえ」	9,090	94,660	103,750	104,148		
		大板山たたら製鉄遺跡	5,728	3,819	9,547	14,824		
		北 部	長門市	静ヶ浦民営駐車場	53,612	6,714	60,326	62,370
				小松原・床の浜	4,240	9,010	13,250	12,900
				青海島キャンプ村	1,806	1,329	3,135	2,988
青海島オートキャンプ場	324			225	549	649		
くじら資料館	5,743			3,087	8,830	8,888		
金子みずゞ記念館	57,967			7,260	65,227	74,896		
湯本温泉	410,397			115,687	526,084	524,874		
俵山温泉	105,225			85,697	190,922	205,727		
香月泰男美術館	6,249			2,865	9,114	7,934		
村田清風記念館、村田清風旧宅	2,363			3,005	5,368	11,353		
野波瀬つりデッキ、松島キャンプ場	258			1,953	2,211	2,637		
湯免温泉	7,434			65,145	72,579	69,782		
宗頭文化センター	517			2,529	3,046	3,438		
ブルーラインカントリー倶楽部	2,263			26,976	29,239	32,090		
二位ノ浜海水浴場	2,730			7,600	10,330	8,570		
千畳敷	40,844			48,941	89,785	69,312		
黄波戸・油谷湾温泉	16,128			38,171	54,299	54,417		
川尻岬	1,699			3,454	5,153	5,101		
大浜海水浴場	7,360			11,041	18,401	19,010		
元乃隅稻荷神社・龍宮の潮吹・棚田	378,084			165,768	543,852	89,933		
伊上海水浴場	4,034			8,192	12,226	10,780		
楊貴妃の里	20,989			22,122	43,111	33,400		
伊上海浜公園オートキャンプ場	1,135			857	1,992	2,027		
ルネッサながと	453			9,801	10,254	10,399		
俵山しゃくなげ園・七重川	28,132			46,384	74,516	64,609		

(単位:人)

地域	市町名	観光地・観光対象	県外	県内	計	昨年(H27年)		
北 部	阿武町	道の駅「阿武町」	126,708	346,978	473,686	403,325		
		福の里直売所	8,060	17,731	25,791	24,202		
		海水浴場	475	2,251	2,726	2,234		
		遊漁	617	4,464	5,081	4,291		
		キャンプ場、農漁家民宿、民泊	225	84	309	530		
西 部	下関市	海峡ゆめタワー	56,830	24,383	81,213	89,609		
		しものせき水族館「海響館」	444,727	183,852	628,579	657,759		
		巖流島	55,149	12,930	68,079	92,175		
		火の山	161,105	57,574	218,679	194,954		
		市立美術館	26,202	42,104	68,306	73,363		
		長府庭園	26,556	42,672	69,228	68,654		
		ゴルフ場	72,988	71,734	144,722	151,302		
		海水浴場	93,183	31,950	125,133	110,318		
		菊川温泉	10,278	63,943	74,221	113,775		
		道の駅「きくがわ」	47,834	191,333	239,167	204,630		
		豊田ホテルの里ミュージアム	6,700	15,626	22,326	22,845		
		一の俣温泉	46,490	65,910	112,400	108,977		
		西ノ市温泉	44,266	103,282	147,548	148,453		
		道の駅「螢街道西ノ市」	196,670	458,897	655,567	732,415		
		リフレッシュパーク豊浦	19,425	56,099	75,524	98,593		
		川棚温泉	153,250	122,617	275,867	290,653		
		大河内温泉	4,421	9,216	13,637	11,223		
		角島灯台公園	187,923	125,283	313,206	307,536		
		しおかぜの里 角島	164,659	70,572	235,231	225,876		
		土井ヶ浜遺跡人類学ミュージアム	6,334	4,052	10,386	9,679		
		道の駅「北浦街道豊北」	345,146	590,206	935,352	883,209		
		滝部温泉		5,228	5,228	7,252		
		附野温泉	46,090	11,349	57,439	62,188		
		津波敷温泉	226	2,882	3,108	2,768		
		その他施設	2,412,484	1,516,068	3,928,552	4,096,163		
		宇部市	宇部まるごと元気ネットワーク関連ツアー	歴史・文化	4,577	82,886	87,463	73,113
				産業観光	32,237	8,376	40,613	42,907
				ときわ公園	98,385	605,615	704,000	588,000
				アクトビレッジおの	783	14,867	15,650	17,990
				スポレク	1,465	2,764	4,229	3,016
ゴルフ場	2,468			16,483	18,951	17,099		
キャンプ場	204			360	564	677		
海水浴場	1,852			6,761	8,613	8,798		
温泉	31,820			195,288	227,108	205,630		
うべ新鮮市場元気一番	0			21,844	21,844			
ホテル	189,307			76,590	265,897	249,708		
山陽小野田市	江汐公園			竜王山公園	5,526	26,315	31,841	31,539
				きららビーチ焼野	1,440	13,427	14,867	12,389
				ゴルフ場	63,496	179,842	243,338	258,818
		温泉	31,360	125,440	156,800	156,336		
		観光農園	4,843	276,876	281,719	256,621		

4 イベント別観光客数(H28)

(単位:人)

地域	市町名	観光地・観光対象	県外	県内	計	昨年(H27年)
東 部	岩 国 市	ロープウエー元旦早朝運転	50	854	904	987
		錦帯橋とんどまつり	453	2,547	3,000	3,000
		錦帯橋ロードレース	13,387	10,613	24,000	24,000
		桜花見	160,224	36,776	197,000	38,003
		二鹿しゃくなげマラソン	659	1,141	1,800	1,600
		錦帯橋まつり	25,620	16,380	42,000	40,000
		日米親善デー	106,050	68,950	175,000	165,000
		錦帯橋花菖蒲まつり	5,186	3,314	8,500	9,000
		錦帯橋の鶴飼	882	4,995	5,877	5,120
		岩国港みなとまつり花火大会	12,200	7,800	20,000	20,000
		錦川水の祭典	73,200	46,800	120,000	120,000
		ロープウエー観月運転	248	1,352	1,600	1,600
		岩国くすのき花火フェスティバル	3,050	1,950	5,000	20,000
		岩国まつり	7,448	90,552	98,000	100,000
		Iーフェスタ	21,210	13,790	35,000	20,000
		春の遊覧	8,306	1,909	10,215	527
		秋の遊覧	1,725	397	2,122	
		麻里布酒祭	4,880	3,120	8,000	
		岩国ジャズストリート	1,830	1,170	3,000	
		錦川清流線イベント列車	760	487	1,247	
		クルーズ船	1,589	0	1,589	
		ふるさとまつり	1,000	4,000	5,000	4,500
		府谷シバザクラまつり	200	1,800	2,000	2,000
		府谷ほたるまつり	50	250	300	300
		夜～遊びフェスタ	110	440	550	600
		美川サマーフェスティバル	0	1,500	1,500	
		弥栄湖周辺の観桜期(桜まつり)	50	400	450	
		鞍掛城まつり	100	14,900	15,000	16,000
		周東花火大会	2,000	20,000	22,000	22,000
		祖生柱松	400	1,900	2,300	2,500
		食肉フェア	1,000	9,000	10,000	20,000
		美和サンチャロウまつり	1,000	7,000	8,000	5,500
		本郷夏まつり	120	680	800	400
	本郷ふるさとフェスタ	120	680	800	600	
	ゆう・YOU・フェスタ	2,250	12,750	15,000	20,000	
	ツール・ド・ゆう	123	227	350	350	
	和 木 町	蜂ヶ峯クロスカントリー大会	620	2,400	3,020	3,000
		蜂ヶ峯ローズフェスタ	3,500	10,500	14,000	17,000
		大竹・和木川まつり花火大会	1,000	3,000	4,000	3,500
		瀬田八幡宮秋まつり	0	500	500	500
		わき愛あいフェスティバル	1,000	3,500	4,500	4,300
	周防大島町	お大師堂めぐり歩け歩け大会	55	733	788	802
		周防大島花火大会、灯籠流し、盆踊り	4,500	10,500	15,000	30,000
周防大島八十八ヶ所お札所巡り		492	1,474	1,966	2,001	
しあわせ祈願所巡り		459	890	1,349	1,332	
弘法市、まるかじりイベント		1,875	5,625	7,500	8,900	
サザンセット大島ロードレース大会		2,003	2,538	4,541	4,331	
久賀夢夏まつり		6,000	4,000	10,000	10,000	
サタデーイベント		4,000	6,000	10,000	9,500	
島スクエアふれあい市場		66	2,123	2,189	2,350	
海の市		671	6,043	6,714	9,235	
	クルーズ船	560	240	800		

(単位:人)

地域	市町名	観光地・観光対象	県外	県内	計	昨年(H27年)
東 部	柳井市	伊陸天神祭	30	470	500	500
		柳井天神春まつり	2,500	22,500	25,000	8,000
		柳井金魚ちょうちん祭り	18,080	72,320	90,400	83,400
		日積八朔大踊り	200	2,800	3,000	0
		柳井まつり	2,500	42,500	45,000	46,000
		阿月神明祭	200	1,800	2,000	2,000
		柳井大師縁日	0	2,000	2,000	500
		サザンセト大畠タイ釣り大会	0	0	0	100
		お菓子工場 工場祭	18,500	55,500	74,000	75,300
		ふれあいうずしおまつり	100	1,000	1,100	1,000
		俄まつり	50	250	300	700
		サザンセト・ロングライドinやまぐち	542	444	986	801
		花香遊	550	10,450	11,000	10,000
	田布施町	たぶせ桜まつり、さくら健康マラソン大会	1,500	30,000	31,500	31,000
	上関町	行・祭事	1,484	2,569	4,053	450
		イベント	2,315	17,156	19,471	14,628
	平生町	ひらお十七夜まつり	300	7,700	8,000	6,000
		ひらお産業まつり	33	3,967	4,000	3,000
		サザンセト・ロングライド	542	444	986	801
		大星山サイクルフェスタ	105	46	151	600
光市	イベント	0	237,289	237,289	194,350	
周南市	地域のイベント	40,142	359,684	399,826	395,460	
	各種コンベンション	20,177	8,487	28,664	45,351	
	スポーツイベント	27,767	43,020	70,787	156,043	
下松市	下松タウンセンター	12,370	111,398	123,768	183,022	
	切戸川桜桜フェスタ	250	4,750	5,000	0	
	笠戸島まつり	0	0	0	3,000	
	笠戸島大城温泉花火大会	250	4,750	5,000	3,000	
	稲穂祭	6,000	24,000	30,000	20,000	
	福祉健康まつり	750	14,250	15,000	11,000	
	くだまつ笠戸島アイランドトレイル	210	290	500		
	がんばろう日本フェア	950	18,050	19,000		
	くだまつ花と緑の祭典	1,000	19,000	20,000		
	星降る街のくだまつ夏祭り	150	2,850	3,000		
	笠戸島イカダまつり	300	2,700	3,000		
	くだまつ総踊り	1,500	13,500	15,000		
	KRY秋まつり	5,600	22,400	28,000		
	ふるさと定住イベント	350	6,650	7,000		
中 部	防府市	愛情防府フリーマーケット	229	119,771	120,000	120,000
		じばさんフェア	0	43,000	43,000	42,000
		壺まつり	150	15,000	15,150	12,100
		防府航空祭	0	33,300	33,300	33,000
		春の幸せますフェスタ	2,000	58,000	60,000	60,000
		夏の幸せますフェスタ	0	35,000	35,000	30,000
		遊々かわフェスタ	0	2,800	2,800	
		ほたるのゆうべ	0	0	0	4,000
		防府読売マラソン	2,572	515	3,087	2,942
		山口市	イベント	234,090	454,410	688,500
美祢市	観光まつり花火大会	18,600	43,400	62,000	62,000	
	秋吉台山焼き	1,000	2,000	3,000	10,000	
	野火の祭典	0	0	0	4,000	
	美祢秋吉台高原マラソン	333	2,326	2,659	2,367	
	美祢桜まつり	2,000	13,000	15,000	6,000	

(単位:人)

地域	市町名	観光地・観光対象	県外	県内	計	昨年(H27年)
中部	美祢市 (続き)	大正洞桜まつり	50	450	500	500
		美祢ランタンナイトフェスティバル	4,000	10,000	14,000	22,000
		秋吉台カルストウォーク	20	510	530	630
		長登銅山まつり	11	1,139	1,150	1,150
		リフレッシュパークまつり	250	600	850	960
北部	萩市	イベント	429,802	31,679	461,481	760,764
		行・祭事	1,240	12,631	13,871	5,000
		須佐夏まつり(祇園祭・弁天祭)	3,000	10,900	13,900	13,300
		そばの花まつり	150	850	1,000	1,200
		わらび摘みフェスタ	20	210	230	194
		ふるさとまつり・盆踊り行事	456	2,064	2,520	2,480
		道の駅まつり、節分祭、シクラメンフェスタ	222	2,299	2,521	2,789
	長門市	ながと仙崎花火大会	3,500	31,500	35,000	27,000
		ながとふるさとまつり	7,200	16,800	24,000	26,000
		ながとお魚まつり	3,000	12,000	15,000	17,000
		赤崎まつり	5,250	9,750	15,000	15,000
		通なんでも市	3,000	2,000	5,000	5,000
		N-1グランプリ・西日本やきとり祭りin長門	8,600	34,400	43,000	55,000
		その他イベント等	2,250	3,250	5,500	5,500
西部	下関市	イベント等	648,261	1,158,066	1,806,327	1,767,486
	宇部市	行・祭事	4,000	22,000	26,000	26,000
		イベント	8,821	127,058	135,879	151,555
		学会、コンベンション	6,239	2,409	8,648	9,592
	山陽小野田市	江汐公園椿まつり	0	30,000	30,000	8,000
		竜王山公園さくらまつり	0	1,000	1,000	1,000
		江汐公園つつじまつり	0	30,000	30,000	5,000
		寝太郎まつり	0	6,500	6,500	8,000
		復活!住吉まつり	0	20,000	20,000	20,000
		寝太郎の里ほたる祭り	0	0	0	5,000
		厚狭花火大会	0	27,000	27,000	23,000
		ちょうちん七夕フェスティバル	0	10,000	10,000	6,000
		おのだ七夕花火	0	0	0	60,000
		お祝い夢花火	0	55,000	55,000	50,000
		山陽小野田市民カーニバル	0	0	0	12,000
		秋の駅前ふれあいまつり	0	5,000	5,000	5,000
		厚狭秋まつり	0	8,000	8,000	7,000
		寝太郎の里おひなさまめぐり	0	12,000	12,000	2,000
		有帆ホテルまつり	0	4,000	4,000	4,000
		wakayama音楽祭	0	0	0	1,000

Destination Yamaguchi



いざな
維新の風が誘う。
おもしろき国 山口

幕末維新やまぐちデスティネーションキャンペーン

平成28年山口県の宿泊者及び観光客の動向について

発行 平成29年6月

編集・発行者 山口県観光スポーツ文化部観光政策課

〒753-8501

山口県山口市滝町1-1

TEL 083(933)3160

FAX 083(933)3179

E-mail a16200@pref.yamaguchi.lg.jp