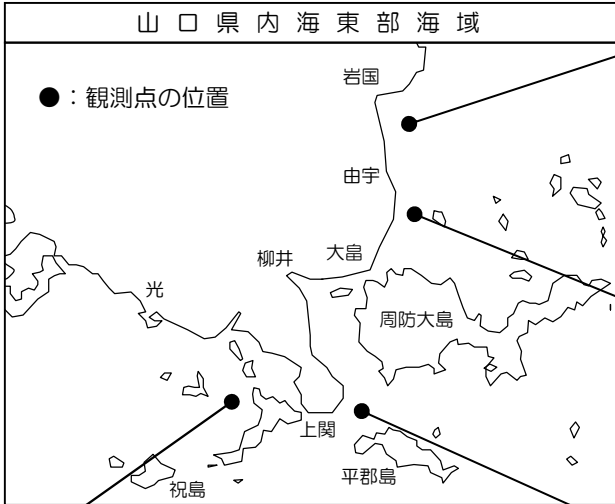


今月の水温・塩分・透明度（平成19年1月）

山口県水産研究センター 内海研究部

観測日：平成19年1月11日



4	水温 (°C)		塩分 (psu)		透明度 (m)	
	今月	平年比	今月	平年比	今月	平年比
表層	13.1	+0.8	32.26	-0.56	9.0	-2.0
	(やや高め)		(かなり低め)		(やや低め)	
底層	13.4	+0.3	32.40	-0.62		
	(平年並み)		(かなり低め)			

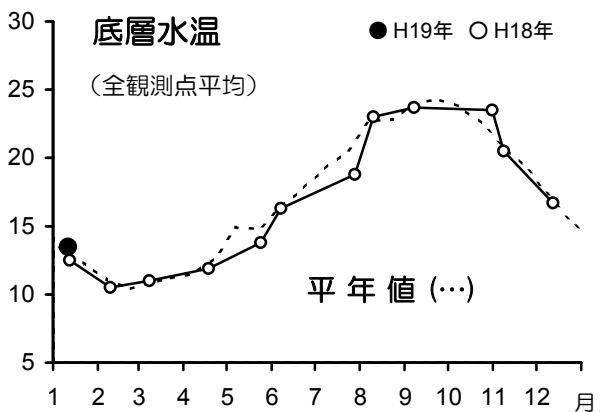
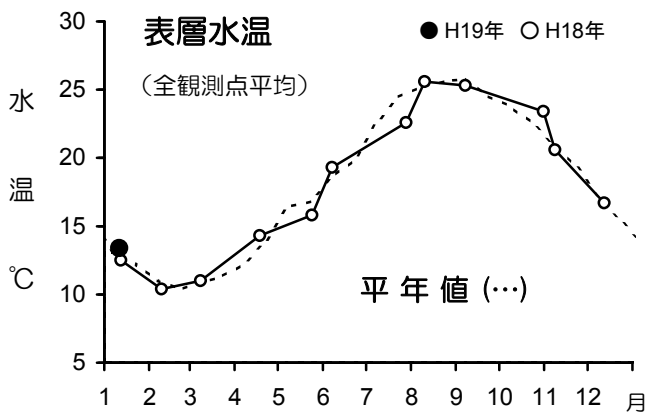
3	水温 (°C)		塩分 (psu)		透明度 (m)	
	今月	平年比	今月	平年比	今月	平年比
表層	13.2	+0.4	32.49	-0.48	9.0	+1.5
	(平年並み)		(やや低め)		(やや高め)	
底層	13.2	+0.4	32.47	-0.54		
	(平年並み)		(かなり低め)			

1	水温 (°C)		塩分 (psu)		透明度 (m)	
	今月	平年比	今月	平年比	今月	平年比
表層	13.4	+0.0	32.96	-0.45	10.0	-1.7
	(平年並み)		(かなり低め)		(かなり低め)	
底層	13.0	-0.1	32.92	-0.51		
	(平年並み)		(かなり低め)			

2	水温 (°C)		塩分 (psu)		透明度 (m)	
	今月	平年比	今月	平年比	今月	平年比
表層	13.7	-0.3	32.79	-0.64	10.0	+0.6
	(平年並み)		(甚だ低め)		(平年並み)	
底層	14.3	+0.4	33.06	-0.41		
	(平年並み)		(かなり低め)			

※1) 平年値はH8~16年度の平均値 ※2) 表層は0m層, 底層は底上1m層

1~4平均	水温 (°C)		塩分 (psu)		透明度 (m)	
	今月	平年比	今月	平年比	今月	平年比
表層	13.4	+0.3	32.63	-0.53	9.5	-0.4
底層	13.5	+0.3	32.71	-0.52		



- ・ 次回の調査は2月上旬の予定です。
- ・ 海鳴りネットワーク (<http://www.uminari.pref.yamaguchi.jp/>) もご覧ください。