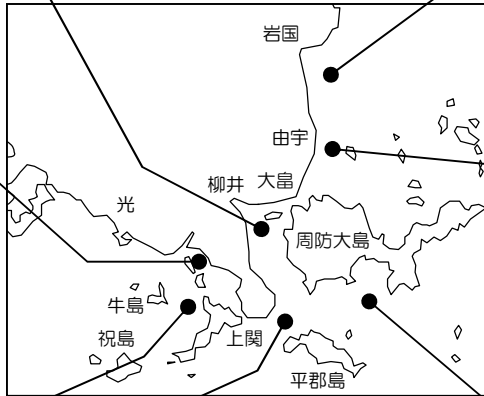


海況速報（伊予灘北部～広島湾海域／平成19年3月）

山口県水産研究センター 内海研究部（山口市秋穂二島437-77・Tel 083-984-2116）

3月8日 観測結果

（ ）は平年比



6	水温 (°C)	塩分 (psu)	透明度 (m)
表層	欠測	欠測	欠測
10m層	欠測	欠測	
底層	欠測	欠測	

4	水温 (°C)	塩分 (psu)	透明度 (m)
表層	11.7 (+1.1)	32.75 (+0.13)	15.0 (+6.7)
10m層	11.7 (+1.5)	32.76 (-0.13)	
底層	12.1 (+2.0)	33.04 (-0.21)	

5	水温 (°C)	塩分 (psu)	透明度 (m)
表層	欠測	欠測	欠測
10m層	欠測	欠測	
底層	欠測	欠測	

3	水温 (°C)	塩分 (psu)	透明度 (m)
表層	11.8 (+1.2)	32.83 (-0.07)	14.0 (+6.0)
10m層	11.8 (+1.4)	32.84 (-0.15)	
底層	11.7 (+1.5)	32.86 (-0.30)	

1	水温 (°C)	塩分 (psu)	透明度 (m)
表層	12.0 (+1.4)	33.27 (-0.29)	11.5 (+0.2)
10m層	12.0 (+1.5)	33.30 (-0.26)	
底層	12.0 (+1.7)	33.30 (-0.30)	

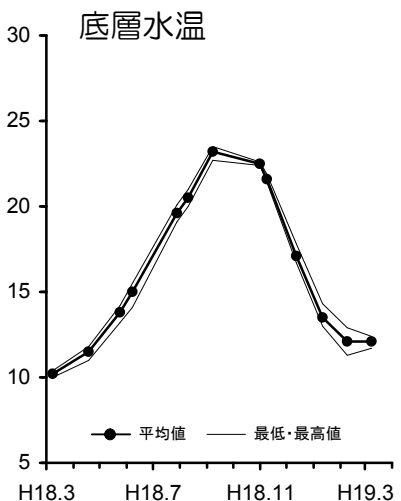
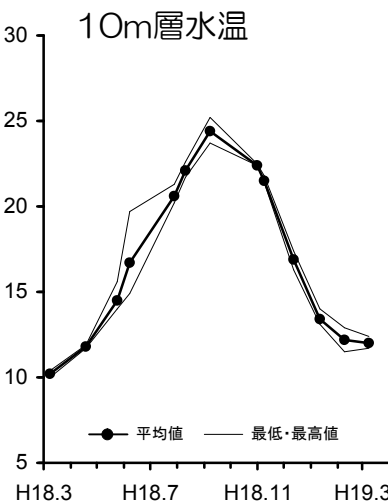
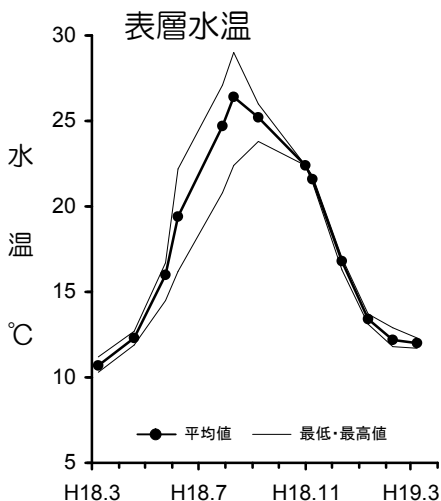
2	水温 (°C)	塩分 (psu)	透明度 (m)
表層	12.3 (+1.4)	33.40 (-0.06)	12.0 (+1.0)
10m層	12.4 (+1.6)	33.41 (-0.13)	
底層	12.4 (+1.4)	33.47 (-0.22)	

7	水温 (°C)	塩分 (psu)	透明度 (m)
表層	欠測	欠測	欠測
10m層	欠測	欠測	
底層	欠測	欠測	

※1) 平年比は平年値 (H8～H17年度の平均値) との差 (St.1～4のみ)

※2) 表層は0m層, 底層は海底上1m層

1～7	水温 (°C)		塩分 (psu)		透明度 (m)	
	平均 (最低～最高)	平均 (最低～最高)	平均 (最低～最高)	平均 (最低～最高)	平均 (最低～最高)	平均 (最低～最高)
表層	12.0 (11.7～12.3)	33.06 (32.75～33.40)				
10m層	12.0 (11.7～12.4)	33.10 (32.80～33.40)	13.1 (11.5～15.0)			
底層	12.1 (11.7～12.4)	33.20 (32.90～33.50)				



・ 次回の調査は4月中旬の予定です。（天候などの都合によって変更になる場合があります。）