

海況速報（伊予灘北部～広島湾海域／平成19年4月）

山口県水産研究センター 内海研究部（山口市秋穂二島437-77・Tel 083-984-2116）

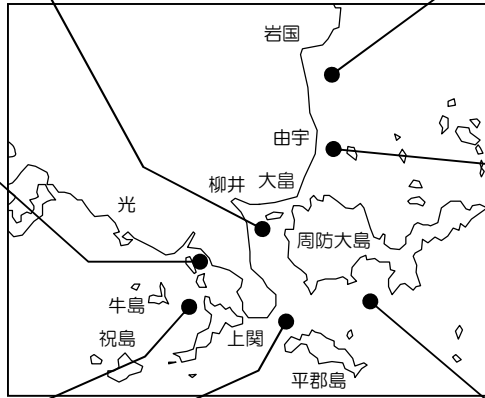
4月19日 観測結果

() は 平 年 比

6	水温 (°C)	塩分 (psu)	透明度 (m)
表層	13.2	33.13	7.0
10m層	13.2	33.18	
底層	13.2	33.16	

4	水温 (°C)	塩分 (psu)	透明度 (m)
表層	13.7 (+0.1)	32.71 (+0.65)	10.0 (+3.2)
10m層	13.4 (+1.3)	32.89 (-0.06)	
底層	12.9 (+1.8)	33.26 (-0.06)	

5	水温 (°C)	塩分 (psu)	透明度 (m)
表層	13.2	33.43	9.0
10m層	13.2	33.44	
底層	13.2	33.43	



3	水温 (°C)	塩分 (psu)	透明度 (m)
表層	13.3 (+0.2)	33.00 (+0.56)	8.0 (+1.1)
10m層	13.1 (+1.0)	33.06 (+0.09)	
底層	13.1 (+1.5)	33.06 (-0.15)	

1	水温 (°C)	塩分 (psu)	透明度 (m)
表層	14.0 (+0.8)	33.47 (-0.02)	10.0 (-1.1)
10m層	13.3 (+1.0)	33.49 (-0.05)	
底層	13.3 (+1.7)	33.52 (-0.12)	

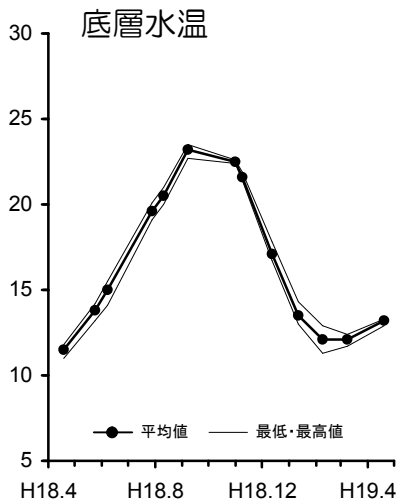
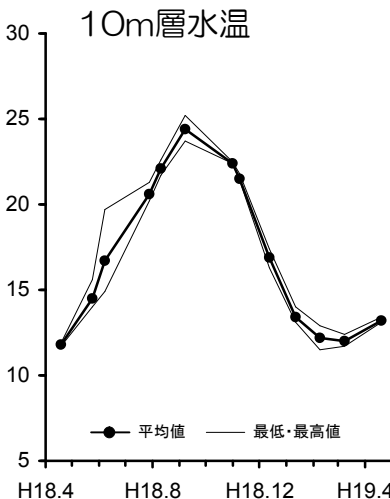
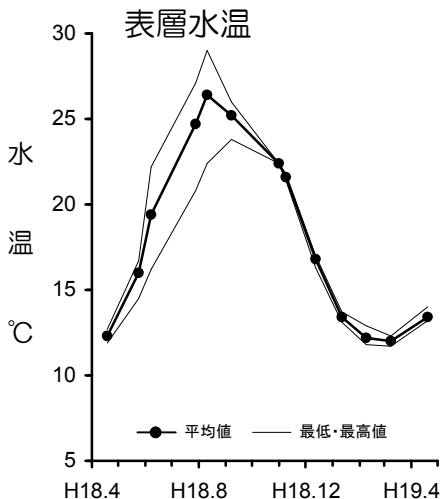
2	水温 (°C)	塩分 (psu)	透明度 (m)
表層	13.2 (+0.9)	33.48 (+0.09)	10.0 (+1.9)
10m層	13.2 (+1.1)	33.51 (-0.15)	
底層	13.2 (+1.2)	33.57 (-0.17)	

7	水温 (°C)	塩分 (psu)	透明度 (m)
表層	13.3	33.58	12.0
10m層	13.2	33.59	
底層	13.2	33.59	

※1) 平年比は平年値 (H8～H17年度の平均値) との差 (St.1～4のみ)

※2) 表層は0m層, 底層は海底上1m層

1～7	水温 (°C)		塩分 (psu)		透明度 (m)	
	平均 (最低～最高)	平均 (最低～最高)	平均 (最低～最高)	平均 (最低～最高)	平均 (最低～最高)	平均 (最低～最高)
表層	13.4 (13.2～14.0)	33.26 (32.71～33.58)	33.26 (32.71～33.58)	33.26 (32.71～33.58)	9.4 (7.0～12.0)	9.4 (7.0～12.0)
10m層	13.2 (13.1～13.4)	33.31 (32.89～33.59)	33.31 (32.89～33.59)	33.31 (32.89～33.59)	9.4 (7.0～12.0)	9.4 (7.0～12.0)
底層	13.2 (12.9～13.3)	33.37 (33.06～33.59)	33.37 (33.06～33.59)	33.37 (33.06～33.59)	9.4 (7.0～12.0)	9.4 (7.0～12.0)



・ 次回の調査は5月下旬の予定です。(天候などの都合によって変更になる場合があります。)

海況速報（伊予灘／平成19年(2007年)4月）

山口県水産研究センター 内海研究部（山口市秋穂二島437-77・Tel 083-984-2116）

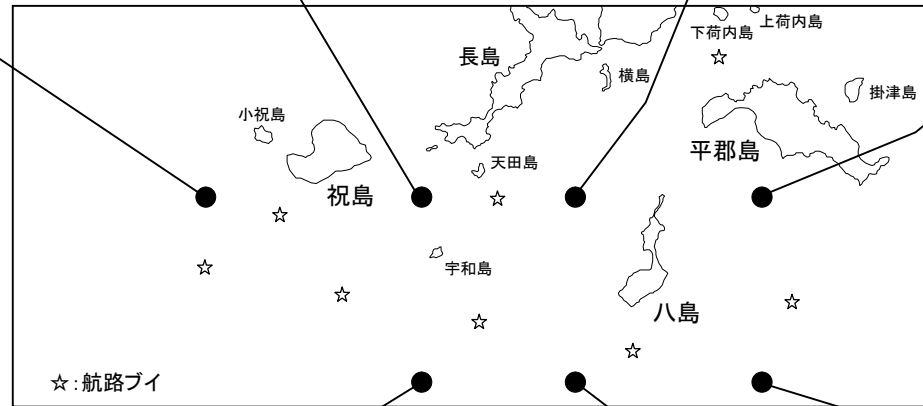
1	水温 (°C)	塩分 (psu)	透明度 (m)
表層	14.0	33.55	13.0
10m層	13.7	33.55	
20m層	13.6	33.58	
30m層	13.6	33.57	
40m層	13.5	33.58	
底層	13.5	33.58	

2	水温 (°C)	塩分 (psu)	透明度 (m)
表層	13.8	33.49	11.0
10m層	13.7	33.56	
20m層	13.7	33.56	
30m層	13.6	33.56	
40m層	13.6	33.58	
底層	13.6	33.57	

3	水温 (°C)	塩分 (psu)	透明度 (m)
表層	14.1	33.60	10.0
10m層	13.7	33.61	
20m層	13.6	33.66	
30m層	13.6	33.66	
40m層	13.5	33.66	
底層	13.5	33.67	

4	水温 (°C)	塩分 (psu)	透明度 (m)
表層	14.1	33.52	9.5
10m層	13.7	33.64	
20m層	13.7	33.65	
30m層	13.7	33.66	
40m層	13.6	33.68	
底層	13.6	33.67	

4月24日
観測結果



平均	水温 (°C)	塩分 (psu)	透明度 (m)
表層	14.1	33.57	11.4
10m層	13.8	33.60	
20m層	13.7	33.64	
30m層	13.6	33.65	
40m層	13.6	33.66	
底層	13.6	33.66	

7	水温 (°C)	塩分 (psu)	透明度 (m)
表層	14.1	33.55	13.0
10m層	13.6	33.58	
20m層	13.6	33.65	
30m層	13.6	33.65	
40m層	13.6	33.66	
底層	13.6	33.66	

6	水温 (°C)	塩分 (psu)	透明度 (m)
表層	14.3	33.65	9.0
10m層	14.2	33.63	
20m層	13.9	33.74	
30m層	13.8	33.75	
40m層	13.8	33.76	
底層	13.8	33.76	

5	水温 (°C)	塩分 (psu)	透明度 (m)
表層	14.0	33.64	14.0
10m層	13.9	33.65	
20m層	13.7	33.67	
30m層	13.5	33.69	
40m層	13.5	33.68	
底層	13.5	33.71	

・ 次回の調査は5月下旬の予定です。（天候などの都合によって変更になる場合があります。）