

# 海況速報（伊予灘北部～広島湾海域／平成19年6月）

山口県水産研究センター 内海研究部（山口市秋穂二島437-77・Tel 083-984-2116）

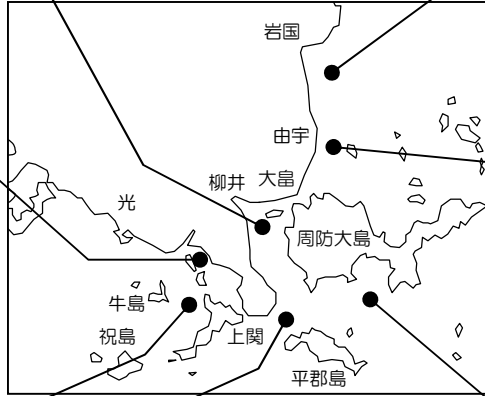
## 6月7日 観測結果

( ) は平年比

6	水温 (°C)	塩分 (psu)	透明度 (m)
表層	17.5	33.28	6.0
10m層	17.3	33.27	
底層	17.3	33.28	

4	水温 (°C)	塩分 (psu)	透明度 (m)
表層	19.6 (-0.3)	32.72 (+1.24)	12.5 (+4.9)
10m層	17.4 (±0.0)	33.38 (+0.54)	
底層	16.6 (+0.8)	33.34 (+0.22)	

5	水温 (°C)	塩分 (psu)	透明度 (m)
表層	20.3	33.41	8.5
10m層	17.7	33.43	
底層	17.0	33.48	



3	水温 (°C)	塩分 (psu)	透明度 (m)
表層	17.8 (-1.1)	33.21 (+0.75)	4.0 (-3.4)
10m層	17.4 (+0.1)	33.26 (+0.49)	
底層	17.0 (+0.5)	33.32 (+0.28)	

1	水温 (°C)	塩分 (psu)	透明度 (m)
表層	20.7 (+1.6)	33.37 (+0.35)	9.0 (-0.7)
10m層	18.0 (+0.6)	33.47 (+0.22)	
底層	16.8 (+0.4)	33.50 (+0.14)	

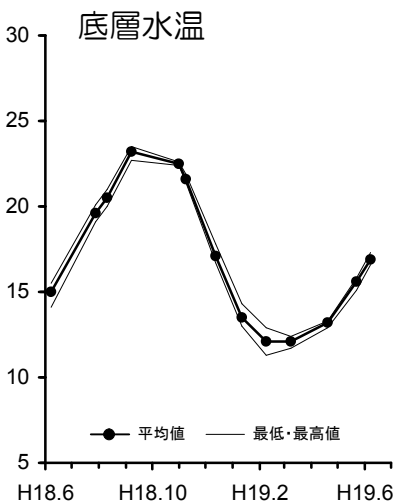
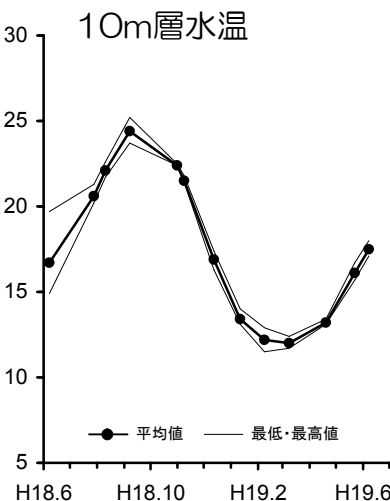
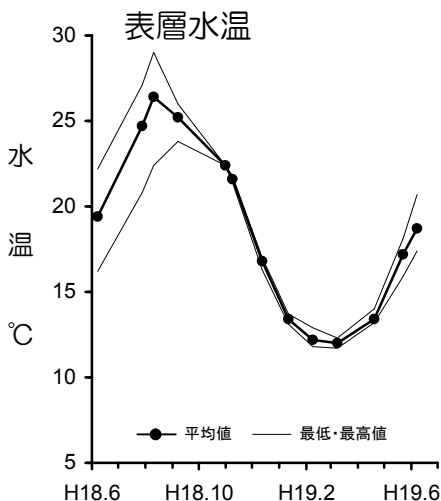
2	水温 (°C)	塩分 (psu)	透明度 (m)
表層	17.4 (+0.2)	33.44 (+0.41)	8.0 (-0.8)
10m層	17.3 (+0.5)	33.47 (+0.23)	
底層	17.1 (+0.6)	33.53 (+0.15)	

7	水温 (°C)	塩分 (psu)	透明度 (m)
表層	17.4	33.59	9.5
10m層	17.1	33.58	
底層	16.8	33.60	

※1) 平年比は平年値 (H8～H17年度の平均値) との差 (St.1～4のみ)

※2) 表層は0m層, 底層は海底上1m層

1～7	水温 (°C)		塩分 (psu)		透明度 (m)	
	平均 (最低～最高)	平均 (最低～最高)	平均 (最低～最高)	平均 (最低～最高)	平均 (最低～最高)	平均 (最低～最高)
表層	18.7 (17.4～20.7)	33.29 (32.72～33.59)	33.29 (32.72～33.59)	33.29 (32.72～33.59)	8.2 (4.0～12.5)	8.2 (4.0～12.5)
10m層	17.5 (17.1～18.0)	33.41 (33.26～33.58)	33.41 (33.26～33.58)	33.41 (33.26～33.58)	8.2 (4.0～12.5)	8.2 (4.0～12.5)
底層	16.9 (16.6～17.3)	33.44 (33.28～33.60)	33.44 (33.28～33.60)	33.44 (33.28～33.60)	8.2 (4.0～12.5)	8.2 (4.0～12.5)



・ 次回の調査は7月上旬の予定です。(天候などの都合によって変更になる場合があります。)

# 海況速報（伊予灘／平成19年(2007年)6月）

山口県水産研究センター 内海研究部（山口市秋穂二島437-77・Tel 083-984-2116）

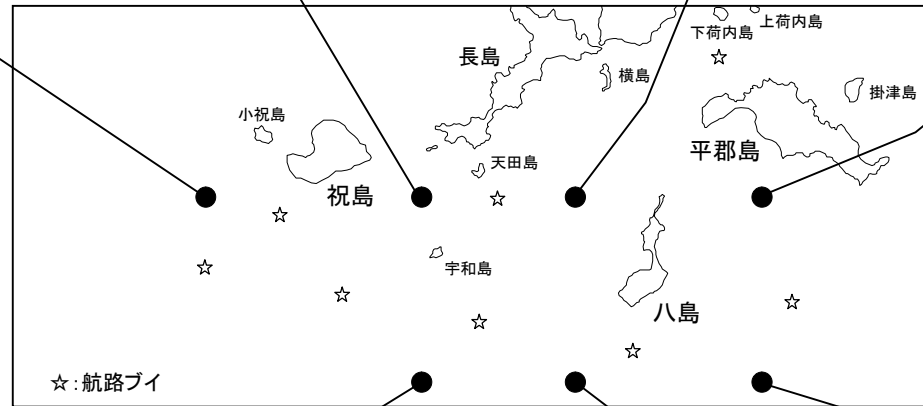
1	水温 (°C)	塩分 (psu)	透明度 (m)
表層	21.4	33.45	12.5
10m層	19.1	33.53	
20m層	18.8	33.59	
30m層	18.0	33.55	
40m層	17.6	33.54	
底層	17.6	33.54	

2	水温 (°C)	塩分 (psu)	透明度 (m)
表層	21.4	33.58	9.0
10m層	19.2	33.55	
20m層	18.6	33.57	
30m層	18.5	33.59	
40m層	18.4	33.59	
底層	18.2	33.60	

3	水温 (°C)	塩分 (psu)	透明度 (m)
表層	19.6	33.46	8.0
10m層	18.9	33.52	
20m層	18.7	33.55	
30m層	18.3	33.61	
40m層	18.1	33.61	
底層	18.1	33.61	

4	水温 (°C)	塩分 (psu)	透明度 (m)
表層	20.3	33.55	9.5
10m層	19.3	33.60	
20m層	18.9	33.66	
30m層	18.3	33.68	
40m層			
底層	18.0	33.72	

6月27日  
観測結果



平均	水温 (°C)	塩分 (psu)	透明度 (m)
表層	20.6	33.54	11.7
10m層	19.3	33.56	
20m層	18.7	33.63	
30m層	18.2	33.64	
40m層	17.9	33.64	
底層	17.8	33.65	

7	水温 (°C)	塩分 (psu)	透明度 (m)
表層	20.3	33.52	15.0
10m層	19.5	33.54	
20m層	18.5	33.63	
30m層	18.1	33.64	
40m層	17.9	33.67	
底層	17.7	33.68	

6	水温 (°C)	塩分 (psu)	透明度 (m)
表層	20.2	33.56	12.5
10m層	18.7	33.62	
20m層	18.3	33.66	
30m層	18.2	33.65	
40m層	18.0	33.66	
底層	17.8	33.66	

5	水温 (°C)	塩分 (psu)	透明度 (m)
表層	20.8	33.67	15.5
10m層	20.2	33.58	
20m層	18.8	33.73	
30m層	17.7	33.76	
40m層	17.4	33.75	
底層	17.3	33.76	

・ 次回の調査は7月上旬の予定です。（天候などの都合によって変更になる場合があります。）