

海況速報（伊予灘北部～広島湾海域／平成19年10月）

山口県水産研究センター 内海研究部（山口市秋穂二島437-77・Tel 083-984-2116）

10月10日 観測結果

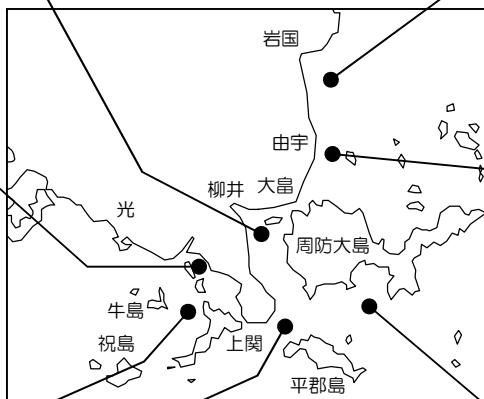
() は平年比

6	水温 (°C)	塩分 (psu)	透明度 (m)
表層	24.8	32.84	5.5
10m層	24.8	32.87	
底層	24.8	32.94	

4	水温 (°C)	塩分 (psu)	透明度 (m)
表層	25.0 (+1.0)	32.70 (+0.89)	11.0 (+2.1)
10m層	25.0 (+1.8)	32.72 (+0.76)	
底層	25.1 (+2.3)	32.86 (+0.48)	

5	水温 (°C)	塩分 (psu)	透明度 (m)
表層	24.6	33.09	5.0
10m層	24.6	33.09	
底層	24.5	33.07	

3	水温 (°C)	塩分 (psu)	透明度 (m)
表層	24.8 (+1.1)	32.84 (+0.64)	8.0 (+0.4)
10m層	24.8 (+1.7)	32.84 (+0.62)	
底層	24.8 (+1.9)	32.85 (+0.55)	



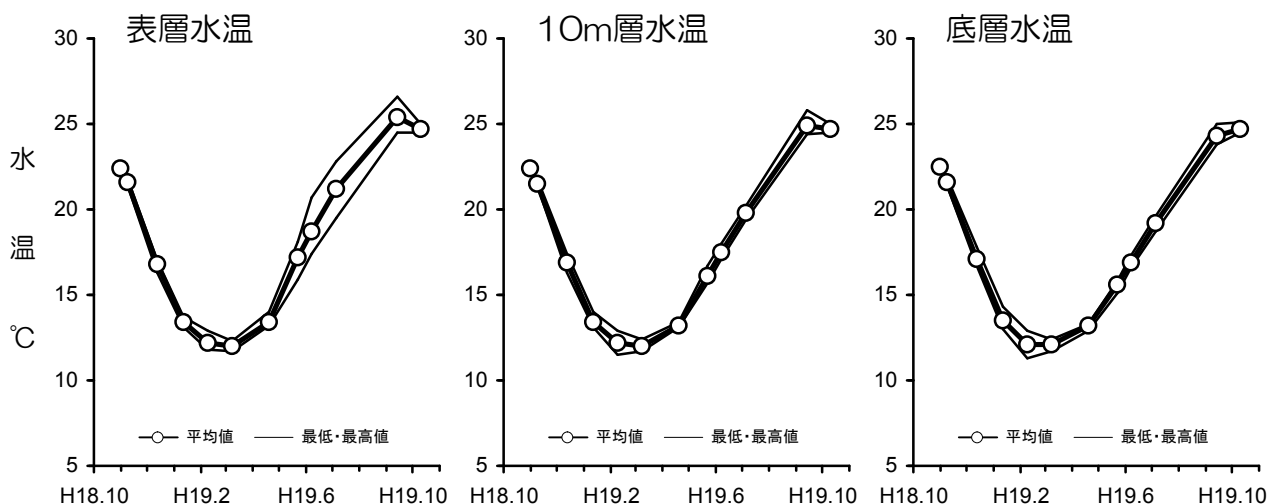
1	水温 (°C)	塩分 (psu)	透明度 (m)
表層	24.9 (+0.9)	33.12 (+0.27)	8.5 (+0.1)
10m層	24.8 (+1.5)	33.11 (+0.26)	
底層	24.8 (+2.0)	33.19 (+0.31)	

2	水温 (°C)	塩分 (psu)	透明度 (m)
表層	24.6 (+1.1)	33.19 (+0.45)	12.0 (+3.3)
10m層	24.6 (+1.3)	33.18 (+0.35)	
底層	24.6 (+1.5)	33.19 (+0.26)	

7	水温 (°C)	塩分 (psu)	透明度 (m)
表層	24.5	33.21	7.5
10m層	24.5	33.22	
底層	24.5	33.23	

※1) 平年比は平年値 (H8～H17年度の平均値) との差 (St.1～4のみ) ※2) 表層は0m層, 底層は海底上1m層

1～7	水温 (°C)		塩分 (psu)		透明度 (m)	
	平均 (最低～最高)	平均 (最低～最高)	平均 (最低～最高)	平均 (最低～最高)	平均 (最低～最高)	平均 (最低～最高)
表層	24.7 (24.5～25.0)	33.00 (32.70～33.21)				
10m層	24.7 (24.5～25.0)	33.00 (32.72～33.22)			8.2 (5.0～12.0)	
底層	24.7 (24.5～25.1)	33.05 (32.85～33.23)				



・ 次回の調査は11月上旬の予定です。(天候などの都合によって変更になる場合があります。)

海況速報（伊予灘／平成19年(2007年)10月）

山口県水産研究センター 内海研究部（山口市秋穂二島437-77・Tel 083-984-2116）

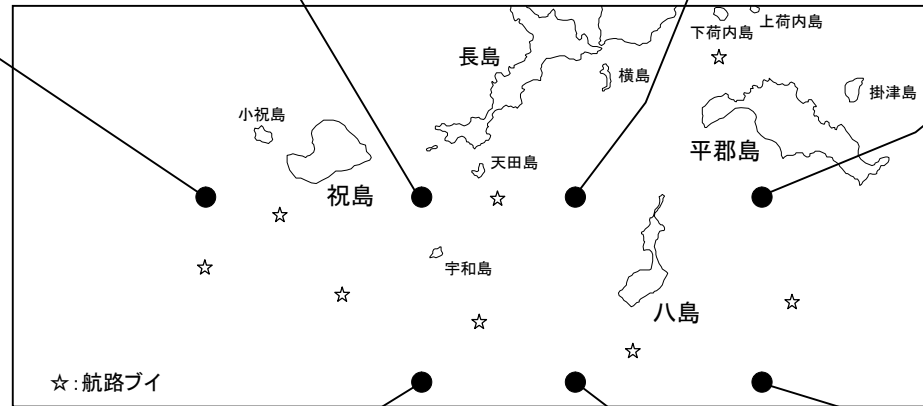
1	水温 (°C)	塩分 (psu)	透明度 (m)
表層	23.5	33.39	10.0
10m層	23.5	33.39	
20m層	23.5	33.40	
30m層	23.5	33.40	
40m層	23.5	33.41	
底層	23.5	33.41	

2	水温 (°C)	塩分 (psu)	透明度 (m)
表層	23.4	33.29	12.5
10m層	23.4	33.30	
20m層	23.4	33.31	
30m層	23.4	33.30	
40m層	23.4	33.31	
底層	23.5	33.31	

3	水温 (°C)	塩分 (psu)	透明度 (m)
表層	23.5	33.31	13.0
10m層	23.5	33.33	
20m層	23.5	33.32	
30m層	23.5	33.32	
40m層	23.5	33.34	
底層	23.5	33.34	

4	水温 (°C)	塩分 (psu)	透明度 (m)
表層	23.5	33.45	13.0
10m層	23.5	33.44	
20m層	23.5	33.45	
30m層	23.5	33.46	
40m層			
底層	23.5	33.44	

10月23日
観測結果



平均	水温 (°C)	塩分 (psu)	透明度 (m)
表層	23.5	33.40	12.2
10m層	23.5	33.40	
20m層	23.5	33.41	
30m層	23.5	33.41	
40m層	23.5	33.42	
底層	23.5	33.43	

7	水温 (°C)	塩分 (psu)	透明度 (m)
表層	23.5	33.47	11.0
10m層	23.5	33.45	
20m層	23.4	33.45	
30m層	23.4	33.47	
40m層	23.4	33.46	
底層	23.4	33.47	

6	水温 (°C)	塩分 (psu)	透明度 (m)
表層	23.6	33.45	13.0
10m層	23.5	33.45	
20m層	23.5	33.46	
30m層	23.5	33.47	
40m層	23.5	33.51	
底層	23.5	33.52	

5	水温 (°C)	塩分 (psu)	透明度 (m)
表層	23.5	33.46	13.0
10m層	23.5	33.46	
20m層	23.5	33.46	
30m層	23.5	33.47	
40m層	23.5	33.50	
底層	23.5	33.52	

・ 次回の調査は11月下旬の予定です。（天候などの都合によって変更になる場合があります。）