

# 海況速報（伊予灘北部～広島湾海域／平成19年11月）

山口県水産研究センター 内海研究部（山口市秋穂二島437-77・Tel 083-984-2116）

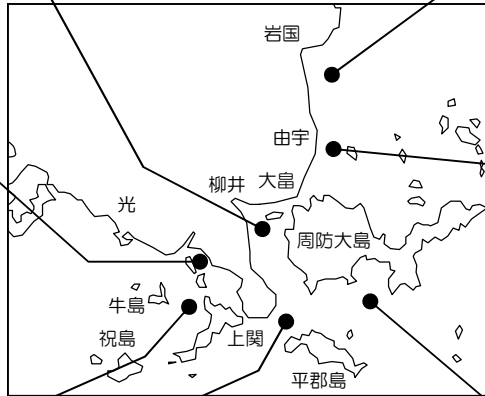
## 11月8日 観測結果

( ) は平年比

6	水温 (°C)	塩分 (psu)	透明度 (m)
表層	21.4	33.16	7.5
10m層	21.4	33.17	
底層	21.4	33.16	

4	水温 (°C)	塩分 (psu)	透明度 (m)
表層	21.3 (+0.7)	32.93 (+0.65)	16.0 (+7.3)
10m層	21.3 (+0.7)	32.97 (+0.62)	
底層	21.5 (+0.8)	33.10 (+0.65)	

5	水温 (°C)	塩分 (psu)	透明度 (m)
表層	20.6	33.21	9.0
10m層	20.6	33.21	
底層	20.6	33.22	



3	水温 (°C)	塩分 (psu)	透明度 (m)
表層	21.4 (+0.7)	33.09 (+0.62)	13.0 (+6.5)
10m層	21.4 (+0.8)	33.12 (+0.61)	
底層	21.4 (+0.7)	33.15 (+0.62)	

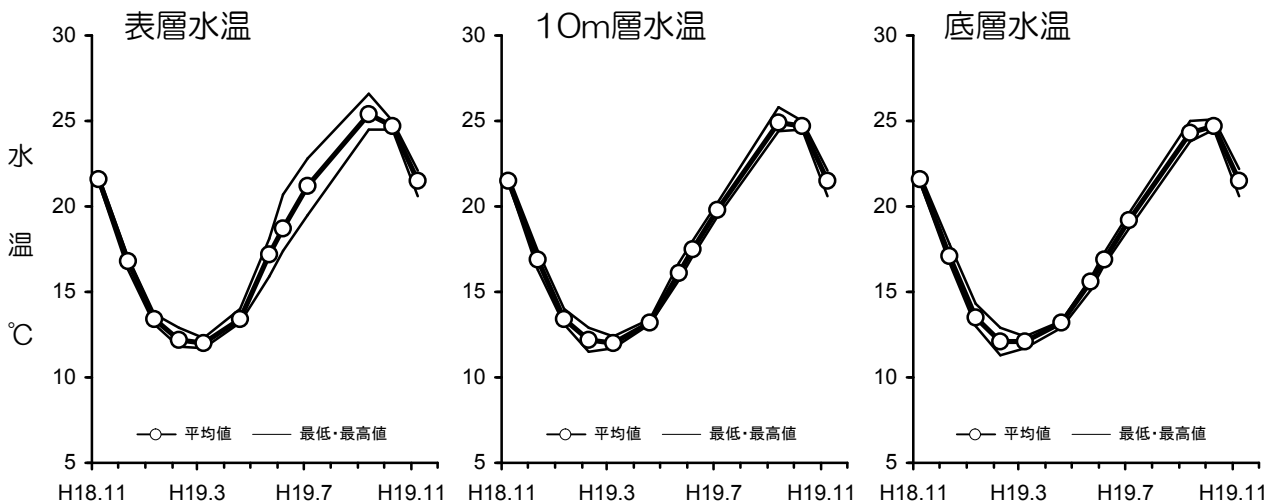
1	水温 (°C)	塩分 (psu)	透明度 (m)
表層	21.7 (+0.7)	33.32 (+0.32)	13.0 (+2.5)
10m層	21.5 (+0.7)	33.31 (+0.33)	
底層	21.4 (+0.9)	33.30 (+0.32)	

2	水温 (°C)	塩分 (psu)	透明度 (m)
表層	22.1 (+0.9)	33.41 (+0.51)	12.5 (+4.6)
10m層	22.1 (+1.0)	33.41 (+0.45)	
底層	22.2 (+1.2)	33.44 (+0.44)	

7	水温 (°C)	塩分 (psu)	透明度 (m)
表層	22.0	33.43	8.0
10m層	22.0	33.43	
底層	22.0	33.45	

※1) 平年比は平年値 (H8～H17年度の平均値) との差 (St.1～4のみ) ※2) 表層は0m層, 底層は海底上1m層

1～7	水温 (°C)		塩分 (psu)		透明度 (m)	
	平均 (最低～最高)	平均 (最低～最高)	平均 (最低～最高)	平均 (最低～最高)	平均 (最低～最高)	平均 (最低～最高)
表層	21.5 (20.6～22.1)	33.22 (32.93～33.43)				
10m層	21.5 (20.6～22.1)	33.23 (32.97～33.43)			11.3 (7.5～16.0)	
底層	21.5 (20.6～22.2)	33.26 (33.10～33.45)				



・ 次回の調査は12月上旬の予定です。(天候などの都合によって変更になる場合があります。)

# 海況速報（伊予灘／平成19年(2007年)11月）

山口県水産研究センター 内海研究部（山口市秋穂二島437-77・Tel 083-984-2116）

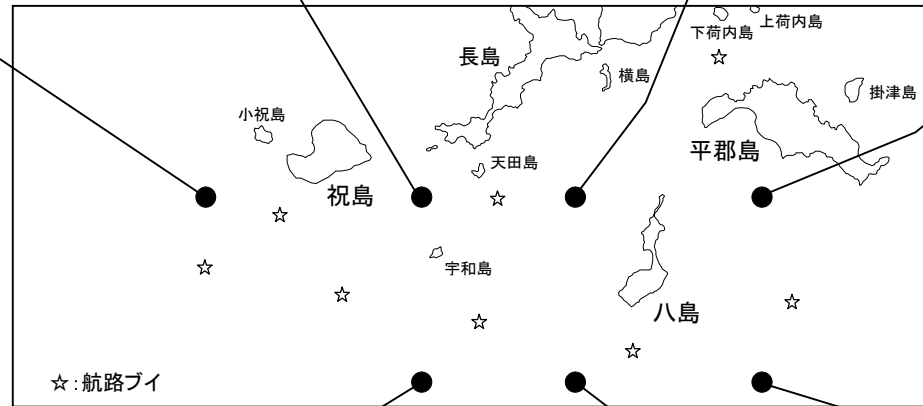
1	水温 (°C)	塩分 (psu)	透明度 (m)
表層	19.9	33.47	11.0
10m層	20.0	33.54	
20m層	20.0	33.53	
30m層	20.0	33.54	
40m層	20.0	33.53	
底層	20.0	33.53	

2	水温 (°C)	塩分 (psu)	透明度 (m)
表層	20.3	33.55	7.0
10m層	20.3	33.55	
20m層	20.3	33.54	
30m層	20.3	33.56	
40m層	20.3	33.56	
底層	20.2	33.54	

3	水温 (°C)	塩分 (psu)	透明度 (m)
表層	20.4	33.52	13.0
10m層	20.4	33.53	
20m層	20.4	33.54	
30m層	20.4	33.55	
40m層	20.4	33.56	
底層	20.4	33.54	

4	水温 (°C)	塩分 (psu)	透明度 (m)
表層	20.6	33.61	12.5
10m層	20.6	33.62	
20m層	20.6	33.63	
30m層	20.6	33.62	
40m層			
底層	20.6	33.62	

11月22日  
観測結果



平均	水温 (°C)	塩分 (psu)	透明度 (m)
表層	20.3	33.55	11.2
10m層	20.3	33.57	
20m層	20.3	33.57	
30m層	20.3	33.58	
40m層	20.3	33.57	
底層	20.3	33.57	

7	水温 (°C)	塩分 (psu)	透明度 (m)
表層	20.1	33.53	12.0
10m層	20.2	33.56	
20m層	20.2	33.56	
30m層	20.2	33.56	
40m層	20.2	33.56	
底層	20.2	33.55	

6	水温 (°C)	塩分 (psu)	透明度 (m)
表層	20.3	33.55	10.0
10m層	20.3	33.59	
20m層	20.3	33.58	
30m層	20.3	33.59	
40m層	20.3	33.58	
底層	20.3	33.58	

5	水温 (°C)	塩分 (psu)	透明度 (m)
表層	20.5	33.62	13.0
10m層	20.5	33.62	
20m層	20.5	33.63	
30m層	20.5	33.64	
40m層	20.5	33.63	
底層	20.5	33.64	

・本年度の調査は今回が最後です。来年度は5月から調査予定です。