

山口県土木工事共通仕様書(港湾編)
山口県土木工事施工管理基準(港湾編)

平成24年

山口県土木建築部

目 次

山口県土木工事共通仕様書（港湾編）

共通仕様書（港湾編）

第1編 共通編	1
第1章 総 則	1
第1節 総 則	1
1-1-1 適 用	1
1-1-2 用語の定義	1
1-1-3 設計図書の照査等	4
1-1-4 工程表	4
1-1-5 施工計画書	4
1-1-6 コリンズへの登録	5
1-1-7 監督職員	6
1-1-8 工事用地等の使用	6
1-1-9 工事の着手	6
1-1-10 工事の下請負	6
1-1-11 施工体制台帳	7
1-1-12 受注者相互の協力	7
1-1-13 調査・試験に対する協力	7
1-1-14 工事の一時中止	8
1-1-15 設計図書の変更	8
1-1-16 工期変更	8
1-1-17 支給材料及び貸与物件	9
1-1-18 工事現場発生品	9
1-1-19 工事材料の品質及び検査(確認を含む)	10
1-1-20 監督職員による検査(確認を含む)及び立会等	11
1-1-21 担当技術者（現場技術員）	15
1-1-22 数量の算出	16
1-1-23 工事完成図書の納品	16
1-1-24 工事完成検査	16
1-1-25 出来形検査等	17
1-1-26 技術検査	17

1-1-27	部分使用	18
1-1-28	履行報告	18
1-1-29	工事関係者に対する措置請求	18
1-1-30	現場作業環境の整備	18
1-1-31	文化財の保護	18
1-1-32	諸法令の遵守	18
1-1-33	官公庁等への手続等	21
1-1-34	施工時期及び施工時間の変更	22
1-1-35	工事の測量	22
1-1-36	提出書類	22
1-1-37	不可抗力による損害	22
1-1-38	特許権等	23
1-1-39	保険の付保及び事故の補償	23
1-1-40	臨機の措置	24
1-1-41	技能士の活用	24
1-1-42	示方書等の適用	24
第2節 施工管理		24
1-2-1	適用	24
1-2-2	現場管理	25
1-2-3	潜水作業従事者	26
1-2-4	海上起重作業船団の船団長	27
1-2-5	工程管理	27
1-2-6	品質管理	27
1-2-7	出来形管理	27
1-2-8	写真管理	28
1-2-9	環境保全	28
1-2-10	建設副産物	29
1-2-11	創意工夫	30
第3節 安全管理		30
1-3-1	適用	30
1-3-2	異常現象等への対応	32
1-3-3	安全教育及び安全訓練等の実施	32
1-3-4	工事現場における連絡体制等	32
1-3-5	火薬類の使用及び火災の防止	32

1-3-6	事故災害報告	33
第2章	材料	33
第1節	適 用	33
第2節	土	33
2-2-1	一般事項	33
第3節	石材等	34
2-3-1	一般事項	34
2-3-2	砂	34
2-3-3	砂利、碎石	34
2-3-4	石	35
第4節	骨材	35
2-4-1	一般事項	35
2-4-2	セメントコンクリート用骨材	36
2-4-3	路盤材	38
2-4-4	アスファルトコンクリート用骨材	39
2-4-5	フィラー	39
2-4-6	安定処理路盤材	40
第5節	木材	40
2-5-1	一般事項	40
第6節	鋼材	40
2-6-1	一般事項	40
2-6-2	鋼矢板及び鋼杭	40
2-6-3	鋼板及び形鋼等	40
2-6-4	棒鋼	40
2-6-5	控工	41
2-6-6	コンクリート舗装用鋼材	42
第7節	セメント及び混和材料	42
2-7-1	セメント	42
2-7-2	混和材料	42
2-7-3	コンクリート用水	43
第8節	セメントコンクリート製品	43
2-8-1	一般事項	43
第9節	瀝青材料	43
2-9-1	舗装用アスファルト材	43
2-9-2	プライムコート及びタックコート	43

第10節	芝・樹木等	44
2-10-1	一般事項	44
2-10-2	芝及び種子	44
2-10-3	植木等	44
第11節	目地材料	44
2-11-1	目地材	44
2-11-2	コンクリート舗装用目地材	44
第12節	防食材料	44
2-12-1	アルミニウム合金陽極	44
2-12-2	防食塗装	45
2-12-3	被覆防食材料	45
第13節	防舷材	45
2-13-1	ゴム防舷材	45
第14節	係船柱	46
2-14-1	係船柱	46
第15節	車止め・縁金物	47
2-15-1	車止め・縁金物	47
第16節	マット	47
2-16-1	アスファルトマット	47
2-16-2	繊維系マット	47
2-16-3	合成樹脂系マット	47
2-16-4	ゴムマット	47
第17節	コンクリート	48
2-17-1	一般事項	48
2-17-2	レディーミクストコンクリート	48
2-17-3	コンクリートミキサー船	48
2-17-4	現場練りコンクリート	48
2-17-5	暑中コンクリート	49
2-17-6	寒中コンクリート	49
2-17-7	水中コンクリート	49
2-17-8	袋詰コンクリート	49
2-17-9	水中不分離性コンクリート	50
2-17-10	プレパックドコンクリート	51
2-17-11	コンクリート舗装	51
第18節	アスファルトコンクリート	51
2-18-1	アスファルト舗装	51

第19節	その他	53
2-19-1	ペーパードレーン	53
2-19-2	路盤紙	53
2-19-3	防砂目地板(裏込・裏埋工)	53
2-19-4	区画線及び道路標示	53
2-19-5	道路標識	53
2-19-6	防護柵	53
2-19-7	溶接材	55
2-19-8	ガス切断材	56
2-19-9	汚濁防止膜	56
第3章	共通仮設	56
第1節	適用	56
第2節	汚濁防止膜工	56
3-2-1	一般事項	56
3-2-2	水質汚濁防止膜	56
第4章	無筋・鉄筋コンクリート	56
第1節	適用	56
第2節	適用すべき諸基準	56
第3節	レディーミクストコンクリート	57
4-3-1	一般事項	57
4-3-2	工場の選定	57
第4節	コンクリートミキサー船	58
4-4-1	一般事項	58
4-4-2	コンクリートミキサー船の選定	58
第5節	現場練りコンクリート	58
4-5-1	一般事項	58
4-5-2	材料の貯蔵	58
4-5-3	材料の計量及び練混ぜ	58
第6節	運搬打設工	60
4-6-1	一般事項	60
4-6-2	準備	60
4-6-3	運搬	60
4-6-4	打設	60
4-6-5	締固め	61

4-6-6	沈下ひびわれに対する処置	62
4-6-7	打継目	62
4-6-8	表面仕上げ	62
4-6-9	養生	62
第7節	暑中コンクリート	63
4-7-1	一般事項	63
4-7-2	施工	63
4-7-3	養生	63
第8節	寒中コンクリート	63
4-8-1	一般事項	63
4-8-2	施工	64
4-8-3	養生	64
第9節	コンクリートの品質管理	64
4-9-1	一般事項	64
4-9-2	試験方法	64
第10節	鉄筋工	66
4-10-1	一般事項	66
4-10-2	貯蔵	66
4-10-3	加工	66
4-10-4	組立て	66
4-10-5	継手	67
第11節	型枠及び支保工	67
4-11-1	一般事項	67
4-11-2	構造	67
4-11-3	組立て	67
4-11-4	取外し	68
第12節	水中コンクリート	68
4-12-1	一般事項	68
4-12-2	施工	68
4-12-3	品質管理	69
第13節	袋詰コンクリート	69
4-13-1	一般事項	69
4-13-2	施工	69
第14節	水中不分離性コンクリート	70
4-14-1	一般事項	70
4-14-2	材料の貯蔵	70

4-14-3	コンクリートの製造	70
4-14-4	運搬打設	71
4-14-5	品質管理	72
第15節	プレパックドコンクリート	72
4-15-1	一般事項	72
4-15-2	施工機器	73
4-15-3	施工	73
4-15-4	品質管理	74
第5章	一般施工	75
第1節	適用	75
第2節	適用すべき諸基準	75
第3節	共通的工種	75
5-3-1	一般事項	75
5-3-2	共通事項	75
5-3-3	排砂管設備工	79
5-3-4	土運船運搬工	79
5-3-5	揚土土捨工	80
5-3-6	圧密・排水工	80
5-3-7	締固工	81
5-3-8	固化工	83
5-3-9	洗掘防止工	85
5-3-10	中詰工	85
5-3-11	蓋コンクリート工	86
5-3-12	蓋ブロック工	86
5-3-13	鋼矢板工	87
5-3-14	控工	87
5-3-15	鋼杭工	90
5-3-16	コンクリート杭工	91
5-3-17	防食工	91
5-3-18	路床工	92
5-3-19	コンクリート舗装工	92
5-3-20	アスファルト舗装工	95
5-3-21	植生工	98
第4節	土捨工	99
5-4-1	一般事項	99

5-4-2	排砂管設備工	99
5-4-3	土運船運搬工	100
5-4-4	揚土土捨工	100
第5節	海上地盤改良工	100
5-5-1	一般事項	100
5-5-2	床掘工	100
5-5-3	排砂管設備工	101
5-5-4	土運船運搬工	101
5-5-5	揚土土捨工	101
5-5-6	置換工	101
5-5-7	圧密・排水工	101
5-5-8	締固工	101
5-5-9	固化工	102
第6節	基礎工	102
5-6-1	一般事項	102
5-6-2	基礎盛砂工	102
5-6-3	洗掘防止工	102
5-6-4	基礎捨石工	102
5-6-5	袋詰コンクリート工	102
5-6-6	基礎ブロック工	103
5-6-7	水中コンクリート工	103
5-6-8	水中不分離性コンクリート工	103
第7節	本体工(ケーソン式)	103
5-7-1	一般事項	103
5-7-2	ケーソン製作工	103
5-7-3	ケーソン進水据付工	104
5-7-4	中詰工	108
5-7-5	蓋コンクリート工	108
5-7-6	蓋ブロック工	108
第8節	本体工(ブロック式)	108
5-8-1	一般事項	108
5-8-2	本体ブロック製作工	108
5-8-3	本体ブロック据付工	108
5-8-4	中詰工	109
5-8-5	蓋コンクリート工	109
5-8-6	蓋ブロック工	109

第9節 本體工(場所打式)	109
5-9-1 一般事項	109
5-9-2 場所打コンクリート工	109
5-9-3 水中コンクリート工	110
5-9-4 プレパックドコンクリート工	110
5-9-5 水中不分離性コンクリート工	110
第10節 本體工(捨石・捨ブロック式)	110
5-10-1 一般事項	110
5-10-2 洗掘防止工	110
5-10-3 本體捨石工	110
5-10-4 捨ブロック工	110
5-10-5 場所打コンクリート工	111
第11節 本體工(鋼矢板式)	111
5-11-1 一般事項	111
5-11-2 鋼矢板工	112
5-11-3 控工	112
第12節 本體工(コンクリート矢板式)	112
5-12-1 一般事項	112
5-12-2 コンクリート矢板工	112
5-12-3 控工	112
第13節 本體工(鋼杭式)	113
5-13-1 一般事項	113
5-13-2 鋼杭工	113
第14節 本體工(コンクリート杭式)	113
5-14-1 一般事項	113
5-14-2 コンクリート杭工	113
第15節 被覆・根固工	113
5-15-1 一般事項	113
5-15-2 被覆石工	113
5-15-3 袋詰コンクリート工	113
5-15-4 被覆ブロック工	113
5-15-5 根固ブロック工	114
5-15-6 水中コンクリート工	115
5-15-7 水中不分離性コンクリート工	115
5-15-8 サンドマスチック工	115
第16節 上部工	115

5-16-1	一般事項	115
5-16-2	上部コンクリート工	115
5-16-3	上部ブロック工	116
第17節	付属工	116
5-17-1	一般事項	116
5-17-2	係船柱工	116
5-17-3	防舷材工	120
5-17-4	車止・縁金物工	121
5-17-5	防食工	122
5-17-6	付属設備工	122
第18節	消波工	122
5-18-1	一般事項	122
5-18-2	洗掘防止工	123
5-18-3	消波ブロック工	123
第19節	裏込・裏埋工	123
5-19-1	一般事項	123
5-19-2	裏込工	123
5-19-3	裏埋工	124
5-19-4	裏埋土工	125
第20節	陸上地盤改良工	125
5-20-1	一般事項	125
5-20-2	圧密・排水工	125
5-20-3	締固工	125
5-20-4	固化工	125
第21節	土工	125
5-21-1	一般事項	125
5-21-2	掘削工	125
5-21-3	盛土工	125
5-21-4	路床盛土工	126
5-21-5	排水処理工	126
5-21-6	伐開工	126
5-21-7	法面工	126
第22節	舗装工	127
5-22-1	一般事項	127
5-22-2	路床工	127
5-22-3	コンクリート舗装工	127

5-22-4	アスファルト舗装工	127
第23節	維持補修工	127
5-23-1	一般事項	127
5-23-2	維持塗装工	127
5-23-3	防食工	128
第24節	構造物撤去工	128
5-24-1	一般事項	128
5-24-2	取壊し工	129
5-24-3	撤去工	129
第25節	仮設工	130
5-25-1	一般事項	130
5-25-2	仮設鋼矢板工	130
5-25-3	仮設鋼管杭・鋼管矢板工	130
5-25-4	仮設道路工	130
第26節	雑工	131
5-26-1	一般事項	131
5-26-2	現場鋼材溶接工	131
5-26-3	現場鋼材切断工	132
5-26-4	その他雑工	132

第2編 港湾編..... 133

第1章 航路、泊地、船だまり..... 133

第1節	適用	133
第2節	適用すべき諸基準	133
第3節	浚渫工	133
1-3-1	一般事項	133
1-3-2	ポンプ浚渫工	133
1-3-3	グラブ浚渫工	133
1-3-4	硬土盤浚渫工	133
1-3-5	岩盤浚渫工	134
1-3-6	バックホウ浚渫工	134
第4節	土捨工	134
第5節	埋立工	134
1-5-1	一般事項	134
1-5-2	余水吐工	134

1-5-3	固化工	134
1-5-4	埋立工	135
1-5-5	排砂管設備工	135
1-5-6	土運船運搬工	135
1-5-7	揚土埋立工	135
1-5-8	埋立土工	135
第2章 防波堤、防砂堤、導流堤		136
第1節	適用	136
第2節	適用すべき諸基準	136
第3節	海上地盤改良工	136
第4節	基礎工	136
第5節	本体工(ケーソン式)	136
第6節	本体工(ブロック式)	136
第7節	本体工(場所打式)	136
第8節	本体工(捨石・捨ブロック式)	137
第9節	本体工(鋼矢板式)	137
第10節	本体工(コンクリート矢板式)	137
第11節	本体工(鋼杭式)	137
第12節	本体工(コンクリート杭式)	137
第13節	被覆・根固工	137
第14節	上部工	137
第15節	消波工	137
第16節	維持補修工	137
第17節	構造物撤去工	137
第18節	雑工	138
第3章 防潮堤		138
第1節	適用	138
第2節	適用すべき諸基準	138
第3節	海上地盤改良工	138
第4節	基礎工	138
第5節	本体工(ケーソン式)	138
第6節	本体工(ブロック式)	138
第7節	本体工(場所打式)	138
第8節	本体工(鋼矢板式)	139

第9節	本体工(コンクリート矢板式)	139
第10節	被覆・根固工	139
第11節	上部工	139
第12節	消波工	139
第13節	陸上地盤改良工	139
第14節	土工	139
第15節	舗装工	139
第16節	維持補修工	139
第17節	構造物撤去工	139
第18節	仮設工	139
第19節	雑工	140
第4章	護岸、岸壁、物揚場	141
第1節	適用	141
第2節	適用すべき諸基準	141
第3節	海上地盤改良工	141
第4節	基礎工	141
第5節	本体工(ケーソン式)	141
第6節	本体工(ブロック式)	141
第7節	本体工(場所打式)	141
第8節	本体工(捨石・捨ブロック式)	141
第9節	本体工(鋼矢板式)	142
第10節	本体工(コンクリート矢板式)	142
第11節	本体工(鋼杭式)	142
第12節	本体工(コンクリート杭式)	142
第13節	被覆・根固工	142
第14節	上部工	142
第15節	付属工	142
第16節	消波工	142
第17節	裏込・裏埋工	142
第18節	陸上地盤改良工	142
第19節	土工	143
第20節	舗装工	143
第21節	維持補修工	143
第22節	構造物撤去工	143
第23節	仮設工	143

第24節	雑工	143
第5章	棧橋、係船杭	143
第1節	適用	143
第2節	適用すべき諸基準	143
第3節	海上地盤改良工	143
第4節	本体工(鋼杭式)	144
第5節	本体工(コンクリート杭式)	144
第6節	上部工	144
第7節	付属工	144
第8節	舗装工	144
第9節	維持補修工	144
第10節	構造物撤去工	144
第11節	雑工	144
第6章	臨港道路	144
第1節	適用	144
第2節	適用すべき諸基準	144
第3節	土工	145
第4節	道路舗装工	145
6-4-1	一般事項	145
6-4-2	路床工	145
6-4-3	コンクリート舗装工	145
6-4-4	アスファルト舗装工	145
6-4-5	道路付属工	145
第5節	緑地工	146
6-5-1	一般事項	146
6-5-2	植生工	146
第3編	海岸編	147
第1章	堤防、防潮堤、護岸	147
第1節	適用	147
第2節	適用すべき諸基準	147
第3節	海上地盤改良工	147
第4節	基礎工	147

第5節	本体工(ケーソン式)	147
第6節	本体工(ブロック式)	147
第7節	本体工(場所打式)	147
第8節	本体工(鋼矢板式)	148
第9節	本体工(コンクリート矢板式)	148
第10節	被覆・根固工	148
第11節	上部工	148
第12節	消波工	148
第13節	裏込・裏埋工	148
第14節	陸上地盤改良工	148
第15節	土工	148
第16節	舗装工	148
第17節	維持補修工	148
第18節	構造物撤去工	148
第19節	仮設工	149
第20節	雑工	149
第2章	突堤	149
第1節	適用	149
第2節	適用すべき諸基準	149
第3節	海上地盤改良工	149
第4節	基礎工	149
第5節	本体工(ケーソン式)	149
第6節	本体工(ブロック式)	149
第7節	本体工(場所打式)	150
第8節	本体工(捨石・捨ブロック式)	150
第9節	本体工(鋼矢板式)	150
第10節	本体工(コンクリート矢板式)	150
第11節	本体工(鋼杭式)	150
第12節	本体工(コンクリート杭式)	150
第13節	被覆・根固工	150
第14節	上部工	150
第15節	消波工	150
第16節	陸上地盤改良工	150
第17節	土工	151
第18節	舗装工	151

第19節	維持補修工	151
第20節	構造物撤去工	151
第21節	仮設工	151
第22節	雑工	151
第3章	離岸堤	151
第1節	適用	151
第2節	適用すべき諸基準	151
第3節	海上地盤改良工	151
第4節	基礎工	152
第5節	本体工(ケーソン式)	152
第6節	本体工(ブロック式)	152
第7節	本体工(場所打式)	152
第8節	本体工(捨石・捨ブロック式)	152
第9節	被覆・根固工	152
第10節	上部工	152
第11節	消波工	152
第12節	構造物撤去工	152
第4章	樋門・水(閘)門	152
第1節	適用	152
第2節	適用すべき諸基準	153
第3節	海上地盤改良工	153
第4節	基礎工	153
第5節	付属工	153
第6節	土工	153
第7節	維持補修工	153
第8節	構造物撤去工	153
第9節	仮設工	153
第10節	雑工	153
第5章	養浜	154
第1節	適用	154
第2節	適用すべき諸基準	154
第3節	土捨工	154
第4節	土工	154

山口県土木工事施工管理基準（港湾編）

品質管理（港湾編）

1. 土	品質-1
1-1 一般事項	品質-1
2. 石材等	品質-2
2-1 砂	品質-2
2-2 砂利・碎石	品質-2
2-3 石	品質-2
3. 骨材	品質-3
3-1 セメントコンクリート用骨材	品質-3
3-2 路盤材	品質-4
3-3 アスファルトコンクリート用骨材	品質-5
3-4 フィラー	品質-5
3-5 安定処理路盤材	品質-5
4. 木材	品質-6
4-1 一般事項	品質-6
5. 鋼材	品質-6
5-1 鋼矢板及び鋼杭	品質-6
5-2 鋼板及び形鋼等	品質-7
5-3 棒鋼	品質-7
5-4 控工	品質-8
5-5 コンクリート舗装用鋼材	品質-8
6. セメント及び混和材料	品質-9
6-1 セメント	品質-9
6-2 混和材料	品質-9
6-3 コンクリート用水	品質-9
7. セメントコンクリート製品	品質-10
7-1 一般事項	品質-10

8. 瀝青材料	品質-10
8-1 舗装用アスファルト材	品質-10
8-2 プライムコート及びタックコート	品質-10
9. 芝・樹木等	品質-11
9-1 芝及び種子	品質-11
9-2 植木等	品質-11
10. 目地材料	品質-11
10-1 目地材	品質-11
10-2 コンクリート舗装用目地材	品質-12
11. 防食材料	品質-12
11-1 アルミニウム合金陽極	品質-12
11-2 防食塗装	品質-12
11-3 被覆防食材料	品質-13
12. 防舷材	品質-13
12-1 ゴム防舷材	品質-13
13. 係船柱	品質-14
13-1 係船柱	品質-14
14. 車止め・縁金物	品質-14
14-1 車止め・縁金物	品質-14
15. マット	品質-15
15-1 アスファルトマット	品質-15
15-2 繊維系マット	品質-15
15-3 合成樹脂系マット	品質-15
15-4 ゴムマット	品質-15
16. コンクリート	品質-16
16-1 レディーミクストコンクリート	品質-16
16-2 コンクリートミキサー船	品質-17

16-3	現場練りコンクリート	品質-17
16-4	暑中コンクリート	品質-19
16-5	寒中コンクリート	品質-19
16-6	水中コンクリート	品質-20
16-7	袋詰コンクリート	品質-20
16-8	水中不分離性コンクリート	品質-20
16-9	プレパックドコンクリート	品質-20
16-10	コンクリート舗装	品質-20
17.	アスファルトコンクリート	品質-21
17-1	アスファルト舗装	品質-21
18.	その他	品質-22
18-1	ペーパードレーン	品質-22
18-2	路盤紙	品質-22
18-3	防砂目地板	品質-22
18-4	区画線及び道路標示	品質-22
18-5	道路標識	品質-22
18-6	防護柵	品質-22
18-7	溶接材	品質-23
18-8	ガス切断材	品質-23
18-9	汚濁防止膜	品質-23

[参考]

様式・品質3-1	; 骨材のふるい分け試験 (JISA1102)	品質-24
様式・品質12-1	; 防舷材形状管理表 (例)	品質-26
	; (別紙) 防舷材形状測定箇所 (例)	品質-26
様式・品質16-1	; コンクリート試験成績表 (試験練用)	品質-28
様式・品質16-2	; コンクリート強度 (圧縮 曲げ) 管理表	品質-29
様式・品質16-3	; コンクリート強度 (圧縮 曲げ) 管理図	品質-30

出来形管理 (港湾編)

1. 共通の工種

1-1	圧密・排水工	出来形-1
1-2	締固工	出来形-3

1-3	固化工	出来形-4
1-4	洗掘防止工	出来形-5
1-5	中詰工	出来形-5
1-6	蓋コンクリート工	出来形-5
1-7	蓋ブロック工	出来形-5
1-8	鋼矢板工	出来形-6
1-9	控工	出来形-7
1-10	鋼杭工	出来形-9
1-11	コンクリート杭工	出来形-9
1-12	防食工	出来形-10
1-13	コンクリート舗装工	出来形-11
1-14	アスファルト舗装工	出来形-12
1-15	植生工	出来形-12
3. 海上地盤改良工工		
3-1	床掘工	出来形-13
3-2	置換工	出来形-13
3-3	圧密・排水工	出来形-14
3-4	締固工	出来形-14
3-5	固化工	出来形-14
4. 基礎工		
4-1	基礎盛砂工	出来形-14
4-2	洗掘防止工	出来形-14
4-3	基礎捨石工	出来形-15
4-4	基礎ブロック工	出来形-16
5. 本体工(ケーソン式)		
5-1	ケーソン製作工	出来形-17
5-2	ケーソン進水据付工	出来形-17
5-3	中詰工	出来形-18
5-4	蓋コンクリート工	出来形-18
5-5	蓋ブロック工	出来形-18
6. 本体工(ブロック式)		
6-1	本体ブロック製作工	出来形-18

6-2	本体ブロック据付工	出来形-19
6-3	中詰工	出来形-19
6-4	蓋コンクリート工	出来形-19
6-5	蓋ブロック工	出来形-19
7. 本体工(場所打式)		
7-1	場所打コンクリート工	出来形-20
7-2	水中コンクリート工	出来形-20
7-3	プレパックドコンクリート工	出来形-20
7-4	水中不分離性コンクリート工	出来形-21
8. 本体工(捨石・捨ブロック式)		
8-1	洗掘防止工	出来形-21
8-2	本体捨石工	出来形-21
8-3	捨ブロック工	出来形-21
8-4	場所打コンクリート工	出来形-22
9. 本体工(鋼矢板式)		
9-1	鋼矢板工	出来形-22
9-2	控工	出来形-22
10. 本体工(コンクリート矢板式)		
10-1	コンクリート矢板工	出来形-23
10-2	控工	出来形-23
11. 本体工(鋼杭式)		
11-1	鋼杭工	出来形-23
12. 本体工(コンクリート杭式)		
12-1	コンクリート杭工	出来形-23
13. 被覆・根固工		
13-1	被覆石工	出来形-24
13-2	被覆ブロック工	出来形-24
13-3	根固ブロック工	出来形-24

14. 上部工	
14-1 上部コンクリート工	出来形-25
14-2 上部ブロック工	出来形-26
15. 付属工	
15-1 係船柱工	出来形-27
15-2 防舷材工	出来形-27
15-3 車止・縁金物工	出来形-27
15-4 防食工	出来形-28
15-5 付属設備工	出来形-28
16. 消波工	
16-1 洗掘防止工	出来形-28
16-2 消波ブロック工	出来形-28
17. 裏込・裏埋工	
17-1 裏込工	出来形-29
17-2 裏埋工	出来形-29
17-3 裏埋土工	出来形-29
18. 陸上地盤改良工	
18-1 圧密・排水工	出来形-30
18-2 締固工	出来形-30
18-3 固化工	出来形-30
19. 土工	
19-1 掘削工	出来形-30
19-2 盛土工	出来形-30
19-3 路床盛土工	出来形-30
19-4 法面工	出来形-31
20. 舗装工	
20-1 コンクリート舗装工	出来形-31
20-2 アスファルト舗装工	出来形-31
21. 維持補修工	

21-1	維持塗装工	出来形-31
21-2	防食工	出来形-31
22.	構造物撤去工	
22-1	取壊し工	出来形-32
22-2	撤去工	出来形-32
23.	仮設工	
23-1	仮設鋼矢板工	出来形-33
23-2	仮設鋼管杭・鋼管矢板工	出来形-33
23-3	仮設道路工	出来形-33
24.	雑工	
24-1	現場鋼材溶接工	出来形-33
24-2	現場鋼材切断工	出来形-34
24-3	その他雑工	出来形-34
25.	浚渫工	
25-1	ポンプ浚渫工	出来形-34
25-2	グラブ浚渫工	出来形-34
25-3	硬土盤浚渫工	出来形-34
25-4	岩盤浚渫工	出来形-35
25-5	バックホウ浚渫工	出来形-35
26.	埋立工	
26-1	固化工	出来形-35
26-2	埋立土工	出来形-35
27.	道路舗装工	
27-1	コンクリート舗装工	出来形-36
27-2	アスファルト舗装工	出来形-36
27-3	道路付属工	出来形-36
28.	植生工	
28-1	植生工	出来形-36

[参考]

様式・出来形1-1-2(1) ; 敷砂出来形管理表	出来形-37
様式・出来形1-1-2(2) ; 敷砂出来形管理図	出来形-38
様式・出来形1-2-2(1) ; サトコソハクシヨソハクイ出来形管理表	出来形-39
様式・出来形1-2-2(2) ; 砂投入管理表	出来形-40
様式・出来形1-2-2(3) ; 締固工深淺図	出来形-41
様式・出来形1-3-1(1) ; 深層混合処理杭出来形管理表	出来形-42
様式・出来形1-3-1(2) ; 深層混合処理杭鉛直度管理表	出来形-43
様式・出来形1-4-1(1) ; 洗掘防止マット出来形管理表	出来形-44
様式・出来形1-4-1(2) ; 洗掘防止マット出来形管理図	出来形-45
様式・出来形1-5-1 ; 砂・石材中詰出来形管理表	出来形-46
様式・出来形1-6-1 ; 蓋コンクリート出来形管理表	出来形-47
様式・出来形1-8-2 ; 鋼矢板出来形管理表	出来形-48
様式・出来形1-9-5 ; 腹起出来形管理表	出来形-49
様式・出来形1-9-6 ; タイ材出来形管理表	出来形-50
様式・出来形1-10-2(1) ; 鋼杭打込記録	出来形-51
様式・出来形1-10-2(2) ; 鋼杭出来形管理表	出来形-52
様式・出来形1-12-1(1) ; 電気防食出来形管理表	出来形-53
様式・出来形1-12-1(2) ; 電気防食電位測定管理表	出来形-54
様式・出来形1-13-1(1) ; 路盤出来形管理表	出来形-55
様式・出来形1-13-1(2) ; 路盤出来形管理図	出来形-56
様式・出来形1-14-3(1) ; 舗装出来形管理表	出来形-57
様式・出来形1-14-3(2) ; 舗装出来形管理図	出来形-58
様式・出来形3-2-1 ; 置換材出来形管理表	出来形-59
様式・出来形4-3-2(1) ; 基礎石均し出来形管理図(1)	出来形-60
様式・出来形4-3-2(2) ; 基礎石均し出来形管理図(2)	出来形-61
様式・出来形5-1-1 ; ケーソン製作出来形管理表	出来形-62
様式・出来形5-2-1 ; ケーソン据付出来形管理表	出来形-63
様式・出来形6-1(1) ; ブロック(方塊)製作出来形管理表	出来形-64
様式・出来形6-1(2) ; L型ブロック製作出来形管理表	出来形-65
様式・出来形6-1(3) ; セルラーブロック製作出来形管理表	出来形-66
様式・出来形6-1(4) ; ブロック製作等外見チェックリスト	出来形-67
様式・出来形13-1-1(1) ; 被覆石均し出来形管理図(1)	出来形-68
様式・出来形13-1-1(2) ; 被覆石均し出来形管理図(2)	出来形-69
様式・出来形13-3-1 ; 根固ブロック製作出来形管理表	出来形-70

様式・出来形14-1(1)	；上部コンクリート(防波堤)出来形管理表	出来形-71
様式・出来形14-1(2)	；上部コンクリート(岸壁)出来形管理表	出来形-72
様式・出来形15-1-1	；係船柱出来形管理表	出来形-73
様式・出来形15-2-1	；防舷材出来形管理表	出来形-74
様式・出来形15-3-1	；車止出来形管理表	出来形-75
様式・出来形17-3-1	；土砂掘削出来形管理表	出来形-76
様式・出来形24-1-1(1)	；すみ肉溶接出来形管理表	出来形-77
様式・出来形24-1-1(2)	；突合せ溶接出来形管理表	出来形-78
様式・出来形24-1-1(3)	；鉄筋フレア溶接出来形管理表	出来形-79
様式・出来形25-1(1)	；浚渫出来形管理表	出来形-80
様式・出来形25-1(2)	；浚渫出来形管理図	出来形-81

写真管理（港湾編）

1. 共通仮設

1-1	汚濁防止膜工	写真-1
-----	--------	-------	------

2. 無筋・鉄筋コンクリート

2-1	レディーミクストコンクリート	写真-1
2-2	コンクリートミキサー船	写真-1
2-3	現場練りコンクリート	写真-1
2-4	運搬打設工	写真-2
2-5	暑中コンクリート工	写真-2
2-6	寒中コンクリート工	写真-2
2-7	コンクリートの品質管理	写真-2
2-8	鉄筋工	写真-3
2-9	型枠及び支保工	写真-3
2-10	水中コンクリート	写真-3
2-11	袋詰コンクリート	写真-3
2-12	水中不分離性コンクリート	写真-4
2-13	プレパックドコンクリート	写真-4

3. 一般施工

3-1	共通的工種	写真-5
3-2	土捨工	写真-13
3-3	海上地盤改良工	写真-14

3-4	基礎工	写真-15
3-5	本体工（ケーソン式）	写真-16
3-6	本体工（ブロック式）	写真-18
3-7	本体工（場所打式）	写真-19
3-8	本体工（捨石・捨ブロック式）	写真-20
3-9	本体工（鋼矢板式）	写真-21
3-10	本体工（コンクリート矢板式）	写真-21
3-11	本体工（鋼杭式）	写真-21
3-12	本体工（コンクリート杭式）	写真-21
3-13	被覆・根固工	写真-22
3-14	上部工	写真-23
3-15	付属工	写真-24
3-16	消波工	写真-25
3-17	裏込・裏埋工	写真-25
3-18	陸上地盤改良工	写真-26
3-19	土工	写真-27
3-20	舗装工	写真-27
3-21	維持補修工	写真-28
3-22	構造物撤去工	写真-28
3-23	仮設工	写真-28
3-24	雑工	写真-29
3-25	浚渫工	写真-30
3-26	埋立工	写真-31
3-27	道路舗装工	写真-32
3-28	緑地工	写真-32

添付資料

1. 港湾工事等潜水作業従事者配置要領 添付資料-1
2. 港湾工事等海上起重作業船団長配置要領 添付資料-3

共通仕様書(港湾編)

山口県土木工事共通仕様書(港湾編)

第1編 共通編

第1章 総則

第1節 総則

1-1-1 適用

1. 本山口県土木工事共通仕様書(港湾編)(以下「共通仕様書」という。)は、山口県が発注する土木建築部の港湾工事、港湾海岸工事その他これらに類する工事(以下「工事」という。)に係る、工事受注契約書(以下「契約書」という。)及び設計図書の内容について、統一的な解釈及び運用を図るとともに、その他必要な事項を定め、もって契約の適正な履行の確保を図るためのものである。また、本仕様書に定めのない事項については、山口県土木工事共通仕様書等の各種関係書等によるものとする。
2. 受注者は、共通仕様書の適用にあたっては、山口県工事検査規則(昭和43年山口県規則49号)及び「山口県受注工事監督事務処理要領(以下「事務処理要領」という)」に従った監督・検査体制のもとで、建設業法第18条に定める建設工事の受注契約の原則に基づく施工管理体制を遵守しなければならない。また、受注者はこれら監督、検査(完成検査、出来形検査)にあたっては、山口県会計規則(昭和39年山口県規則第54号)第140号、第141号及び山口県工事執行規則(昭和49年山口県規則第29号)第23条に基づくものであることを認識しなければならない。
3. 契約書に添付されている図面、特記仕様書及び工事数量総括表に記載された事項は、この共通仕様書に優先する。
4. 特記仕様書、図面、工事数量総括表の間に相違がある場合、または図面からの読み取りと図面に書かれた数字が相違する場合、受注者は監督職員に確認して指示を受けなければならない。
5. 設計図書は、SI単位を使用するものとする。SI単位については、SI単位と非SI単位が併記されている場合は()内を非SI単位とする。

1-1-2 用語の定義

1. 本仕様で規定されている監督職員とは、総括監督員、主任監督員、監督員を総称している。受注者には主として主任監督員及び監督員が対応する。
2. 本仕様で規定されている総括監督員とは、監督総括業務を担当し、主に、受注者に対する指示、承諾または協議及び関連工事の調整のうち重要なものの処理、及び設計図書の変更、一時中止または打ち切りの必要があると認める場合における契約担当者等(山口県会計規則第128条に規定する契約担当者をいう。)に対する報告等を行うとともに、主任監督員及び監督員の指揮監督並びに監督業務のとりまとめを行う者をいう。
3. 本仕様で規定されている主任監督員とは、現場監督総括業務を担当し、主に、受注者に対する指示、承諾または協議(重要なもの及び軽易なものを除く)の処理、工事实施のための詳細図等(軽易なものを除く)の作成および交付または受注者が作成した図面の承諾を行い、また、契約図書に基づく工程の管理、立会、段階確認、工事材料の試験または検査の実施(他のものに実施させ当該実施を確認することを含む)で重要なものの処理、関連工事の調整(重要なものを除く)、設計図書の変更(重要なものを除く)、一時中止または

打切りの必要があると認める場合における総括監督員への報告を行うとともに、監督員の指揮監督並びに現場監督総括業務及び一般監督業務のとりまとめを行う者をいう。

4. 本仕様で規定されている監督員とは、一般監督業務を担当し、主に受注者に対する指示、承諾または協議で軽易なものの処理、工事实施のための詳細図等で軽易なものの作成および交付または受注者が作成した図面のうち軽易なものの承諾を行い、また、契約図書に基づく工程の管理、立会、工事材料試験の実施（重要なものは除く。）、段階確認（重要なものは除く。）を行う者をいう。なお、設計図書の変更、一時中止または打切りの必要があると認める場合において、主任現場監督員への報告を行うとともに、一般監督業務のとりまとめを行う者をいう。

5. 契約図書とは、契約書及び設計図書をいう。

6. 設計図書とは、仕様書、図面、工事数量総括表、現場説明書及び現場説明に対する質問回答書をいう。

7. 図面とは、入札に際して発注者が示した設計図、発注者から変更または追加された設計図等をいう。なお、設計図書に基づき監督職員が受注者に指示した図面及び受注者が提出し、監督職員が書面により承諾した図面を含むものとする。

8. 仕様書とは、各工事に共通する共通仕様書と各工事ごとに規定される特記仕様書を総称していう。

9. 共通仕様書とは、各建設作業の順序、使用材料の品質、数量、仕上げの程度、施工方法等工事を施工するうえで必要な技術的要求、工事内容を説明したもののうち、あらかじめ定型的な内容を盛り込み作成したものをいう。

10. 特記仕様書とは、共通仕様書を補足し、工事の施工に関する明細または工事に固有の技術的要求を定める図書をいう。

なお、設計図書に基づき監督職員が受注者に指示した書面及び受注者が提出し、監督職員が承諾した書面は、特記仕様書に含まれる。

11. 現場説明書とは、工事の入札に参加するものに対して発注者が当該工事の契約条件等を説明するための書類をいう。

12. 質問回答書とは、質問受付時に入札参加者が提出した契約条件等に対して発注者が回答する書面をいう。

13. 工事数量総括表とは、工事施工に関する工種、設計数量及び規格を示した書類をいう。

14. 検査職員とは、契約書第31条第2項の規定に基づき、工事検査を行うために発注者が定めた者をいう。

15. 提出とは、監督職員が受注者に対し、または受注者が監督職員に対し工事に係わる書面またはその他の資料を説明し、差し出すことをいう。

16. 提示とは、監督職員が受注者に対し、または受注者が監督職員または検査職員に対し工事に係わる書面またはその他の資料を示し、説明することをいう。

17. 通知とは、発注者または監督職員と受注者または現場代理人の間で、監督職員が受注者に対し、または受注者が監督職員に対し、工事の施工に関する事項について、書面により互いに知らせることをいう。

18. 指示とは、契約図書の定めに基づき、監督職員が受注者に対し、工事の施工上必要な事項について

書面により示し、実施させることをいう。

19. 協議とは、書面により契約図書の協議事項について、発注者または監督職員と受注者が対等の立場で合議し、結論を得ることをいう。

20. 承諾とは、契約図書で明示した事項について、発注者若しくは監督職員または受注者が書面により同意することをいう。

21. 確認とは、契約図書に示された事項について、発注者が臨場もしくは関係資料により、その内容について契約図書との適合を確かめることをいう。

22. 立会とは、契約図書に示された項目について、監督職員が臨場により、その内容について契約図書との適合を確かめることをいう。

23. 報告とは、受注者が監督職員に対し、工事の状況または結果について書面により知らせることをいう。

24. 連絡とは、監督職員と受注者または現場代理人の間で、監督職員が受注者に対し、または受注者が監督職員に対し、契約書第18条に該当しない事項または緊急で伝達すべき事項について、口頭、ファクシミリ、電子メールなどの署名または押印が不要な手段により互いに知らせることをいう。なお、後日書面による連絡内容の伝達は不要とする。

25. 書面とは、手書き、印刷等による工事打合せ簿等の工事帳票をいい、発行年月日を記載し、署名または押印したものを有効とする。

26. 工事写真とは、工事着手前及び工事完成、また、施工管理の手段として各工事の施工段階及び工事完成後目視できない箇所の施工状況、出来型寸法、品質管理状況、工事中の災害写真等を写真管理基準に基づき撮影したものをいう。

27. 工事帳票とは、施工計画書、工事打合せ簿、品質管理資料、出来型管理資料等の定型様式の資料、及び工事打合せ簿等に添付して提出される非定型の資料をいう。

28. 工事書類とは、工事写真及び工事帳票をいう。

29. 契約関係書類とは、契約書第9条第5項の定めにより監督職員を経由して受注者から発注者へ、または受注者へ提出される書類をいう。

30. 工事管理台帳とは、設計図書に従って工事目的物の完成状態を記録した台帳をいう。

31. 工事完成図書とは、工事完成時に納品する成果品をいう。

32. 電子成果品とは、電子的手段によって発注者に納品する成果品となる電子データをいう。

33. 工事関係書類とは、契約図書、契約関係書類、工事書類、及び工事完成図書をいう。

34. 工事検査とは、検査職員が契約書第31条、第37条、第38条に基づいて給付の完了の確認を行うことをいう。

35. 同等以上の品質とは、特記仕様書で指定する品質または特記仕様書に指定がない場合、監督職員が承諾する試験機関の品質確認を得た品質または、監督職員の承諾した品質をいう。なお、試験機関において品質を確かめるために必要となる費用は、受注者の負担とする。

36. 工期とは、契約図書に明示した工事を実施するために要する準備及び後片付け期間を含めた始期日から終期日までの期間をいう。

37. 工事開始日とは、工期の始期日または設計図書において規定する始期日をいう。

38. 工事着手日とは、工事開始日以降の実際の工事のための準備工事(現場事務所等の建設または測量を開始することをいい、詳細設計を含む工事にあつてはそれを含む)の初日をいう。
39. 工事とは、本体工事及び仮設工事、またはそれらの一部をいう。
40. 本体工事とは、設計図書に従つて、工事目的物を施工するための工事をいう。
41. 仮設工事とは、各種の仮工事であつて、工事の施工及び完成に必要なものとされるものをいう。
42. 工事区域とは、工事用地、その他設計図書で定める土地または水面の区域をいう。
43. 現場とは、工事を施工する場所及び工事の施工に必要な場所及び設計図書で明確に指定される場所をいう。
44. JIS規格とは、日本工業規格をいう。
45. SIとは、国際単位系をいう。
46. 現場発生品とは、工事の施工により現場において副次的に生じたもので、その所有権は発注者に帰属する。
47. 「ISO」とは、品質管理・品質保証システムの国際規格をいう。
48. 段階確認とは、設計図書に示された施工段階において、監督職員が臨場等により、出来形、品質、規格、数値等を確認することをいう。
49. 技術検査とは、工事技術検査実施要綱(平成15年3月12日付け監理第1236号)に基づくものをいい、請負代金の支払いを伴うものではない。

1-1-3 設計図書の照査等

1. 受注者からの要求があり、監督職員が必要と認めた場合、受注者に図面の原図を貸与することができる。ただし、共通仕様書等市販・公開されているものについては、受注者が備えなければならない。
2. 受注者は、施工前及び施工途中において、自らの負担により契約書第18条第1項第1号から第5号にわたる設計図書の照査を行い、該当する事実がある場合は、監督職員にその事実が確認できる資料を書面により提出し、確認を求めなければならない。なお、確認できる資料とは、現地地形図、設計図との対比図、取合い図、施工図等を含むものとする。また、受注者は監督職員から更に詳細な説明または書面の追加の要求があつた場合は従わなければならない。
3. 受注者は、契約の目的のために必要とする以外は、契約図書、及びその他の図書を監督職員の承諾なくして第三者に使用させ、または伝達してはならない。

1-1-4 工程表

受注者は、契約書第3条に規定する工程表を所定の様式に基づき作成し、監督職員を経由して発注者に提出しなければならない。

1-1-5 施工計画書

1. 受注者は、工事着手前に工事目的物を完成するために必要な手順や工法等についての施工計画書を監督職員に提出しなければならない。受注者は、施工計画書を遵守し工事の施工に当たらなければならない。

い。この場合、受注者は、施工計画書に次の事項について記載しなければならない。また、監督職員がその他の項目について補足を求めた場合には、追記するものとする。ただし、受注者は維持工事等簡易な工事においては監督職員の承諾を得て記載内容の一部を省略することができる。

- (1) 工事概要
- (2) 計画工程表
- (3) 現場組織表
- (4) 安全管理
- (5) 指定機械
- (6) 主要船舶・機械
- (7) 主要資材
- (8) 施工方法(主要機械、仮設備計画、工事用地等を含む)
- (9) 施工管理計画
- (10) 緊急時の体制及び対応
- (11) 交通管理
- (12) 環境対策
- (13) 現場作業環境の整備
- (14) 再生資源の利用の促進と建設副産物の適正処理方法
- (15) その他

2. 受注者は、施工計画書の内容に重要な変更が生じた場合には、その都度、当該工事に着手する前に変更に関する事項について変更施工計画書を監督職員に提出しなければならない。

3. 受注者は、施工計画書を提出した際、監督職員が指示した事項について、さらに詳細な施工計画書を、指示された時まで提出しなければならない。

1-1-6 コリンズへの登録

受注者は、受注時または変更時において工事請負代金額が500万円以上の工事について、工事实績情報サービス(コリンズ)に基づき、受注・変更・完成・訂正時に工事实績情報として「登録のための確認のお願い」を作成し監督職員の確認を受けたうえ、受注時は契約後、土曜日、日曜日、祝日等を除き10日以内に、登録内容の変更時は変更があった日から、土曜日、日曜日、祝日等を除き10日以内に、完成時は工事完成後、土曜日、日曜日、祝日等を除き10日以内に、訂正時は適宜登録機関に登録申請をしなければならない。登録対象は、工事請負代金額500万円以上(単価契約の場合は契約総額)の全ての工事とし、受注・変更・完成・訂正時にそれぞれ登録するものとする。

なお、変更登録時は、工期、技術者に変更が生じた場合に行うものとし、工事請負代金のみ変更の場合は、原則として登録を必要としない。

また、登録機関発行の「登録内容確認書」が受注者に届いた際には、速やかに監督職員に提示しなければならない。なお、変更時と完成時の間が10日間に満たない場合は、変更時の提示を省略できるものとする。

1-1-7 監督職員

1. 当該工事における監督職員の権限は、契約書第9条第2項に規定した事項である。
2. 監督職員がその権限を行使するときは、書面により行うものとする。ただし、緊急を要する場合は監督職員が、受注者に対し口頭による指示等を行えるものとする。口頭による指示等が行われた場合には、後日書面により監督職員と受注者の両者が指示内容等を確認するものとする。

1-1-8 工事用地等の使用

1. 受注者は、発注者から使用承認あるいは提供を受けた工事用地等は、善良なる管理者の注意をもって維持・管理するものとする。
2. 設計図書において受注者が確保するものとされる用地及び工事の施工上受注者が必要とする用地については、自ら準備し、確保するものとする。この場合において、工事の施工上受注者が必要とする用地とは、営繕用地(受注者の現場事務所、宿舍、駐車場)及び型枠または鉄筋作業場等専ら受注者が使用する用地並びに構造物掘削等に伴う借地等をいう。
3. 受注者は、工事の施工上必要な土地等を第三者から借用または買収したときは、その土地等の所有者との間の契約を遵守し、その土地等の使用による苦情または紛争が生じないように努めなければならない。
4. 受注者は、第1項に規定した工事用地等の使用終了後は、設計図書の定めまたは監督職員の指示に従い復旧の上、速やかに発注者に返還しなければならない。工事の完成前に発注者が返還を要求した場合も速やかに発注者に返還しなければならない。
5. 発注者は、第1項に規定した工事用地等について受注者が復旧の義務を履行しないときは、受注者の費用負担において自ら復旧することができるものとし、その費用は受注者に支払うべき受注代金額から控除するものとする。この場合において、受注者は、復旧に要した費用に関して発注者に異議を申し立てることができない。
6. 受注者は、提供を受けた用地を工事用仮設物等の用地以外の目的に使用してはならない。

1-1-9 工事の着手

受注者は、特記仕様書に定めのある場合を除き、特別の事情がない限り、契約書に定める工事始期日以降30日以内に工事に着手しなければならない。

1-1-10 工事の下請負

受注者は、下請負に付する場合には、次の各号に掲げる要件をすべて満たさなければならない。

- (1) 受注者が、工事の施工につき総合的に企画、指導及び調整するものであること。
- (2) 下請負者が山口県の工事指名競争入札参加者である場合には、営業停止、指名停止期間中でないこと。
- (3) 下請負者は、当該下請負工事の施工能力を有すること。

1-1-11 施工体制台帳

1. 受注者は、工事を施工するために締結した下請負契約の請負代金額(当該 下請負契約が2以上ある場合は、それらの請負代金の総額)が 3,000万円以上になる場合、国土交通省令及び施工体制台帳作成要領に従って記載した施工体制台帳を作成し、工事現場に備えるとともに、その写しを監督職員に提出しなければならない。
2. 第1項の受注者は、国土交通省令及び施工体系図の作成要領に従って、各下請負者の施工の分担関係を表示した施工体系図を作成し、公共工事の入札及び契約の適正化の促進に関する法律に従って、工事関係者が見やすい場所及び公衆が見やすい場所に掲げるとともにその写しを監督職員に提出しなければならない。
3. 第1項の受注者は、監理技術者、主任技術者(下請負者を含む)及び第1項の受注者の専門技術者(専任している場合のみ)に、工事現場内において、工事名、工期、顔写真、所属会社名及び社印の入った名札等を着用させなければならない。
4. 第1項の受注者は、施工体制台帳及び施工体系図に変更が生じた場合は、その都度速やかに監督職員に提出しなければならない。

1-1-12 受注者相互の協力

受注者は、契約書第2条の規定に基づき隣接工事または関連工事の受注業者と相互に協力し、施工しなければならない。

また、他事業者が施工する関連工事が同時に施工される場合にも、これら関係者と相互に協力しなければならない。

1-1-13 調査・試験に対する協力

1. 受注者は、発注者が自らまたは発注者が指定する第三者が行う調査及び試験に対して、監督職員の指示によりこれに協力しなければならない。この場合、発注者は、具体的な内容等を事前に受注者に通知するものとする。
2. 受注者は、当該工事が発注者の実施する公共事業労務費調査の対象工事となった場合には、次の各号に掲げる協力をしなければならない。また、工期経過後においても同様とする。
 - (1) 調査票等に必要事項を正確に記入し、発注者に提出する等必要な協力をしなければならない。
 - (2) 調査票等を提出した事業所を発注者が、事後に訪問して行う調査・指導の対象になった場合には、その実施に協力しなければならない。
 - (3) 正確な調査票等の提出が行えるよう、労働基準法等に従い就業規則を作成すると共に賃金台帳を調製・保存する等、日頃より使用している現場労働者の賃金時間管理を適切に行わなければならない。
 - (4) 対象工事の一部について下請契約を締結する場合には、当該下受注工事の受注者(当該下請工事の一部に係る二次以降の下受注人を含む。)が前号と同様の義務を負う旨を定めなければならない。
3. 受注者は、当該工事が発注者の実施する諸経費動向調査の対象工事となった場合には、調査等の必要な協力をしなければならない。また、工期経過後においても同様とする。

4. 受注者は、当該工事が発注者の実施する施工合理化調査の対象工事となった場合には、調査等の必要な協力をしなければならない。また、工期経過後においても同様とする。

5. 受注者は、工事現場において独自の調査・試験を行なう場合、具体的な内容を事前に監督職員に説明し、承諾を得なければならない。

また、受注者は、調査・試験等の成果を発表する場合、事前に発注者に説明し、承諾を得なければならない。

1-1-14 工事の一時中止

1. 発注者は、契約書第20条の規定に基づき次の各号に該当する場合には、あらかじめ受注者に対して通知した上で、必要とする期間、工事の全部または一部の施工について一時中止をさせることができる。なお、暴風、豪雨、洪水、高潮、地震、地すべり、落盤、火災、騒乱、暴動その他自然的または人為的な事象による工事の中断については、1-1-40臨機の措置により、受注者は、適切に対応しなければならない。

(1) 埋蔵文化財の調査、発掘の遅延及び埋蔵文化財が新たに発見され、工事の続行が不適當または不可能となった場合

(2) 関連する他の工事の進捗が遅れたため工事の続行を不適當と認めた場合

(3) 工事着手後、環境問題等の発生により工事の続行が不適當または不可能となった場合

2. 発注者は、受注者が契約図書に違反または監督職員の指示に従わない場合等、監督職員が必要と認めた場合には、工事の中止内容を受注者に通知し、工事の全部または一部の施工について一時中止させることができる。

3. 前1項および2項の場合において、受注者は施工を一時中止する場合は、中止期間中の維持・管理に関する基本計画書を監督職員を通じて発注者に提出し、承諾を得るものとする。また、受注者は工事の続行に備え工事現場を保全しなければならない。

1-1-15 設計図書の変更

設計図書の変更とは、入札に際して発注者が示した設計図書を、発注者が指示した内容及び設計変更の対象となることを認めた協議内容に基づき、発注者が修正することをいう。

1-1-16 工期変更

1. 契約書第15条第7項、第17条第1項、第18条第5項、第19条、第20条第3項、第21条及び第39条第2項の規定に基づく工期の変更について、契約書第23条の工期変更協議の対象であるか否かを監督職員と受注者との間で確認する(本条において以下「事前協議」という。)ものとし、監督職員はその結果を受注者に通知するものとする。

2. 受注者は、契約書第18条第5項及び第19条に基づき設計図書の変更または訂正が行われた場合、第1項に示す事前協議において工期変更協議の対象であると確認された事項について、必要とする変更日数の算出根拠、変更工程表その他必要な資料を添付の上、契約書第23条第2項に定める協議開始の日までに工期変更に関して監督職員と協議しなければならない。

3. 受注者は、契約書第20条に基づく工事の全部もしくは一部の施工が一時中止となった場合、第1項に示す事前協議において工期変更協議の対象であると確認された事項について、必要とする変更日数の算出根拠、変更工程表その他必要な資料を添付の上、契約書第23条第2項に定める協議開始の日までに工期変更に関して監督職員と協議しなければならない。
4. 受注者は、契約書第21条に基づき工期の延長を求める場合、第1項に示す事前協議において工期変更協議の対象であると確認された事項について、必要とする延長日数の算出根拠、変更工程表その他必要な資料を添付の上、契約書第23条第2項に定める協議開始の日までに工期変更に関して監督職員と協議しなければならない。
5. 受注者は、契約書第22条第1項に基づき工期の短縮を求められた場合、可能な短縮日数の算出根拠、変更工程表その他必要な資料を添付し、契約書第23条第2項に定める協議開始の日までに工期変更に関して監督職員と協議しなければならない。

1-1-17 支給材料及び貸与物件

1. 受注者は、支給材料及び貸与物件を契約書第15条第8項の規定に基づき、善良な管理者の注意をもって管理しなければならない。
2. 受注者は、支給材料及び貸与物件の受払状況を記録した帳簿を備え付け、常にその残高を明らかにしておかなければならない。
3. 受注者は、工事完成時(完成前に工事工程上、支給材料の精算が可能な場合は、その時点。)に、支給品精算書を、監督職員を通じて発注者に提出しなければならない。
4. 契約書第15条第1項に規定する「引渡場所」は、設計図書または監督職員の指示によるものとする。引渡場所からの積込み、荷下しを含む運搬に係わる経費は受注者の負担とする。
5. 受注者は、契約書第15条第9項「不用となった支給材料または貸与物件の返還」の規定に基づき返還する場合、監督職員の指示に従うものとする。なお、受注者は、返還が完了するまで材料の損失に対する責任を免れることはできないものとする。

また、返還に要する費用は受注者の負担とする。

6. 受注者は、支給材料及び貸与物件の修理等を行なう場合、事前に監督職員の承諾を得なければならない。
7. 受注者は、支給材料及び貸与物件を他の工事に流用してはならない。
8. 支給材料及び貸与物件の所有権は、受注者が管理する場合でも発注者に属するものとする。

1-1-18 工事現場発生品

1. 受注者は、設計図書に定められた現場発生品について、設計図書または監督職員の指示する場所で監督職員に引き渡すとともに、あわせて現場発生品調書を作成し、監督職員を通じて発注者に提出しなければならない。
2. 受注者は、第1項以外のものが発生した場合、監督職員に連絡し、監督職員が引き渡しを指示したものについては、監督職員の指示する場所で監督職員に引き渡すとともに、あわせて現場発生品調書を作成し、

監督職員を通じて発注者に提出しなければならない。

3. 受注者は、本条第1、2項以外の現場発生品を自らの責任と費用で処分しなければならない。

1-1-19 工事材料の品質及び検査(確認を含む)

1. 受注者は、工事に使用する材料の品質を証明する資料を受注者の責任において整備、保管し、監督職員から請求があった場合は、直ちに提示するとともに、検査時に提出しなければならない。

2. 契約書第13条第1項に規定する「中等の品質」とは、JIS規格に適合したものまたは、これと同等以上の品質を有するものをいう。

3. 受注者は、設計図書において試験を行うこととしている工事材料について、JISまたは設計図書で指示する方法により、試験を行わなければならない。

4. 受注者は、設計図書において見本または、品質を証明する資料を監督職員に提出しなければならない工事材料については、これを提出しなければならない。

5. 受注者は、工事材料を使用するまでにその材質に変質が生じないよう、これを保管しなければならない。なお、材質の変質により工事材料の使用が、不相当と監督職員から指示された場合には、これを取り替えるとともに、新たに搬入する材料については、再検査(または確認)を受けなければならない。

6. 受注者は、下表の工事材料を使用する場合には、その外観及び品質規格証明書等を照合して確認した資料を事前に監督職員に提出し、監督職員の確認を受けなければならない。また、設計図書で事前に監督職員の検査(確認を含む。)を受けるものと記載された材料の使用にあたっては、事前にその外観及び品質証明等の資料を監督職員に提出し、検査(確認を含む。)を受けなければならない。

表 指定材料の品質確認一覧

区 分	確 認 材 料 名	摘 要
鋼 材	構造用圧延鋼材	
	プレストレストコンクリート用鋼材 (ポストテンション)	
	鋼製ぐい及び鋼矢板	仮設材は除く
セメント及び混和材	セメント	JIS製品以外
	混和材料	JIS製品以外
セメント コンクリート製品	セメントコンクリート製品一般	JIS製品以外
	コンクリート杭、コンクリート矢板	JIS製品以外
塗 料	塗料一般	
そ の 他	レディーミクストコンクリート	JIS製品以外
	アスファルト混合物	一括承認を受けた事前 審査制度の認定混合物 を除く
	場所打ぐい用 レディーミクストコンクリート	JIS製品以外
	薬液注入材	
	種子・肥料	
	薬剤	
	現場発成品	

1-1-20 監督職員による検査(確認を含む)及び立会等

1. 受注者は、設計図書に従って、工事の施工について監督職員の立会にあたっては、あらかじめ別に定める立会願いを監督職員に提出しなければならない。
2. 監督職員は、工事が契約書どおりおこなわれているかどうかの確認をするために必要に応じ、工事現場または製作工場に立ち入り、立会し、または資料の提出を請求できるものとし、受注者はこれに協力しなければならない。
3. 受注者は、監督職員による検査(確認を含む)及び立会に必要な準備、人員及び資機材等の提供並びに写真その他資料の整備のために必要な費用は受注者の負担とする。

なお、監督職員が製作工場において立会および監督職員による検査(確認を含む)を行なう場合、受注者は監督業務に必要な設備等の備わった執務室を提供しなければならない。

4. 監督職員による検査(確認を含む)及び立会の時間は、監督職員の勤務時間内とする。ただし、やむを得ない理由があると監督職員が認めた場合はこの限りではない。
5. 受注者は、契約書第9条第2項第3号、第13条第2項または第14条第1項もしくは同条第2項の規定に基づき、監督職員の立会を受け、材料検査(確認を含む)に合格した場合にあっても、契約書第17条及び第31条に規定する義務を免れないものとする。

6. 段階確認は、次に掲げる各号に基づいて行うものとする。

(1) 受注者は、主要な工事段階の区切りにおける段階確認について設計図書、または監督職員の指示により、これを施工計画書に記載するとともに、下表 段階確認一覧表に示す確認時期において、段階確認を受けなければならない。

(2) 受注者は、事前に段階確認に係わる報告(種別、細別、施工予定時期等)を所定の様式により監督職員に提出しなければならない。また、監督職員から段階確認の実施について通知があった場合には、受注者は、段階確認を受けなければならない。

(3) 段階確認は受注者が臨場するものとし、確認した箇所に係わる監督職員が押印した書面を、受注者は保管し検査時に提出しなければならない。

(4) 受注者は、監督職員に完成時不可視になる施工箇所の調査ができるよう十分な機会を提供するものとする。

7. 監督職員は、設計図書に定められた段階確認において臨場を机上とすることができる。この場合において、受注者の費用負担で、施工管理記録、写真等の資料を整備し、監督職員にこれらを提示し確認を受けなければならない。

表 段階確認一覧表(港湾編)

工種	種別〔項目〕	検査時期
浚渫工	ポンプ浚渫工〔出来形〕	浚渫完了時
	グラブ浚渫工〔出来形〕	
	硬土盤浚渫工〔出来形〕	
	岩盤浚渫工〔出来形〕	
	バックホウ浚渫工〔出来形〕	
	浚渫土工〔出来形〕	掘削完了時
土捨工	浚渫土工〔出来形〕	盛土完了時
		掘削完了時
埋立工	固化工〔出来形〕	事前混合処理完了時
	埋立土工〔出来形〕	掘削完了時
海上地盤改良工	床掘土工〔出来形〕	盛土完了時
		床掘完了時
	置換工〔出来形〕	置換完了時
		サンドドレーン完了時
	圧密・排水工〔出来形〕	敷砂完了時
		載荷完了時
		ペーパードレーン完了時
	締固工〔出来形〕	サンドコンパクションパイル完了時
		敷砂完了時
	固化工〔出来形〕	深層混合処理完了時
敷砂完了時		
基礎工	基礎盛砂工〔出来形〕	盛砂完了時
	洗掘防止工〔出来形〕	マット敷設完了時
	基礎捨石工〔出来形〕	石投入完了時（均しを行わない面）
		本均し完了時
		荒均し完了時
	基礎ブロック工〔出来形〕	製作完了時
据付完了時		

本体内工(ケーソン式)	ケーソン製作工〔出来形〕	マット敷設完了時 鉄筋組立完了時(各ロット毎) 製作完了時(各ロット毎及び完了時)
	ケーソン進水据付工〔出来形〕	据付完了時
	中詰工〔出来形〕	中詰完了時
	蓋コンクリート工〔出来形〕	製作完了時
	蓋ブロック工〔出来形〕	製作完了時 据付完了時
本体内工(ブロック式)	本体ブロック製作工〔出来形〕	鉄筋組立完了時(各ロット毎) 製作完了時(各ロット毎及び完了時)
	本体ブロック据付工〔出来形〕	据付完了時
	中詰工〔出来形〕	中詰完了時
	蓋コンクリート工〔出来形〕	製作完了時
	蓋ブロック工〔出来形〕	製作完了時 据付完了時
本体内工(場所打式)	場所打コンクリート工〔出来形〕	鉄筋組立完了時 製作完了時
	水中コンクリート工〔出来形〕	製作完了時
	プレバックドコンクリート工〔出来形〕	製作完了時
	水中不分離性コンクリート工〔出来形〕	製作完了時
本体内工(捨石・捨ブロック式)	洗掘防止工〔出来形〕	マット敷設完了時
	本体捨石工〔出来形〕	石投入完了時(均しを行わない面) 均し完了時
	捨ブロック工〔出来形〕	製作完了時 据付完了時
	場所打コンクリート工〔出来形〕	基礎砕石完了時 製作完了時
本体内工(鋼矢板式)	鋼矢板工〔出来形〕	打込完了時
	控工〔出来形〕	打込完了時 腹起取付完了時 タイ材取付完了時
本体内工(鋼杭式)	鋼杭工〔出来形〕	打込完了時
本体内工(コンクリート杭式)	コンクリート杭工〔出来形〕	打込完了時
被覆・根固工	被覆石工〔出来形〕	石投入完了時(均しを行わない面) 均し完了時
	被覆ブロック工〔出来形〕	製作完了時 据付完了時
	根固ブロック工〔出来形〕	製作完了時 据付完了時
上部工	上部コンクリート工〔出来形〕	鉄筋組立完了時 製作完了時
	上部ブロック工〔出来形〕	製作完了時 据付完了時
付属工	係船柱工〔出来形〕	施工完了時
	防舷材工〔出来形〕	設置完了時
	重止・縁金物工〔出来形〕	施工完了時
	防食工〔出来形〕	防食完了時
	付属設備工〔出来形〕	設置完了時
消波工	洗掘防止工〔出来形〕	マット敷設完了時
	消波ブロック工〔出来形〕	製作完了時 据付完了時
裏込・裏埋工	裏込工〔出来形〕	石投入完了時(均しを行わない面) 均し完了時 マット敷設完了時
	裏埋工〔出来形〕	裏埋材投入完了時
	裏埋土工〔出来形〕	掘削完了時
		盛土完了時

陸上地盤改良工	圧密・排水工〔出来形〕	サンドドレーン完了時
		敷砂完了時
		載荷完了時
		ペーパードレーン完了時
		グラベルマット完了時
	締固工〔出来形〕	グラベルドレーン完了時
		ロッドコンパクション完了時
	固化工〔出来形〕	サンドコンパクションパイル完了時
		敷砂完了時
深層混合処理完了時		
敷砂完了時		
土工	掘削工〔出来形〕	掘削完了時
	盛土工〔出来形〕	盛土完了時
	路床盛土工〔出来形〕	
	法面工〔出来形〕	
	路床盛土工〔品質〕	盛土施工時
舗装工	コンクリート舗装工〔出来形〕	下層路盤完了時
		上層路盤完了時
		舗装完了時
	コンクリート舗装工〔品質〕	下層路盤完了時
		上層路盤完了時
	アスファルト舗装工〔出来形〕	下層路盤完了時
		上層路盤完了時
		基層完了時
アスファルト舗装工〔品質〕	表層完了時	
	下層路盤完了時	
維持補修工	維持舗装工〔出来形〕	塗装完了時
	防食工〔出来形〕	防食完了時
構造物撤去工	取壊し工〔出来形〕	取壊し完了時
	撤去工〔出来形〕	撤去完了時
仮設工	仮設鋼矢板工〔出来形〕	打込完了時(指定仮設に限る)
	仮設鋼杭・鋼管矢板工〔出来形〕	打込完了時(指定仮設に限る)
	仮設道路工〔出来形〕	打込完了時(指定仮設に限る)
雑工	現場鋼材溶接工〔出来形〕	溶接完了時
	現場鋼材切断工〔出来形〕	切断完了時
	その他雑工〔出来形〕	施工完了時
道路舗装工	コンクリート舗装工〔出来形〕	下層路盤完了時
		上層路盤完了時
		舗装完了時
	コンクリート舗装工〔品質〕	下層路盤完了時
		上層路盤完了時
	アスファルト舗装工〔出来形〕	下層路盤完了時
		上層路盤完了時
		基層完了時
	アスファルト舗装工〔品質〕	表層完了時
下層路盤完了時		
道路付属工〔出来形〕	上層路盤完了時	
	設置完了時	
緑地工	塗装完了時	
	植生工〔出来形〕	施工完了時

* 上表以外の工種及び種別の段階確認については、山口県土木工事共通仕様書第3編第1章 表1-1段階確認一覧表による。

1-1-21 担当技術者(現場技術員)

受注者は、設計図書で建設コンサルタント等に委託した担当技術者(現場技術員)の配置が明示された場合には、次の各号によらなければならない。

(1)担当技術者(現場技術員)が監督職員に代わり現場で立会等の臨場をする場合には、その業務に協力し

なければならない。また、書類(計画書、報告書、データ、図面等)の提出に関し、説明を求められた場合はこれに応じなければならない。ただし、担当技術者(現場技術員)が、契約書第9条に規定する監督職員ではなく、指示、承諾、協議及び確認の適否等を行う権限は有しないものである。

(2)監督職員から受注者に対する指示または、通知等を担当技術者(現場技術員)を通じて行うことがあるので、この際は監督職員から直接指示または、通知等があったものと同等である。

(3)監督職員の指示により、受注者が監督職員に対して行う通報または通知は、担当技術者(現場技術員)を通じて行う事ができるものとする。

1-1-22 数量の算出

1. 受注者は、出来形数量を算出するために出来形測量を自らの費用により実施しなければならない。
2. 受注者は、出来形測量の結果を基に、土木工事数量算出要領(案)及び設計図書に従って、出来形数量を算出し、その結果を監督職員に提出しなければならない。出来形測量の結果が、設計図書の寸法に対し、山口県土木工事施工管理基準(港湾編)等及び規格値を満たしていれば、出来形数量は設計数量とする。

なお、設計数量とは、設計図書に示された数量及びそれを基に算出された数量をいう。

1-1-23 工事完成図書の納品

1. 受注者は、工事完成図書として以下の書類を提出しなければならない。
 - ① 工事打合せ簿(出来形、品質管理資料を含む)
 - ② 施工計画書
 - ③ 完成図面
 - ④ 工事写真
 - ⑤ 工事履行報告書
 - ⑥ 段階確認書
2. 受注者は、電子納品を行う場合は、「工事完成図書の電子納品要領(案)」に基づいて作成した電子データを、電子媒体で提出しなければならない。電子納品にあたっては、「電子納品の手引き(案)土木工事編」、「CAD製図基準に関する運用手引き(案)」等を参考にし、監督職員と協議の上電子化の範囲等を決定しなければならない。
3. 受注者は、電子納品に際して、電子成果品をチェックした結果、エラーがないことを確認した後、ウイルス対策を実施した上で電子媒体を提出しなければならない。

1-1-24 工事完成検査

1. 受注者は、契約書第31条の規定に基づき、工事完成通知書を監督職員に提出しなければならない。
2. 受注者は、工事完成通知書を監督職員に提出する際には、次の各号に掲げる要件をすべて満たさなくてはならない。
 - (1) 設計図書(追加、変更指示も含む。)に示されるすべての工事が完成していること。

- (2) 契約書第17条第1項の規定に基づき、監督職員の請求した改造が完了していること。
- (3) 設計図書により義務付けられた工事記録写真、出来形管理資料、工事関係図等の資料の整備がすべて完了していること。
- (4) 契約変更を行う必要が生じた工事においては、最終変更契約を発注者と締結していること。
- 3. 発注者は、工事完成検査に先立って、監督職員を通じて受注者に対して検査日を通知するものとする。
- 4. 検査職員は、監督職員及び受注者の臨場の上、工事目的物を対象として契約図書と対比し、次の各号に掲げる検査を行うものとする。
 - (1) 工事の出来形について、形状、寸法、精度、数量、品質及び出来ばえ
 - (2) 工事管理状況に関する書類、記録及び写真等
- 5. 検査職員は、修補の必要があると認めた場合には、受注者に対して、期限を定めて修補の指示を行うことができるものとする。
- 6. 修補の完了が確認された場合は、その指示の日から補修完了の確認の日までの期間は、契約書第31条第2項に規定する期間に含めないものとする。
- 7. 受注者は、当該工事完成検査については、1-1-20第3項の規定を準用する。

1-1-25 出来形検査等

- 1. 受注者は、契約書第37条第2項の部分払の確認の請求を行った場合、または、契約書第38条第1項の工事の完成の通知を行った場合は、出来形検査を受けなければならない。
- 2. 受注者は、契約書第37条に基づく部分払いの請求を行うときは、前項の検査を受ける前に工事の出来形に関する資料を作成し、監督職員に提出しなければならない。
- 3. 検査職員は、監督職員及び受注者の臨場の上、工事目的物を対象として工事の出来形に関する資料と対比し、次の各号に掲げる検査を行うものとする。
 - (1) 工事の出来形について、形状、寸法、精度、数量、品質及び出来ばえの検査を行う。
 - (2) 工事管理状況について、書類、記録及び写真等を参考にして検査を行う。
- 4. 受注者は、検査職員の指示による補修については、前条の第5項の規定に従うものとする。
- 5. 受注者は、当該出来形検査については、1-1-20第3項の規定を準用する。
- 6. 発注者は、出来形検査に先立って、監督職員を通じて受注者に対して検査日を通知するものとする。
- 7. 受注者は、契約書第34条に基づく中間前払金の請求を行うときは、認定を受けるまでの間、工事履行報告書を作成し、監督職員に提出しなければならない。

1-1-26 技術検査

- 1. 受注者は、工事技術検査実施要綱(平成15年3月12日付け監理第1236号)に基づく、技術検査を受けなければならない。
- 2. 技術検査は、完成検査、出来形検査及び中間検査を実施するときに行うものとする。
- 3. 中間検査は、設計図書において対象工事と定められた工事について実施するものとする。
- 4. 中間検査は、設計図書において定められた段階において行うものとする。

5. 中間検査を行う日は、受注者の意見を聞いて発注者が定める。
6. 受注者は、当該技術検査については、1-1-20第3項の規定を準用する。

1-1-27 部分使用

1. 発注者は、受注者の同意を得て部分使用できるものとする。
2. 受注者は、発注者が契約書第33条の規定に基づく当該工事に係わる部分使用を行う場合には、中間検査(確認)または監督職員による品質及び出来形等の検査(確認を含む)を受けるものとする。

1-1-28 履行報告

受注者は、契約書第11条の規定に基づき、工事履行報告書を監督職員に提出しなければならない。

1-1-29 工事関係者に対する措置請求

1. 発注者は、現場代理人が工事目的物の品質・出来形の確保及び工期の遵守に関して、著しく不相当と認められるものがあるときは、受注者に対して、その理由を明示した書面により、必要な措置をとるべきことを請求することができる。
2. 発注者または監督職員は、主任技術者(監理技術者)、専門技術者(これらの者と現場代理人を兼務する者を除く。)が工事目的物の品質・出来形の確保及び工期の遵守に関して、著しく不相当と認められるものがあるときは、請求者に対して、その理由を明示した書面により、必要な措置をとるべきことを請求することができる。

1-1-30 現場作業環境の整備

受注者は、工事現場のイメージアップを図るため、現場事務所、作業船内、作業員宿舎、休憩所または作業環境等の改善を行い、快適な職場を形成するとともに、地域との積極的なコミュニケーション及び現場周辺的美装化に努めるものとする。

1-1-31 文化財の保護

1. 受注者は、工事の施工に当たって文化財の保護に十分注意し、使用人等に文化財の重要性を十分認識させ、工事中に文化財を発見したときは直ちに工事を中止し、設計図書に関して監督職員に協議しなければならない。
2. 受注者が、工事の施工に当たり、文化財その他の埋蔵物を発見した場合は、発注者との契約に係る工事に起因するものとみなし、発注者が、当該埋蔵物の発見者としての権利を保有するものである。

1-1-32 諸法令の遵守

1. 受注者は、当該工事に関する諸法令及び諸条例を遵守し、工事の円滑な進捗を図るとともに、諸法令の適用運用は自らの責任において行わなければならない。なお、主な法令は以下に示す通りである。
 - (1) 会計法(平成18年6月改正 法律第53号)

- (2) 建設業法（平成20年5月改正 法律第28号）
- (3) 下請代金支払遅延等防止法（平成21年6月改正 法律第51号）
- (4) 労働基準法（平成20年6月改正 法律第89号）
- (5) 労働安全衛生法（平成18年6月改正 法律第50号）
- (6) 作業環境測定法（平成18年6月改正 法律第50号）
- (7) じん肺法（平成16年12月改正 法律第150号）
- (8) 建設労働者の雇用の改善等に関する法律（平成21年7月改正 法律第79号）
- (9) 出入国管理及び難民認定法（平成21年7月改正 法律第79号）
- (10) 道路法（平成22年3月改正 法律第20号）
- (11) 道路交通法（平成21年7月改正 法律第79号）
- (12) 道路運送法（平成21年6月改正 法律第64号）
- (13) 道路運送車両法（平成20年4月改正 法律第21号）
- (14) 砂防法（平成22年3月改正 法律第20号）
- (15) 地すべり等防止法（平成19年3月改正 法律第23号）
- (16) 河川法（平成22年3月改正 法律第20号）
- (17) 海岸法（平成22年6月改正 法律第41号）
- (18) 港湾法（平成22年6月改正 法律第41号）
- (19) 港則法（平成21年7月改正 法律第69号）
- (20) 漁港法（平成12年5月改正 法律第78号）
- (21) 下水道法（平成17年6月改正 法律第70号）
- (22) 航空法（平成21年6月改正 法律第51号）
- (23) 公有水面埋立法（平成16年6月改正 法律第84号）
- (24) 軌道法（平成18年3月改正 法律第19号）
- (25) 森林法（平成18年6月改正 法律第50号）
- (26) 環境基本法（平成20年6月改正 法律第83号）
- (27) 火薬類取締法（平成21年7月改正 法律第85号）
- (28) 大気汚染防止法（平成22年5月改正 法律第31号）
- (29) 騒音規制法（平成17年4月改正 法律第33号）
- (30) 水質汚濁防止法（平成22年5月改正 法律第31号）
- (31) 湖沼水質保全特別措置法（平成22年5月改正 法律第31号）
- (32) 振動規制法（平成16年6月改正 法律第94号）
- (33) 廃棄物処理及び清掃に関する法律（平成22年5月改正 法律第34号）
- (34) 文化財保護法（平成19年3月改正 法律第7号）
- (35) 砂利採取法（平成12年5月改正 法律第91号）
- (36) 電気事業法（平成18年6月改正 法律第50号）
- (37) 消防法（平成21年5月改正 法律第34号）

- (38) 測量法（平成19年5月改正 法律第55号）
- (39) 建築基準法（平成20年5月改正 法律第40号）
- (40) 海上交通安全法（平成21年7月改正 法律第69号）
- (41) 海上衝突予防法（平成15年6月改正 法律第63号）
- (42) 海洋汚染及び海上災害の防止に関する法律（平成22年5月改正 法律第37号）
- (43) 船員法（平成20年6月改正 法律第53号）
- (44) 船舶職員及び小型船舶操縦者法（平成20年5月改正 法律第26号）
- (45) 船舶安全法（平成18年6月改正 法律第50号）
- (46) 自然環境保全法（平成21年6月改正 法律第47号）
- (47) 自然公園法（平成21年6月改正 法律第47号）
- (48) 雇用保険法（平成22年3月改正 法律第15号）
- (49) 労働者災害補償保険法（平成22年3月改正 法律第15号）
- (50) 健康保険法（平成22年5月改正 法律第35号）
- (51) 中小企業退職金共済法（平成18年6月改正 法律第66号）
- (52) 都市公園法（平成16年6月改正 法律第109号）
- (53) 国等による環境物品等の調達の推進等に関する法律（平成15年7月改正 法律第119号）
- (54) 建設工事に係る資材の再資源化等に関する法律（平成16年12月改正 法律第147号）
- (55) 公共工事の入札及び契約の適正化の促進に関する法律（平成21年6月改正 法律第51号）
- (56) 土壌汚染対策法（平成21年4月改正 法律第23号）
- (57) 公共工事の品質確保の促進に関する法律（平成17年3月 法律第18号）
- (58) 駐車場法(平成18年5月改正 法律第46号)
- (59) 河川法施工法(平成11年12月改正 法律第160号)
- (60) 緊急失業対策法(平成18年6月改正 法律第50号)
- (61) 技術士法(平成18年6月改正 法律第50号)
- (62) 漁業法(平成19年6月改正 法律第77号)
- (63)漁港漁場整備法(平成19年5月改正法律第61号)
- (64)空港整備法(平成20年6月改正法律第75号)
- (65)計量法(平成18年3月改正 法律第10号)
- (66)厚生年金保険法(平成22年4月改正 法律第27号)
- (67)航路標識法(平成16年6月改正 法律第84号)
- (68)資源の有効な利用の促進に関する法律(平成14年2月改正 法律第1号)
- (69)最低賃金法(平成20年5月改正 法律第26号)
- (70)職業安定法(平成21年7月改正 法律第79号)
- (71)所得税法(平成22年3月改正 法律第6号)
- (72)水産資源保護法(平成22年6月改正 法律第41号)
- (73)船員保険法(平成22年5月改正 法律第35号)

- (74)著作権法(平成21年7月改正 法律第73号)
 - (75)電波法(平成21年4月改正 法律第22号)
 - (76)土砂等を運搬する大型自動車による交通事故の防止等に関する特別措置法 (平成19年6月改正 法律第90号)
 - (77)労働保険の保険料の徴収等に関する法律(平成22年3月改正 法律第15号)
 - (78)農薬取締法(平成19年3月改正 法律第8号)
 - (79)毒物及び劇物取締法(平成13年6月改正 法律第87号)
 - (80)特定特殊自動車排出ガスの規制等に関する法律(平成17年5月改正 法律第51号)
 - (81)警備業法(平成17年7月改正 法律第87号)
 - (82)行政機関の保有する個人情報の保護に関する法律(平成17年10月改正 法律第102号)
2. 受注者は、諸法令を遵守し、これに違反した場合発生するであろう責務が、発注者に及ばないようにしなければならない。
 3. 受注者は、当該工事の計画、図面、仕様書及び契約そのものが第1項の諸法令に照らし不相当であったり矛盾していることが判明した場合には直ちに監督職員と協議しなければならない。

1-1-33 官公庁等への手続等

1. 受注者は、工事期間中、関係官公庁及びその他の関係機関との連絡を保たなければならない。
2. 受注者は、工事施工にあたり受注者の行うべき関係官公庁及びその他の関係機関への届出等を、法令、条例または設計図書のとおり実施しなければならない。
3. 受注者は、諸手続きにおいて許可、承諾等を得たときは、その書面の写しを監督職員に提示しなければならない。なお、監督職員から請求があった場合は、写しを提出しなければならない。
4. 受注者は、手続きに許可承諾条件がある場合これを遵守しなければならない。なお、受注者は、許可承諾内容が設計図書に定める事項と異なる場合、監督職員と協議しなければならない。
5. 受注者は、工事の施工に当たり、地域住民との間に紛争が生じないように努めなければならない。
6. 受注者は、地元関係者等から工事の施工に関して苦情があり、受注者が対応すべき場合は誠意をもってその解決に当たらなければならない。
7. 受注者は、地方公共団体、地域住民等と工事の施工上必要な交渉を、自らの責任において行うものとする。受注者は、交渉に先立ち、監督職員に事前報告の上、これらの交渉に当たっては誠意をもって対応しなければならない。
8. 受注者は、施工現場とその周辺及び工事に使用する船舶の回航・曳航経路上に、送電線等の工作物がある場合には、使用する船舶・機械の規模、航行経路、作業時間など必要な事項を一般電気事業者等工作物の設置者に説明しなければならない。
9. 受注者は、前項までの交渉等の内容は、後日紛争とならないよう文書で確認する等明確にしておくとともに、状況を随時監督職員に報告し、指示があればそれに従うものとする。

1-1-34 施工時期及び施工時間の変更

1. 受注者は、設計図書に施工時間が定められている場合でその時間を変更する必要がある場合は、あらかじめ監督職員の協議するものとする。
2. 受注者は、設計図書に施工時間が定められていない場合で、官公庁の休日または夜間に、作業を行うにあたっては、事前にその理由を監督職員に連絡しなければならない。ただし、現道上の工事については書面により提出しなければならない。

1-1-35 工事の測量

1. 受注者は、工事着手後速やかに自らの費用で設計図書に示された、または監督職員の指示する水準点、多角点等を使用して、工事施工に必要な基線測量、法線測量、水準測量、水深測量、測量標(仮BM)、工事用多角点設置及び用地境界、中心線、縦断、横断等を確認しなければならない。測量結果が設計図書に示されている数値と差異を生じた場合は監督職員に測量結果を速やかに提出し指示を受けなければならない。なお、測量標(仮BM)及び多角点を設置するための基準となる点の選定は、監督職員の指示を受けなければならない。また受注者は、測量結果を監督職員に提出しなければならない。
2. 受注者は、工事施工に必要な仮水準点、多角点、基線、法線、境界線の引照点等を設置し、施工期間中適宜これらを確認し、変動や損傷のないよう努めなければならない。変動や損傷が生じた場合、監督職員に連絡し、速やかに水準測量、多角測量等を実施し、仮の水準点、多角点、引照点等を復元しなければならない。
3. 受注者は、用地幅杭、測量標(仮BM)、工事用多角点及び重要な工事用測量標を移設してはならない。ただし、これを存置することが困難な場合は、監督職員の承諾を得て移設することができる。また、用地幅杭が現存しない場合は、監督職員と協議しなければならない。なお、移設する場合は、隣接土地所有者との間に紛争等が生じないようにしなければならない。
4. 受注者は、工事の施工に当たり、損傷を受けるおそれのある杭または障害となる杭の設置換え、移設及び復元を含めて、発注者の設置した既存杭の保全に対して責任を負わなければならない。
5. 水準測量及び水深測量は、設計図書に定められている管理用基準面を基準として行うものとする。
6. 受注者は、丁張、その他工事施工の基準となる仮設標識を、設置しなければならない。

1-1-36 提出書類

1. 受注者は、提出書類を工事受注契約関係の書式集等に基づいて、監督職員に提出しなければならない。これに定めのないものは、監督職員の指示する様式によらなければならない。
2. 契約書第9条第5項に規定する「設計図書に定めるもの」とは受注代金額に係わる請求書、代金代理受領諾申請書、遅延利息請求書、監督職員に関する措置請求に係わる書類及びその他現場説明の際指定した書類をいう。

1-1-37 不可抗力による損害

1. 受注者は、災害発生後直ちに被害の詳細な状況を把握し、当該被害が契約書第29条の規定の適用を

受けられる場合には、直ちに工事災害通知書を監督職員を通じて発注者に通知しなければならない。

2. 契約書第29条第1項に規定する「設計図書で定めた基準」とは、次の各号に掲げるものをいう。

(1) 波浪、高潮に起因する場合

波浪、高潮が想定している設計条件以上または周辺状況から判断してそれと同等以上と認められる場合

(2) 降雨に起因する場合次のいずれかに該当する場合とする。

① 24時間雨量(任意の連続24時間における雨量をいう。)が80mm以上

② 1時間雨量(任意の60分における雨量をいう。)が20mm以上

③ 連続雨量(任意の72時間における雨量をいう。)が150mm以上

④ その他設計図書で定めた基準

(3) 強風に起因する場合

最大風速(10分間の平均風速で最大のものをいう。)が15m/秒以上あった場合

(4) 河川沿いの施設にあたっては、河川の警戒水位以上、またはそれに準ずる出水により発生した場合

(5) 地震、津波、豪雪に起因する場合周囲の状況により判断し、相当の範囲にわたって他の一般物件にも被害を及ぼしたと認められる場合

3. 契約書第29条第2項に規定する「乙が善良な管理者の注意義務を怠ったことに基づくもの」とは、設計図書及び契約書第26条に規定する予防措置を行ったと認められないもの及び災害の一因が施工不良等受注者の責によるとされるものをいう。

1-1-38 特許権等

1. 受注者は、特許権等を使用する場合、設計図書に特許権等の対象である旨明示が無く、その使用に関した費用負担を契約書第8条に基づき発注者に求める場合、権利を有する第三者と使用条件の交渉を行う前に、監督職員と協議しなければならない。

2. 受注者は、業務の遂行により発明または考案したときは、これを保全するために必要な措置を講じ、出願及び権利の帰属等については、発注者と協議しなければならない。

3. 発注者が、引渡しを受けた契約の目的物が著作権法(平成22年12月3日改正 法律第65号第2条第1項第1号)に規定される著作物に該当する場合は、当該著作物の著作権は発注者に帰属するものとする。

なお、前項の規定により出願および権利等が発注者に帰属する著作物については、発注者はこれを自由に加除または編集して利用することができる。

4. 受注者は、業務遂行により発明または考案したときには、書面により監督職員に報告するとともに、これを保全するために必要な措置を講じなければならない。また、出願及び権利の帰属等については、発注者と協議するものとする。

1-1-39 保険の付保及び事故の補償

1. 受注者は、残存爆発物があると予測される区域で工事に従事する作業船及びその乗組員並びに陸上建設機械等及びその作業員に設計図書に定める水雷保険、傷害保険及び動産総合保険を付保しなければ

ならない。

2. 受注者は、作業船、ケーソン等を回航する場合、回航保険を付保しなければならない。
3. 受注者は、樹木または地被植物(芝類・笹類)を植栽する場合、植樹保険を付保しなければならない。ただし、移植工事、根廻し工事、種子吹付工等種子の使用による緑化工事は除くものとする。
4. 受注者は、雇用保険法、労働者災害補償保険法、健康保険法及び中小企業退職金共済法の規定により、雇用者等の雇用形態に応じ、雇用者等を被保険者とするこれらの保険に加入しなければならない。
5. 受注者は、雇用者等の業務に関して生じた負傷、疾病、死亡及びその他の事故に対して責任をもって適正な補償をしなければならない。
6. 受注者は、建設業退職金共済制度に該当する場合は同組合に加入し、その掛金収納書(発注者用)を工事受注契約締結後原則1ヵ月以内に、発注者に提出しなければならない。

1-1-40 臨機の措置

1. 受注者は、災害防止等のため必要があると認めるときは、臨機の措置をとらなければならない。また、受注者は、措置をとった場合には、その内容をすみやかに監督職員に報告しなければならない。
2. 監督職員は、暴風、豪雨、洪水、高潮、地震、津波、地すべり、落盤、火災、騒乱、暴動その他自然的または人為的事象(以下「天災等」という。)に伴ない、工事目的物の品質・出来形の確保及び工期の遵守に重大な影響があると認められるときは、受注者に対して臨機の措置をとることを請求することができる。

1-1-41 技能士の活用

受注者は、工事の品質向上を図るため、技能士を活用するよう努めるものとする。

1-1-42 示方書等の適用

本仕様書に定めのない事項については、各種関係示方書等によるものとする。

第2節 施工管理

1-2-1 適用

1. 受注者は、工事の施工にあたっては、施工計画書に示される作業手順に従い施工し、品質及び出来形が設計図書に適合するよう、十分な施工管理をしなければならない。
2. 監督職員は、以下に掲げる場合、設計図書に示す品質管理の測定頻度及び出来形管理の測定密度を変更することができる。この場合、受注者は、監督職員の指示に従うものとする。これに伴う費用は、受注者の負担とするものとする。
 - (1) 工事の初期で作業が定常的になっていない場合
 - (2) 管理試験結果が限界値に異常接近した場合
 - (3) 試験の結果、品質及び出来形に均一性を欠いた場合
 - (4) 前各号に掲げるもののほか、監督職員が必要と判断した場合

1-2-2 現場管理

1. 受注者は、施工に先立ち工事現場またはその周辺の一般通行人等が見やすい場所に、工事内容、工事期間、工事種別、施工主体名及び施工業者名を記載した標示板を設置し、工事完成後は速やかに標示板を撤去しなければならない。ただし、標示板の設置が困難な場合は、監督職員の承諾を得て省略することができるものとする。

2. 受注者は、ダンプトラック等の大型輸送機械で大量の土砂、工所用資材等の輸送をともなう工事は、事前に関係機関と協議のうえ、交通安全等輸送に関する必要な事項の計画を立て、書面で監督職員に提出しなければならない。

3. 受注者は、工事の施工にあたり一般工事中建設機械を使用する場合は、「特定特殊自動車排出ガスの規制等に関する法律(平成17年法律第51号)」に基づく技術基準に適合する機械、または、「排出ガス対策型建設機械指定要領(平成3年10月8日付け建設省経機発第249号、最終改正平成22年3月18日付け国総施第291号)」、「排出ガス対策型建設機械の普及促進に関する規程(平成18年3月17日付け国土交通省告示第348号)」もしくは「第3次排出ガス対策型建設機械指定要領(平成18年3月17日付け国総施第215号)」に基づき指定された排出ガス対策型建設機械を使用しなければならない。

ただし、平成7年度建設技術評価制度公募課題「建設機械の排出ガス浄化装置の開発」、またはこれと同等の開発目標で実施された民間開発建設技術の技術審査・証明事業もしくは建設技術審査照明事業により評価された排出ガス浄化装置を装着した建設機械についても、排出ガス対策型建設機械と同等と見なすことができる。ただし、これにより難しい場合は、監督職員と協議するものとする。排出ガス対策型建設機械あるいは排出ガス浄化装置を装着した建設機械を使用する場合、請負者は施工現場において使用する建設機械の写真撮影を行い、監督職員に提出しなければならない。

4. 受注者は、建設工事に伴う騒音振動対策技術指針(建設大臣官房技術参事官通達、昭和62年3月30日改正)によって低騒音型・低振動型建設機械を設計図書で使用を義務付けている場合には、低騒音型・低振動型建設機械の指定に関する規定(国土交通省告示、平成13年4月9日改正)に基づき指定された建設機械を使用しなければならない。ただし、施工時期・現場条件等により一部機種の調達が不可能な場合は、認定機種と同程度と認められる機種または対策をもって協議することができるものとする。

5. 受注者は、工事期間中現場内及び周辺の整理整頓に努めなければならない。また、受注者は、工事の全部または一部の完成に際して、一切の受注者の機器、余剰資材、残骸及び各種の仮設物を片付けかつ撤去し、現場及び工事にかかる部分を清掃し、かつ整然とした状態にするものとする。

ただし、設計図書において存置するとしたものを除く。また、工事検査に必要な足場、はしご、安全ネット等は、監督職員の指示に従って存置し、検査終了後撤去するものとする。

6. 受注者は、工事に使用する主要な船舶機械を搬入・搬出する際には、監督職員に通知しなければならない。

7. 受注者は、施工に際し施工現場周辺並びに他の構造物及び施設などへ影響を及ぼさないよう施工しなければならない。また、影響が生じた場合には直ちに監督職員へ連絡し、その対応方法等に関して監督職員と速やかに協議しなければならない。また、損傷が受注者の過失によるものと認められる場合、受注者自らの負担で原形に復元しなければならない。

8. 受注者は、作業員が健全な身体と精神を保持できるよう作業場所、現場事務所及び作業員宿舎等における良好な作業環境の確保に努めなければならない。
9. 受注者は、工事中に物件を発見または拾得した場合、直ちに関係機関へ通報すると共に、監督職員へ連絡しその対応について指示を受けるものとする。
10. 受注者は、建設機械、資材等の運搬にあたり、車両制限令(昭和36年政令第265号)第3条における一般的制限値を超える車両を通行させるときは、道路法第47条の2に基づく通行許可を得ていることを確認しなければならない。なお、下表に一般的制限値を下表に示す。

表 一般的制限値

車両の諸元	一般的制限値
幅	2.5m
長さ	12.0m
高さ	3.8m
重量 総重量	20.0 t (但し、高速自動車国道・指定道路については、軸距・長さに応じ最大25.0 t)
軸重	10.0 t
隣接軸重の合計	隣り合う車軸に係る軸距1.8m未満の場合は18 t (隣り合う車軸に係る軸距が1.3m以上で、かつ、当該隣り合う車軸に係る軸重が9.5 t以下の場合は19 t)、 1.8m以上の場合は20 t
輪荷重	5.0 t
最小回転半径	12.0m

ここでいう車両とは、人が乗車し、または貨物が積載されている場合にはその状態におけるものをいい、他の車両をけん引している場合にはこのけん引されている車両を含む。

11. 受注者は、監督職員が指示した工事について使用した建設資材の品質記録について建設材料の品質記録保存業務実施要領(案)(建設大臣官房技術調査室長通達、昭和60年9月24日)に基づいて作成し、監督職員に提出しなければならない。
12. 受注者は、山口県土木工事施工管理基準(港湾編)により施工管理を行い、その記録及び関係書類を直ちに作成、保管し、工事完成時に提出しなければならない。ただし、それ以外で監督職員からの請求があった場合は直ちに提示しなければならない。なお、山口県土木工事施工管理基準(港湾編)に定められていない工種については、山口県土木工事施工管理基準を適用し、山口県土木工事施工管理基準に定められていない工種については、監督職員と協議の上、施工管理を行うものとする。

1-2-3 潜水作業従事者

受注者は、潜水作業を行う場合、「港湾工事等潜水作業従事者配置要領」により潜水作業従事者を配置しなければならない。

1-2-4 海上起重作業船団の船団長

受注者は、海上起重作業船団により作業を行う場合、「港湾工事等海上起重作業船団長配置要領」により船団長を配置しなければならない。

1-2-5 工程管理

受注者は、計画工程表に基づき、規定の工期内に工事が円滑に完成するよう工程管理を行わなければならない。また、工事の重要段階では、短期の工程表を作成し工程の遅延を防止するものとする。

1-2-6 品質管理

1. 工事に使用する材料(製品を含む、以下同じ。)の品質に関する管理項目、管理内容、管理方法、品質規格、測定頻度及び結果の整理方法は、設計図書、「山口県土木工事施工管理基準(港湾編)」及び「山口県土木工事品質管理基準」の定めによらなければならない。なお、設計図書及び「山口県土木工事施工管理基準(港湾編)」が「山口県土木工事施工管理基準」を優先するものとする。
2. 受注者は、品質に異常値が想定される場合、品質確認に必要な試験等を行わなければならない。なお、監督職員は、品質に疑いのある場合、品質確認に必要な試験等を指示することができるものとする。なお、それらに要する費用については受注者の負担とするものとする。
3. 受注者は、工事の種類、規模、施工条件等により、「山口県土木工事施工管理基準(港湾編)」に定める管理基準により難しい場合、事前に監督職員の承諾を得て、品質に関する管理項目、管理内容、管理方法、品質規格、測定頻度及び結果の整理方法を変更することができるものとする。
4. 受注者は、工事に使用する材料の品質管理を設計図書及び「山口県土木工事施工管理基準(港湾編)」に基づき実施し、その結果を速やかにとりまとめ監督職員に提出しなければならない。なお、この基準に示す管理図表の様式により難しい場合は、事前に監督職員の承諾を得た様式によることができるものとする。

1-2-7 出来形管理

1. 工事目的物等の出来形に関する管理項目、測定方法、測定密度、測定単位、許容範囲及び結果の整理方法は、設計図書及び「山口県土木工事施工管理基準(港湾編)」の定めによらなければならない。
2. 受注者は、工事の種類、規模、施工条件等により、「山口県土木工事施工管理基準(港湾編)」に定める施工管理により難しい場合、事前に監督職員の承諾を得て、工事目的物等の出来形に関する管理項目、測定方法、測定密度、測定単位、許容範囲及び結果の整理方法を変更することができるものとする。
3. 受注者は、工事目的物等の出来形管理を設計図書及び「山口県土木工事施工管理基準(港湾編)」に基づき実施し、その結果を速やかにとりまとめ監督職員に提出しなければならない。なお、この基準に示す管理図表の様式により難しい場合は、事前に監督職員の承諾を得た様式によるものとする。
4. 工事目的物の出来形が設計図書及び「山口県土木工事施工管理基準(港湾編)」に定める許容範囲を満足している場合は、設計数量どおり出来上がったものとする。

1-2-8 写真管理

1. 工事段階ごとの施工状況及び完成後に外面から明視できない箇所等の写真(電子媒体によるものを含む)に関する撮影区分、撮影項目、撮影箇所及び撮影時期等は、設計図書及び「山口県土木工事施工管理基準(港湾編)」の定めによらなければならない。なお、同じ工事内容を繰り返す場合の撮影は代表的な1サイクルとし、他のサイクルは省略できるものとする。
2. 受注者は、工事の種類、規模、施工条件等により、「山口県土木工事施工管理基準(港湾編)」に定める施工管理により難しい場合、事前に監督職員の承諾を得て、工事段階ごとの施工状況及び完成後に外面から明視できない箇所等の写真に関する撮影区分、撮影項目、撮影箇所及び撮影時期等を変更できるものとする。
3. 受注者は、施工状況等の写真管理を設計図書及び「山口県土木工事施工管理基準(港湾編)」に基づき実施し、その結果を速やかにとりまとめ監督職員に提出しなければならない。
4. 受注者は、上記の他に、工事施工前と工事完成後の写真が比較できるように全景写真を撮影し、監督職員に提出しなければならない。
5. 受注者は、必要に応じ、現場条件の変更、臨機の措置、支給材料、貸与物件、現場発生品及び工事中の安全管理に関する確認のための写真を撮影し、監督職員に提出しなければならない。
6. 受注者は、工事中に被災した場合、被災状況の確認のため、必要に応じ工事目的物等の全景及び部分の写真を撮影し、監督職員に提出しなければならない。
7. 写真はカラー写真とし、被写体の状況、場所、時期、形状寸法の確認ができるように工夫して撮影しなければならない。なお、必要に応じ被写体の寸法がわかるように、スケール(巻尺、ポール及び箱尺等)を必要箇所に添えて撮影するものとする。
8. 写真には、必要に応じ、工事名、工種、測点番号、設計寸法、実測寸法及び略図等を記入した小黒板を入れて撮影しなければならない。
9. 監督職員に提出する写真は、山口県電子納品の手引き(案)土木工事編等を参考とすること。写真は、施工順序に従って「山口県土木工事施工管理基準(港湾編)」等に示す撮影基準ごとに各1枚を張付け、必要に応じて撮影箇所を記入するものとする。
10. 施工状況等の写真については、ビデオ等の活用が出来るものとする。

1-2-9 環境保全

1. 受注者は、建設工事に伴う騒音振動対策技術指針(建設大臣官房技術審議官通達、昭和62年3月30日改正)、関連法令並びに仕様書の規定を遵守の上、騒音、振動、大気汚染、水質汚濁等の問題については、施工計画及び工事の実施の各段階において十分に検討し、周辺地域の環境保全に努めなければならない。
2. 受注者は、環境への影響が予知されまたは発生した場合は、直ちに応急措置を講じ監督職員に連絡しなければならない。また、第三者からの環境問題に関する苦情に対しては、誠意をもってその対応にあたり、その交渉等の内容は、後日紛争とならないよう文書で取り交わす等明確にしておくとともに、状況を随時監督職員に報告しなければならない。

3. 受注者は、必要な環境保全対策を立て監督職員の承諾を得て、または監督職員の指示に基づき環境の保全に努めなければならない。
4. 受注者は、工事の施工に伴い地盤沈下、地下水の断絶等の理由により第三者への損害が生じた場合には、受注者が善良な管理者の注意義務を果たし、その損害が避け得なかつたか否かの判断をするための資料を監督職員に提出しなければならない。
5. 受注者は、工事に使用する作業船等から発生した廃油等を「海洋汚染及び海上災害の防止に関する法律」に基づき、適切な措置をとらなければならない。受注者は、「作業船団の運航に伴う環境保全対策マニュアル(社)日本海上起重技術協会」を参考にし、工事施工中の環境保全に努めなければならない。
6. 受注者は、海中に工事用資材等が落下しないよう措置を講じるものとする。また工事の廃材、残材等を海中に投棄してはならない。落下物が生じた場合は受注者は自らの負担で撤去し処理しなければならない。
7. 受注者は、資材、工法、建設機械または目的物の使用にあたっては、事業ごとの特性を踏まえ、必要とされる強度や耐久性、機能の確保、コスト等に留意しつつ、「国等による環境物品等の調達の推進等に関する法律(平成12年法律第100号。「グリーン購入法」という。)」第6条で定めた「環境物品等の調達の推進に関する基本方針」に定められた特定調達品目の使用を積極的に推進するものとする。

1-2-10 建設副産物

1. 受注者は、掘削により発生した石、砂利、砂その他の材料を工事に用いる場合、設計図書によるものとするが、設計図書に明示がない場合には、本体工事または設計図書に指定された仮設工事にあつては、監督職員と協議するものとし、設計図書に明示がない任意の仮設工事にあつては、監督職員の承諾を得なければならない。
2. 受注者は、産業廃棄物が搬出される工事にあつては、産業廃棄物管理票(紙マニフェスト)または電子マニフェストにより、適正に処理されていることを確認するとともに監督職員に提示しなければならない。
3. 受注者は、建設副産物適正処理推進要綱(国土交通事務次官通達、平成14年5月30日)、再生資源の利用の促進について(建設大臣官房技術審議官通達、平成3年10月25日)、建設汚泥の再生利用に関するガイドライン(国土交通事務次官通達、平成18年6月12日)を遵守して、建設副産物の適正な処理及び再生資源の活用を図らなければならない。
4. 受注者は、土砂、砕石または加熱アスファルト混合物を工事現場に搬入する場合には、再生資源利用計画を所定の様式に基づき作成し、施工計画書に含め監督職員に提出しなければならない。
5. 受注者は、建設発生土、コンクリート塊、アスファルト・コンクリート塊、建設発生木材、建設汚泥または建設混合廃棄物を工事現場から搬出する場合には、再生資源利用促進計画を所定の様式に基づき作成し、施工計画書に含め監督職員に提出しなければならない。
6. 受注者は、再生資源利用計画及び再生資源利用促進計画を作成した場合には、工事完了後速やかに実施状況を記録した「再生資源利用実施書」及び「再生資源利用促進実施書」を発注者に提出しなければならない。

1-2-11 創意工夫

受注者は、工事施工において、自ら立案実施した創意工夫や技術力に関する項目、または地域社会への貢献として評価できる項目について、工事完成時までに監督職員の指示する所定の様式により、監督職員へ提出する事が出来る。

第3節 安全管理

1-3-1 適用

1. 受注者は、土木工事安全施工技術指針(国土交通大臣官房技術審議官通達、平成21年3月31日)、建設機械施工安全技術指針(国土交通省大臣官房技術調査課長、国土交通省総合政策局建設施工企画課長通達、平成17年3月31日)、「港湾工事安全施工指針(社)日本埋立浚渫協会」、「潜水作業安全施工指針(社)日本潜水協会」及び「作業船団安全運行指針(社)日本海上起重技術協会」、JIS A 8972(斜面・法面工事用仮設備)を参考にして、常に工事の安全に留意し現場管理を行い災害の防止を図らなければならない。ただし、これらの指針は当該工事の契約条項を超えて受注者を拘束するものではない。
2. 受注者は、事故または災害が発生した場合、第三者及び作業員等の人命の安全確保を全てに優先させるものとし、応急処置を講じるとともに、直ちに監督職員及び関係機関に通知しなければならない。
3. 受注者は、工事現場付近における事故防止のため一般の立入りを禁止する場合、その区域に、柵、門扉、立入禁止の標示板等を設けなければならない。
4. 受注者は、工事の施工にあたっては、作業区域の標示及び関係者への周知など、必要な安全対策を講じなければならない。また、作業船等が船舶の輻輳している区域を航行または曳航する場合、見張りを強化する等、事故の防止に努めなければならない。
5. 受注者は、工事用運搬路として、公衆に供する道路を使用するときは、積載物の落下等により、路面を損傷し、あるいは汚損することのないようにするとともに、特に第三者に工事公害による損害を与えないようにしなければならない。なお、第三者に工事公害による損害を及ぼした場合は、契約書第28条によって処置するものとする。
6. 受注者は、船舶の航行または漁業の操業に支障をきたす恐れのある物体を水中に落とした場合、直ちに、その物体を取り除かなければならない。なお、直に取り除けない場合は、標識を設置して危険箇所を明示し、関係機関に通報及び監督職員へ連絡しなければならない。
7. 受注者は、作業船舶機械が故障した場合、安全の確保に必要な措置を講じなければならない。なお、故障により二次災害を招く恐れがある場合は、直ちに応急の措置を講じ、関係機関に通報及び監督職員へ連絡しなければならない。
8. 受注者は、工事中に機雷、爆弾等の爆発物を発見または拾得した場合、監督職員及び関係官公庁へ直ちに通知し、指示を受けなければならない。
9. 受注者は、工事期間中、安全巡視を行い、工事区域及びその周辺の監視あるいは連絡を行い安全を確保しなければならない。
10. 受注者は、工事中における安全の確保をすべてに優先させ、労働安全衛生法(平成18年6月改定 法律第50号)等関連法令に基づく措置を常に講じておくものとする。特に重機械の運転、電気設備等について

は、関係法令に基づいて適切な措置を講じておかなければならない。

11. 受注者は、足場の施工にあたり、「手すり先行工法等に関するガイドライン(厚生労働省 平成21年4月)」によるものとし、足場の組立、解体、変更の作業時及び使用時には、常時、全ての作業床において、二段手すり及び幅木の機能を有するものでなければならない。
12. 受注者は、工事に先立ち、施工現場とその周辺及び工事に使用する船舶の回航・曳航経路上に、送電線・海底ケーブル等の工作物若しくは埋設物の有無など必要な事項を、一般電気事業者等工作物の設置者に確認し、関係法令に基づき、安全対策を講じなければならない。
13. 受注者は、建設工事公衆災害防止対策要綱(建設事務次官通達、平成5年1月12日)を遵守して災害の防止を図らなければならない。
14. 受注者は、土木工事に使用する建設機械の選定、使用等について、設計図書により建設機械が指定されている場合は、これに適合した建設機械を使用しなければならない。ただし、より条件にあった機械がある場合には、監督職員の承諾を得て、それを使用することができる。
15. 受注者は、設計図書において指定された工事用道路を使用する場合は、設計図書の定めに従い、工事用道路の維持管理及び補修を行なうものとする。
16. 受注者は、指定された工事用道路の使用開始前に当該道路の新設、改良、維持、管理、補修及び使用方法等の計画書を監督職員に提出しなければならない。この場合において、受注者は、関係機関に所要の手続きをとるものとし、発注者が特に指示する場合を除き、標識の設置その他の必要な措置を自らの費用負担で行なわなければならない。
17. 受注者は、工事施工中、監督職員及び管理者の許可なくして、流水及び水陸交通の支障となるような行為、または公衆に支障を及ぼすなどの施工をしてはならない。
18. 受注者は、工事箇所及びその周辺にある地上地下の既設構造物に対して支障を及ぼさないよう必要な措置を施さなければならない。
19. 受注者は、豪雨、出水、土石流、その他天災に対しては、天気予報などに注意を払い、常に災害を最小限に食い止めるため防災体制を確立しておかななくてはならない。
20. 受注者は、所轄警察署、所管海上保安部、道路管理者、鉄道事業者、河川管理者、港湾管理者、空港管理者、海岸管理者、漁港管理者、海上保安部、労働基準監督署等の関係者及び関係機関と緊密な連絡を取り、工事中の安全を確保しなければならない。
21. 監督職員が、労働安全衛生法(平成18年6月2日改定 法律第50号)第30条第1項に規定する措置を講じる者として、同条第2項の規定に基づき、受注者を指名した場合には、受注者はこれに従うものとする。
22. 受注者は、工事施工箇所に地下埋設物件等が予想される場合には、当該物件の位置、深さ等を調査し監督職員に報告しなければならない。
23. 受注者は施工中、管理者不明の地下埋設物等を発見した場合は、監督職員に報告し、その処置については占有者全体の現地確認を求め、管理者を明確にしなければならない。
24. 受注者は、地下埋設物件等に損害を与えた場合は、直ちに関係機関に通報及び監督職員に連絡し、応急措置をとり補修しなければならない。

1-3-2 異常現象等への対応

受注者は、施工途中における安全確保のため、異常現象等に対して次に示すことなどの必要な措置を講じなければならない。

- (1) 天災等に対しては、天気予報等に注意を払い、常に災害を最小限に食い止めるため防災体制を確立しておかなければならない。
- (2) 作業時に危険を予知した場合は、直ちに作業を中止し、作業員を安全な場所に退避させなければならない。
- (3) 異常個所の点検及び原因の調査等は、二次災害防止のための応急措置を行った後、安全に十分注意して行わなければならない。

1-3-3 安全教育及び安全訓練等の実施

1. 受注者は、工事着手後、作業員全員の参加により月当たり、半日以上の時間を割当て、次の各号から実施する内容を選択し、定期的に安全に関する研修・訓練等を実施しなければならない。

- (1) 安全活動のビデオ等視覚資料による安全教育
- (2) 当該工事内容等の周知徹底
- (3) 工事安全に関する法令、通達、指針等の周知徹底
- (4) 当該工事における災害対策訓練
- (5) 当該工事現場で予想される事故対策
- (6) その他、安全・訓練等として必要な事項

2. 受注者は、工事の内容に応じた安全教育及び安全訓練等の具体的な計画を作成し、施工計画書に記載して、監督職員に提出しなければならない。

3. 受注者は、安全教育および安全訓練等の実施状況について、ビデオ等または工事報告等に記録した資料を整備および保管し、監督職員の請求があった場合は直ちに提示するものとする。

1-3-4 工事現場における連絡体制等

受注者は、工事現場が隣接または同一場所において別途工事がある場合は、受注業者間の安全施工に関する緊密な情報交換を行うとともに、非常時における臨機の措置を定める等の連絡調整を行うため、関係者による工事関係者連絡会議を組織するものとする。

1-3-5 火薬類の使用及び火災の防止

1. 受注者は、火薬類の使用については、下記の規定によらなければならない。

(1) 受注者が、発破作業に使用する火薬類等の危険物を備蓄し、使用する必要がある場合、火薬類取締法等関係法令を遵守しなければならない。また、関係官公庁の指導に従い、爆発等の防止の措置を講じるものとする。

なお、監督職員の請求があった場合には、直ちに従事する火薬類取扱保安責任者の火薬類保安手帳及び従事者手帳を監督職員に提示しなければならない。

(2) 現地に火薬庫等を設置する場合は、火薬類の盗難防止のための立入防止柵、警報装置等を設置し保管管理に万全の措置を講じるとともに、夜間においても、周辺の監視等を行い安全を確保しなければならない。

2. 受注者は、火気の使用については、以下の規定によらなければならない。

(1) 受注者は、火気の使用を行なう場合は、工事中の火災防止のため、その火気の使用場所及び日時、消火設備等を施工計画書に記載しなければならない。

(2) 受注者は、喫煙等の場所を指定し、指定場所以外での火気の使用を禁止しなければならない。

(3) 受注者は、ガソリン、塗料等の可燃物の周辺に火気の使用を禁止する旨の表示を行う等、適切な措置を講ずるとともに、周辺の整理に努めなければならない。

(4) 受注者は、伐開除根、掘削等により発生した雑木、草等を野焼してはならない。

1-3-6 事故災害報告

受注者は、工事の施工中に事故が発生した場合には、直ちに監督職員に連絡するとともに、指示する期日までに、工事事務報告書を提出しなければならない。

第2章 材料

第1節 適用

工事に使用する材料は、設計図書に品質規格を特に明示した場合を除き、この共通仕様書に示す規格に適合したもの、またはこれと同等以上の品質を有するものとする。なお、受注者が同等以上の品質を有するものとして、海外の建設資材を用いる場合は、海外建設資材品質審査・証明事業実施機関が発行する海外建設資材品質審査証明書(以下「海外建設資材品質審査証明書」という。)を材料の品質を証明する資料とすることができる。ただし、監督職員が設計図書に関して承諾した材料及び設計図書に明示されていない仮設材料については除くものとする。

また、JIS規格が定まってない建設資材のうち、海外のJISマーク表示認定工場またはJISマーク表示認証工場以外で生産された建設資材を使用する場合は、外国産資材品質審査証明書あるいは、海外建設資材品質審査証明書を提出するものとする。ただし、JISマーク表示認証外の製品として生産・納入されている建設資材については、外国産資材品質審査証明書、海外建設資材品質審査証明書あるいは、日本国内の公的機関で実施した試験結果資料を提出するものとする。

第2節 土

2-2-1 一般事項

1. 工事に使用する材料の種類、品質及び形状寸法は、設計図書の定めによるものとする。
2. 浚渫土砂等を使用する場合の採取区域、深度等は、設計図書の定めによるものとする。なお、受注者は、設計図書に採取場所の指定がない場合、施工に先立ち使用する材料の試験成績表及び産地を明示した書類を監督職員に提出し、承諾を得なければならない。
3. 土の代替としてスラグ類(鉄鋼スラグ、非鉄スラグ、溶融スラグ等)を使用する場合は、「港湾・

空港等整備におけるリサイクル技術指針」の改訂について（平成24年3月30日）を参考にするものとし、「循環資材の主な用途に対する環境安全品質と環境安全形式検査方法」の「土工」の基準を満足する試験成績表を監督職員に提出し、承諾を得なければならない。

第3節 石材等

2-3-1 一般事項

工事に使用する砂及び砕石は、異物の混入のないものでなければならない。

2-3-2 砂

- 敷砂、改良杭及び置換に使用する砂は、「図2-1 使用砂の粒径加積曲線」に示す範囲で、透水性の良いものでなければならない。なお、シルト含有量は、設計図書の定めによるものとする。

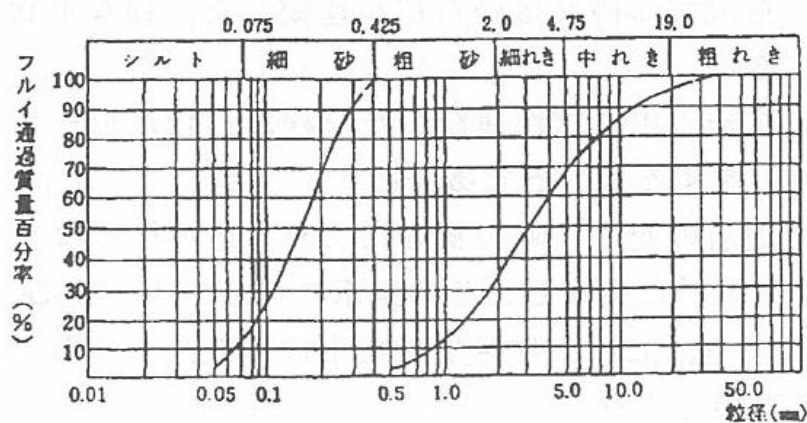


図2-1 使用砂の粒径加積曲線

- 本条第1項以外の工事で使用する砂の品質及び形状寸法は、設計図書の定めによるものとする。
- 受注者は、施工に先立ち試験成績表及び産地を明示した書類を監督職員に提出し、承諾を得なければならない。
- 砂の代替としてスラグ類（鉄鋼スラグ、非鉄スラグ、熔融スラグ等）を使用する場合は、「港湾・空港等整備におけるリサイクル技術指針」の改訂について（平成24年3月30日）を参考にするものとし、「循環資材の主な用途に対する環境安全品質と環境安全形式検査方法」の「地盤改良工、土工」の基準を満足する試験成績表を監督職員に提出し、承諾を得なければならない。

2-3-3 砂利、砕石

- 工事に使用する砂利、砕石の品質及び形状寸法は、設計図書の定めによるものとする。
- 受注者は、施工に先立ち試験成績表及び産地を明示した書類を監督職員に提出し、承諾を得なければならない。
- 砂利・砕石の代替としてスラグ類（鉄鋼スラグ、非鉄スラグ、熔融スラグ等）を使用する場合は、

「港湾・空港等整備におけるリサイクル技術指針」の改訂について（平成24年3月30日）を参考に
するものとし、「循環資材の主な用途に対する環境安全品質と環境安全形式検査方法」の「土工」の基
準を満足する試験成績表を監督職員に提出し、承諾を得なければならない。

2-3-4 石

1. 工事に使用する石は、「JIS A 5006 割ぐり石」に適合しなければならない。なお、JISに規定す
る割ぐり石の原石には、「これらに準じる岩石」として鉄鋼スラグ水和固化体製人工石材（以下、「人
工石材」と称する。）を含むものとする。ただし、軟石は使用してはならない。
2. 石は、扁平細長でなく、風化凍壊の恐れのないものでなければならない。
3. 石の比重及び規格等は、設計図書の定めによるものとする。
4. 受注者は、施工に先立ち石の比重の試験成績表及び産地を明示した書類を監督職員に提出し、承
諾を得なければならない。

なお、準硬石及び人工石材を使用する場合は、設計図書の定めによる基準を満足する試験成績表
を監督職員に提出し、承諾を得なければならない。

5. 設計図書の定めにより、鉄鋼スラグ水和固化体製人工石材を使用する場合は、「港湾・空港等整
備におけるリサイクル技術指針」の改訂について（平成24年3月30日）を参考にするものとし、「循
環資材の主な用途に対する環境安全品質と環境安全形式検査方法」の「基礎工、本体工、被覆・根固・
消波工、裏込・裏理工（港湾工事）」の基準を満足する試験成績表を監督職員に提出し、承諾を得な
なければならない。

第4節 骨材

2-4-1 一般事項

道路用砕石、コンクリート用砕石及びコンクリート用スラグ骨材は、以下の規格に適合しなければ
ならない。

JIS A 5001 「道路用砕石」

JIS A 5005 「コンクリート用砕石及び砕砂」

JIS A 5011-1 「コンクリート用スラグ骨材(高炉スラグ骨材)」

JIS A 5011-2 「コンクリート用スラグ骨材(フェロニッケルスラグ骨材)」

JIS A 5011-3 「コンクリート用スラグ骨材(銅スラグ骨材)」

JIS A 5011-4 「コンクリート用スラグ骨材(電気炉酸化スラグ骨材)」

JIS A 5015 「道路用鉄鋼スラグ」

JIS A 5021 「コンクリート用再生骨材H」

なお、骨材の代替としてスラグ類を（鉄鋼スラグ、非鉄スラグ、熔融スラグ等）使用する場合は、
「港湾・空港等整備におけるリサイクル技術指針」の改訂について（平成24年3月30日）を参考にす
るものとし、「循環資材の主な用途に対する環境安全品質と環境安全形式検査方法」の「コンクリー
ト工、コンクリート製品又は舗装工」の基準を満足する試験成績表を監督職員に提出し、承諾を得な

ければならない。

2-4-2 セメントコンクリート用骨材

1. 粗骨材の最大寸法は、設計図書の定めによるものとする。
2. 細骨材及び粗骨材の粒度分布は、「表2-1 細骨材及び粗骨材の粒度の範囲」によらなければならない。

表2-1 細骨材及び粗骨材の粒度の範囲

骨材の種類		ふるいを通るものの質量百分率 %												
		ふるいの呼び寸法mm												
		50	40	30	25	20	15	10	5	2.5	1.2	0.6	0.3	0.15
砂利	最大寸法 mm	40	100	95~ 100			35~ 70		10~ 30	0~ 5				
		25			100	95~ 100		30~ 70		0~ 10	0~ 5			
		20				100	90~ 100		20~ 55	0~ 10	0~ 5			
砂								100	90~ 100	80~ 100	50~ 90	25~ 65	10~ 35	2~ 10

注1) 高炉スラグ粗骨材は、ふるいの呼び寸法2.5mmは適用しない。

注2) 砕砂及び高炉スラグ砕砂は、ふるいの呼び寸法0.15mmは、ふるいを通るものの質量百分率を2~15%とすることができる。

表2-2 砂利及び砂の品質

品質項目		砂利	砂
粘土塊量	%	0.25以下	1.0以下
微粒分量試験で失われる量	%	1.0以下	3.0以下
有機不純物		—	標準色液の色よりも濃くないこと
柔らかい石片	%	5.0以下	—
石炭・亜炭等で比重1.95の液体に浮くもの	%	0.5以下	0.5以下
塩化物量	%	—	0.04以下

(1) 「表2-2 砂利及び砂の品質」の表中、微粒分量試験で失われる量(砂3.0%以下)は、コンクリートの表面がすりへり作用を受けない場合は、5.0%以下とすることができる。また、石炭、亜炭等で比重1.95の液体に浮くもの(砂、0.5%以下)は、コンクリートの外観が特に重要でない場合、5.0%以下とすることができる。

(2) 「表2-2 砂利及び砂の品質」の表中、粘土塊の試験に用いる材料は、「JIS A 1103 骨材の微粒分量試験方法」による骨材の微粒分量試験の試験後に、ふるいに残存したものから採取しなければならない。

(3) 「表2-2 砂利及び砂の品質」の表中、塩化物量は絶乾質量に対し、NaCl換算した値である。

(4) JIS A 5005及びJIS A 5011-1、JIS A 5011-2、JIS A 5011-3及びJIS A5011-4の中で、細骨材

として碎砂、高炉スラグ細骨材、フェロニッケルスラグ細骨材、銅スラグ細骨材、電気炉酸化スラグを使用する場合、微粒分量試験で失われる量の限度はそれぞれ次によることができる。

舗装版及びコンクリートの表面がすりへり作用を受ける場合：5.0% その他の場合：7.0%

(5) JIS A 5011-1の中で「高炉スラグ粗骨材」(L、N)のうち、Lが使用できるのは「耐凍害性が重要視されず、かつ、設計基準強度が 21N/mm^2 未満」の場合に限る。

3. 細骨材に海砂を使用する場合は、2-17-1一般事項に示すコンクリートの全塩化物イオン量の許容値を満足するように水洗いしなければならない。
4. 化学的・物理的に不安定な骨材は、使用してはならない。ただし、やむを得ずこれを使用する場合、施工に先立ち設計図書に関して監督職員の承諾を得なければならない。
5. 骨材の試験方法は、「表2-3骨材の試験方法」によらなければならない。

表 2-3 骨材の試験方法

試験項目	試験方法
粒度	JIS A 1102
比重及び吸水量	細骨材は、JIS A 1109 粗骨材は、JIS A 1110
粘土塊含有量	JIS A 1137
微粒分量試験で失われる量	JIS A 1103
比重1.95の液体に浮くものの量	JIS A 1141
やわらかい石片の含有量	JIS A 1126
有機不純物の量	JIS A 1105
安定性(耐久性)	JIS A 1122
海砂の塩分含有量	JIS A 5308 付属書1 JIS A 5002
すりへり減量	JIS A 1121
骨材のアルカリシリカ反応性試験 (化学法)	JIS A 1145
骨材のアルカリシリカ反応性試験 (モルタルバー法)	JIS A 1146

2-4-3 路盤材

1. 下層路盤（粒状路盤）及び上層路盤（粒度調整路盤）に使用する材料は、次によらなければならない。

(1) 下層路盤材料の種類及び品質は、設計図書の定めによるものとする。

また、最大粒径は、設計図書に定めのない場合50mm以下とすることができる。

(2) 上層路盤材料の種類及び品質は、設計図書の定めによるものとする。

また、最大粒径は、設計図書に定めのない場合40mm以下とすることができる。

(3) 上層路盤の粒度調整路盤材料は、「表 2-4 粒度調整路盤材料の粒度分布」に示す範囲でなければならない。

(4) 碎石及び切込碎石は、「JIS A 5001 道路用碎石」に適合しなければならない。

(5) スラグは、「JIS A 5015 道路用鉄鋼スラグ」に適合しなければならない。

表 2-4 粒度調整路盤材料の粒度分布

ふるい目の開き	ふるいを通るものの質量百分率 %		
	最大25mmの場合	最大30mmの場合	最大40mmの場合
53mm	—	—	100
37.5mm	—	100	95~100
31.5mm	100	95~100	—
26.5mm	95~100	—	—
19mm	—	60~90	60~90
13.2mm	55~85	—	—
4.75mm	30~65	30~65	30~65
2.36mm	20~50	20~50	20~50
425 μ m	10~30	10~30	10~30
75 μ m	2~10	2~10	2~10

2. 受注者は、設計図書に定めのある場合、再生材料を使用しなければならない。

2-4-4 アスファルトコンクリート用骨材

1. 工事に使用する骨材の種類及び最大粒径は、設計図書の定めによるものとする。
2. 骨材の粒度分布は、「表2-5 骨材の粒度分布」に示す範囲でなければならない。

表2-5 骨材の粒度分布

混合物の種類	①	②		③	④	⑤		⑥	⑦	⑧	⑨
	粗粒度 アスファルト 混合物 (20)	密粒度 アスファルト 混合物 (20) (13)		細粒度 アスファルト 混合物 (13)	密粒度 ギャップ アスファルト 混合物 (13)	密粒度 アスファルト 混合物 (20F) (13F)		細粒度 ギャップ アスファルト 混合物 (13F)	細粒度 アスファルト 混合物 (13F)	密粒度 ギャップ アスファルト 混合物 (13F)	開粒度 アスファルト 混合物 (13)
仕上り厚 (cm)	4~6	4~6	3~5	3~5	3~5	4~6	3~5	3~5	3~4	3~5	3~4
最大粒径 (mm)	20	20	13	13	13	20	13	13	13	13	13
通過 質量 百分率 %	26.5mm	100	100			100					
	19mm	95~100	95~100	100	100	95~100	100	100	100	100	100
	13.2mm	70~90	75~90	95~100	95~100	95~100	75~90	95~100	95~100	95~100	95~100
	4.75mm	35~55	45~65	55~70	65~80	35~55	52~72	60~80	75~90	45~65	23~45
	2.36mm	20~35		35~50	50~65	30~45	40~60	45~65	65~80	30~45	15~30
	600μm	11~23		18~30	25~40	20~40	25~45	40~60	40~65	25~40	8~20
	300μm	5~16		10~21	12~27	15~30	16~33	20~45	20~45	20~45	4~15
150μm	4~12		6~16	8~20	5~15	8~21	10~25	15~30	10~25	4~10	
75μm	2~7		4~8	4~10	4~10	6~11	8~13	8~15	8~12	2~7	

3. 粗骨材及び細骨材は、十分な硬度及び耐久性を有し、ごみ、泥、有機物等の有害物を含んではならない。
4. スクリーニングスは、「JIS A 5001 道路用砕石」に適合しなければならない。
5. 受注者は、設計図書に定めのある場合、再生材料を使用しなければならない。

2-4-5 フィラー

1. フィラーは、石灰岩、火成岩等を粉砕したもので、十分乾燥し、固まりもなく200℃に熱しても変質しないものでなければならない。なお、石灰石のフィラーを使用する場合は、「JIS A 5008 舗装用石灰石粉」に適合しなければならない。
2. フィラーの粒度は、「表2-6 フィラーの粒度分布」に示す値でなければならない。
3. フィラーに含まれる水分は、1%以下とする。
4. フィラーの比重は、2.6以上とする。

表2-6 フィラーの粒度分布

粒 度	ふるい目(μm)	ふるい通過質量百分率(%)
		600
	150	90以上
	75	70以上

2-4-6 安定処理路盤材

セメント及び加熱アスファルト安定処理路盤に使用する材料は、設計図書の定めによるものとする。

第5節 木材

2-5-1 一般事項

工事に使用する木材は、有害な腐れ、割れ等の欠陥のないものでなければならない。

第6節 鋼材

2-6-1 一般事項

1. 工事に使用する鋼材は、さび、腐れ等変質のないものでなければならない。
2. 受注者は、鋼材をじんあいや油類等で汚損しないようにするとともにシート等で腐食対策をしなければならない。

2-6-2 鋼矢板及び鋼杭

1. 鋼矢板及び鋼杭は、以下の規格に適合しなければならない。
 - JIS A 5523 「溶接用熱間圧延鋼矢板」
 - JIS A 5525 「鋼管ぐい」
 - JIS A 5526 「H形鋼ぐい」
 - JIS A 5528 「熱間圧延鋼矢板」
 - JIS A 5530 「鋼管矢板」
2. 鋼矢板及び鋼杭の種類、材質及び形状寸法は、設計図書の定めによるものとする。

2-6-3 鋼板及び形鋼等

鋼板及び形鋼は、以下の規格に適合しなければならない。

- JIS G 3101 「一般構造用圧延鋼材」
- JIS G 3192 「熱間圧延形鋼の形状、寸法、質量及びその許容差」
- JIS G 3193 「熱間圧延鋼板及び鋼帯の形状、寸法、質量及びその許容差」
- JIS G 3194 「熱間圧延平鋼の形状、寸法、質量及びその許容差」

2-6-4 棒鋼

1. 工事に使用する鉄筋の種類、材質及び形状寸法は設計図書の定めによるものとする。
2. 普通棒鋼及び異形棒鋼は、以下の規格に適合しなければならない。
 - JIS G 3101 「一般構造用圧延鋼材」
 - JIS G 3112 「鉄筋コンクリート用棒鋼」
 - JIS G 3117 「鉄筋コンクリート用再生棒鋼」
 - JIS G 3191 「熱間圧延棒鋼とバーインコイルの形状、寸法及び質量並びにその許容差」

2-6-5 控工

1. 腹起し

(1) 腹起し（付属品を含む。）の材質及び形状寸法は、設計図書の定めによるものとする。

(2) 鋼板及び形鋼は、「JIS G 3101 一般構造用圧延鋼材」に適合しなければならない。

2. タイロッド

(1) タイロッドの材質及び形状寸法は、設計図書の定めによるものとする。

なお、受注者は、製作に先立ちタイロッド及び付属品の図面を監督職員に提出しなければならない。

(2) 高張力鋼は、「表 2-7 高張力鋼の機械的性質」に適合しなければならない。

(3) 高張力鋼以外の鋼材は、「JIS G 3101 一般構造用圧延鋼材の 3 及び 4」に適合しなければならない。

(4) タイロッドの製造方法は、アプセット方法によらなければならない。

(5) タイロッドの本体と付属品の各部材を組み合わせた場合の引張強度は、本体の棒径部の引張強度の規格値以上でなければならない。

表 2-7 高張力鋼の機械的性質

種類	降伏点応力 N/mm ²	引張強度 N/mm ²	伸び %
高張力鋼 490	325以上	490以上	22以上
高張力鋼 590	390以上	590以上	21以上
高張力鋼 690	440以上	690以上	19以上
高張力鋼 740	540以上	740以上	17以上

3. タイワイヤー

(1) タイワイヤーの材質、形状寸法及び引張強度は、設計図書の定めによるものとする。

(2) 受注者は、製作に先立ち、種類、呼び名、ヤング係数、断面積、単位質量、破断強度、降伏点応力度等の規格値を監督職員に提出し、承諾を得なければならない。

(3) タイワイヤーの化学成分は、「JIS G 3502 ピアノ線材」または「JIS G 3506 硬鋼線材」に適合しなければならない。

(4) タイワイヤーの機械的性質は、「JIS G 3536 PC鋼線及びPC鋼より線」または「JIS G 3521 硬鋼線」に適合しなければならない。

(5) 本体の鋼材は、被覆材を用いて、連続して防せい（錆）加工を行わなければならない。

(6) 定着具付近の被覆材は、定着具とラップし、かつ、十分な水密性を保たなければならない。

(7) 定着具の先端は、端部栓等を用いて、十分な水密性を保たなければならない。

(8) 定着具は、ナット締めでなければならない。なお、ねじ切り長さに余裕を持ち、取り付ける際に長さの調節が可能なものを用いなければならない。

(9) 受注者は、付属品の製作に先立ち、図面を監督職員に提出しなければならない。

(10) タイワイヤーの本体及び定着具を組み合わせた引張強度は、本体の鋼線部の引張強度の規格値以上でなければならない。

4. 支保材の種類及び形状寸法は、設計図書の定めによるものとする。

2-6-6 コンクリート舗装用鋼材

1. スリップバーは、「JIS G 3112 鉄筋コンクリート用棒鋼 (SR235)」または「JIS G 3101 一般構造用圧延鋼材 (SS400)」に適合しなければならない。なお、形状寸法は、設計図書の定めによるものとする。
2. タイバーは、「JIS G 3112 鉄筋コンクリート用棒鋼 (SD295A)」に適合しなければならない。なお、形状寸法は、設計図書の定めによるものとする。
3. チェアーは、「JIS G 3112 鉄筋コンクリート用棒鋼 (SR235, SD295A)」または「JIS G 3117 鉄筋コンクリート用再生棒鋼 (SRR235, SDR295)」に適合しなければならない。なお、形状寸法は、設計図書の定めによるものとする。
4. クロスバーは、「JIS G 3112 鉄筋コンクリート用棒鋼 (SD295A)」または「JIS G 3117 鉄筋コンクリート用再生棒鋼 (SDR295)」に適合しなければならない。なお、形状寸法は、設計図書の定めによるものとする。
5. 鉄網は、「JIS G 3551 溶接金網及び鉄筋格子」に適合しなければならない。なお、形状寸法は、設計図書の定めによるものとする。

第7節 セメント及び混和材料

2-7-1 セメント

1. 工事に使用するセメントの種類は、設計図書の定めによるものとする。
2. セメントは、次の規格に適合しなければならない。
 - JIS R 5210 「ポルトランドセメント」
 - JIS R 5211 「高炉セメント」
 - JIS R 5212 「シリカセメント」
 - JIS R 5213 「フライアッシュセメント」
 - JIS R 5214 「エコセメント」

2-7-2 混和材料

1. 工事に使用する混和材料の種類は、設計図書の定めによるものとする。
2. 混和材のフライアッシュは、「JIS A 6201 コンクリート用フライアッシュ」に適合しなければならない。
3. 混和材の高炉スラグ微粉末は、「JIS A 6206 コンクリート用高炉スラグ微粉末」に適合しなければならない。
4. 混和材のコンクリート用膨張材は、「JIS A 6202 コンクリート用膨張材」に適合しなければならない。
5. 混和剤のAE剤、減水剤、AE減水剤及び高性能AE減水剤は、「JIS A 6204 コンクリート用化学混和剤」に適合しなければならない。
6. 混和材料は、貯蔵中に分離、変質したものを使用してはならない。

2-7-3 コンクリート用水

1. コンクリートに使用する水は、油、酸、塩類、有機不純物、懸濁物等、コンクリート及び鋼材の品質に悪影響を及ぼす有害な物質を含んではならない。
2. 海水は、鉄筋コンクリートの練混ぜ水として使用してはならない。ただし、やむを得ず無筋コンクリートの練混ぜ水として使用する場合は、施工に先立ち設計図書に関して監督職員の承諾を得なければならない。

第8節 セメントコンクリート製品

2-8-1 一般事項

1. セメントコンクリート製品は、有害なひび割れ等損傷のないものでなければならない。
2. セメントコンクリート中の塩化物含有量は、コンクリート中に含まれる塩化物イオン(Cl⁻)の総量で表すものとし、練りませ時の全塩化物イオンは0.30kg/m³以下とする。なお、これを超えるものを使用する場合は、設計図書に関して監督職員の承諾を得なければならない。
3. 受注者は、セメントコンクリート製品の使用にあたって「アルカリ骨材反応抑制対策について」（国土交通省大臣官房技術参事官通達、平成14年7月31日）及び「アルカリ骨材反応抑制対策について」の運用について（国土交通省港湾局環境・技術課長通達、平成14年7月31日）を遵守し、アルカリ骨材反応抑制対策の適合を確認し、確認した資料を監督職員に提出しなければならない。
4. セメントコンクリート製品は次の規格に適合しなければならない。

JIS A 5361「プレキャストコンクリート製品－種類、製品の呼び方及び表示の通則」

JIS A 5364「プレキャストコンクリート製品－材料及び製造方法の通則」

JIS A 5365「プレキャストコンクリート製品－検査方法及び通則」

JIS A 5371「プレキャスト無筋コンクリート製品」

JIS A 5372「プレキャスト鉄筋コンクリート製品」

JIS A 5373「プレキャストプレストレストコンクリート製品」

第9節 瀝青材料

2-9-1 舗装用アスファルト材

1. 舗装用石油アスファルトは、「JIS K 2207 石油アスファルト」に規定するストレートアスファルトに適合しなければならない。なお、アスファルトの針入度及び使用量の範囲は設計図書の定めによるものとする。
2. 受注者は、設計図書に定めのある場合、再生材料を使用しなければならない。

2-9-2 プライムコート及びタックコート

プライムコート及びタックコートに使用する石油アスファルト乳剤は、「JIS K 2208 石油アスファルト乳剤」に適合するもので、プライムコートはPK-3、タックコートはPK-4とし、使用量は設計図書の定めによるものとする。

第10節 芝・樹木等

2-10-1 一般事項

1. 受注者は、施工に先立ち育成に適した土の産地を明示した書類及び見本品を監督職員に提出し、承諾を得なければならない。
2. 肥料の種類及び配合は、設計図書のとおりとする。
3. 土壌改良剤、養生剤は、設計図書のとおりとする。

2-10-2 芝及び種子

1. 芝は、土付生芝とし、雑草の混入が少ない短葉で、根筋が繁茂し、枯死する恐れがないものでなければならない。
2. 使用する芝の種類は、設計図書のとおりとする。
3. 種子の種類、品質及び配合は、設計図書のとおりとする。

2-10-3 植木等

1. 樹木は、病虫害のないもので、根が良く発達し、樹形の整った生育良好なものとしなければならない。なお、受注者は、樹木は移植または根回しを行った細根の多い栽培品としなければならない。
2. 樹木の種類、樹高、根張り幅、幹周り及び株立本数は、設計図書のとおりとする。
3. つる性植物及び竹類は、設計図書のとおりとする。
4. 支柱、その他の材料の種類及び形状寸法は、設計図書のとおりとする。

第11節 目地材料

2-11-1 目地材

工事に使用する目地材の材質及び形状は、設計図書のとおりとする。

2-11-2 コンクリート舗装用目地材

1. 目地材は、次によらなければならない。
 - (1) 目地材は、コンクリート版の膨張収縮によく追従するものでなければならない。
 - (2) 目地材の種類及び形状寸法は、設計図書のとおりとする。
2. 注入目地材は、加熱注入式高弾性タイプでコンクリート版の膨張収縮時の追従性、コンクリートとの付着性、不溶性、不透水性、不流動性、耐衝撃性及び耐久性の優れたものとしなければならない。

第12節 防食材料

2-12-1 アルミニウム合金陽極

1. 電気防食は、アルミニウム合金陽極を使用した流電陽極方式によらなければならない。
2. 防食電流密度及び耐用年数は、設計図書のとおりとする。

3. 陽極の電流効率、90%以上とする。なお、受注者は、試験成績表を事前に監督職員に提出しなければならない。

2-12-2 防食塗装

防食塗装の種類及び品質は、設計図書の定めによるものとする。

2-12-3 被覆防食材料

1. 被覆防食の種類及び品質は、設計図書の定めによるものとする。

2. モルタル被覆に使用する材料は、次によらなければならない。

(1) コンクリートを使用する場合のコンクリートの強度は、設計図書の定めによるものとする。

(2) モルタル及びコンクリートの品質は、設計図書の定めによるものとする。

(3) スタッドジベル等の規格及び品質は、設計図書の定めによるものとする。

(4) モルタル被覆に使用する型枠は、次によらなければならない。

① 型枠は、図面に定める被覆防食の形状寸法を正確に確保しなければならない。

② 保護カバーとして残す工法に使用する型枠は、気密性が高く耐食性のすぐれた材質のものとする。なお、材質は、事前に監督職員の承諾を得なければならない。

(5) 受注者は、施工に先立ちペトロラタム被覆の保護カバーの材質について、監督職員の承諾を得なければならない。

第13節 防舷材

2-13-1 ゴム防舷材

1. 防舷材に使用するゴムは、次によるものとする。

(1) ゴムは、カーボンブラック配合の天然若しくは合成ゴムまたはこれらを混合した加硫物でなければならない。

(2) ゴムは、耐老化性、耐海水性・耐オゾン性を有し、更に表面に使用するゴムは、耐摩耗性等を有しなければならない。

(3) ゴムは、均質で、異物の混入、気泡、きず、き裂及びその他有害な欠点がないものでなければならない。

2. 取付用鉄板内蔵型防舷材は、鉄板とゴム本体部を、強固に加硫接着し、鉄板が露出しないようゴムで被覆しなければならない。

3. ゴムの物質的性質は、次によらなければならない。

(1) ゴムの物理的性質は、「表2-8 ゴムの物理的性質」の規格に適合しなければならない。「表2-9 ゴムの物理的性質」によりがたい場合は、設計図書の定めによるものとする。

(2) 物理試験は、「表2-8 ゴムの物理的性質」の試験項目を「JIS K 6250 ゴム-物理試験方法通則」「JIS K 6251-2004 加硫ゴム及び熱可塑性ゴム-引張特性の求め方」「JIS K 6253-2006 加硫ゴム及び熱可塑性ゴム-硬さの求め方」「JIS K 6257-2003 加硫ゴム及び熱可塑性ゴム-熱老化特性の

第15節 車止め・縁金物

2-15-1 車止め・縁金物

1. 車止めの材質、形状寸法及び配置は、設計図書の定めによるものとする。

2. 鋼製

(1) 車止め及び付属品の材質は、「JIS G 3101 一般構造用圧延鋼材(SS400)」に適合しなければならない。なお、材質は、「表2-10車止め及び付属品の材質規格」に示すものでなければならない。

(2) コンクリートは、上部コンクリートと同品質のものでなければならない。

(3) 受注者は、製作に先立ち塗料について、監督職員の承諾を得なければならない。

表2-10 車止め及び付属品の材質規格

名称	規格
車止め	JIS G 3193 鋼板
アングル	JIS G 3192 等辺山形鋼
基礎ボルト	JIS B 1178 J形
六角ナット	JIS B 1181 並3、7H、4T

3. その他

鋼製以外の車止めは、設計図書の定めによるものとする。

第16節 マット

2-16-1 アスファルトマット

1. マットの厚さ、強度、補強材及びアスファルト合材の配合は、設計図書の定めによるものとする。

2. 吊上げ用ワイヤーロープは、脱油処理されたものとし、滑り止め金具を取り付けなければならない。

3. 受注者は、製作に先立ち、アスファルト合材の配合報告書を監督職員に提出し、承諾を得なければならない。

2-16-2 繊維系マット

繊維系マットは、耐腐食性に富むものでなければならない。また、マットの厚さ、伸び、引裂、引張強度及び縫製部の引張強度は、設計図書の定めによるものとする。

2-16-3 合成樹脂系マット

合成樹脂系マットは、耐腐食性に富むものでなければならない。また、マットの厚さ、伸び、引裂、引張強度及び構造は、設計図書の定めによるものとする。

2-16-4 ゴムマット

ゴムマットは、耐腐食性に富むものでなければならない。また、マットの厚さ、硬度、伸び、引裂、引張強度及び構造は、設計図書の定めによるものとする。

第17節 コンクリート

2-17-1 一般事項

1. 受注者は、コンクリートの使用にあたって「コンクリートの耐久性向上施策について」（山口県土木工事共通仕様書 添付資料1）を遵守し、アルカリ骨材反応抑制対策の適合を確認し、確認した資料を監督職員に提出しなければならない。

2. 受注者は、コンクリートの使用にあたって、以下に示す許容塩化物量以下のコンクリートを使用しなければならない。

（1）コンクリート中の塩化物含有量は、コンクリート中に含まれる塩化物イオン（ Cl^- ）の総量で表すものとする。

（2）練混ぜ時におけるコンクリート中の全塩化物イオン量は、 $0.30\text{kg}/\text{m}^3$ 以下とする。ただし、受注者は、塩化物イオン量の少ない材料の入手が著しく困難な場合に、鉄筋コンクリート部材、ポストテンション方式のプレストレストコンクリート部材（シーす内のグラウトを除く）及び用心鉄筋を有する無筋コンクリートの場合は、事前に監督職員の承諾を得て全塩化物イオン量は $0.60\text{kg}/\text{m}^3$ 以下とすることができる。

2-17-2 レディーミクストコンクリート

1. コンクリートの種類及び品質は、設計図書の定めによるものとする。

2. 受注者は、コンクリートの製造に先立ち、配合計画書を監督職員に提出しなければならない。

2-17-3 コンクリートミキサー船

1. コンクリートの品質または配合の指定事項は、設計図書の定めによるものとする。

2. 受注者は、施工に先立ち指定事項に基づき示方配合を定めなければならない。また、配合計画書を監督職員に提出し、承諾を得なければならない。

3. 受注者は、試験練りの実施について、監督職員が指示した場合、試験練りを行い、その試験結果を監督職員に提出しなければならない。

2-17-4 現場練りコンクリート

1. コンクリートは、規定の強度、耐久性、水密性及び鋼材を保護する性能等を持ち、品質のばらつきが少ないものでなければならない。

2. コンクリートの品質または配合の指定事項は、設計図書の定めによるものとする。

3. 受注者は、施工に先立ち指定事項に基づき示方配合を定めなければならない。また、配合計画書を監督職員に提出し、承諾を得なければならない。

4. 受注者は、試験練りの実施について、監督職員が指示した場合、試験練りを行い、その試験結果を監督職員に提出しなければならない。

2-17-5 暑中コンクリート

1. コンクリートの種類及び品質は、第1編2-17-2レディーミクストコンクリート、第1編2-17-3コンクリートミキサー船及び第1編2-17-4現場練りコンクリートの規定によるものとする。
2. コンクリートに使用する各材料の貯蔵温度は、できるだけ低くなるようにしなければならない。
3. 減水剤及びAE減水剤は、「JIS A 6204 コンクリート用化学混和剤」に適合する遅延形を標準とする。ただし、受注者は、高性能減水剤等の特殊な混和剤を使用する場合、事前に設計図書に関して監督職員の承諾を得なければならない。
4. 遅延剤及び流動化剤等を使用する場合は、土木学会JSCE-D101によるものとし、遅延剤を使用する場合には使用したコンクリートの品質を確認し、その使用方法添加量等について施工計画書に記載しなければならない。
5. 受注者は、所要の強度及びワーカビリティが得られる範囲内で、単位水量及び単位セメント量をできるだけ少なくしなければならない。

2-17-6 寒中コンクリート

1. コンクリートの種類及び品質は、第1編2-17-2レディーミクストコンクリート、第1編2-17-3コンクリートミキサー船及び第1編2-17-4現場練りコンクリートの規定によるものとする。
2. 受注者は、骨材が凍結または氷雪の混入している状態のものを使用してはならない。
3. 受注者は、材料を加熱する場合、セメントを直接加熱せず水または骨材を加熱しなければならない。骨材の加熱方法は、一様な温度で、かつ、過度に乾燥しない方法でなければならない。
4. 受注者は、高性能減水剤、高性能AE減水剤、防凍・耐寒剤などの特殊な混和剤を使用する場合、事前に設計図書に関して監督職員の承諾を得なければならない。
5. 受注者は、寒中コンクリートに、AEコンクリートを使用しなければならない。
6. 受注者は、初期凍害を防止するため、所要のワーカビリティが保てる範囲内で、単位水量を低減したコンクリートの配合設計をしなければならない。

2-17-7 水中コンクリート

1. コンクリートの種類及び品質は、第1編2-17-2レディーミクストコンクリート、第1編2-17-3コンクリートミキサー船及び第1編2-17-4現場練りコンクリートの規定によるものとする。

2-17-8 袋詰コンクリート

1. コンクリートの種類及び品質は、第1編2-17-2レディーミクストコンクリート、第1編2-17-3コンクリートミキサー船及び第1編2-17-4現場練りコンクリートの規定によるものとする。

2. 使用する袋の材質及び大きさは設計図書の定めによるものとする。
3. 受注者は、有害物の付着した袋を使用してはならない。

2-17-9 水中不分離性コンクリート

1. 水中不分離性混和剤は、土木学会規準「コンクリート用水中不分離性混和剤品質規格」（以下「品質規格」という。）に適合しなければならない。

なお、受注者は、「品質規格」以外の混和剤を使用する場合、混和剤が「品質規格」の許容値を満足する品質であることを確認し、施工に先立ち設計図書に関して監督職員の承諾を得なければならない。

2. 混和剤

(1) 減水剤及びAE減水剤は、「JIS A 6204 コンクリート用化学混和剤」に適合、かつ、水中不分離性混和剤と併用してコンクリートに悪影響を及ぼさないものでなければならない。

(2) 高性能減水剤は、土木学会規準「コンクリート用流動化剤品質基準」に適合し、かつ、水中不分離性混和剤と併用してもコンクリートに悪影響を及ぼさないものでなければならない。

(3) 受注者は、(1)及び(2)以外の混和剤を使用する場合、混和剤の品質を確認し、使用方法を十分に検討のうえ設計図書に関して監督職員の承諾を得なければならない。

3. 混和材

(1) フライアッシュは、「JIS A 6201 コンクリート用フライアッシュ」に適合しなければならない。

(2) 高炉スラグ微粉末は、「JIS A 6206 コンクリート用高炉スラグ微粉末」に適合しなければならない。

(3) 受注者は、(1)及び(2)以外の混和材を使用する場合、混和材の品質を確認し、使用方法を十分に検討のうえ設計図書に関して監督職員の承諾を得なければならない。

4. 設計基準強度、スランプフロー及び粗骨材の最大寸法は、設計図書の定めによるものとする。

5. 受注者は、コンクリートが所要の水中不分離性、強度、流動性及び耐久性を持つように、水中不分離性コンクリートの配合を試験によって定め、監督職員の承諾を得なければならない。

6. 受注者は、設計基準強度及びコンクリートの品質の変動を考慮し、水中不分離性コンクリートの配合強度を定めなければならない。

7. 試験練り

(1) 受注者は、施工に先立ち工事で使用する材料を用い、水中不分離性コンクリートの試験練りを実施しなければならない。

(2) 受注者は、試験練りで次の項目を測定しなければならない。

- ① 練上り状態
- ② スランプフロー
- ③ 空気量
- ④ コンクリート温度

⑤ 圧縮強度及び水中気中強度比

2-17-10 プレパックドコンクリート

1. 注入モルタルは、規定の流動性を有し、材料の分離が少なく、かつ、規定の強度、耐久性及び水密性及び鋼材を保護する性能を有するコンクリートが得られるものでなければならない。
2. 細骨材の粒度分布は、「表2-11細骨材の粒度の規定」によるものとし、粗粒率は、1.4～2.2の範囲とする。

表2-11 細骨材の粒度の規定

ふるいの呼び寸法(mm)	ふるいを通るものの質量百分率(%)
2.5	100
1.2	90～100
0.6	60～80
0.3	20～50
0.15	5～30

3. 細骨材の粗粒率が、注入モルタルの配合を定めた場合の粗粒率に比べて0.1以上の変化を生じた場合は、配合を変えなければならない。
4. 粗骨材の最小寸法は15mmとし、最大寸法は、設計図書の定めによるものとする。
5. 注入モルタルの示方配合は、設計図書の定めによるものとする。
6. 受注者は、事前に現場配合書を監督職員に提出し、承諾を得なければならない。

2-17-11 コンクリート舗装

1. コンクリートの強度は、設計図書の定めによるものとする。
2. コンクリートの品質は、設計図書に定めのない場合、次によるものとする。
 - (1) 粗骨材の最大寸法は、40mmとする。
 - (2) スランプは、2.5cmまたは沈下度30秒とする。ただし、受注者は、やむを得ず手仕上げまたは簡易な機械による施工を行う場合、設計図書に関して監督職員の承諾を得てスランプ6.5cmを使用できる。
 - (3) 空気量は、4.5%とする。

第18節 アスファルトコンクリート

2-18-1 アスファルト舗装

1. エプロン舗装に使用する加熱アスファルト混合物は、「表2-12マーシャル試験に対する表層及び基層の基準値」に示す基準値に適合しなければならない。なお、突固め回数75回の欄は、設計荷重のタイヤ接地圧が0.7MPa以上、若しくは大型交通が特に多くわだち掘れが生じる場合に適用する。

表2-12 マーシャル試験に対する表層及び基層の基準値

用途	表層用		基層用	
	50回	75回	50回	75回
マーシャル安定試験 突固め回数	50回	75回	50回	75回
マーシャル安定度(kN)	4.90以上	8.80以上	4.90以上	8.80以上
フロー値(1/100cm)	20～40	20～40	15～40	15～40
空隙率(%)	3～5	2～5	3～6	3～6
飽和度(%)	75～85	75～85	65～80	65～80

2. 道路舗装に使用する加熱アスファルト混合物のマーシャル試験に対する基準値は、設計図書のとす。

3. 受注者は、加熱アスファルト混合物の粒度及びアスファルト量の決定にあたっては、設計配合を行い監督職員に提出し、承諾を得なければならない。ただし、これまでの実績(過去1年以内にプラントから生産され使用した)がある配合設計の場合、または舗装撤去復旧等簡易なものの場合には、これまでの実績または定期試験による配合設計書を監督職員が承諾した場合に限り、配合設計を省略することができる。また、アスファルト混合物事前審査制度の事前審査で認定された加熱アスファルトを使用する場合は、事前に認定書(認定証、混合物総括表)の写しを監督職員に提出し、承諾を得なければならない。この場合、アスファルト混合物及び混合物の材料に関する配合設計、試験成績表の提出は省略できる。

4. 受注者は、舗装に先立ち、本条第3項の配合設計により、加熱アスファルト混合物のアスファルト量を決定した場合の混合物について混合所で試験練りを行わなければならない。試験練りの結果が表2-12に示す基準値と照合して基準値を満足しない場合には、骨材粒度またはアスファルト量の修正を行わなければならない。

ただし、これまでに製造実績のある混合物の場合、または舗装撤去復旧等簡易なものの場合には、これまでの実績(過去1年以内にプラントから生産され使用した)または、定期試験による試験練り結果報告書を監督職員が承諾した場合に限り、試験練りを省略することができる。また、アスファルト混合物事前審査委員会の事前審査で認定された加熱アスファルトの使用を監督職員が承諾した場合は、試験練りを省略することができる。

5. 加熱アスファルト混合の基準密度は、現場配合により、製造した最初の1～2日間の混合物から、午前、午後、各々3個の供試体を作成し、次式により求めた供試体の密度の平均値とする。なお、受注者は、基準密度の決定について、監督職員の承諾を得なければならない。

ただし、これまでの実績により基準密度が求められている場合、または舗装撤去復旧等簡易なものの場合、事前に監督職員の承諾を得て、基準密度の試験を省略することができる。

$$\text{密度(g/cm}^3\text{)} = \frac{\text{乾燥供試体の空中質量 (g)}}{\text{供試体の表乾質量 (g)} - \text{供試体の水中質量 (g)}} \times \text{常温の水の密度 (g/cm}^3\text{)}$$

第19節 その他

2-19-1 ペーパードレーン

1. ドレーン用ペーパー、プラスチックボード等のドレーン材の品質及び形状寸法は、設計図書の定めによるものとする。
2. 受注者は、施工に先立ちドレーン材の試験成績表を監督職員に提出し、承諾を得なければならない。

2-19-2 路盤紙

路盤紙の品質及び形状寸法は、設計図書の定めによるものとする。

2-19-3 防砂目地板(裏込・裏埋工)

防砂目地板の材料及び品質は、設計図書の定めによるものとする。

2-19-4 区画線及び道路標示

1. トラフィックペイントは、「JIS K 5665 路面標示用塗料」に適合しなければならない。ガラスビーズは「JIS R 3301 路面標示塗料用ガラスビーズ」に適合しなければならない。
2. 使用する塗料の種類及び使用量は、設計図書の定めによるものとする。

2-19-5 道路標識

1. 標識板は、次によらなければならない。
 - (1) アルミニウムの標識板は、「JIS H 4000 アルミニウム及びアルミニウム合金の板及び条」に適合しなければならない。
 - (2) 合成樹脂の標識板の品質は、設計図書の定めによるものとする。
2. 支柱は、次によらなければならない。
 - (1) 使用する材料の種類は、設計図書の定めによるものとする。
 - (2) 鋼管は、「JIS G 3444 一般構造用炭素鋼管」に適合し、溶融亜鉛めっきを施したうえで耐候性及び密着性の良好な塗料を塗布したものでなければならない。
3. 取付金具及び補強材は、次によらなければならない。
 - (1) アルミニウム合金の標識板に使用する取付金具及び補強材は、「JIS H 4100 アルミニウム及びアルミニウム合金押出型材」に適合しなければならない。
 - (2) 鋼材は、表面に十分防せい（錆）処理を施さなければならない。
4. 標識に使用する反射材は、「JIS Z 9117 保安用反射シート及びテープ」に適合しなければならない。

2-19-6 防護柵

1. 材料は、「表2-13防護柵の規格」の規格に適合し、形式は設計図書の定めによるものとする。

2. 塗装仕上げをする防護柵の材料は、次によらなければならない。

(1) 鋼製ビーム、ブラケット、支柱及びその他の部材（ケーブルを除く。）は、成形加工後、溶融亜鉛めっき法により亜鉛めっきを施し、その上に工場にて仕上げ塗装を行わなければならない。なお、この場合、めっき面にリン酸塩処理等の下地処理を行わなければならない。

(2) 亜鉛の付着量は、「JIS G 3302 溶融亜鉛めっき鋼板及び鋼帯」の 275 g/m^2 以上でなければならない。

(3) 仕上げ塗装は、熱硬化性アクリル樹脂塗料とする。また、塗膜厚は最小 $20 \mu\text{m}$ でなければならない。

(4) ガードケーブルのロープの亜鉛付着量は、素線に対し 300 g/m^2 以上でなければならない。

(5) 支柱の亜鉛めっき及び仕上げ塗装は、(1)、(2)及び(3)を適用しなければならない。ただし、埋め込み部分は、亜鉛めっき後、黒ワニスまたはこれと同等以上のものを使用して内外面とも塗装を行わなければならない。

(6) 塗装仕上げをする場合のボルト、ナット、索端金具及び継手は、(1)、(2)及び(3)を適用し、溶融亜鉛めっきを施さなければならない。

3. 塗装仕上げを行わない防護柵の材料は、次によらなければならない。

(1) 鋼製ビーム、ブラケット、支柱及びその他の部材（ケーブルは除く。）は、成形加工後、溶融亜鉛めっきを施したのものを使用しなければならない。

(2) 亜鉛の付着量は、ビーム、ブラケット及び支柱の場合、「JIS H 8641溶融亜鉛めっき 2種 (HDZ55)」の 550 g/m^2 (片面の付着量)以上とし、その他部材(ケーブルは除く。)の場合は、同じく 2種 (HDZ35)の 350 g/m^2 (片面の付着量)以上でなければならない。

(3) 板厚が 3.0mm 以下のビーム等は、塗装しなければならない。

(4) ガードケーブルのロープの亜鉛付着量は、素線に対し 300 g/m^2 以上でなければならない。

表 2-13 防護柵の規格

形式 部材	ガードレール	ガードケーブル	ガードパイプ
ビーム	JIS G 3101 JIS G 3454		
ケーブル		JIS G 3525 ケーブルの径は18mm 構造は3×7G/0とする。 なお、ケーブル1本当りの 破断強度は160kN以上 とする。	
パイプ			JIS G 3444 STK400
支柱	JIS G 3444 JIS G 3466	JIS G 3444 STK400	JIS G 3444
ブラケット	JIS G 3101 SS400	JIS G 3101 SS400	JIS G 3101 SS400
継手			JIS G 3101 SS400 JIS G 3444 STK400
索端金具		ソケットはケーブルと 調整ネジを取付けた状 態でケーブル1本当りの 破断強度以上の強さを 持つものとする。	
ボルト ナット	JIS B 1180 JIS B 1181 ブラケット取付用ボルト (ネジの呼びM20)は 4.6とし、ビーム継手用 及び取付用ボルト(ネジ の呼びM16)は6.8とす る。	JIS B 1180 JIS B 1181 ブラケット取付用ボルト (ネジの呼びM12)及び ケーブル取付用ボルト (ネジの呼びM10)は4.6 とする。	JIS B 1180 JIS B 1181 ブラケット取付用ボルト (ネジの呼びM16)は 4.6とし、継手用ボルト (ネジの呼びM16、M14) は6.8とする。

2-19-7 溶接材

溶接材は、「JIS Z 3211 軟鋼、高張力鋼及び低温用鋼用アーク溶接棒」「JIS Z 3312 軟鋼、高張力鋼及び低温用鋼用マグ溶接及びミグ溶接ソリッドワイヤ」「JIS Z 3313 軟鋼、高張力鋼及び低温用鋼用アーク溶接フラックス入りワイヤ」「JIS Z 3351 炭素鋼及び低合金鋼用サブマージアーク溶接ソリッドワイヤ」及び「JIS Z 3352 サブマージアーク溶接用フラックス」の規格に適合したものを選定しなければならない。また、被覆のはがれ、割れ、汚れ、吸湿及び著しいさび等溶接に有害な欠陥の無いものでなければならない。

また、溶接部の品質管理方法は、JIS Z 3104 放射線透過試験またはJIS Z 2343 浸透探傷試験またはJIS Z 3060 超音波探傷試験、ゲージ測定等により確認するものとし、試験成績表（検査証明書）を監督職員に提出するものとする。

なお、品質規格及び測定頻度は、特記仕様書の記載によるものとする。

2-19-8 ガス切断材

切断に使用する酸素ガス及び溶解アセチレンは、「JIS K 1101 酸素」及び「JIS K 1902 溶解アセチレン」の規格に適合しなければならない。

2-19-9 汚濁防止膜

1. 受注者は、耐腐食性に富むカーテンを選定し、施工に先立ち監督職員に資料を提出し、設計図書に関して監督職員の承諾を得なければならない。なお、設計図書に品質が指定されている場合は、それに従わなければならない。

2. 受注者は、施工に先立ち汚濁防止膜の構造図を監督職員に提出し、承諾を得なければならない。

第3章 共通仮設

第1節 適用

1. 本章は、各工事において共通的に使用する汚濁防止膜工について適用するものとする。
2. 本章に特に定めのない事項については、第1編第2章材料の規定によるものとする。

第2節 汚濁防止膜工

3-2-1 一般事項

本節は、汚濁防止膜工として水質汚濁防止膜の設置・管理・撤去について定めるものとする。

3-2-2 水質汚濁防止膜

1. 受注者は、設計図書の定めにより、水質汚濁防止膜を設置するものとする。
2. 受注者は、汚濁防止膜の設置及び撤去時期を事前に監督職員に通知しなければならない。
3. 受注者は、設計図書の定めにより、汚濁防止膜の枠方式を使用するものとする。
4. 受注者は、設計図書の定めにより、汚濁防止膜に灯浮標または標識灯を設置するものとする。
5. 受注者は、汚濁防止膜の設置期間中は適切な保守管理を行わなければならない。なお、受注者は、設計図書に保守管理の定めのある場合は、それに従わなければならない。

第4章 無筋・鉄筋コンクリート

第1節 適用

1. 本章は、無筋・鉄筋コンクリート構造物、プレストレストコンクリート構造物に使用するコンクリート、鉄筋、型枠等の施工その他これらに類する事項について適用するものとする。
2. 本章に特に定めのない事項については、第1編第2章材料の規定によるものとする。

第2節 適用すべき諸基準

受注者は、設計図書において特に定めのない事項については、下記の基準類によらなければならない。なお、基準類と設計図書に相違がある場合は、原則として設計図書の規定に従うものとし、疑義

がある場合は監督職員に確認を求めなければならない。

土木学会 2007制定コンクリート標準示方書【施工編】

土木学会 2007制定コンクリート標準示方書【設計編】

土木学会 2007制定コンクリート標準示方書【維持管理編】

土木学会 2010年制定コンクリート標準示方書【規準編】

土木学会コンクリートのポンプ施工指針(平成12年2月)

コンクリートの耐久性向上施策について(山口県土木工事共通仕様書第1編第3章第2節の1 添付資料1)

運輸省 コンクリート中の塩化物総量規制について(改正)(平成4年3月31日)

土木学会 鉄筋定着・継手指針【2007年版】

第3節 レディーミクストコンクリート

4-3-1 一般事項

本節は、レディーミクストコンクリートの製造に関する一般的事項を取り扱うものとする。なお、本節に規定していない製造に関する事項は、「JIS A 5308 レディーミクストコンクリート」を適用する。

4-3-2 工場の選定

1. 受注者は、レディーミクストコンクリートを用いる場合には、JISマーク表示認証工場(改正工業標準化法(平成16年6月9日公布)に基づき国に登録された民間の第三者機関(登録認証機関)により認証を受けた工場)で、かつ、コンクリートの製造、施工、試験、検査及び管理などの技術的業務を実施する能力のある技術者(コンクリート主任技士等)が常駐しており、配合設計及び品質管理等を適切に実施できる工場(全国品質管理監査会議の策定した統一監査基準に基づく監査に合格した工場等)から選定し、JIS A 5308(レディーミクストコンクリート)に適合するものを用いなければならない。これ以外の場合は本条第3、4項の規定によるものとする。

2. 受注者は、JISマーク表示認証工場で製造された「JIS A 5308 レディーミクストコンクリート」により粗骨材の最大寸法、空気量、スランプ、水セメント比及び呼び強度等が指定されるレディーミクストコンクリートについて配合に臨場するとともに、製造会社の材料試験結果、配合の決定に関する確認資料を整備・保管し、監督職員の請求があった場合は、遅滞なく提示するとともに、検査時に提出しなければならない。

3. 受注者は、JISマーク表示認証工場が工事現場近くに見当たらない場合は、使用する工場について、設計図書に指定したコンクリートの品質が得られることを確認の上、その資料により監督職員の確認を得なければならない。

なお、コンクリートの製造、施工、試験、検査及び管理などの技術的業務を実施する能力のある技術者(コンクリート主任技士等)が常駐しており、配合設計及び品質管理等を適切に実施できる工場から選定しなければならない。

4. 受注者は、JISマーク表示認証工場で製造されたレディーミクストコンクリート及びJISマーク表示認証工場であっても「JIS A 5308 レディーミクストコンクリート」以外のレディーミクストコンクリートを用いる場合は、設計図書及び第1編4-5-3材料の計量及び練混ぜの規定によるものとし、配合に臨場し、製造会社の材料試験結果、配合の決定に関する確認資料により監督職員の確認を得なければならない。

5. 受注者は、レディーミクストコンクリートの品質を確かめるための検査を「JIS A 5308 レディーミクストコンクリート」により実施しなければならない。なお、生産者等に検査のため試験を代行させる場合は受注者がその試験に臨場しなければならない。また、現場練りコンクリートについても、これに準ずるものとする。

第4節 コンクリートミキサー船

4-4-1 一般事項

本節は、コンクリートミキサー船によりコンクリートを製造することに関する一般的事項を取り扱うものとする。なお、本節に規定していない製造に関する事項は、「JIS A 5308 レディーミクストコンクリート」を準用するものとする。

4-4-2 コンクリートミキサー船の選定

受注者は、施工に先立ちコンクリート製造能力、製造設備、品質管理状態等を考慮してコンクリートミキサー船を選定し、監督職員の承諾を得なければならない。

第5節 現場練りコンクリート

4-5-1 一般事項

本節は、現場練りコンクリートの製造に関する一般的事項を取り扱うものとする。

4-5-2 材料の貯蔵

1. 受注者は、防湿性のあるサイロに、セメントを貯蔵しなければならない。また、貯蔵中にわずかでも固まったセメントは使用してはならない。

2. 受注者は、ごみ、その他不純物が混入しない構造の容器または防湿性のあるサイロ等に、混和材料を分離、変質しないように貯蔵しなければならない。また、貯蔵中に分離、変質した混和材料を使用してはならない。

3. 受注者は、ごみ、泥、その他の異物が混入しないよう、かつ、大小粒が分離しないように、排水設備の整った貯蔵施設に骨材を貯蔵しなければならない。

4-5-3 材料の計量及び練混ぜ

1. 計量装置

(1) 各材料の計量方法及び計量装置は、工事に適し、かつ、各材料を規定の計量誤差内で計量でき

るものとする。なお、受注者は、施工に先立ち各材料の計量方法及び計量装置について、監督職員の承諾を得なければならない。

(2) 受注者は、工事開始前及び工事中、定期的に各材料の計量装置を点検し、調整しなければならない。

2. 材料の計量

(1) 計量は、現場配合によって行わなければならない。また、骨材の表面水率の試験は、「JIS A 1111 細骨材の表面水率試験方法」若しくは「JIS A 1125 骨材の含水率試験方法及び含水率に基づく表面水率の試験方法」または監督職員の承諾を得た方法によらなければならない。なお、骨材が乾燥している場合の有効吸水率の値は、骨材を適切な時間吸水させて求めなければならない。

(2) 受注者は、第1編2-17-4現場練りコンクリートで定めた示方配合を現場配合に修正した内容をその都度、監督職員に通知しなければならない。

(3) 計量誤差は、1回計量分に対し、「表4-1 計量の許容誤差」の値以下とする。

(4) 連続ミキサを使用する場合、各材料は容積計量してよいものとする。その計量誤差は、ミキサの容量によって定められる規定の時間当たりの計量分を質量に換算して、「表4-1 計量の許容誤差」の値以下とする。

なお、受注者は、ミキサの種類、練混ぜ時間などに基づき、規定の時間当たりの計量分を適切に定めなければならない。

(5) 材料の計量値は、自動記録装置により記録しなければならない。

表4-1 計量の許容誤差

材料の種類	許容誤差(%)
水	1
セメント	1
骨材	3
混和材	2※
混和剤	3

※高炉スラグ微粉末の場合は1(%)以内

3. 練混ぜ

(1) 受注者は、コンクリートの練混ぜに際し、可傾式または強制練りバッチミキサ及び連続ミキサを使用するものとする。

(2) 受注者は、ミキサの練混ぜ試験を、「JIS A 1119 ミキサで練り混ぜたコンクリート中のモルタルの差及び粗骨材量の差の試験方法」及び土木学会規準「連続ミキサの練混ぜ性能試験方法」により行わなければならない。

(3) 受注者は、「JIS A 8603 コンクリートミキサ」に適合するか、または同等以上の性能を有するミキサを使用しなければならない。

(4) 受注者は、練混ぜ時間を試験によって定めなければならない。なお、試験を行わない場合、受注者は、施工に先立ち練混ぜ時間について、監督職員の承諾を得なければならない。

(5) 練混ぜは、あらかじめ定めた練混ぜ時間の3倍以内で、行わなければならない。

(6) 受注者は、ミキサ内のコンクリートを排出し終わった後にミキサ内に新たに材料を投入しなければならない。

(7) 受注者は、使用の前後にミキサを清掃しなければならない。

(8) ミキサは、練上げコンクリートを排出するときに材料の分離を起こさない構造でなければならない。

(9) 受注者は、連続ミキサを用いる場合、練混ぜ開始後、最初に排出されるコンクリートを用いてはならない。なお、この場合の廃棄するコンクリート量は、ミキサ部の容積以上とする。

(10) 受注者は、コンクリートを手練りにより練り混ぜる場合は、水密性が確保された練り台の上で行わなければならない。

第6節 運搬打設工

4-6-1 一般事項

本節は、コンクリートの運搬及び打設工に関する一般的事項を取り扱うものとする。

4-6-2 準備

1. 受注者は、コンクリート打設が潮待ち作業となる場合、打設に要する時間と潮位との関係を十分に把握し、施工しなければならない。

2. 受注者は、レディーミクストコンクリートの運搬に先立ち、搬入間隔、経路、荷下し場所等の状況を把握しておかなければならない。

3. 受注者は、打設に先立ち、打設場所を清掃し、鉄筋を正しい位置に固定しなければならない。また、コンクリートと接して吸水の恐れのあるところは、あらかじめ湿らせておかなければならない。

4-6-3 運搬

1. 受注者は、コンクリート練混ぜ後、速やかに運搬しなければならない。

2. 受注者は、材料の分離その他コンクリートの品質を損なうことのないように、コンクリートを運搬しなければならない。

4-6-4 打設

1. 受注者は、コンクリートを速やかに運搬し、直ちに打込み、十分に締固めなければならない。練混ぜてから打ち終わるまでの時間は、原則として外気温が25℃を超える場合で1.5時間、25℃以下の場合で2時間を超えないものとする。これ以外で施工する可能性がある場合は、設計図書に関して監督職員の承諾を得なければならない。なお、この時間中、コンクリートを日光、風雨等に対し保護しなければならない。

2. 受注者は、コンクリートの打設作業中、型枠のずれ、浮上り、目地材の離れ及び鉄筋の配置を乱さないように注意しなければならない。

3. 受注者は、コンクリートポンプを使用する場合、土木学会規準「コンクリートのポンプ施工指針」

により施工しなければならない。

4. 受注者は、ベルトコンベヤを使用する場合、適切な速度で十分容量のある機種を選定し、終端にはバツフルプレート及びシュートを設け、材料が分離しない構造のものとしなければならない。なお、配置にあたっては、コンクリートの横移動ができるだけ少なくなるようにしなければならない。

5. 受注者は、バケット及びスキップを使用する場合、コンクリートに振動を与えないよう適切な処置を講じなければならない。また、排出口は、排出時に材料が分離しない構造のものとしなければならない。

6. 受注者は、打設にシュートを使用する場合には縦シュートを用いるものとし、漏斗管、フレキシブルなホース等により、自由に曲がる構造のものを選定しなければならない。なお、これにより難しい場合は、事前に監督職員の承諾を得なければならない。

7. 受注者は、打設したコンクリートを型枠内で横移動させてはならない。

8. 受注者は、一区画内のコンクリートの一層を打設が完了するまで連続して打設しなければならない。

9. 受注者は、コンクリートの表面が一区画内でほぼ水平となるように打設しなければならない。なお、締固め能力等を考慮して、コンクリート打設の1層の高さを定めなければならない。

10. 受注者は、型枠が高い場合、材料の分離を防ぎ、上部の鉄筋及び型枠にコンクリートが付着して硬化するのを防ぐため、次のいずれかの方法により打設しなければならない。

(1) 型枠に投入口を設ける

(2) 縦シュートを使用する

(3) ポンプ配管の吐出口を打設面まで下げる。

この場合、シュート、ポンプ配管、バケット、ホッパー等の吐出口と打設面までの高さは1.5m以下とする。なお、困難な場合は、設計図書に関して監督職員の承諾を得て打設高さを1.5m以上とすることができる。

11. 受注者は、型枠に接して露出面となるコンクリートを、完全なモルタルの表面が得られるように打設し、締固めなければならない。

12. 受注者は、コンクリートの打上りに伴い、不要となったスペーサを可能なかぎり取除かなければならない。

13. 受注者は、コンクリートの打設中、表面にブリージング水が生じた場合、適切な方法でこれを取除きながらコンクリートを打設しなければならない。

14. 受注者は、コンクリートを2層以上に分けて打設する場合、上層のコンクリートは、下層のコンクリートが固まり始めるまでに打設しなければならない。

4-6-5 締固め

1. 受注者は、コンクリートの締固めに際し、バイブレーターを用いなければならない。なお、薄い壁等バイブレーターの使用が困難な場所には、型枠振動機を使用しなければならない。

2. 受注者は、コンクリートが鉄筋の周囲及び型枠のすみずみに行き渡るように打設し、速やかにコ

ンクリートを十分締め固めなければならない。

3. 受注者は、コンクリートを2層以上に分けて打設する場合、バイブレーターを下層のコンクリート中に10cm程度挿入し、上層と下層が一体となるように入念に締め固めなければならない。

4-6-6 沈下ひびわれに対する処置

1. 受注者は、スラブまたは梁のコンクリートが壁または柱のコンクリートと連続している構造の場合、沈下、ひび割れを防止するため、壁または柱のコンクリートの沈下がほぼ終了してからスラブまたは梁のコンクリートを打設しなければならない。また、張出し部分を持つ構造物の場合も、前記と同様にして施工しなければならない。

2. 受注者は、沈下ひびわれが発生した場合、直ちにタンピングを行い、これを消さなければならない。

4-6-7 打継目

1. 打継目の位置及び構造は、図面の定めによるものとする。ただし、受注者は、やむを得ず図面で定められていない場所に打継目を設ける場合、構造物の強度、耐久性及び外観を害しないように、その位置、方向及び施工方法を定め、事前に設計図書に関して監督職員の承諾を得なければならない。受注者は、打継目を設ける場合には、せん断力の小さい位置に設け、打継面を部材の圧縮力の作用する方向と直角になるようにしなければならない。やむを得ず、せん断力の大きい位置に打継目を設ける場合には、打継目にほぞ、または溝を作るか、適切な鋼材を配置して、これを補強しなければならない。

2. 受注者は、硬化したコンクリートに新しくコンクリートを打ち継ぐ場合、硬化したコンクリートの表面のレイタンス、表皮等を取り除き、打継面を粗にし十分吸水させ打設しなければならない。打継処理材を用いる場合は、設計図書に関して監督職員の承諾を得なければならない。また、監督職員が指示した場合は、コンクリート中のモルタルと同程度の配合のモルタル等でコンクリートの表面を処理しなければならない。なお、受注者は、打設前に型枠を強固に締め直さなければならない。

3. 目地の施工は、設計図書の定めによるものとする。

4-6-8 表面仕上げ

受注者は、型枠に接しない仕上げ面の締め固めを終わり、ほぼ規定の高さ及び形に均したコンクリートの上面は、しみ出た水がなくなるかまたは上面の水を取り除いた後でなければ仕上げてはならない。仕上げには、木ごて、金ごて等を用いなければならない。また、粗面仕上げを行う場合には、ほうき等を用いなければならない。

4-6-9 養生

1. 受注者は、コンクリート打設後一定期間を硬化に必要な温度及び湿度に保ち、有害な作用の影響を受けないよう、養生しなければならない。

2. 受注者は、コンクリートの露出面を養生マット、布等をぬらしたもので、これを覆うかまたは散水、湛水を行い湿潤状態を保たなければならない。

3. 受注者は、施工に先立ち養生方法及び日数について、監督職員の承諾を得なければならない。

第7節 暑中コンクリート

4-7-1 一般事項

本節は、暑中のコンクリートの施工に関する一般的事項を取り扱うものとする。また本節に定めのない事項は、第1編第4章第3節レディーミクストコンクリート、第4節コンクリートミキサー船、第5節現場練りコンクリート及び第6節運搬打設工の規定によるものとする。

4-7-2 施工

1. 受注者は、日平均気温が25℃を超えることが予想されるときは、暑中コンクリートとしての施工を行わなければならない。

2. 受注者は、コンクリートの打設前に、地盤、型枠等のコンクリートから吸水する恐れのある部分は十分吸水させなければならない。また、型枠及び鉄筋等が直射日光を受けて高温になる恐れのある場合は、散水及び覆い等の適切な処置を講じなければならない。

3. 打設時のコンクリート温度は、35℃以下とする。

4. 受注者は、コンクリートの運搬時にコンクリートが乾燥したり、熱せられたりすることの少ない装置及び方法により運搬しなければならない。

5. 受注者は、コンクリートの練混ぜから打設終了までの時間は、1.5時間を超えてはならない。

6. 受注者は、コンクリートの打設をコールドジョイントが生じないように行わなければならない。

4-7-3 養生

1. 受注者は、コンクリートの打設を終了後、速やかに養生を開始し、コンクリートの表面を乾燥から保護しなければならない。また、特に気温が高く湿度が低い場合には、打込み直後の急激な乾燥によってひび割れが生じることがあるので、直射日光、風等を防ぐために必要な処置を施さなければならない。

2. 受注者は、施工に先立ち養生方法及び日数について、監督職員の承諾を得なければならない。

第8節 寒中コンクリート

4-8-1 一般事項

本節は、日平均気温が4℃以下になる場合のコンクリートの施工に関する一般的事項を取り扱うものとする。なお、本節に定めのない事項は、第1編第4章第3節レディーミクストコンクリート、第4節コンクリートミキサー船、第5節現場練りコンクリート及び第6節運搬打設工の規定によるものとする。

4-8-2 施工

1. 打設時のコンクリートの温度は、5～20℃としなければならない。
2. 受注者は、セメントの急結を防止するため、加熱した材料を用いる場合には、投入順序を定めなければならない。
3. 受注者は、鉄筋、型枠等に冰雪が付着した状態でコンクリートを打設してはならない。また、地盤が凍結している場合、これを溶かし、水分を十分に除去した後に打設しなければならない。
4. 受注者は、凍害を受けたコンクリートは除去しなければならない。
5. 受注者は、打設されたコンクリートの露出面を寒気に長時間さらしてはならない。

4-8-3 養生

1. 受注者は、打設後、コンクリートの硬化に必要な温度及び湿度を保つように養生しなければならない。
2. 受注者は、打設後、凍結しないようコンクリートを十分に保護し、特に風を防がなければならない。なお、設計図書に特別な処置が指定されている場合は、それに従わなければならない。
3. 受注者は、コンクリートに給熱する場合、コンクリートが局部的に乾燥または熱せられることのないようにしなければならない。また、保温養生終了後、コンクリート温度を急速に低下させてはならない。
4. 受注者は、施工に先立ち養生方法及び日数について、監督職員の承諾を得なければならない。

第9節 コンクリートの品質管理

4-9-1 一般事項

1. 本節は、コンクリートの品質管理に関する一般的事項を取り扱うものとする。
2. 受注者は、コンクリートのスランプ、空気量、コンクリート温度、圧縮強度及び塩化物含有量の管理を荷下し地点で採取したコンクリートで行わなければならない。なお、これにより難しい場合、事前に設計図書に関して監督職員の承諾を得なければならない。

4-9-2 試験方法

1. 受注者は、荷下し地点にてフレッシュコンクリートを試料採取しなければならない。その方法は、「JIS A 1115 フレッシュコンクリートの試料採取方法」によるものとする。
2. 受注者は、スランプ試験を次により行うものとする。
 - (1) 試験方法は、「JIS A 1101 コンクリートのスランプ試験方法」によるものとする。
 - (2) 試験は、圧縮強度供試体作成時に行わなければならない。
 - (3) 試験結果の規定値に対する許容範囲は、「表4-2 スランプの許容範囲」に示すとおりとする。

表4-2 スランプの許容範囲

スランプ区分	許容範囲
3cm未満	±1cm
3cm以上8cm未満	±1.5cm
8cm以上18cm未満	±2.5cm
18cmを超えるもの	±1.5cm

3. 受注者は、空気量試験を次により行うものとする。

(1) 試験方法は、「JIS A 1116 フレッシュコンクリートの単位容積質量試験方法及び空気量の質量による試験方法（質量方法）」「JIS A 1118 フレッシュコンクリートの空気量の容積による試験方法（容積方法）」または「JIS A 1128 フレッシュコンクリートの空気量の圧力による試験方法—空気室圧力方法」のいずれかによらなければならない。

(2) 試験は、圧縮強度供試体作成時に行わなければならない。

(3) 試験結果の規定値に対する許容範囲は、±1.5%とする。

4. 受注者は、コンクリート温度測定を次により行わなければならない。

(1) コンクリート打設時のコンクリート温度は、5℃以上35℃以下とする。

(2) 試験は、圧縮強度供試体作成時に行わなければならない。

5. 受注者は、圧縮強度試験を次により行うものとする。

(1) 圧縮強度試験は、材令28日の供試体で行うものとする。なお、やむを得ず材令28日より難しい場合は、設計図書に関して監督職員の承諾を得て、その他の材令で圧縮強度試験を行うことができるものとする。

(2) 試験方法は、「JIS A 1132 コンクリートの強度試験用供試体の作り方」及び「JIS A 1108 コンクリートの圧縮強度試験方法」によるものとする。

(3) 1回の試験結果は、同一試料で作った3個の供試体の平均値で表さなければならない。

(4) 試験頻度は、1日に1回とし、1日の打設量が150m³を超える場合1日2回とする。ただし、同一配合の1日当り打設量が少量の場合は、監督職員の承諾を得て打設日数に関係なく100m³ごとに1回とすることができる。

(5) 試験結果は、次の規定を満足しなければならない。

① 1回の試験結果は、呼び強度（指定強度）の値の85%以上とする。

② 3回の試験結果の平均値は、呼び強度（指定強度）の値以上とする。

6. コンクリート中の塩化物含有量の限度は、次のとおりとする。

(1) コンクリート中の塩化物含有量は、コンクリート中に含まれる塩化物イオンの総量で表すものとする。

(2) 練混ぜ時におけるコンクリート中の全塩化物イオン量は、0.30kg/m³以下とする。ただし、受注者は、塩化物イオン量の少ない材料の入手が著しく困難な場合に、鉄筋コンクリート部材、ポストテンション方式のプレストレストコンクリート部材（シース内のグラウトを除く）及び用心鉄筋を有する無筋コンクリートの場合は、事前に設計図書に関して監督職員の承諾を得て全塩化物イオン量

は0.60kg/m³以下とすることができる。

(3) 無筋コンクリートで用心鉄筋が入らない構造物は、全塩化物イオン量の制限はしないものとする。

7. 受注者は、塩化物含有量試験を次により行うものとする。

(1) 試験方法は、「JIS A 1144 フレッシュコンクリート中の水の塩化物イオン濃度試験方法」または監督職員の承諾によるものとする。

(2) 試験は、第1回コンクリート打設前及び使用材料変更後1回目打設前に、生コンクリート製造場所または荷下し場所で行うものとする。

第10節 鉄筋工

4-10-1 一般事項

1. 本節は、コンクリートに使用する鉄筋の加工及び組立てに関する一般的事項を取り扱うものとする。

2. 受注者は、施工前に、配筋図、鉄筋組立図及びかぶり詳細図により組立可能か、また、配力鉄筋及び組立筋を考慮したかぶりとなっているか照査し、不備を発見したときは監督職員にその事実が確認できる資料を書面により提出し確認を求めなければならない。

4-10-2 貯蔵

受注者は、鉄筋を直接地表に置くことを避け、倉庫内に貯蔵しなければならない。また、屋外に貯蔵する場合は、雨水等の侵入を防ぐためシート等で適切な覆いをしなければならない。

4-10-3 加工

1. 受注者は、鉄筋の材質を害さない方法で図面に示された形状及び寸法に加工するものとする。

2. 受注者は、鉄筋を常温で加工しなければならない。ただし、鉄筋をやむを得ず熱して加工するときには、既往の実績を調査し、現地において試験施工を行い、悪影響を及ぼさないことを確認した上で施工方法を定め、施工しなければならない。なお、調査・試験及び確認資料を整備・保管し、監督職員の請求があった場合は、遅滞なく提示するとともに検査時に提出しなければならない。

3. 受注者は、図面に鉄筋の曲げ半径が示されていない場合、土木学会「コンクリート標準示方書」【設計編】第13章鉄筋に関する構造細目の規定によらなければならない。

4. 受注者は、原則として曲げ加工した鉄筋を曲げ戻してはならない。

4-10-4 組立て

1. 受注者は、組立てに先立ち、鉄筋を清掃し、浮きさび、その他鉄筋とコンクリートとの付着を害するものは、除去しなければならない。

2. 受注者は、図面に定めた位置に、鉄筋を配置し、コンクリート打設中に動かないよう十分堅固に組み立てなければならない。なお、必要に応じて図面に示されたもの以外の組立用鉄筋等を使用する

ものとする。また、設計図書に特別な組立用架台等が指定されている場合は、それに従うものとする。

3. 受注者は、鉄筋の交点の要所を、直径0.8mm以上の焼なまし鉄線または適当なクリップで緊結し、鉄筋が移動しないようにしなければならない。

4. 受注者は、設計で定める鉄筋かぶり厚を確保しなければならない。また、鉄筋のかぶりを保つよう、スペーサを設置する場合、スペーサは本体コンクリートと同等以上の品質のモルタルまたはコンクリート製スペーサによるものとし、鉄筋と型枠の間隔を正しく保たなければならない。なお、これ以外のスペーサを使用する場合は、監督職員の承諾を得なければならない。

5. 受注者は、組み立てた鉄筋に泥、油等が付着している場合、それを除去しなければならない。

6. 受注者は、上層部の鉄筋の組立てを下層部のコンクリート打設後24時間以上経過した後に行わなければならない。

4-10-5 継手

1. 受注者は、図面に示されていない継手を設ける場合、事前に設計図書に関して監督職員の承諾を得なければならない。

2. 受注者は、鉄筋の継手は、重ね継手とし、直径0.8mm以上の焼なまし鉄線により2か所以上緊結しなければならない。なお、設計図書の定めのある場合は、それに従うものとする。

3. 受注者は、設計図書に明示した場合を除き、継手を同一断面に集めてはならない。また、受注者は、継手を同一断面に集めないため、継手位置を軸方向に相互にずらす距離は、継手の長さ鉄筋直径の25倍か断面高さのどちらか大きい方を加えた長さ以上としなければならない。

第11節 型枠及び支保工

4-11-1 一般事項

本節は、コンクリートの打設に必要な型枠及び支保工に関する一般的事項を取り扱うものとする。

4-11-2 構造

1. 受注者は、型枠及び支保工をコンクリート構造物の位置及び形状寸法を正確に保つために十分な強度と安定性を持つ構造としなければならない。

2. 受注者は、特に定めのない場合はコンクリートのかどに面取りができる型枠を使用しなければならない。

4-11-3 組立て

1. 受注者は、型枠及び支保工をボルト及び棒鋼等の締付け材を使用し堅固に組み立てなければならない。なお、型枠を取り外した後、コンクリート表面にこれらの締付け材を残してはならない。

2. 受注者は、型枠内面にはく離剤の塗布またはこれに代わる表面処理等を行わなければならない。

4-11-4 取外し

1. 受注者は、型枠及び支保の取外しの時期及び順序について、設計図書に定められていない場合には、構造物と同じような状態で養生した供試体の圧縮強度をもとに、セメントの性質、コンクリートの配合、構造物の種類とその重要性、部材の種類及び大きさ、部材の受ける荷重、気温、天候、風通し等を考慮して、取外しの時期及び順序の計画を、施工計画書に記載しなければならない。
2. 受注者は、型枠の組立に使用した締付け材の穴及び壁つなぎの穴を、本体コンクリートと同等以上の品質を有するモルタル等で補修しなければならない。

第12節 水中コンクリート

4-12-1 一般事項

本節は、水中コンクリートの施工に関する一般的事項を取り扱うものとする。なお、本節に定めのない事項は、第1編第4章第3節レディーミクストコンクリート、第4節コンクリートミキサ船、第5節現場練りコンクリート、第6節運搬打設工及び第11節型枠及び支保工の規定によるものとする。

4-12-2 施工

1. 受注者は、コンクリートを静水中に打設しなければならない。これ以外の場合であっても、流速は0.05m/s以下でなければ打設してはならない。
2. 受注者は、コンクリートを水中落下させないようにし、かつ、打設開始時のコンクリートは水と直接接しないような工夫をしなければならない。
3. 受注者は、コンクリート打設中、その面を水平に保ちながら、規定の高さに達するまで連続して打設しなければならない。なお、やむを得ず打設を中止した場合は、そのコンクリートのレイタンスを完全に除かなければ次のコンクリートを打設してはならない。
4. 受注者は、レイタンスの発生を少なくするため、打設中のコンクリートをかきみださないようにしなければならない。
5. 受注者は、コンクリートが硬化するまで、水の流動を防がなければならない。なお、設計図書に特別の処置が指定されている場合は、それに従わなければならない。
6. 受注者は、水中コンクリートに使用する型枠について、仕上げの計画天端高が、水面より上にある場合は、海水面の高さ以上のところに、型枠の各面に水抜き穴を設けなければならない。
7. コンクリートは、ケーシング（コンクリートポンプとケーシングの併用方式）、トレミーまたはコンクリートポンプを使用して打設しなければならない。これにより難しい場合は、設計図書に関して監督職員の承諾を得た代替工法で施工しなければならない。
8. ケーシング打設（コンクリートポンプとケーシングの併用方式）
 - (1) 受注者は、打込み開始にあたって、ケーシングの先端にブランジャーや鋼製蓋を装着し、その筒先を地盤に着地させ、ケーシングの安定や水密性を確認してから輸送管を通してコンクリートを打ち込まなければならない。
 - (2) 受注者は、コンクリート打込み中、輸送管を起重機船等で吊り上げている場合は、できるだけ

船体の動揺を少なくしなければならない。

(3) 打込み時において、輸送管及びケーシングの先端は、常にコンクリート中に挿入しなければならない。

(4) 受注者は、打込み時のケーシング引き上げにあたって、既に打ち込まれたコンクリートをかき乱さないように垂直に引き上げなければならない。

(5) 受注者は、1本のケーシングで打ち込む面積について、コンクリートの水中流動距離を考慮して過大であってはならない。

(6) 受注者は、コンクリートの打継目をやむを得ず水中に設ける場合、旧コンクリート表層の材料分離を起こしているコンクリートを完全に除去してから新コンクリートを打ち込まなければならない。

9. トレミー打設

(1) トレミーは、水密でコンクリートが自由落下できる大きさとし、打設中は常にコンクリートで満たさなければならない。また、トレミーは、打設中水平移動してはならない。

(2) 受注者は、1本のトレミーで打ち込む面積について、コンクリートの水中流動距離を考慮して過大であってはならない。

10. コンクリートポンプ打設

(1) コンクリートポンプの配管は、水密でなければならない。

(2) 打込みの方法は、トレミーの場合に準じなければならない。

11. 受注者は、底開き箱及び底開き袋を使用してコンクリートを打設する場合、底開き箱及び底開き袋の底が打設面上に達した際、容易にコンクリートを吐き出しできる構造のものを用いるものとする。また、打設にあたっては、底開き箱及び底開き袋を静かに水中に降ろし、コンクリートを吐き出した後は、コンクリートから相当離れるまで徐々に引き上げるものとする。ただし、底開き箱または底開き袋を使用する場合は、事前に監督職員の承諾を得なければならない。

4-12-3 品質管理

品質管理は、設計図書の定めによるものとする。

第13節 袋詰コンクリート

4-13-1 一般事項

本節は、袋詰コンクリートの施工に関する一般的事項を取り扱うものとする。なお、本節に定めのない事項は、第1編第4章12節水中コンクリートの規定によるものとする。

4-13-2 施工

1. 受注者は、袋の容量の2/3程度にコンクリートを詰め、袋の口を確実に縛らなければならない。

2. 受注者は、袋を長手及び小口の層に交互に、1袋ずつ丁寧に積み重ねなければならない。また、水中に投げ込んではいならない。

第14節 水中不分離性コンクリート

4-14-1 一般事項

本節は、水中コンクリート構造物に用いる水中不分離性コンクリートの施工に関する一般的事項を取り扱うものとする。なお、本節に定めのない事項は、第1編第4章第3節レディーミクストコンクリート、第4節コンクリートミキサー船、第5節現場練りコンクリート、第10節鉄筋工及び第11節型枠及び支保工の規定によるものとする。

4-14-2 材料の貯蔵

材料の貯蔵は、第1編4-5-2材料の貯蔵の規定によるものとする。

4-14-3 コンクリートの製造

1. 受注者は、所要の品質の水中不分離性コンクリートを製造するため、コンクリートの各材料を正確に計量し、十分に練り混ぜるものとする。

2. 計量装置は、第1編4-5-3、1. 計量装置の規定によるものとする。

3. 材料の計量

(1) 受注者は、各材料を1バッチ分ずつ質量計量しなければならない。ただし、水及び混和剤溶液は容積計量してもよいものとする。

(2) 計量誤差は、1バッチ計量分に対し、「表4-3計量の許容誤差(水中不分離性コンクリート)」の値以下とするものとする。

表4-3 計量の許容誤差(水中不分離性コンクリート)

材料の種類	許容誤差(%)
水	1
セメント	1
骨材	3
混和材	2※
水中不分離性混和剤	3
混和剤	3

※高炉スラグ微粉末の場合は1(%)以内

4. 練混ぜ

(1) 受注者は、レディーミクストコンクリートを用いる場合、本節によるほか、「JIS A 5308 レディーミクストコンクリート」に準じるものとする。

(2) 受注者は、強制練りバッチミキサーを用いてコンクリートを練り混ぜるものとする。

(3) 受注者は、コンクリート製造設備の整ったプラントで練り混ぜなければならない。なお、やむを得ず現場で水中不分離性混和剤及び高性能減水剤を添加する場合は、事前に次の項目を検討し設計図書に関して監督職員の承諾を得なければならない。

① 混和剤の添加方法・時期

② アジテータトラック1車輛の運搬量

③ コンクリート品質の試験確認

- (4) 受注者は、練混ぜ時間を試験によって定めなければならない。
- (5) 受注者は、練混ぜ開始にあたって、あらかじめミキサにモルタルを付着させなければならない。

5. ミキサ、運搬機器の洗浄及び洗浄排水の処理

- (1) 受注者は、ミキサ及び運搬機器を使用の前後に十分洗浄しなければならない。
- (2) 受注者は、洗浄排水の処理方法をあらかじめ定めなければならない。

4-14-4 運搬打設

1. 準備

- (1) 受注者は、フレッシュコンクリートの粘性を考慮して、運搬及び打設の方法を適切に設定しなければならない。
- (2) 受注者は、打設されたコンクリートが均質となるように、打設用具の配置間隔及び1回の打上り高さを定めなければならない。

2. 運搬

受注者は、コンクリートの運搬中に骨材の沈降を防止し、かつ、荷下しが容易なアジテータトラック等で運搬しなければならない。

3. 打設

- (1) 受注者は、打設に先立ち、鉄筋、型枠、打込設備等が計画どおりに配置されていることを確認しなければならない。
- (2) 受注者は、コンクリートをコンクリートポンプまたはトレミーを用いて打ち込まなければならない。
- (3) 受注者は、コンクリートポンプを使用する場合、コンクリートの品質低下を生じさせないように行わなければならない。
- (4) 受注者は、トレミーを使用する場合、コンクリートが円滑に流下する断面寸法を持ち、トレミーの継手は水密なものを使用しなければならない。
- (5) 受注者は、コンクリートの品質低下を生じさせないように、コンクリートの打込みを連続的に行わなければならない。
- (6) 受注者は、コンクリートを静水中で水中落下高さ50cm以下で打ち込まなければならない。
- (7) 受注者は、水中流動距離を5m以下としなければならない。
- (8) 受注者は、波浪の影響を受ける場所では、打設前に、気象・海象等がコンクリートの施工や品質に悪影響を与えないことを確認しなければならない。

4. 打継ぎ

- (1) 受注者は、せん断力の小さい位置に打継目を設け、新旧コンクリートが十分に密着するように処置しなければならない。
- (2) 受注者は、打継面を高圧ジェット、水中清掃機械等を用い清掃し、必要に応じて補強鉄筋等により補強しなければならない。

5. コンクリート表面の保護

受注者は、流水、波等の影響により、セメント分の流失またはコンクリートが洗掘される恐れがある場合、表面をシートで覆う等の適切な処置をしなければならない。

4-14-5 品質管理

1. 受注者は、次に示す「試験方法」及び「コンクリートの試験」により、水中不分離性コンクリートの品質管理を行わなければならない。なお、本節に定めのない事項は、第1編第4章第9節コンクリートの品質管理の規定によるものとする。

2. 試験方法

(1) 受注者は、スランプフローの試験を、土木学会規準「コンクリートのスランプフロー試験方法(案)」により行うものとし、スランプコーンを引き上げてから5分後のコンクリートの広がり の測定値をスランプフローとしなければならない。

(2) 受注者は、圧縮強度試験を、「JIS A 1108 コンクリートの圧縮強度試験方法」により行うものとし、圧縮強度試験用の供試体を、土木学会規準「水中不分離性コンクリートの圧縮強度試験用水中作成供試体の作り方(案)」により作成しなければならない。

(3) 受注者は、設計図書に定めのある場合、懸濁物質試験を行うものとする。

3. コンクリートの試験

(1) 受注者は、施工に先立ち設計図書に示す各材料の試験及びコンクリートの試験を行い、機械及び設備の性能を確認しなければならない。

(2) 工事中及び工事終了後のコンクリートの試験内容は、設計図書の定めによるものとする。

(3) 受注者は、型枠取外し時期を、施工時に近い状態で作成し養生した供試体を用いた圧縮強度試験結果に基づき定めなければならない。

(4) フレッシュコンクリートのスランプフロー及び空気量の許容差は、「表4-4 スランプフロー・空気量の許容差」以下とする。

表4-4 スランプフロー・空気量の許容差

管理項目	許容差
スランプフロー	±3.0cm
空気量	±1.5%

第15節 プレパックドコンクリート

4-15-1 一般事項

本節は、プレパックドコンクリートの施工に関する一般的事項を取り扱うものとする。なお、本節に定めのない事項は、第1編第4章第3節レディーミクストコンクリート、第4節コンクリートミキサー船、第5節現場練りコンクリート、第6節運搬打設工、第10節鉄筋工及び第11節型枠及び支保工の規定によるものとする。

4-15-2 施工機器

1. 施工機械

(1) 受注者は、5分以内に規定の品質の注入モルタルを練り混ぜることのできるモルタルミキサーを使用しなければならない。

(2) 受注者は、注入モルタルを緩やかに攪拌でき、モルタルの注入が完了するまで規定の品質を保てるアジテータを使用しなければならない。

(3) 受注者は、十分な圧送能力を有し、注入モルタルを連続的に、かつ、空気を混入させないで注入できるモルタルポンプを使用しなければならない。

2. 輸送管

受注者は、注入モルタルを円滑に輸送できる輸送管を使用しなければならない。

3. 注入管

受注者は、確実に、かつ、円滑に注入作業ができる注入管を使用しなければならない。なお、注入管の内径寸法は、輸送管の内径寸法以下とする。

4-15-3 施工

1. 型枠

(1) 受注者は、型枠をプレバックドコンクリートの側圧及びその他施工時の外力に十分耐える構造に組み立てなければならない。

(2) 受注者は、事前に型枠の取外し時期について、監督職員の承諾を得なければならない。

2. モルタルの漏出防止

受注者は、基礎と型枠との間や型枠の継目などの隙間から、注入モルタルが漏れないように処置しなければならない。

3. 粗骨材の投入

(1) 受注者は、粗骨材の投入に先立ち、鉄筋、注入管、検査管等を規定の位置に配置しなければならない。

(2) 受注者は、粗骨材を大小粒が均等に分布するように、また、破碎しないように投入しなければならない。

(3) 受注者は、粗骨材を泥やごみ、藻貝類など付着しないよう良好な状態に管理しなければならない。

4. 注入管の配置

(1) 受注者は、鉛直注入管を水平間隔2m以下に配置しなければならない。なお、水平間隔が2mを超える場合は、事前に監督職員の承諾を得なければならない。

(2) 受注者は、水平注入管の水平間隔を2m程度、鉛直間隔を1.5m程度に配置しなければならない。また、水平注入管には、逆流防止装置を備えなければならない。

5. 練混ぜ

(1) 受注者は、練混ぜをモルタルミキサーで行うものとし、均一なモルタルが得られるまで練り混ぜ

なければならない。

(2) 受注者は、練混ぜ作業には、細骨材の粒度及び表面水量を確認し、規定の流動性等の品質が得られるように、粒度の調整、配合の修正、水量の補正等の適切な処置をしなければならない。

(3) 受注者は、モルタルミキサ1バッチの練混ぜを、ミキサの定められた練混ぜ容量に適した量で練り混ぜなければならない。

6. 注入

(1) 受注者は、管の建込み終了後、異常がないことを確認した後、モルタルを注入しなければならない。

(2) 受注者は、規定の高さまで継続して、モルタル注入を行わなければならない。なお、やむを得ず注入を中断し、打継目を設ける場合には、事前に設計図書に関して監督職員の承諾を得なければならない。

(3) 受注者は、最下部から上方へモルタル注入するものとし、注入モルタル上面の上昇速度は0.3～2.0m/hとしなければならない。

(4) 受注者は、鉛直注入管を引き抜きながら注入するものとし、注入管の先端を、0.5～2.0mモルタル中に埋込まれた状態に保たなければならない。

(5) 受注者は、注入が完了するまで、モルタルの攪拌を続けなければならない。

7. 注入モルタルの上昇状況の確認

受注者は、注入モルタルの上昇状況を確認するため、注入モルタルの上面の位置を測定できるようにしておかなければならない。

8. 寒中における施工

受注者は、寒中における施工の場合、粗骨材及び注入モルタルの凍結を防ぐ処置をしなければならない。また、注入モルタルの膨張の遅延が起こるのを防ぐため、必要に応じて、適切な保温給熱を行わなければならない。

9. 暑中における施工

受注者は、暑中における施工の場合、注入モルタルの温度上昇、注入モルタルの過早な膨張及び流動性の低下等が起こらないよう施工しなければならない。

4-15-4 品質管理

1. 受注者は、施工に先立ち施工時に近い状態で作成した供試体を用い、土木学会規準による次の品質管理試験を行い、その試験結果を監督職員に提出し、承諾を得なければならない。

(1) 注入モルタルに関する試験（温度、流動性試験、ブリージング率、膨張率試験及び強度試験）

(2) プレパックドコンクリートの圧縮強度試験

2. 受注者は、施工中の流動性試験を20バッチに1回以上の頻度で行うものとする。また、その他注入モルタルに関する管理試験（温度、ブリージング率、膨張率試験及び強度試験）及びプレパックドコンクリートの圧縮強度試験は、設計図書の定めによるものとする。

第5章 一般施工

第1節 適用

1. 本章は、各工事において共通的に使用する工種、土捨工、海上地盤改良工、基礎工、本体内工（ケーソン式）、本体内工（ブロック式）、本体内工（場所打式）、本体内工（捨石・捨ブロック式）、本体内工（鋼矢板式）、本体内工（コンクリート矢板式）、本体内工（鋼杭式）、本体内工（コンクリート杭式）、被覆・根固工、上部工、付属工、消波工、裏込・裏埋工、陸上地盤改良工、土工、舗装工、維持補修工、構造物撤去工、仮設工、雑工その他これらに類する工種について適用するものとする。

2. 本章に特に定めのない事項については、第1編第2章材料、第1編第3章共通仮設及び第1編第4章無筋・鉄筋コンクリートの規定によるものとする。

第2節 適用すべき諸基準

受注者は、設計図書において特に定めのない事項については、下記の基準類によらなければならない。なお、基準類と設計図書に相違がある場合は、原則として設計図書の規定に従うものとし、疑義がある場合は監督職員に確認をもとめなければならない。

日本港湾協会 港湾の施設の技術上の基準・同解説(平成19年7月)

国土交通省 ダイオキシン類に係る水底土砂の判断基準について

(平成15年9月25日 国総環計第65号)

第3節 共通の工種

5-3-1 一般事項

本節は、各工事の共通事項、排砂管設備工、土運船運搬工、揚土土捨工、圧密・排水工、締固工、固化工、洗掘防止工、中詰工、蓋コンクリート工、蓋ブロック工、鋼矢板工、控工、鋼杭工、コンクリート杭工、防食工、路床工、コンクリート舗装工、アスファルト舗装工、植生工その他これらに類する工種について定めるものとする。

5-3-2 共通事項

1. ポンプ浚渫

(1) 受注者は、作業現場の土質条件、海象条件、周辺海域の利用状況等を考慮して、効率的な作業が可能な作業船を選定しなければならない。なお、設計図書に作業船規格が指定されている場合は、それに従わなければならない。

(2) 受注者は、既設構造物前面を施工する場合、既設構造物に影響のないよう十分検討して施工しなければならない。なお、設計図書に定めのない場合は、施工方法・施工管理基準について事前に監督職員の承諾を得なければならない。

(3) 受注者は、濁り防止等環境保全に十分注意して施工しなければならない。なお、設計図書に濁り防止のための特別の処置が指定されている場合はそれに従わなければならない。

2. 排砂管設備

(1) 受注者は、施工の効率、周辺海域の利用状況等を考慮して、土砂の運搬経路を決定しなければならない。なお、設計図書に運搬経路が指定されている場合は、それに従わなければならない。

(2) 受注者は、設計図書に土砂処分の区域及び運搬方法の定めがある場合、それに従い、運搬途中の漏出のないようにしなければならない。

3. グラブ浚渫

(1) 受注者は、作業現場の土質条件、海象条件、周辺海域の利用状況等を考慮して、効率的な作業が可能な作業船を選定しなければならない。なお、設計図書に作業船規格が指定されている場合は、それに従わなければならない。

(2) 受注者は、既設構造物前面を施工する場合、既設構造物に影響のないよう十分検討して施工しなければならない。なお、設計図書に定めのない場合は、施工方法・施工管理基準について事前に監督職員の承諾を得なければならない。

(3) 受注者は、濁り防止等環境保全に十分注意して施工しなければならない。なお、設計図書に濁り防止のための特別の処置が指定されている場合は、それに従わなければならない。

4. 土運船運搬

(1) 受注者は、施工の効率、周辺海域の利用状況等を考慮して、土砂の運搬経路を決定しなければならない。なお、設計図書に運搬経路が指定されている場合は、それに従わなければならない。

(2) 受注者は、設計図書に土砂処分の区域及び運搬方法の定めがある場合、それに従い、運搬途中の漏出のないようにしなければならない。

5. 硬土盤浚渫

(1) 受注者は、作業現場の土質条件、海象条件、周辺海域の利用状況等を考慮して、効率的な作業が可能な作業船を選定しなければならない。なお、設計図書に作業船規格が指定されている場合は、それに従わなければならない。

(2) 受注者は、既設構造物前面を施工する場合、既設構造物に影響のないよう十分検討して施工しなければならない。なお、設計図書に定めのない場合は、施工方法・施工管理基準について事前に監督職員の承諾を得なければならない。

(3) 受注者は、濁り防止等環境保全に十分注意して施工しなければならない。なお、設計図書に濁り防止のための特別の処置が指定されている場合は、それに従わなければならない。

6. 砕岩浚渫

(1) 受注者は、作業現場の土質条件、海象条件、周辺海域の利用状況等を考慮して、効率的な作業が可能な作業船を選定しなければならない。なお、設計図書に作業船規格が指定されている場合は、それに従わなければならない。

(2) 受注者は、既設構造物前面を施工する場合、既設構造物に影響のないよう十分検討して施工しなければならない。なお、設計図書に定めのない場合は、施工方法・施工管理基準について事前に監督職員の承諾を得なければならない。

(3) 受注者は、濁り防止等環境保全に十分注意して施工しなければならない。なお、設計図書に濁り防止のための特別の処置が指定されている場合は、それに従わなければならない。

7. バックホウ浚渫

(1) 受注者は、作業現場の土質条件、海象条件、周辺海域の利用状況等を考慮して、効率的な作業が可能な作業船を選定しなければならない。なお、設計図書に作業船規格が指定されている場合は、それに従わなければならない。

(2) 受注者は、既設構造物前面を施工する場合、既設構造物に影響のないよう十分検討して施工しなければならない。なお、設計図書に定めのない場合は、施工方法・施工管理基準について事前に監督職員の承諾を得なければならない。

(3) 受注者は、濁り防止等環境保全に十分注意して施工しなければならない。なお、設計図書に濁り防止のための特別の処置が指定されている場合は、それに従わなければならない。

8. バージアンローダ揚土

(1) 受注者は、作業現場の土質条件、海象条件、周辺海域の利用状況等を考慮して、効率的な作業が可能な作業船を選定しなければならない。なお、設計図書に作業船規格が指定されている場合は、それに従わなければならない。

(2) 受注者は、設計図書に土砂処分の区域及び運搬方法の定めがある場合、それに従い、運搬途中の漏出のないように対処しなければならない。

9. 空気圧送揚土

(1) 受注者は、作業現場の土質条件、海象条件、周辺海域の利用状況等を考慮して、効率的な作業が可能な作業船を選定しなければならない。なお、設計図書に作業船規格が指定されている場合は、それに従わなければならない。

(2) 受注者は、設計図書に土砂処分の区域及び運搬方法の定めがある場合、それに従い、運搬途中の漏出のないように対処しなければならない。

10. リクレーマ揚土

(1) 受注者は、作業現場の土質条件、海象条件、周辺海域の利用状況等を考慮して、効率的な作業が可能な作業船を選定しなければならない。なお、設計図書に作業船規格が指定されている場合は、それに従わなければならない。

(2) 受注者は、設計図書に土砂処分の区域及び運搬方法の定めがある場合、それに従い、運搬途中の漏出のないように対処しなければならない。

11. バックホウ揚土

(1) 受注者は、施工の効率等を考慮して、浚渫土砂の揚土場所を決定しなければならない。なお、設計図書に揚土場所が指定されている場合は、それに従わなければならない。

(2) 受注者は、土砂落下のないよう十分注意して施工しなければならない。なお、設計図書に土砂落下防止のための特別の処理が定められている場合は、それに従わなければならない。

(3) 受注者は、設計図書に土砂処分の区域及び運搬方法の定めがある場合、それに従い、施工中土砂の漏出のないように対処しなければならない。

12. 盛上土砂撤去

(1) 海上工事の場合、受注者は、作業現場の土質条件、海象条件、周辺海域の利用状況等を考慮し

て、効率的な作業が可能な作業船を選定しなければならない。なお、設計図書に船種が指定されている場合は、それに従わなければならない。

(2) 受注者は、既設構造物前面を施工する場合、既設構造物に影響のないよう十分検討して施工しなければならない。なお、設計図書に既設構造物前面の施工が規制されている場合は、それに従わなければならない。

(3) 海上工事の場合、受注者は、濁り防止等環境保全に十分注意して施工しなければならない。なお、設計図書に濁り防止のための特別の処置が指定されている場合は、それに従わなければならない。

13. 敷砂

(1) 海上工事の場合、受注者は、運搬中に砂の漏出のないように行わなければならない。

(2) 海上工事の場合、受注者は、濁りを発生させないように砂を投入しなければならない。なお、設計図書に濁り防止のための処置が指定されている場合は、それに従わなければならない。

(3) 海上工事の場合、受注者は、浮泥を巻き込まないように砂を投入しなければならない。

14. 敷砂均し

受注者は、砂を設計図書に定める区域内に平均に仕上げなければならない。

15. 先行掘削

受注者は、設計図書に先行掘削工法が指定されている場合は、それに従わなければならない。なお、設計図書に指定されていない場合には、掘削地点の土質条件、立地条件、矢板及び杭の種類等に応じた工法を選ぶものとする。

16. 下層路盤

(1) 受注者は、下層路盤（粒状路盤）の施工を次により行うものとする。

① 各層の施工に先立ち、路床面の浮石、木片、ごみ等を除去しなければならない。

② 路盤材料の敷均しは、材料の分離をさけ、均等な厚さに敷均ししなければならない。

③ 1層の計画仕上り厚さは、20cm以下としなければならない。

④ 路盤の締固は、「JIS A 1210 突固めによる土の締固め試験方法 (C,D,E)」により求めた最適含水比付近の含水比で、設計図書に定める締固め度に達するまで行わなければならない。

⑤ 最終仕上げ面は、プルーフローリングを行わなければならない。

(2) 受注者は、設計図書の定めによりセメント安定処理路盤を施工するものとする。

17. 上層路盤

(1) 受注者は、上層路盤（粒度調整路盤）の施工を次により行うものとする。

① 各層の施工に先立ち、各路盤面の浮石、木片、ごみ等を除去しなければならない。

② 路盤材料の敷均しは、材料の分離をさけ、均等な厚さに敷均ししなければならない。

③ 1層の計画仕上り厚さは、15cm以下としなければならない。

④ 路盤の締固は、「JIS A 1210 突固めによる土の締固め試験方法 (C,D,E)」により求めた最適含水比付近の含水比で、設計図書に定める締固め度に達するまで行わなければならない。

(2) 受注者は、設計図書の定めによりセメント及び加熱アスファルト安定処理路盤を施工するものとする。

18. 土砂掘削

(1) 受注者は、掘削に先立ち土止め支保、止水、縮切、水替等を十分検討して行わなければならない。

(2) 受注者は、掘削中に土質に予期しない変化が生じた場合及び埋没物等を発見した場合、直ちに監督職員に通知し、設計図書に関して監督職員と協議しなければならない。

(3) 受注者は、仕上げ面の整形時にゆるんだ転石、岩塊等を除去しなければならない。

(4) 受注者は、流用する土砂以外の土砂を設計図書の定める場所に運搬処分しなければならない。
なお、流用する土砂の仮置場所は、設計図書の定めによらなければならない。

(5) 受注者は、設計図書に定めのある場合、整地仕上げをしなければならない。

19. 土砂盛土

(1) 受注者は、盛土の1層の計画仕上り厚さを30cmとし、逐次敷均し・締固めを行い規定の高さまで盛土しなければならない。

(2) 受注者は、1：4より急な勾配を有する地盤上に盛土を行う場合には、段切りを行い盛土と現地盤の密着を図り、滑動を防止しなければならない。

(3) 受注者は、土質に適した締固め機械を使用し、「JIS A 1210 突固めによる土の締固め試験方法 (C, D, E)」により求めた最適含水比付近の含水比で設計図書に定める締固め度に締め固めなければならない。また、構造物に隣接する箇所や狭い箇所を締め固める場合は、施工規模・目的に適した小型締固め機械により入念に締め固めなければならない。

(4) 受注者は、盛土作業中に沈下、滑動等が生じる恐れがある場合及び生じた場合、直ちに監督職員に通知し、設計図書に関して監督職員と協議しなければならない。

(5) 受注者は、毎日の作業終了時、または作業を中断する場合、排水が良好に行われる勾配に仕上げなければならない。

(6) 受注者は、仕上げ面の整形時にゆるんだ転石、岩塊等を除去しなければならない。

(7) 受注者は、流用する土砂以外の土砂を設計図書の定める場所に運搬処分しなければならない。
なお、流用する土砂の仮置場所は、設計図書の定めによらなければならない。

(8) 受注者は、設計図書に定めのある場合、整地仕上げをしなければならない。

5-3-3 排砂管設備工

1. 排砂管設備

排砂管設備の施工については、第1編5-3-2、2. 排砂管設備の規定によるものとする。

5-3-4 土運船運搬工

1. 土運船運搬

土運船運搬の施工については、第1編5-3-2、4. 土運船運搬の規定によるものとする。

5-3-5 揚土土捨工

1. バージアンローダ揚土

バージアンローダ揚土の施工については、第1編5-3-2、8. バージアンローダ揚土の規定によるものとする。

2. 空気圧送揚土

空気圧送揚土の施工については、第1編5-3-2、9. 空気圧送揚土の規定によるものとする。

3. リクレーマ揚土

リクレーマ揚土の施工については、第1編5-3-2、10. リクレーマ揚土の規定によるものとする。

4. バックホウ揚土

バックホウ揚土の施工については、第1編5-3-2、11. バックホウ揚土の規定によるものとする。

5-3-6 圧密・排水工

1. サンドドレーン

(1) 施工範囲、杭の配置、形状寸法及びケーシングパイプの径は、設計図書の定めによるものとする。

(2) 打込機は、(7)に示す項目を記録できる自動記録装置を備えたものでなければならない。

(3) 受注者は、施工に先立ち自動記録装置の性能確認試験を行い、その記録を監督職員に提出し、承諾を得なければならない。

(4) 受注者は、形成するドレーン杭が連続した様な形状となるよう施工しなければならない。

(5) 受注者は、杭施工中にドレーン杭が連続した様な形状に形成されていない場合、直ちに打直しを行わなければならない。

(6) 受注者は、地層の変化、障害物等により打込み困難な状況が生じた場合、速やかに監督職員に通知し、設計図書に関して監督職員と協議しなければならない。

(7) 受注者は、各杭ごとに次の記録を取り、監督職員に提出しなければならない。

① ケーシングパイプの先端深度の経時変化

② ケーシングパイプ内の、ドレーン材上面高さの経時変化

2. 敷砂

敷砂の施工については、第1編5-3-2、13. 敷砂の規定によるものとする。

3. 敷砂均し

敷砂均しの施工については、第1編5-3-2、14. 敷砂均しの規定によるものとする。

4. 載荷土砂

(1) 受注者は、土砂を設計図書に定める範囲に所定の形状で載荷しなければならない。

(2) 施工高さ及び順序は、設計図書の定めによるものとする。

5. ペーパードレーン

(1) ドレーンの配置及び施工深度は、設計図書の定めによるものとする。

(2) 打込機は自動記録装置を備えたものとし、自動記録装置は(7)に示す項目が記録されるもの

とする。

(3) 受注者は、施工に先立ち自動記録装置の性能確認試験を行い、その記録を監督職員に提出し、承諾を得なければならない。

(4) 受注者は、ドレーン打設時に共上がり現象により計画深度までドレーンが形成されていない場合、直ちに打直しを行わなければならない。

(5) 受注者は、ドレーン打設時にドレーン材の破損により正常なドレーンが形成されていない場合、直ちに打直しを行わなければならない。

(6) 受注者は、地層の変化、障害物等により打込み困難な状況が生じた場合、速やかに監督職員に通知し、設計図書に関して監督職員と協議しなければならない。

(7) 受注者は、各ドレーンごとに次の記録を取り、監督職員に提出しなければならない。

① マンドレルの先端深度の経時変化

② ドレーン材の先端深度の経時変化

6. グラベルマット

(1) 受注者は、砕石を設計図書に定める範囲に、所定の厚さで敷き均さなければならない。

7. グラベルドレーン

(1) 施工範囲、杭の配置、形状寸法及びケーシングパイプの径は、設計図書の定めによるものとする。

(2) 打込機は自動記録装置を備えたものとし、自動記録装置は(8)に示す項目が記録されるものとする。

(3) 受注者は、施工に先立ち自動記録装置の性能確認試験を行い、その記録を監督職員に提出し、承諾を得なければならない。

(4) 受注者は、形成するドレーン杭が連続した一様な形状となるよう施工しなければならない。

(5) 受注者は、杭施工中にドレーン杭が連続した一様な形状に形成されていない場合、直ちに打直しを行わなければならない。

(6) 受注者は、地層の変化、障害物等により打込み困難な状況が生じた場合、速やかに監督職員に通知し、設計図書に関して監督職員と協議しなければならない。

(7) グラベルドレーンの施工により発生した土砂の処分をする場合は、設計図書の定めによるものとする。

(8) 受注者は、各杭ごとに次の記録を取り、監督職員に提出しなければならない。

① ケーシングパイプの先端深度の経時変化

② ケーシングパイプ内の、ドレーン材上面高さの経時変化

5-3-7 締固工

1. ロッドコンパクション

(1) ロッドの打込間隔、配置、ロッドの締固めストローク及び起振力等は、設計図書の定めによるものとする。

- (2) 打込機は、(5)に示す項目を記録できる自動記録装置を備えたものでなければならない。
- (3) 受注者は、施工に先立ち自動記録装置の性能確認試験を行い、その記録を監督職員に提出し、承諾を得なければならない。
- (4) 受注者は、地層の変化、障害物等により設計図書に定める深度までの貫入が困難になった場合、速やかに監督職員に通知し、設計図書に関して監督職員と協議しなければならない。
- (5) 受注者は、各ロッドごとに次の記録を取り、監督職員に提出しなければならない。

- ① ロッド先端深度の経時変化
- ② ロッドの貫入長及び引抜長

2. サンドコンパクションパイル

- (1) 砂杭の施工範囲、置換率及び締固め度は、設計図書の定めによるものとする。なお、砂杭の施工順序、配置及び形状寸法は、監督職員の承諾を得なければならない。
- (2) 打込機は自動記録装置を備えたものとし、自動記録装置は(10)に示す項目が記録されるものとする。
- (3) 受注者は、施工に先立ち自動記録装置の性能確認試験を行い、その記録を監督職員に提出し、承諾を得なければならない。
- (4) 受注者は、砂杭施工中に形成する砂杭が、連続した様な形状になるように砂を圧入しなければならない。
- (5) 受注者は、支持層まで改良する場合、施工に先立ち打止め深度の確認方法について、監督職員の承諾を得なければならない。
- (6) 受注者は、盛上り天端まで改良する場合、各砂杭ごとに打設前後の盛上り状況を管理し、各砂杭仕上げ天端高を決定しなければならない。
- (7) 受注者は、砂杭施工時に砂杭が切断した場合、または砂量の不足が認められる場合、直ちに打直しを行わなければならない。なお、原位置での打直しが困難な場合、設計図書に関して監督職員と協議しなければならない。
- (8) 受注者は、地層の変化、障害物等により打込み困難な状況が生じた場合、また、予想を超える盛上り土により施工が困難な状況が生じた場合、速やかに監督職員に通知し、設計図書に関して監督職員と協議しなければならない。
- (9) 受注者は、設計図書に定める締固め度を満たすことができない場合、速やかに監督職員に通知し、設計図書に関して監督職員と協議しなければならない。
- (10) 受注者は、各砂杭ごとに次の記録を取り、監督職員に提出しなければならない。
 - ① ケーシングパイプの先端深度の経時変化
 - ② ケーシングパイプ内の砂面の高さの経時変化
- (11) 地盤の盛上り量の測定
 - ① 受注者は、砂杭の施工前後に地盤高を測定しなければならない。
 - ② 受注者は、施工に先立ち測定時期及び測定範囲について、監督職員の承諾を得なければならない。

(12) その他の試験等

チェックボーリング、その他の試験を行う場合の調査及び試験の項目、方法、数量等は、設計図書の定めによるものとする。なお、チェックボーリングの位置は、監督職員の指示によらなければならない。

3. 盛上土砂撤去

盛上土砂撤去の施工については、第1編5-3-2、12. 盛上土砂撤去の規定によるものとする。

4. 敷砂

敷砂の施工については、第1編5-3-2、13. 敷砂の規定によるものとする。

5. 敷砂均し

敷砂均しの施工については、第1編5-3-2、14. 敷砂均しの規定によるものとする。

5-3-8 固化工

1. 深層混合処理杭

(1) 固化材の配合は、設計図書の定めによるものとする。

(2) 計量装置は、第1編4-5-3、1. 計量装置の規定によるものとする。

(3) 材料の計量は、第1編4-5-3、2. 材料の計量の規定によるものとする。

(4) 受注者は、施工に先立ち練混ぜ施設、練混ぜ時間等について、監督職員の承諾を得なければならない。

(5) 受注者は、設計図書の定めにより試験打ちを監督職員の立会のうえ、行わなければならない。なお、試験打ちの位置、深度、施工方法等は、設計図書の定めによるものとする。

(6) 改良範囲、改良形状及び固化材添加量は、設計図書の定めによるものとする。

(7) 深層混合処理機は、(13)に示す項目を記録できる自動記録装置を備えたものでなければならない。

(8) 受注者は、施工に先立ち自動記録装置の性能確認試験を行い、その記録を監督職員に提出し、承諾を得なければならない。

(9) 受注者は、施工に先立ち改良杭の配置、施工順序及び施工目地の位置等の図面を監督職員に提出し、承諾を得なければならない。

(10) 改良杭先端部の補強は、設計図書の定めによるものとする。

(11) 受注者は、支持層まで改良する場合、施工に先立ち打止め深度の確認方法について、監督職員の承諾を得なければならない。

(12) 受注者は、ブロック式、壁式等の杭接合部の施工を次により行わなければならない。

① 接合面のラップ幅は、監督職員の承諾を得るものとし、施工目地は、接円で施工しなければならない。

② 改良杭間の接合は、24時間以内に施工しなければならない。ただし、遅硬セメントを使用する場合は、設計図書の定めによるものとする。なお、制限時間以内の施工が不可能と予想される場合は、速やかに監督職員に通知し、設計図書に関して監督職員と協議しなければならない。

③ 不測の原因により施工が中断し、設計図書に定める接合が不可能になった場合は、速やかに監督職員に通知し、設計図書に関して監督職員と協議しなければならない。

(13) 受注者は、各改良杭ごとに次の記録を取り、監督職員に提出しなければならない。

- ① 固化材の各材料の計量値（吐出量からの換算値）
- ② 処理機の先端深度の経時変化
- ③ 攪拌軸の回転数の経時変化
- ④ 攪拌軸の回転トルクまたはこれに対応する起動力の経時変化
- ⑤ 処理機の昇降速度の経時変化
- ⑥ 処理機の吊荷重の経時変化（着底タイプ、深層混合処理船の場合）
- ⑦ 固化材の吐出量の経時変化
- ⑧ 処理機先端の軌跡の経時変化（深層混合処理船の場合）

(14) 地盤の盛上り量の測定

- ① 受注者は、改良杭の施工前後に地盤高を測定しなければならない。
- ② 受注者は、施工に先立ち測定時期及び測定範囲について、監督職員の承諾を得なければならない。

(15) その他の試験等

チェックボーリング、その他の試験を行う場合の調査及び試験の項目、方法、数量等は、設計図書の定めによるものとする。なお、チェックボーリングの位置は、監督職員の指示によらなければならない。

2. 盛上土砂撤去

盛上土砂撤去の施工については、第1編5-3-2、12. 盛上土砂撤去の規定によるものとする。

3. 敷砂

敷砂の施工については、第1編5-3-2、13. 敷砂の規定によるものとする。

4. 敷砂均し

敷砂均しの施工については、第1編5-3-2、14. 敷砂均しの規定によるものとする。

5. 事前混合処理

- (1) 固化材の配合は、設計図書の定めによるものとする。
- (2) 計量装置は、第1編4-5-3、1. 計量装置の規定によるものとする。
- (3) 材料の計量は、第1編4-5-3、2. 材料の計量の規定によるものとする。
- (4) 受注者は、施工に先立ち練混ぜ設備、練混ぜ時間等について、監督職員の承諾を得なければならない。

6. 表層固化処理

(1) 受注者は、表層固化処理に当り、設計図書に記載された安定材を用いて、記載された範囲、形状に仕上げなければならない。

(2) 受注者は、表層固化処理を行うに当り、安定材に生石灰を用いこれを貯蔵する場合は、地表面50cm以上の水はけの良い高台に置き、水の進入、吸湿を避けなければならない。なお、受注者は生石

灰の貯蔵量が500kgを越える場合は、消防法の適用を受けるので、これによらなければならない。

(3) 受注者は、安定材の配合について施工前に配合試験を行う場合は、安定処理土の静的締固めによる供試体作製方法または、安定処理土の締固めをしない供試体の作製方法（地盤工学会）の各基準のいずれかにより供試体を作製し「JIS A 1216 土の一軸圧縮試験方法」の基準により試験を行うものとする。

5-3-9 洗掘防止工

1. 洗掘防止

(1) 受注者は、洗掘防止マットの製作に先立ち、形状寸法を記載した製作図を監督職員に提出しなければならない。

(2) 受注者は、洗掘防止マットの敷設に先立ち、敷設面の異常の有無を確認しなければならない。異常を発見したときは監督職員にその事実が確認できる資料を提出し確認を求めなければならない。

(3) 受注者は、洗掘防止マットの目地処理を重ね合せとし、その重ね合せ幅は次のとおりとする。なお、これにより難しい場合、受注者は、施工に先立ち設計図書に関して監督職員の承諾を得なければならない。

- ① アスファルトマット50cm以上
- ② 繊維系マット50cm以上
- ③ 合成樹脂系マット30cm以上
- ④ ゴムマット50cm以上

(4) 受注者は、アスファルトマットの敷設を吊金具による水平吊りとしなければならない。なお、吊金具による水平吊りができない場合、受注者は、施工に先立ち設計図書に関して監督職員の承諾を得なければならない。

(5) 洗掘防止マットの固定方法は、設計図書の定めによるものとする。

5-3-10 中詰工

1. 砂・石材中詰

(1) 受注者は、本体据付後、速やかに中詰を行わなければならない。

(2) 受注者は、中詰施工中、ケーソン等の各室の中詰高さの差が生じないように行わなければならない。

(3) 受注者は、中詰材を投入する際、ケーソン等の本体に損傷を与えないように行わなければならない。また、目地に中詰材がつかまらないように中詰材を投入しなければならない。

(4) 受注者は、設計図書の定めによりセル式構造物の中詰材を締め固めなければならない。

2. コンクリート中詰

コンクリート中詰の施工については、第1編第4章無筋・鉄筋コンクリートの規定によるものとする。

3. プレパックドコンクリート中詰

プレパックドコンクリート中詰の施工については、第1編第4章無筋・鉄筋コンクリートの規定によるものとする。

5-3-11 蓋コンクリート工

1. 蓋コンクリート

(1) 蓋コンクリートの施工については、第1編第4章無筋・鉄筋コンクリートの規定によるものとする。

(2) 受注者は、中詰終了後、速やかに蓋コンクリートの施工を行わなければならない。

(3) 受注者は、コンクリート打設にバケットホッパー等を使用する場合、ケーソン等の本体に損傷を与えないよう注意して施工しなければならない。

5-3-12 蓋ブロック工

1. 蓋ブロック製作

(1) 蓋ブロック製作の施工については、第1編第4章無筋・鉄筋コンクリートの規定によるものとする。

(2) 製作ヤードは、設計図書の定めによるものとする。

(3) 受注者は、製作した蓋ブロックを転置する場合、急激な衝撃や力が作用しないよう施工しなければならない。また、施工に先立ち転置時期について、監督職員の承諾を得なければならない。

(4) 受注者は、蓋ブロック製作完了後、製作番号等を表示しなければならない。

(5) 受注者は、蓋ブロックにアンカーを取付ける場合、事前に設計図書に関して監督職員の承諾を得なければならない。

2. 蓋ブロック据付

(1) 仮置場所は、設計図書の定めによるものとする。なお、受注者は、仮置場所の突起等の不陸を均さなければならない。

(2) 受注者は、中詰終了後、速やかに蓋ブロックの施工を行わなければならない。

(3) 受注者は、施工に先立ち蓋ブロックの据付時期を監督職員に通知しなければならない。

(4) 受注者は、蓋ブロック据付に先立ち、気象、海象をあらかじめ十分調査し、適切な時期を選定し、注意して据え付けなければならない。

3. 間詰コンクリート

(1) 間詰コンクリートの施工については、第1編第4章無筋・鉄筋コンクリートの規定によるものとする。

(2) 受注者は、蓋ブロック据付終了後、速やかに間詰コンクリートの施工を行わなければならない。

(3) 受注者は、間詰コンクリート打設にバケットホッパー等を使用する場合、ケーソン等の本体に損傷を与えないよう注意して施工しなければならない。

5-3-13 鋼矢板工

1. 先行掘削

先行掘削の施工については、第1編5-3-2、15. 先行掘削の規定によるものとする。

2. 鋼矢板

(1) 受注者は、組合せ矢板及び異形矢板を製作する場合、工場加工及び製作しなければならない。なお、やむを得ず現場で製作する場合、受注者は、製作に先立ち設計図書に関して監督職員の承諾を得なければならない。

(2) 受注者は、矢板の運搬中及び保管中に大きなたわみ、変形を生じないように取り扱い、矢板本体、矢板継手及び塗覆装面に損傷を与えてはならない。また、受注者は、矢板を2点吊りで吊り上げなければならない。

(3) 受注者は、設計図書に矢板の打込み工法が指定されている場合は、それに従わなければならない。なお、設計図書に指定されていない場合には、打込み地点の土質条件、立地条件、矢板の種類等に応じた工法を選ぶものとする。

(4) 継矢板の継手部の位置、構造及び溶接方法は、設計図書の定めによるものとする。

(5) 受注者は、地層の変化、障害物などにより、打込み困難な状況が生じた場合、若しくは土質条件に比べて矢板の貫入量が異常に大きい場合、打込みを中断しなければならない。また、速やかに監督職員に通知し、設計図書に関して監督職員と協議しなければならない。

(6) 受注者は、鋼矢板打込み方向の傾斜が矢板の上下で矢板1枚幅以上の差が生じる恐れがある場合、設計図書に関して監督職員の承諾を得て、異形矢板を用いて修正しなければならない。ただし、異形矢板は連続して使用してはならない。

(7) 受注者は、矢板打込み後、継手が離脱していることが認められた場合、引き抜いて打ち直さなければならない。ただし、引抜きが不可能な場合は、速やかに監督職員に通知し、設計図書に関して監督職員の承諾を得なければならない。

(8) 受注者は、鋼管矢板打込み中に回転や傾斜を起こさないよう必要な処置を講じなければならない。

(9) ウォータージェットを用いた矢板の施工において、最後の打ち止めは、打ち止め地盤を緩めないようにジェット噴射を制限・調整して、併用機械で貫入させ、落ち着かせなければならない。

(10) 受注者は、「山口県港湾工事出来形管理基準」に基づき次の記録を取り、監督職員に提出しなければならない。なお、振動式及び圧入式の杭打機を使用する場合の観測項目及び様式は、設計図書の定めによるものとする。

- ① 矢板の貫入量
- ② 矢板の打撃回数

5-3-14 控工

1. 先行掘削

先行掘削の施工については、第1編5-3-2、15. 先行掘削の規定によるものとする。

2. 控鋼矢板

(1) 受注者は、組合せ矢板及び異形矢板を製作する場合、工場加工及び製作しなければならない。なお、やむを得ず現場で製作する場合、受注者は、製作に先立ち設計図書に関して監督職員の承諾を得なければならない。

(2) 受注者は、矢板の運搬中及び保管中に大きなたわみ、変形を生じないように取り扱い、矢板本体、矢板継手及び塗覆装面に損傷を与えてはならない。また、受注者は、矢板を2点吊りで吊り上げなければならない。

(3) 受注者は、設計図書に矢板の打込み工法が指定されている場合は、それに従わなければならない。なお、設計図書に指定されていない場合には、打込み地点の土質条件、立地条件、矢板の種類等に応じた工法を選ぶものとする。

(4) 継矢板の継手部の位置、構造及び溶接方法は、設計図書の定めによるものとする。

(5) 受注者は、地層の変化、障害物などにより、打込み困難な状況が生じた場合、若しくは土質条件に比べて矢板の貫入量が異常に大きい場合、打込みを中断しなければならない。また、速やかに監督職員に通知し、設計図書に関して監督職員と協議しなければならない。

(6) 受注者は、鋼矢板打込み方向の傾斜が矢板の上下で矢板1枚幅以上の差が生じる恐れがある場合、設計図書に関して監督職員の承諾を得て、異形矢板を用いて修正しなければならない。ただし、異形矢板は連続して使用してはならない。

(7) 受注者は、矢板打込み後、継手が離脱していることが認められた場合、引き抜いて打ち直さなければならない。ただし、引抜きが不可能な場合は、速やかに監督職員に通知し、設計図書に関して監督職員の承諾を得なければならない。

(8) 受注者は、鋼管矢板打込み中に回転や傾斜を起こさないよう必要な処置を講じなければならない。

(9) ウォータージェットを用いた矢板の施工において、最後の打ち止めは、打ち止め地盤を緩めないようにジェット噴射を制限・調整して、併用機械で貫入させ、落ち着かせなければならない。

(10) 受注者は、「山口県港湾工事出来形管理基準」に基づき次の記録を取り、監督職員に提出しなければならない。なお、振動式及び圧入式の杭打機を使用する場合の観測項目及び様式は、設計図書の定めによるものとする。

① 矢板の貫入量

② 矢板の打撃回数

3. 控鋼杭

(1) 受注者は、杭の運搬中及び保管中に大きなたわみ、変形を生じないように取り扱い、杭本体及び塗覆装面に損傷を与えてはならない。また、受注者は、杭を2点吊りで吊り上げなければならない。

(2) 受注者は、設計図書に杭の打込み工法が指定されている場合は、それに従わなければならない。

(3) 受注者は、杭を設計図書に定める深度まで連続して打ち込まなければならない。

(4) 継杭の継手部の位置、構造及び溶接方法は、設計図書の定めによるものとする。

(5) 受注者は、施工に先立ち支持杭の打止め深度の確認方法について、監督職員の承諾を得なけれ

ばならない。

(6) 受注者は、支持杭打設において、杭先端が規定の深度に達する前に打込み不能となった場合は、速やかに監督職員に通知し、設計図書に関して監督職員と協議しなければならない。また、受注者は、支持力の測定値が設計図書に示された支持力に達しない場合は、速やかに監督職員に通知し、設計図書に関して監督職員と協議しなければならない。

(7) 杭の継足しを行う場合の材料の品質は、本体の鋼材と同等以上の品質を有しなければならない。なお、受注者は、継手構造及び溶接方法について事前に監督職員の承諾を得なければならない。

(8) 受注者は、「山口県港湾工事出来形管理基準」に基づき次の記録を取り、監督職員に提出しなければならない。なお、振動式及び圧入式の杭打機を使用する場合の観測項目及び様式は、設計図書の定めによるものとする。

- ① 杭の貫入量
- ② 杭の打撃回数
- ③ 打止り付近のリバウンド量
- ④ 打止り付近のラム落下高または打撃エネルギー

4. 腹起

(1) 受注者は、腹起し材を矢板壁及びタイロッド、タイワイヤーの取付位置を基に加工しなければならない。

(2) 受注者は、腹起し材を全長にわたり規定の水平高さに取り付け、ボルトで十分締め付け矢板壁に密着させなければならない。

5. タイ材

(1) タイロッド

① 受注者は、施工に先立ち施工順序、背面土砂高さ、前面浚渫深さ及び緊張力の大きさを十分検討し、監督職員の承諾を得なければならない。

② 受注者は、タイロッドを運搬する場合、ねじ部に損傷を与えないよう厳重に包装しなければならない。また、塗装部は、損傷しないように取り扱わなければならない。

③ タイロッドの支保工は、設計図書の定めによるものとする。

④ タイロッドは、隅角部等特別な場合を除き矢板法線に対して直角になるように設置しなければならない。

⑤ リングジョイントは、上下に正しく回転できる組立てとする。また、その作動が正常になるように取り付けなければならない。

⑥ タイロッドの締付けは、タイロッドを取り付けた後、前面矢板側及び控工側のナットとタイロッドの間にあるターンバックルにより全体の長さを調整しなければならない。また、均等な張力が加わるようにしなければならない。

⑦ ターンバックルのねじ込み長さは、定着ナットの高さ以上にねじ込まれていなければならない。

⑧ 定着ナットのねじ部は、ねじ山全部がねじ込まれたうえ、ねじ山が三つ山以上突き出しているように締め付けなければならない。

(2) タイワイヤー

① 受注者は、施工に先立ち施工順序、背面土砂高さ、前面浚渫深さ及び緊張力の大きさを十分検討し、監督職員の承諾を得なければならない。

② 受注者は、タイワイヤーを運搬する場合、ねじ部に損傷を与えないよう厳重に包装しなければならない。また、被覆部は、損傷しないように取り扱いなければならない。

③ 受注者は、タイワイヤーの本体が、鋼材等のガス切断口に直接接触する場合、接触部を保護しなければならない。

④ タイワイヤーは、隅角部等特別な場合を除き、矢板法線に対して直角になるように設置しなければならない。

⑤ タイワイヤーの緊張は、タイワイヤーを取り付けた後、均等な張力が加わるようジャッキ等の緊張装置によって行わなければならない。

⑥ 定着ナットのねじ部は、ねじ山全部がねじ込まれたうえ、ねじ山が三つ山以上突き出しているように締め付けなければならない。

⑦ 受注者は、裏込材に石材を用いる場合、被覆部に損傷を与えないよう注意して施工しなければならない。なお、設計図書に防護のため特別の処置が指定されている場合は、それに従うものとする。

⑧ タイワイヤーと上部コンクリートの境界部には、圧密沈下が生じてもタイワイヤーにせん断応力が生じさせないように、トランペットシースを取り付けなければならない。

5-3-15 鋼杭工

1. 先行掘削

先行掘削の施工については、第1編5-3-2、15. 先行掘削の規定によるものとする。

2. 鋼杭

(1) 受注者は、杭の運搬中及び保管中に大きなたわみ、変形を生じないように取り扱い、杭本体及び塗覆装面に損傷を与えてはならない。また、受注者は、杭を2点吊りで吊り上げなければならない。

(2) 受注者は、設計図書に杭の打込み工法が指定されている場合は、それに従わなければならない。

(3) 受注者は、杭を設計図書に定める深度まで連続して打ち込まなければならない。

(4) 継杭の継手部の位置、構造及び溶接方法は、設計図書の定めによるものとする。

(5) 受注者は、施工に先立ち支持杭の打止め深度の確認方法について、監督職員の承諾を得なければならない。

(6) 受注者は、支持杭打設において、杭先端が規定の深度に達する前に打込み不能となった場合は、速やかに監督職員に通知し、設計図書に関して監督職員と協議しなければならない。また、受注者は、支持力の測定値が設計図書に示された支持力に達しない場合は、速やかに監督職員に通知し、設計図書に関して監督職員と協議しなければならない。

(7) 杭の継足しを行う場合の材料の品質は、本体の鋼材と同等以上の品質を有しなければならない。なお、受注者は、継手構造及び溶接方法について、事前に監督職員の承諾を得なければならない。

(8) 杭にずれ止めを施工する場合の溶接方法は、設計図書の定めによるものとする。なお、これに

よらない場合は、事前に監督職員の承諾を得なければならない。

(9) 受注者は、「山口県港湾工事出来形管理基準」に基づき次の記録を取り、監督職員に提出しなければならない。なお、振動式及び圧入式の杭打機を使用する場合の観測項目及び様式は、設計図書の定めによるものとする。

- ① 杭の貫入量
- ② 杭の打撃回数
- ③ 打止り付近のリバウンド量
- ④ 打止り付近のラム落下高または打撃エネルギー

5-3-16 コンクリート杭工

1. コンクリート杭

(1) 受注者は、「JIS A 7201 遠心力コンクリートくいの施工標準」により施工しなければならない。なお、当該文中の「責任技術者」を「監督職員」に、「承認」を「承諾」にそれぞれ読み替えるものとする。

(2) 試験杭を施工する場合は、設計図書の定めによるものとする。

5-3-17 防食工

1. 電気防食

(1) 受注者は、施工に先立ち陽極取付箇所の鋼材表面の貝殻及び浮さび等を除去し、素地調整（3種ケレン）を行わなければならない。

(2) 受注者は、設計図書に陽極の個数及び配置が定められていない場合、陽極の取付個数及び配置の計算書及び図面を施工に先立ち提出し、設計図書に関して監督職員の承諾を得なければならない。

(3) 受注者は、設計図書に定める防食効果を確認するための電位測定装置の測定用端子箱を設置し、測定用端子を防食体に溶接しなければならない。また、設置箇所及び取付位置は、設計図書の定めによるものとする。

(4) 受注者は、ボンド工事を次により行わなければならない。

- ① 防食体は、相互間の接触抵抗を少なくするため、鉄筋等を溶接接続しなければならない。
- ② ボンド及び立上り鉄筋は、白ペイントで塗装し、他の鉄筋と識別できるようにしなければならない。

2. FRPモルタル被覆

(1) 受注者は、施工に先立ち鋼材表面の貝殻及び浮さび等を除去し、素地調整（3種ケレン）を行わなければならない。

(2) 素地調整は、設計図書の定めによるものとする。

(3) 受注者は、素地調整後、速やかに被覆防食の施工を行わなければならない。

(4) 被覆厚さは、設計図書の定めによるものとする。

(5) 受注者は、モルタル被覆の施工を次により行わなければならない。

① モルタル注入は、型枠取付後速やかに行わなければならない。

② モルタルが型枠内に完全に充填されたことを確認してから、モルタルの注入を停止しなければならない。

3. ペโตรラタム被覆

(1) 受注者は、施工に先立ち鋼材表面の貝殻及び浮さび等を除去し、素地調整（3種ケレン）を行わなければならない。

(2) 素地調整は、設計図書の定めによるものとする。

(3) 受注者は、素地調整後、速やかに被覆防食の施工を行わなければならない。

(4) 受注者は、ペโตรラタム被覆の施工を次により行わなければならない。

① ペโตรラタム系ペーストを塗布する場合は、鋼材表面に均一に塗布しなければならない。

② ペโตรラタム系ペーストテープを使用する場合は、鋼材表面に密着するように施工しなければならない。

③ ペโตรラタム系ペーストまたはペโตรラタム系ペーストテープ施工後は速やかにペโตรラタム系防食テープを施工しなければならない。

4. コンクリート被覆

(1) 受注者は、施工に先立ち鋼材表面の貝殻及び浮さび等を除去し、素地調整（3種ケレン）を行わなければならない。

(2) 素地調整は、設計図書の定めによるものとする。

(3) 受注者は、素地調整後、速やかに被覆防食の施工を行わなければならない。

(4) 被覆厚さは、設計図書の定めによるものとする。

5. 防食塗装

(1) 素地調整は、設計図書の定めによるものとする。

(2) 受注者は、雨天または風浪により海水のしぶきが著しい場合及び空中湿度85%以上の場合、作業を中止しなければならない。

(3) 受注者は、塗装を次により行わなければならない。

① 塗装は、下塗、中塗、上塗に分けて行わなければならない。

② 素地調整後、下塗を始めるまでの最長時間は、事前に監督職員の承諾を得なければならない。

③ 塗装回数、塗装間隔及び塗料の使用量は、設計図書の定めによるものとする。

5-3-18 路床工

1. 不陸修正

不陸修正は、設計図書の定めによるものとする。

5-3-19 コンクリート舗装工

1. 下層路盤

下層路盤の施工については、第1編5-3-2、16. 下層路盤の規定によるものとする。

2. 上層路盤

上層路盤の施工については、第1編5-3-2、17. 上層路盤の規定によるものとする。

3. コンクリート舗装

(1) 受注者は、乳剤施工前に散水を行い、吸水性の路盤を適度に湿った状態に保たなければならない。なお、乳剤はPK-3とし、使用量は設計図書の定めによる。

(2) 受注者は、型枠の施工を次により行うものとする。

① 曲がり、ねじれ等変形のない十分清掃した鋼製型枠を正しい位置に堅固な構造で組み立て設置しなければならない。

② 型枠の取外しは、コンクリート舗設終了後、20時間以上経過した後に行わなければならない。なお、気温が5℃～10℃の場合は、36時間以上経過した後に型枠を取外さなければならない。ただし、型枠を取外した直後から交通車両が直接コンクリート版に当たる懸念がある場合及び気温5℃未満の場合の取外す時期は、監督職員の承諾を得なければならない。

(3) 受注者は、コンクリート運搬を次により行うものとする。

① コンクリート運搬は、材料が分離しない方法で行い、練混ぜから舗設開始までの時間をダンプトラックを用いる場合は1時間以内としなければならない。なお、アジテータトラックによる場合は1.5時間以内としなければならない。

② コンクリートをミキサからダンプトラックに直接積み込む場合は、落下高さを小さくし、ダンプトラックを前後に移動させ、平らになるように積み込まなければならない。なお、ダンプトラックは、使用の前後に水洗いをしなければならない。

③ コンクリートの運搬及び荷下しは、既打設コンクリートへの悪影響、路盤紙の移動及びコンクリート中への目潰砂の巻込みを防止しなければならない。

(4) 受注者は、コンクリート敷均し準備を次により行うものとする。

① 打設厚さ及び幅員は、スクラッチテンプレート等を使用して確認しなければならない。

② 降雨、降霜、路盤の凍結の恐れがある場合は、打設予定範囲をシート等により保護しなければならない。

(5) 受注者は、コンクリート敷均しを次により行うものとする。

① 舗装版は、正確な仕上り厚さ及び正しい計画高さを確保しなければならない。

② 舗設は、降雨、降霜または凍結している路盤上に行ってはならない。

③ 敷均しは、材料が分離しないようスプレッダー等を使用しなければならない。

④ コンクリート舗装版の四隅、スリップバー、タイバー等の付近は、特に材料の分離が生じないように注意し、入念に施工しなければならない。

⑤ コンクリート打設中、降雨が発生した場合は、施工目地を設け、作業を中止しなければならない。この場合、既打設箇所の舗装面の降雨による損傷を防ぐため表面をシート等で覆い保護しなければならない。

⑥ 機械の故障等により作業を中止する場合は、監督職員の承諾を得て、施工目地を設け、作業を中止しなければならない。

(6) 受注者は、コンクリート締固めを次により行うものとする。

① コンクリートは、フィニッシャまたはバイブレーターを使用し、ち密、堅固に締固めなければならない。

② 型枠及び目地付近のコンクリートは、棒状バイブレータで締固めなければならない。また、作業中スリップバー、タイバー等が移動しないように締固めなければならない。

③ コンクリートを2層に分けて打設する場合は、バイブレーターを下層のコンクリート中に10cm程度挿入し、上層と下層が一体となるように入念に締固めなければならない。

(7) 受注者は、鉄網の敷設を次により行うものとする。

① 鉄網の位置は、設計図書の定めによるものとする。

② コンクリートの締固めの際は、鉄網をたわませたり移動させてはならない。

③ 鉄網の重ね合わせ幅は、20cm以上としなければならない。

④ 鉄網の重ね合わせ部は、焼なまし鉄線で結束しなければならない。

⑤ 鉄網により、コンクリートを上下2層に分けて打設する場合、上層コンクリートは、下層コンクリート敷均し後、30分以内に打設しなければならない。

(8) 舗装版縁部に設置する補強筋は、設計図書の定めによるものとする。

(9) 受注者は、コンクリート舗装の表面を縦方向の小波がないよう平坦、かつ、粗面に仕上げなければならない。

(10) 受注者は、フィニッシャによる機械仕上げまたは簡易フィニッシャ及びテンプレートタンパによる手仕上げで表面の荒仕上げを行わなければならない。

(11) 受注者は、平坦仕上げの施工を次により行うものとする。

① 平坦仕上げは、荒仕上げに引き続き表面仕上げ機による機械仕上げまたはフロートによる手仕上げを行わなければならない。

② 人力によるフロート仕上げは、フロートを半分ずつ重ねなければならない。なお、コンクリート面が低くフロートに接しないところがある場合は、フロート全面にコンクリートが接するまでコンクリートを補充して仕上げなければならない。

③ 仕上げ作業中は、コンクリートの表面に水を加えてはならない。なお、著しく乾燥する場合は、フォッグスプレーを使用することができる。

(12) 受注者は、面取りなどの仕上げが完全に終了し、表面の水光りが消えた後、直ちに、はけ、ほうき等を用いて粗面仕上げをしなければならない。

(13) 受注者は、直射日光、風雨、乾燥、気温、荷重、衝撃等を受けないようコンクリートの養生を行わなければならない。

(14) 受注者は、表面仕上げ後、後期養生ができる程度にコンクリートが硬化するまで、被膜養生などにより初期養生を行わなければならない。

(15) 後期養生は、現場養生を行った供試体の曲げ強度が 3.5N/mm^2 以上となるまで、スポンジ、麻布等でコンクリート表面を隙間なく覆い散水により湿潤状態を保たなければならない。養生終了時期は、試験等に基づき定め、事前に監督職員の承諾を得なければならない。

(16) 寒中の養生は、コンクリートの圧縮強度が 5 N/mm^2 以上または曲げ強度が 1 N/mm^2 以上になるまで行わなければならない。なお、特に風を防ぎ、凍結を防止する方法を取らなければならない。

4. 目地

(1) 目地板に相接するコンクリート舗装版の高低差は、 2 mm を超えないものとしなければならない。また、受注者は、コンクリート舗装版全幅にわたり等深、等厚になるように目地を施工しなければならない。

(2) 受注者は、構造物隣接箇所の目地及び膨張目地の肩を半径 5 mm 程度の面取りをしなければならない。ただし、硬化後カッターで切断して目地を設ける場合及びダミー目地には、面取りを行ってはならない。

(3) 受注者は、膨張目地の施工を次により行うものとする。

① 目地板は、路面に鉛直で一直線に通り、版全体を絶縁するように設置しなければならない。

② 目地板の上部のシール部に一時的に挿入するものは、コンクリートに害を与えないよう、適当な時期に、これを完全に取り除かなければならない。

(4) 受注者は、収縮目地の施工を次により行うものとする。

① ダミー目地は、図面に定める深さまで路面に対して垂直にコンクリートカッターで切り込み、注入目地材を施さなければならない。

② 突合せ目地は、硬化したコンクリート側面にアスファルトを塗布またはアスファルトペーパーなどを挟み、新しいコンクリートが付着しないようにしなければならない。

(5) 受注者は、施工目地の施工を次により行うものとする。

① 施工目地は、コンクリートの打設作業を30分以上中断する場合に設けなければならない。

② 横施工目地は、設計図書に定める横方向収縮目地の位置に合わせるものとする。ただし、施工目地を設計図書に定める目地位置に合わせるができない場合は、事前に設計図書に関して監督職員の承諾を得て目地位置から離すものとする。

③ 施工目地は、突合せ目地とし、収縮目地の位置に設ける場合はスリップバーを使用しなければならない。なお、それ以外の場合は、タイバーを使用しなければならない。

(6) 受注者は、設計図書に定めのある構造の目地を設置しなければならない。

5-3-20 アスファルト舗装工

1. 下層路盤

下層路盤の施工については、第1編5-3-2、16. 下層路盤の規定によるものとする。

2. 上層路盤

上層路盤の施工については、第1編5-3-2、17. 上層路盤の規定によるものとする。

3. 基層

(1) アスファルトプラント

① アスファルトプラントは、設計図書に定める混合物を製造できるものとする。

② 受注者は、施工に先立ちアスファルトプラントの位置、設備内容及び性能について、監督職員

の承諾を得なければならない。

(2) 混合及び運搬

① 受注者は、施工に先立ち監督職員にミキサ排出時の混合物の基準温度の承諾を得なければならない。また、混合物の温度は、基準温度±25℃の範囲とし、かつ、185℃を超えないようにしなければならない。

② 受注者は、清浄、平坦な荷台を有するトラックで混合物を運搬しなければならない。

③ 受注者は、トラックの荷台内面に混合物の付着防止のため、加熱アスファルト混合物の品質を損なわないよう油または溶液を薄く塗布しなければならない。

④ 受注者は、混合物をシート等により保温し運搬しなければならない。

(3) 受注者は、舗設準備を次により行うものとする。

① アスファルトコンクリートの舗設に先立ち、上層路盤面の浮石、ごみ、土等の有害物を除去しなければならない。

② 上層路盤面が雨、雪等でぬれている場合は、乾燥をまって作業を開始しなければならない。

(4) 受注者は、プライムコートの施工を次により行うものとする。

① プライムコートは、日平均気温が5℃以下の場合施工してはならない。ただし、やむを得ず気温5℃以下で施工する場合は、事前に監督職員の承諾を得なければならない。

② 作業中に降雨が発生した場合には、直ちに作業を中止しなければならない。

③ 瀝青材料の散布は、乳剤温度を管理し、設計図書に定める量を均一に散布するものとする。

(5) 受注者は、敷均しを次により行うものとする。

① 敷均しは、フィニッシャによらなければならない。なお、その他の方法による場合は、設計図書に関して監督職員の承諾を得なければならない。

② 敷均した時の混合物の温度は、110℃以上としなければならない。

③ 敷均しは、下層の表面が湿っていない時に施工しなければならない。なお、作業中に降雨が生じた場合には、敷均した部分を速やかに締固め仕上げて作業を中止しなければならない。

④ 敷均しは、日平均気温が5℃以下の場合施工してはならない。ただし、やむを得ず気温5℃以下で舗設する場合は、事前に監督職員の承諾を得なければならない。

⑤ 1層の計画仕上り厚さは、7cm以下としなければならない。

(6) 受注者は、締固め及び継目の施工を次により行うものとする。

① 混合物は、敷均し後、ローラによって設計図書に定める締固め度が得られるよう十分に締固めなければならない。また、ローラによる締固めが不可能な箇所は、タンパ等で十分に締固めて仕上げなければならない。

② 横継目、縦継目及び構造物との接触部は、十分締固め、密着させ平坦に仕上げなければならない。

③ 既に舗設した端部が十分締固められていない場合またはき裂が多く発生している場合は、その部分を除去した後、隣接部を施工しなければならない。また、縦継目の位置は15cm以上、横継目の位置は1m以上ずらさなければならない。

4. 表層

(1) アスファルトプラント

① アスファルトプラントは、設計図書に定める混合物を製造できるものとする。

② 受注者は、施工に先立ちアスファルトプラントの位置、設備内容及び性能について、監督職員の承諾を得なければならない。

(2) 混合及び運搬

① 受注者は、施工に先立ち監督職員にミキサ排出時の混合物の基準温度の承諾を得なければならない。また、混合物の温度は、基準温度 $\pm 25^{\circ}\text{C}$ の範囲とし、かつ、 185°C を超えないようにしなければならない。

② 受注者は、清浄、平坦な荷台を有するトラックで混合物を運搬しなければならない。

③ 受注者は、トラックの荷台内面に混合物の付着防止のため、加熱アスファルト混合物の品質を損なわないよう油または溶液を薄く塗布しなければならない。

④ 受注者は、混合物をシート等により保温し運搬しなければならない。

(3) 受注者は、舗設準備を次により行うものとする。

① アスファルトコンクリートの舗設に先立ち、基層面の浮石、ごみ、土等の有害物を除去しなければならない。

② 基層面が雨、雪等でぬれている場合は、乾燥をまって作業を開始しなければならない。

(4) 受注者は、タックコートの施工を次により行うものとする。

① タックコートは、日平均気温が 5°C 以下の場合施工してはならない。ただし、やむを得ず気温 5°C 以下で施工する場合、事前に監督職員の承諾を得なければならない。

② 作業中に降雨が発生した場合には、直ちに作業を中止しなければならない。

③ 瀝青材料の散布は、乳剤温度を管理し、設計図書に定める量を均一に散布するものとする。

④ タックコート面は、上層のアスファルト混合物を舗設するまでの間、良好な状態に維持しなければならない。

(5) 受注者は、敷均しを次により行うものとする。

① 敷均しは、フィニッシャによらなければならない。なお、その他の方法による場合は、事前に設計図書に関して監督職員の承諾を得なければならない。

② 敷均した時の混合物の温度は、 110°C 以上としなければならない。

③ 敷均しは、下層の表面が湿っていない時に施工しなければならない。なお、作業中に降雨が生じた場合には、敷均した部分を速やかに締固め仕上げて作業を中止しなければならない。

④ 敷均しは、日平均気温が 5°C 以下の場合施工してはならない。ただし、やむを得ず気温 5°C 以下で舗設する場合は、事前に監督職員の承諾を得なければならない。

⑤ 1層の計画仕上り厚さは、7 cm以下としなければならない。

(6) 受注者は、締固め及び継目の施工を次により行うものとする。

① 混合物は、敷均し後、ローラによって設計図書に定める締固め度が得られるよう十分に締固めなければならない。また、ローラによる締固めが不可能な箇所は、タンパ等で十分に締固めて仕上げ

なければならない。

② 横継目、縦継目及び構造物との接触部は、十分締め、密着させ平坦に仕上げなければならない。

③ 既に舗設した端部が十分締められていない場合またはき裂が多く発生している場合は、その部分を除去した後、隣接部を施工しなければならない。また、縦継目の位置は15cm以上、横継目の位置は1m以上ずらさなければならない。なお、表層の縦継目の位置は、監督職員の承諾を得なければならない。

5-3-21 植生工

1. 張芝

(1) 受注者は、使用する芝を現場搬入後、高く積み重ねたり、長期間日光にさらしてはならない。

(2) 受注者は、施工箇所の雑草等を取除き、芝の育成に適した土を敷き均し不陸整正を行い、肥料を散布しなければならない。

(3) 受注者は、張芝の施工に先立ち、施工箇所を不陸整正し、芝を張り、土羽板等を用いて地盤に密着させなければならない。次に湿気のある目土を表面に均一に散布し、土羽板等で打ち固めなければならない。

(4) 受注者は、傾斜地等で芝がはく離しやすい箇所は、張芝1枚当たり2本以上の芝串で固定しなければならない。

(5) 受注者は、施工後、枯死しないように養生しなければならない。なお、受注者は、工事完了後引渡しまでに芝が枯死した場合、その原因を調査し、監督職員に通知し、再施工しなければならない。

2. 筋芝

(1) 受注者は、使用する芝を現場搬入後、高く積み重ねたり、長期間日光にさらしてはならない。

(2) 受注者は、芝の葉面を下にして敷き延べ、上層に土羽土を置いて規定の形状に土羽板等によって脱落しないよう硬く締め固めなければならない。なお、法肩には、耳芝を施さなければならない。

(3) 芝片は、法面の水平方向に張るものとし、間隔は30cmを標準とする。なお、これ以外による場合は設計図書の定めによるものとする。

(4) 受注者は、施工後、枯死しないように養生しなければならない。なお、受注者は、工事完了後引渡しまでに芝が枯死した場合、その原因を調査し、監督職員に通知し、再施工しなければならない。

3. 播種

(1) 受注者は、播種地盤の表面をわずかにかき起こし、整地した後に種子を均等に播き付け、土を薄く敷き均し、柔らかく押し付けておかななければならない。

(2) 受注者は、施工後、散水等により養生しなければならない。

(3) 受注者は、一定期間後発芽しない場合、再播種を行わなければならない。

4. 種子吹付

(1) 受注者は、吹付け面の浮土その他の雑物は除去し、はなはだしい凹凸は整正しなければならない。

(2) 受注者は、吹付け面が乾燥している場合、吹付けに先立ち順次散水し、十分に湿らさなければならぬ。

(3) 受注者は、所定の量を一様の厚さになるように吹き付けなければならない。

(4) 受注者は、吹付け面とノズルの距離及び角度を吹付け面の硬軟に応じて調節し、吹付け面を荒らさないように注意しなければならない。

(5) 受注者は、種子吹付け後、適度な散水等により養生しなければならない。

(6) 受注者は、一定期間後発芽しない場合、再吹付けを行わなければならない。

5. 植栽

(1) 受注者は、根回しに先立ち樹木の植付け時期について、監督職員の承諾を得なければならない。

(2) 受注者は、枝幹の損傷、鉢くずれしないよう樹木を運搬しなければならない。

(3) 受注者は、栽培地からその日に植付け可能な本数だけ運搬するものとする。なお、残数を生じた場合は、こもまたはむしろに包んだまま放置せず、仮植しなければならない。

(4) 受注者は、植栽直前に樹木類に応じた植穴を掘り、乾燥をさけなければならない。

(5) 受注者は、植穴の底部を耕し、根を平均に配置し、周囲の土により埋め戻して根本を良く締め固め、水鉢を切って仕上げなければならない。

(6) 受注者は、植付け後、速やかに支柱を取付けなければならない。

(7) 受注者は、肥料が直接樹木の根に触れないように均等に施肥しなければならない。

(8) 受注者は、植付け完了後、余剰枝の剪定、整形等その他必要な手入れを行わなければならない。

(9) 受注者は、植栽した樹木に樹名板を設置しなければならない。なお、記載事項は、設計図書によるものとする。

(10) 受注者は、植栽した樹木の引渡し後1年以内に枯死または形姿不良（枯枝が樹冠部の概ね3分の2以上となった場合、または真っ直ぐな主幹を有する樹木は樹高の概ね3分の1以上の主幹が枯れた場合をいい、また、確実に同様な状態になると予測されるものを含む。）となった場合、受注者の負担

で同種同等品以上のものと植え替えなければならない。ただし、天災、その他やむを得ない理由による場合は、この限りでない。

第4節 土捨工

5-4-1 一般事項

本節は、土捨工として排砂管設備工、土運船運搬工、揚土土捨工その他これらに類する工種について定めるものとする。

5-4-2 排砂管設備工

排砂管設備工の施工については、第1編5-3-3排砂管設備工の規定によるものとする。

5-4-3 土運船運搬工

土運船運搬工の施工については、第1編5-3-4土運船運搬工の規定によるものとする。

5-4-4 揚土土捨工

揚土土捨工の施工については、第1編5-3-5揚土土捨工の規定によるものとする。

第5節 海上地盤改良工

5-5-1 一般事項

本節は、海上地盤改良工として床掘工、排砂管設備工、土運船運搬工、揚土土捨工、置換工、圧密・排水工、締固工、固化工その他これらに類する工種について定めるものとする。

5-5-2 床掘工

1. ポンプ床掘

(1) ポンプ床掘の施工については、第1編5-3-2、1. ポンプ浚渫の規定によるものとする。

(2) 軟弱層を全部置換える場合の床掘り底面の地層の確認方法は、設計図書の定めによるものとする。ただし、受注者は、地層の変化などにより設計図書の定めにより難い場合は、速やかに監督職員に通知し、設計図書に関して監督職員と協議しなければならない。

(3) 受注者は、底面及び法面の施工で出来形の許容範囲を超えた場合、置換材と同等以上の品質を有する材料で埋戻しを行わなければならない。なお、引き続き同一工事で置換えを行う場合は、監督職員の承諾を得て埋戻しを置換えと一体施工することができるものとする。

2. グラブ床掘

(1) グラブ床掘の施工については、第1編5-3-2、3. グラブ浚渫の規定によるものとする。

(2) 軟弱層を全部置換える場合の床掘り底面の地層の確認方法は、設計図書の定めによるものとする。ただし、受注者は地層の変化などにより設計図書の定めにより難い場合は、速やかに監督職員に通知し、設計図書に関して監督職員と協議しなければならない。

(3) 受注者は、底面及び法面の施工で出来形の許容範囲を超えた場合、置換材と同等以上の品質を有する材料で埋戻しを行わなければならない。なお、引き続き同一工事で置換えを行う場合は、監督職員の承諾を得て埋戻しを置換えと一体施工することができるものとする。

3. 硬土盤床掘

(1) 硬土盤床掘の施工については、第1編5-3-2、5. 硬土盤浚渫の規定によるものとする。

(2) 受注者は、底面及び法面の施工で出来形の許容範囲を超えた場合、置換材と同等以上の品質を有する材料で埋戻しを行わなければならない。なお、引き続き同一工事で置換えを行う場合は、監督職員の承諾を得て埋戻しを置換えと一体施工することができるものとする。

4. 砕岩床掘

(1) 砕岩床掘の施工については、第1編5-3-2、6. 砕岩浚渫の規定によるものとする。

(2) 受注者は、底面及び法面の施工で出来形の許容範囲を超えた場合、置換材と同等以上の品質を

有する材料で埋戻しを行わなければならない。なお、引き続き同一工事で置換えを行う場合は、監督職員の承諾を得て埋戻しを置換えと一体施工することができるものとする。

5. バックホウ床掘

(1) バックホウ床掘の施工については、第1編5-3-2、7. バックホウ浚渫の規定によるものとする。

(2) 軟弱層を全部置換える場合の床掘り底面の地層の確認方法は、設計図書の定めによるものとする。ただし、受注者は地層の変化などにより設計図書の定めにより難しい場合は、速やかに監督職員に通知し、設計図書に関して監督職員と協議しなければならない。

(3) 受注者は、底面及び法面の施工で出来形の許容範囲を超えた場合、置換材と同等以上の品質を有する材料で埋戻しを行わなければならない。なお、引き続き同一工事で置換えを行う場合は、監督職員の承諾を得て埋戻しを置換えと一体施工することができるものとする。

5-5-3 排砂管設備工

排砂管設備工の施工については、第1編5-3-3排砂管設備工の規定によるものとする。

5-5-4 土運船運搬工

土運船運搬工の施工については、第1編5-3-4土運船運搬工の規定によるものとする。

5-5-5 揚土土捨工

揚土土捨工の施工については、第1編5-3-5揚土土捨工の規定によるものとする。

5-5-6 置換工

1. 置換材

(1) 受注者は、置換材を設計図書に定める区域内に投入し、運搬途中の漏出のないように行わなければならない。

(2) 受注者は、濁りを発生させないよう置換材を投入しなければならない。なお、設計図書に濁り防止のための処置が指定されている場合は、それに従わなければならない。

(3) 受注者は、浮泥を巻き込まないよう置換材を投入しなければならない。

2. 置換材均し

受注者は、設計図書に定める区域内を平均に仕上げなければならない。

5-5-7 圧密・排水工

圧密・排水工の施工については、第1編5-3-6圧密・排水工の規定によるものとする。

5-5-8 締固工

締固工の施工については、第1編5-3-7締固工の規定によるものとする。

5-5-9 固化工

固化工の施工については、第1編5-3-8固化工の規定によるものとする。

第6節 基礎工

5-6-1 一般事項

本節は、基礎工として基礎盛砂工、洗掘防止工、基礎捨石工、基礎ブロック工、その他これらに類する工種について定めるものとする。

5-6-2 基礎盛砂工

1. 盛砂

(1) 受注者は、設計図書に定める区域内に盛砂を行わなければならない。

(2) 受注者は、濁りを発生させないように砂を投入しなければならない。なお、設計図書に濁り防止のための処置が指定されている場合は、それに従わなければならない。

(3) 受注者は、浮泥を巻き込まないように砂を投入しなければならない。

2. 盛砂均し

受注者は、設計図書に定める区域内を平均に仕上げなければならない。

5-6-3 洗掘防止工

洗掘防止工の施工については、第1編5-3-9洗掘防止工の規定によるものとする。

5-6-4 基礎捨石工

1. 基礎捨石

受注者は、捨石マウンドの余盛厚が設計図書に指定されている場合は、それに従わなければならない。

2. 捨石本均し

受注者は、捨石マウンドをゆるみのないよう堅固に施工しなければならない。なお、均し精度は、設計図書の定めによるものとする。

3. 捨石荒均し

受注者は、捨石マウンドをゆるみのないよう堅固に施工しなければならない。なお、均し精度は、設計図書の定めによるものとする。

5-6-5 袋詰コンクリート工

袋詰コンクリート工の施工については、第1編第4章第13節袋詰コンクリートの規定によるものとする。

5-6-6 基礎ブロック工

1. 基礎ブロック製作

(1) 基礎ブロック製作の施工については、第1編第4章無筋、鉄筋コンクリートの規定によるものとする。

(2) 製作ヤードは、設計図書の定めによるものとする。

(3) 受注者は、製作した基礎ブロックを転置する場合、急激な衝撃や力が作用しないよう施工しなければならない。また、施工に先立ち転置時期について、監督職員の承諾を得なければならない。

(4) 受注者は、基礎ブロック製作完了後、製作番号等を表示しなければならない。

(5) 基礎ブロックの型枠は所定の形状で変形、破損等がなく、整備された型枠を使用しなければならない。

2. 基礎ブロック据付

(1) 受注者は、施工に先立ち基礎ブロックの据付時期を監督職員に通知しなければならない。

(2) 受注者は、基礎ブロック据付に先立ち、気象、海象をあらかじめ十分調査し、適切な時期を選定し、注意して据え付けなければならない。

(3) 受注者は、海中に仮置された基礎ブロックを据え付ける際、既設構造物との接触面に付着して作業上支障をきたす貝、海草等を除去しなければならない。

5-6-7 水中コンクリート工

水中コンクリート工の施工については、第1編第4章第12節水中コンクリートの規定によるものとする。

5-6-8 水中不分離性コンクリート工

水中不分離性コンクリート工の施工については、第1編第4章第14節水中不分離性コンクリートの規定によるものとする。

第7節 本体工(ケーソン式)

5-7-1 一般事項

本節は、本体工(ケーソン式)としてケーソン製作工、ケーソン進水据付工、中詰工、蓋コンクリート工、蓋ブロック工その他これらに類する工種について定めるものとする。

5-7-2 ケーソン製作工

1. ケーソン製作用台船

(1) 受注者は、施工に先立ちフローティングドックの作業床を、水平、かつ、平坦になるように調整しなければならない。

(2) 受注者は、気象及び海象に留意して、フローティングドックの作業における事故防止に努めなければならない。

2. 底面

受注者は、ケーソンと函台を絶縁しなければならない。

3. マット

(1) 受注者は、製作に先立ち、形状寸法を記載した製作図を監督職員に提出しなければならない。

(2) 摩擦増大用マット

受注者は、摩擦増大用マットをケーソン製作時にケーソンと一体として施工する場合、ケーソン進水、仮置、回航・えい航及び据付時に剥離しないように処置しなければならない。

4. 支保

支保の施工については、第1編第4章第11節型枠及び支保工の規定によるものとする。

5. 鉄筋

鉄筋の施工については、第1編第4章第10節鉄筋工の規定によるものとする。

6. 型枠

型枠の施工については、第1編第4章第11節型枠及び支保工の規定によるものとする。

7. コンクリート

(1) コンクリートの施工については、第1編第4章無筋・鉄筋コンクリートの規定によるものとする。

(2) ケーソン製作ヤードは、設計図書の定めによるものとする。

(3) コンクリートの打継目は、設計図書の定めによるものとする。

(4) 海上打継は、設計図書の定めによるものとする。

(5) 受注者は、海上コンクリート打設を、打継面が海水に洗われることのない状態にて施工しなければならない。

(6) 受注者は、2函以上のケーソンを同一函台で製作する場合、ケーソン相互間に支障が生じないように配置しなければならない。

(7) 受注者は、ケーソン製作完了後、ケーソン番号、吃水目盛等をケーソンに表示しなければならない。なお、その位置及び内容は、監督職員の指示に従うものとする。

(8) 受注者は、ケーソン製作期間中、安全ネットの設置等墜落防止のための処置を講じなければならない。

5-7-3 ケーソン進水据付工

1. バラスト

ケーソンのバラストは、設計図書の定めによるものとする。

2. 止水板

受注者は、ケーソンに止水板を取り付けた場合、ケーソン進水後に止水状況を確認し、取付箇所から漏水がある場合は、直ちに処置を行い、監督職員に通知しなければならない。

3. 上蓋

受注者は、ケーソンを回航する場合は、上蓋を水密となるよう取付けなければならない。

4. 進水

(1) 受注者は、ケーソン進水に先立ち、ケーソンに異常のないことを確認しなければならない。

(2) 受注者は、ケーソン進水時期を事前に監督職員に通知しなければならない。

(3) 受注者は、ケーソン進水に先立ち、ケーソンに上蓋、安全ネットまたは吊り足場を設置し、墜落防止の処置を講じなければならない。

(4) 受注者は、斜路による進水を次により行うものとする。

① ケーソン進水に先立ち、斜路を詳細に調査し、進水作業における事故防止に努めなければならない。なお、異常を発見した場合は、直ちに監督職員に通知し、設計図書に関して監督職員と協議しなければならない。

② 製作場及び斜路ジャッキ台でのジャッキアップは、偏心荷重とならないようジャッキを配置し、いずれのジャッキのストロークも同じになるよう調整しなければならない。

(5) 受注者は、ドライドックによる進水を次により行うものとする。

① ケーソン進水に先立ち、ゲート前面を詳細に調査し、ゲート浮上及び進水作業における事故防止に努めなければならない。

② ゲート浮上作業は、ゲート本体の側面及び底面への衝撃、擦り減り等を与えないよう努めなければならない。

③ ゲート閉鎖は、ドック戸当たり近辺の異物及び埋没土砂を除去、清掃し、ゲート本体の保護に努めなければならない。

④ 波浪、うねり等の大きい場合は、ゲート閉鎖作業は極力避け、戸当たり面の損傷を避けなければならない。

(6) 受注者は、吊降し進水を次により行うものとする。

① 吊降し方法は、設計図書の定めによるものとする。

② 吊枠の使用は、設計図書の定めによるものとする。なお、施工に先立ち使用する吊枠の形状、材質及び吊具の配置、形状寸法について、監督職員の承諾を得なければならない。

③ ケーソンに埋め込まれた吊金具は、施工に先立ち点検しなければならない。また、異常を発見した場合は、直ちに監督職員に通知し、設計図書に関して監督職員と協議しなければならない。

(7) 受注者は、フローティングドックによる進水を次により行うものとする。

① ケーソン進水に先立ち、ケーソンの浮上に必要な水深を確保しなければならない。

② フローティングドックは、一方に片寄らない状態で注水・沈降させ、進水しなければならない。

(8) 受注者は、ケーソンが自力で浮上するまで、引船等で引出してはならない。

(9) 受注者は、ケーソン進水完了後、ケーソンに異常のないことを確認しなければならない。また、異常を発見した場合は、直ちに処置を行い、監督職員に通知しなければならない。

(10) 受注者は、ケーソン進水時に仮設材の流失等で、海域環境に影響を及ぼさないようにしなければならない。

5. 仮置

(1) 受注者は、ケーソン仮置に先立ち、ケーソンに異常のないことを確認しなければならない。

- (2) ケーソンの仮置場所は、設計図書の定めによるものとする。
- (3) ケーソンの仮置方法は、設計図書の定めによるものとする。
- (4) 受注者は、ケーソン仮置に先立ち、仮置場所を調査しなければならない。なお、異常を発見した場合は、直ちに監督職員に通知し、設計図書に関して監督職員と協議しなければならない。
- (5) ケーソン注水時の各室の水位差は、1 m以内とする。
- (6) 受注者は、ケーソン仮置終了後、ケーソンが所定の位置に、異常なく仮置されたことを確認しなければならない。
- (7) 受注者は、ケーソンの仮置期間中、気象、海象に十分注意し、管理しなければならない。なお、異常を発見した場合は、直ちに処置を行い、監督職員に通知しなければならない。
- (8) ケーソン仮置後の標識灯設置は、設計図書の定めによるものとする。

6. 回航・えい航

- (1) ケーソンの引渡場所及び引渡方法は、設計図書の定めによるものとする。
- (2) 受注者は、ケーソンえい航時期を、事前に監督職員に通知しなければならない。
- (3) 受注者は、ケーソンえい航に先立ち、気象、海象を十分調査し、えい航に適切な時期を選定しなければならない。なお、避難対策を策定し、えい航中に事故が生じないように注意しなければならない。
- (4) 受注者は、ケーソンのえい航に先立ち、ケーソン内の水を、排水しなければならない。排水は各室の水位差を1 m以内とする。
- (5) 受注者は、ケーソンえい航に先立ち、ケーソンの破損、漏水、その他えい航中の事故の原因となる箇所のないことを確認しなければならない。また、異常を発見した場合は、直ちに監督職員に通知し、設計図書に関して監督職員と協議しなければならない。
- (6) 受注者は、ケーソンえい航に先立ち、えい航に使用するロープの品質、形状寸法、及びケーソンとの連結方法を、監督職員に通知しなければならない。
- (7) 受注者は、ケーソンえい航にあたって、監視を十分にを行い航行船舶との事故防止に努めなければならない。
- (8) 受注者は、ケーソンえい航に先立ち、ケーソンに上蓋、安全ネットまたは吊り足場を設置し、墜落防止の処置を講じなければならない。
- (9) 受注者は、ケーソンえい航中、ケーソンの安定に留意しなければならない。
- (10) 受注者は、ケーソンを対角線方向に引いてはならない。
- (11) 受注者は、ケーソンを吊り上げてえい航する場合、ケーソンが振れ、回転をしない処置を講じなければならない。
- (12) 受注者は、ケーソンえい航完了後、ケーソンに異常のないことを確認しなければならない。また、異常を発見した場合は、直ちに処置を行い、監督職員に通知しなければならない。
- (13) 受注者は、ケーソンの回航時期、寄港地、避難場所、回航経路及び連絡体制を、事前に監督職員に通知しなければならない。
- (14) 受注者は、ケーソンの回航に先立ち、気象、海象をあらかじめ十分調査し、回航に適切な時期

を選定しなければならない。なお、避難対策を策定し、回航中に事故が生じないように注意しなければならない。

(15) 受注者は、ケーソンの回航に先立ち、ケーソン内の水を、排水しなければならない。排水は各室の水位差を1 m以内とする。

(16) 受注者は、ケーソン回航に先立ち、ケーソンの破損、漏水、その他回航中の事故の原因となる箇所のないことを確認しなければならない。また、異常を発見した場合は、直ちに監督職員に通知し、設計図書に関して監督職員と協議しなければならない。

(17) 受注者は、大回しロープにはワイヤーロープを使用し、その巻き数は二重としなければならない。ただし、港内をえい航する場合は、監督職員と協議するものとする。

(18) 受注者は、大回しロープの位置を浮心付近に固定し、隅角部をゴム板、木材または鋼材で保護しなければならない。ただし、港内をえい航する場合は、監督職員と協議するものとする。

(19) 受注者は、回航に先立ち、ケーソン回航に使用するロープの品質及び形状寸法を、監督職員に通知しなければならない。

(20) 受注者は、船舶電話等の通信設備を有する引船をケーソン回航に使用しなければならない。

(21) 受注者は、ケーソン回航にあたって、監視を十分に行い航行船舶との事故防止に努めなければならない。

(22) 受注者は、ケーソン回航に先立ち、ケーソンに上蓋、安全ネットまたは吊り足場を設置し、墜落防止の処置を講じなければならない。

(23) 受注者は、ケーソンの回航中、ケーソンの安定に留意しなければならない。

(24) 受注者は、ケーソン回航中、常にケーソンに注意し、異常を認めた場合は、直ちに適切な措置を講じなければならない。

(25) 受注者は、ケーソンを寄港または避難させた場合、直ちにケーソンの異常の有無を監督職員に通知しなければならない。なお、目的地に到着の時も同様とする。また、回航計画に定める地点を通過した時は、通過時刻及び異常の有無を同様に通知しなければならない。

(26) 受注者は、ケーソンを途中寄港または避難させる場合の仮置方法について、事前に監督職員に通知しなければならない。この場合、引船は、ケーソンを十分監視できる位置に配置しなければならない。また、出港に際しては、ケーソンの大回しロープの緩み、破損状況、傾斜の状態等を確認し、回航に支障のないよう適切な措置を講じなければならない。

(27) 受注者は、ケーソン回航完了後、ケーソンに異常のないことを確認しなければならない。また、異常を発見した場合は、直ちに処置を行い、監督職員に通知しなければならない。

7. 据付

(1) 受注者は、ケーソン据付時期を事前に監督職員に通知しなければならない。

(2) 受注者は、ケーソン据付に先立ち、気象、海象をあらかじめ十分調査し、ケーソン据付作業は所定の精度が得られるよう、また、安全等に注意して施工しなければならない。

(3) 受注者は、各室の水位差を1 m以内とするように注水しなければならない。

(4) 受注者は、海中に仮置されたケーソンを据え付ける際に、ケーソンの既設構造物との接触面に

付着して作業上支障をきたす貝、海草等を除去しなければならない。

(5) 受注者は、ケーソン据付作業完了後、ケーソンに異常がないことを確認しなければならない。また、異常を発見した場合は、直ちに処置を行い、監督職員に通知しなければならない。

5-7-4 中詰工

中詰工の施工については第1編5-3-10中詰工の規定によるものとする。

5-7-5 蓋コンクリート工

蓋コンクリート工の施工については、第1編5-3-11蓋コンクリート工の規定によるものとする。

5-7-6 蓋ブロック工

蓋ブロック工の施工については、第1編5-3-12蓋ブロック工の規定によるものとする。

第8節 本体工(ブロック式)

5-8-1 一般事項

本節は、本体工(ブロック式)として本体ブロック製作工、本体ブロック据付工、中詰工、蓋コンクリート工、蓋ブロック工その他これらに類する工種について定めるものとする。

5-8-2 本体ブロック製作工

1. 底面

製作ヤードは、設計図書の定めによるものとする。

2. 鉄筋

鉄筋の施工については、第1編第4章第10節鉄筋工の規定によるものとする。

3. 型枠

型枠の施工については、第1編第4章第11節型枠及び支保工の規定によるものとする。

4. コンクリート

(1) コンクリートの施工については、第1編第4章無筋・鉄筋コンクリートの規定によるものとする。

(2) 受注者は、本体ブロックを転置する場合、急激な衝撃や力が作用しないよう施工しなければならない。また、施工に先立ち、転置時期について、監督職員の承諾を得なければならない。

(3) 受注者は、本体ブロック製作完了後、製作番号等を表示しなければならない。

(4) 受注者は、所定の形状で変形、破損等がなく、整備された型枠を使用しなければならない。

5-8-3 本体ブロック据付工

1. 本体ブロック据付

(1) 受注者は、施工に先立ち本体ブロックの据付時期を監督職員に通知しなければならない。

(2) 受注者は、本体ブロック据付に先立ち、気象、海象をあらかじめ十分調査し、適切な時期を選定し、注意して据え付けなければならない。

(3) 受注者は、海中に仮置された本体ブロックを据え付ける際、既設構造物との接触面に付着して作業上支障をきたす貝、海草等を除去しなければならない。

5-8-4 中詰工

中詰工の施工については第1編5-3-10中詰工の規定によるものとする。

5-8-5 蓋コンクリート工

蓋コンクリート工の施工については、第1編5-3-11蓋コンクリート工の規定によるものとする。

5-8-6 蓋ブロック工

蓋ブロック工の施工については、第1編5-3-12蓋ブロック工の規定によるものとする。

第9節 本體工(場所打式)

5-9-1 一般事項

本節は、本體工(場所打式)として場所打コンクリート工、水中コンクリート工、プレパックドコンクリート工、水中不分離性コンクリート工その他これらに類する工種について定めるものとする。

5-9-2 場所打コンクリート工

1. 鉄筋

鉄筋の施工については、第1編第4章第10節鉄筋工の規定によるものとする。

2. 型枠

型枠の施工については、第1編第4章第11節型枠及び支保工の規定によるものとする。

3. 伸縮目地

伸縮目地は、設計図書の定めによるものとする。

4. コンクリート

(1) コンクリートの施工については、第1編第4章無筋・鉄筋コンクリートの規定によるものとする。

(2) 水平打継目の処理方法は、設計図書の定めによるものとする。ただし、受注者は、やむを得ず図面で定められていない場所に打継目を設ける場合、構造物の強度、耐久性及び外観を害しないように、その位置、方向及び施工方法を定め、事前に設計図書に関して監督職員の承諾を得なければならない。

(3) 受注者は、既設コンクリートにコンクリートを打設する場合、打設前に既設コンクリートの表面に付着している貝、海草等を除去しなければならない。なお、設計図書に特別な処置が指定されている場合は、それに従うものとする。

5. 補助ヤード施設

補助ヤード施設の場所及び規模等については、設計図書の定めによるものとする。なお、これにより難しい場合、受注者は、設計図書に関して監督職員の承諾を得なければならない。

5-9-3 水中コンクリート工

水中コンクリート工の施工については、第1編第4章第12節水中コンクリートの規定によるものとする。

5-9-4 プレパックドコンクリート工

プレパックドコンクリート工の施工については、第1編第4章第15節プレパックドコンクリートの規定によるものとする。

5-9-5 水中不分離性コンクリート工

水中不分離性コンクリート工の施工については、第1編第4章第14節水中不分離性コンクリートの規定によるものとする。

第10節 本体工(捨石・捨ブロック式)

5-10-1 一般事項

本節は、本体工(捨石・捨ブロック式)として洗掘防止工、本体捨石工、捨ブロック工、場所打コンクリート工その他これらに類する工種について定めるものとする。

5-10-2 洗掘防止工

洗掘防止工の施工については、第1編5-3-9洗掘防止工の規定によるものとする。

5-10-3 本体捨石工

1. 本体捨石

受注者は、本体捨石の余盛厚が設計図書に指定されている場合は、それに従わなければならない。

2. 本体捨石均し

受注者は、本体捨石をゆるみのないよう堅固に施工しなければならない。なお、均し精度は、設計図書の定めによるものとする。

5-10-4 捨ブロック工

1. 捨ブロック製作

(1) 捨ブロック製作の施工については、第1編第4章無筋・鉄筋コンクリートの規定によるものとする。

(2) 製作ヤードは、設計図書の定めによるものとする。

(3) 受注者は、製作した捨ブロックを転置する場合、急激な衝撃や力が作用しないよう施工しなければならない。また、施工に先立ち転置時期について、監督職員の承諾を得なければならない。

(4) 受注者は、捨ブロック製作完了後、製作番号等を表示しなければならない。

(5) 捨ブロックの型枠は、所定の形状で変形、破損等がなく、整備された型枠を使用しなければならない。

2. 捨ブロック据付

(1) 受注者は、施工に先立ち捨ブロックの据付時期を監督職員に通知しなければならない。

(2) 受注者は、捨ブロック据付に先立ち、気象、海象をあらかじめ十分調査し、適切な時期を選定し、注意して据え付けなければならない。

(3) 受注者は、海中に仮置された捨ブロックを据え付ける際、既設構造物との接触面に付着して作業上支障をきたす貝、海草等を除去しなければならない。

5-10-5 場所打コンクリート工

1. 基礎砕石

基礎砕石の施工については、設計図書の定めによるものとする。

2. 型枠

型枠の施工については、第1編第4章第11節型枠及び支保工の規定によるものとする。

3. 伸縮目地

伸縮目地は、設計図書の定めによるものとする。

4. コンクリート

(1) コンクリートの施工については、第1編第4章無筋・鉄筋コンクリートの規定によるものとする。

(2) 水平打継目の処理方法は、設計図書の定めによるものとする。ただし、受注者は、やむを得ず図面で定められていない場所に打継目を設ける場合、構造物の強度、耐久性及び外観を害しないように、その位置、方向及び施工方法を定め、事前に設計図書に関して監督職員の承諾を得なければならない。

(3) 受注者は、既設コンクリートにコンクリートを打設する場合、打設前に既設コンクリートの表面に付着している貝、海草等を除去しなければならない。なお、設計図書に特別な処置が指定されている場合は、それに従わなければならない。

第11節 本土工(鋼矢板式)

5-11-1 一般事項

本節は、本土工(鋼矢板式)として鋼矢板工、控工その他これらに類する工種について定めるものとする。

5-11-2 鋼矢板工

鋼矢板工の施工については、第1編5-3-13鋼矢板工の規定によるものとする。

5-11-3 控工

控工の施工については、第1編5-3-14控工の規定によるものとする。

第12節 本体工(コンクリート矢板式)

5-12-1 一般事項

本節は、本体工(コンクリート矢板式)としてコンクリート矢板工、控工その他これらに類する工種について定めるものとする。

5-12-2 コンクリート矢板工

1. コンクリート矢板

(1) 受注者は、矢板の運搬中及び保管中に矢板本体に損傷を与えない処置を講じなければならない。また、受注者は、矢板を2点吊りで吊り上げなければならない。

(2) 受注者は、2段以上に積む場合の枕木は同一鉛直線上に置かなければならない。なお、縦積みする場合は3段以上積み重ねてはならない。

(3) 受注者は、設計図書に矢板の打込み工法が指定されている場合は、それに従わなければならない。なお、設計図書に指定されていない場合には、打込み地点の土質条件、立地条件、矢板の種類等に応じた工法を選ぶものとする。

(4) 受注者は、地層の変化、障害物などにより、打込み困難な状況が生じた場合、若しくは土質条件に比べて矢板の貫入量が異常に大きい場合、打込みを中断しなければならない。また、速やかに監督職員に通知し、設計図書に関して監督職員と協議しなければならない。

(5) 受注者は、矢板打込み後、継手が離脱していることが認められた場合、引き抜いて打ち直さなければならない。ただし、引抜きが不可能な場合は、速やかに監督職員に通知し、設計図書に関して監督職員の承諾を得なければならない。

(6) ウォータージェットを用いた矢板の施工において、最後の打ち止めは、打ち止め地盤を緩めないようにジェット噴射を制限・調整して、併用機械で貫入させ、落ち着かせなければならない。

(7) 受注者は、「山口県港湾工事出来形管理基準」に基づき次の記録を取り、監督職員に提出しなければならない。なお、振動式及び圧入式の杭打機を使用する場合の観測項目及び様式は、設計図書の定めによるものとする。

- ① 矢板の貫入量
- ② 矢板の打撃回数

5-12-3 控工

控工の施工については、第1編5-3-14控工の規定によるものとする。

第13節 本体工(鋼杭式)

5-13-1 一般事項

本節は、本体工（鋼杭式）として鋼杭工その他これらに類する工種について定めるものとする。

5-13-2 鋼杭工

鋼杭工の施工については、第1編5-3-15鋼杭工の規定によるものとする。

第14節 本体工(コンクリート杭式)

5-14-1 一般事項

本節は、本体工（コンクリート杭式）としてコンクリート杭工その他これらに類する工種について定めるものとする。

5-14-2 コンクリート杭工

コンクリート杭工の施工については、第1編5-3-16コンクリート杭工の規定によるものとする。

第15節 被覆・根固工

5-15-1 一般事項

本節は、被覆・根固工として被覆石工、袋詰コンクリート工、被覆ブロック工、根固ブロック工、水中コンクリート工、水中不分離性コンクリート工、サンドマスチック工その他これらに類する工種について定めるものとする。

5-15-2 被覆石工

1. 被覆石

受注者は、被覆石の余盛厚が設計図書に指定されている場合は、それに従わなければならない。

2. 被覆均し

受注者は、被覆石をゆるみのないよう堅固に施工しなければならない。なお、均し精度は、設計図書の定めによるものとする。

5-15-3 袋詰コンクリート工

1. 袋詰コンクリート

袋詰コンクリートの施工については、第1編第4章第13節袋詰コンクリートの規定によるものとする。

5-15-4 被覆ブロック工

1. 被覆ブロック製作

(1) 被覆ブロック製作の施工については、第1編第4章無筋・鉄筋コンクリートの規定によるものとする。

(2) 製作ヤードは、設計図書の定めによるものとする。

(3) 受注者は、製作した被覆ブロックを転置する場合、急激な衝撃や力が作用しないよう施工しなければならない。また、施工に先立ち転置時期について、監督職員の承諾を得なければならない。

(4) 受注者は、被覆ブロック製作完了後、製作番号等を表示しなければならない。

(5) 被覆ブロックの型枠は、所定の形状で変形、破損等がなく、整備された型枠を使用しなければならない。

2. 被覆ブロック据付

(1) 受注者は、施工に先立ち被覆ブロックの据付時期を監督職員に通知しなければならない。

(2) 受注者は、被覆ブロック据付に先立ち、気象、海象をあらかじめ十分調査し、適切な時期を選定し、注意して据え付けなければならない。

(3) 受注者は、海中に仮置された被覆ブロックを据え付ける際、既設構造物との接触面に付着して作業上支障をきたす貝、海草等を除去しなければならない。

(4) 受注者は、被覆ブロック相互のかみ合せに留意し、不安定な状態が生じないように据え付けなければならない。

(5) 受注者は、被覆ブロック相互間に、間詰石や転落石のはまり込みがないように据え付けなければならない。

(6) 受注者は、基礎面と被覆ブロック間及び被覆ブロック相互間に、かみ合わせの石等を挿入してはならない。

5-15-5 根固ブロック工

1. 根固ブロック製作

(1) 根固ブロック製作の施工については、第1編第4章無筋・鉄筋コンクリートの規定によるものとする。

(2) 製作ヤードは、設計図書の定めによるものとする。

(3) 受注者は、製作した根固ブロックを転置する場合、急激な衝撃や力が作用しないよう施工しなければならない。また、施工に先立ち転置時期について、監督職員の承諾を得なければならない。

(4) 受注者は、根固ブロック製作完了後、製作番号等を表示しなければならない。

(5) 受注者は、所定の形状で変形、破損等がなく、整備された型枠を使用しなければならない。

2. 根固ブロック据付

(1) 受注者は、施工に先立ち根固ブロックの据付時期を監督職員に通知しなければならない。

(2) 受注者は、根固ブロック据付に先立ち、気象、海象をあらかじめ十分調査し、適切な時期を選定し、注意して据え付けなければならない。

(3) 受注者は、海中に仮置された根固ブロックを据え付ける際、既設構造物との接触面に付着して作業上支障をきたす貝、海草等を除去しなければならない。

5-15-6 水中コンクリート工

水中コンクリート工の施工については、第1編第4章第12節水中コンクリートの規定によるものとする。

5-15-7 水中不分離性コンクリート工

水中不分離性コンクリート工の施工については、第1編第4章第14節水中不分離性コンクリートの規定によるものとする。

5-15-8 サンドマスチック工

1. サンドマスチック

サンドマスチックの材質、形状及び施工については、設計図書の定めによるものとする。

第16節 上部工

5-16-1 一般事項

本節は、上部工として上部コンクリート工、上部ブロック工その他これらに類する工種について定めるものとする。

5-16-2 上部コンクリート工

1. 支保

支保の施工については、第1編第4章第11節型枠及び支保工の規定によるものとする。

2. 鉄筋

鉄筋の施工については、第1編第4章第10節鉄筋工の規定によるものとする。

3. 型枠

型枠の施工については、第1編第4章第11節型枠及び支保工の規定によるものとする。

4. 伸縮目地

伸縮目地は、設計図書の定めによるものとする。

5. コンクリート

(1) コンクリートの施工については、第1編第4章無筋・鉄筋コンクリートの規定によるものとする。

(2) 水平打継目の処理方法は、設計図書の定めによるものとする。ただし、受注者は、やむを得ず図面で定められていない場所に打継目を設ける場合、構造物の強度、耐久性及び外観を害しないように、その位置、方向及び施工方法を定め、事前に設計図書に関して監督職員の承諾を得なければならない。

(3) 受注者は、既設コンクリートにコンクリートを打設する場合、打設前に既設コンクリートの表面に付着している貝、海草等を除去しなければならない。なお、設計図書に特別な処置が指定されている場合は、それに従わなければならない。

(4) 受注者は、上部コンクリートに作業用の係留環等を取付ける場合、事前に監督職員の承諾を得なければならない。

6. 補助ヤード施設

補助ヤード施設の場所及び規模等については、設計図書の定めによるものとする。なお、これにより難しい場合、受注者は、設計図書に関して監督職員の承諾を得なければならない。

5-16-3 上部ブロック工

1. 上部ブロック製作

(1) 上部ブロック製作の施工については、第1編第4章無筋・鉄筋コンクリートの規定によるものとする。

(2) 製作ヤードは、設計図書の定めによるものとする。

(3) 受注者は、製作した上部ブロックを転置する場合、急激な衝撃や力が作用しないよう施工しなければならない。また、施工に先立ち転置時期について、監督職員の承諾を得なければならない。

(4) 受注者は、上部ブロック製作完了後、製作番号等を表示しなければならない。

(5) 上部ブロックの型枠は、所定の形状で変形、破損等がなく、整備された型枠を使用しなければならない。

2. 上部ブロック据付

(1) 受注者は、施工に先立ち上部ブロックの据付時期を監督職員に通知しなければならない。

(2) 受注者は、上部ブロック据付に先立ち、気象、海象をあらかじめ十分調査し、適切な時期を選定し、注意して据え付けなければならない。

第17節 付属工

5-17-1 一般事項

本節は、付属工として係船柱工、係船岸に使用する防舷材工、車止・縁金物工、防食工、付属設備工その他これらに類する工種について定めるものとする。

5-17-2 係船柱工

1. 係船柱

(1) 基礎

① 基礎杭は、第1編5-3-15鋼杭工、5-3-16コンクリート杭工の規定によるものとする。

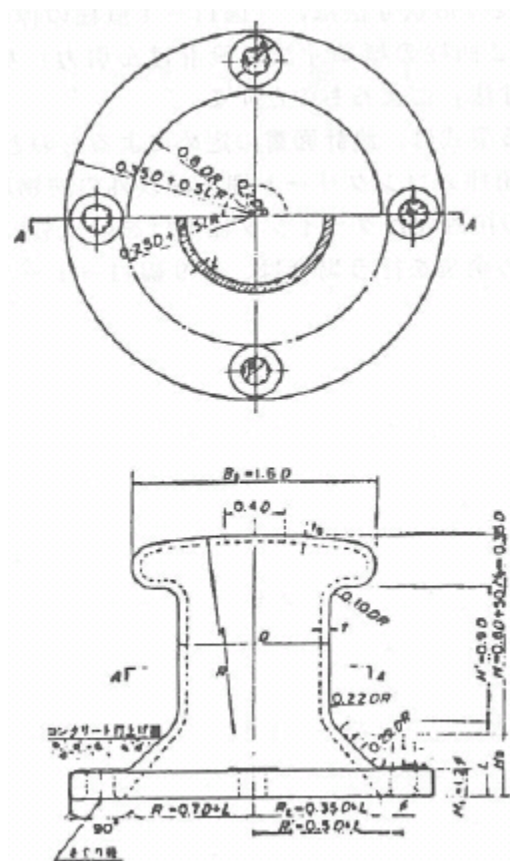
② 係船柱の基礎に使用するコンクリートは、第1編第4章無筋・鉄筋コンクリートの規定によるものとする。

③ 受注者は、基礎コンクリートを打継ぎの無いよう施工しなければならない。

(2) 製作

① 係船柱の構造及び形状寸法は、「図5-1直柱の標準寸法と設計けん引力」、「図5-2曲柱の標準寸法と設計けん引力」及び「図5-3アンカーボルト標準寸法」によるものとしなければならない。

ない。なお、使用する型式は、設計図書のと定めによるものとする。

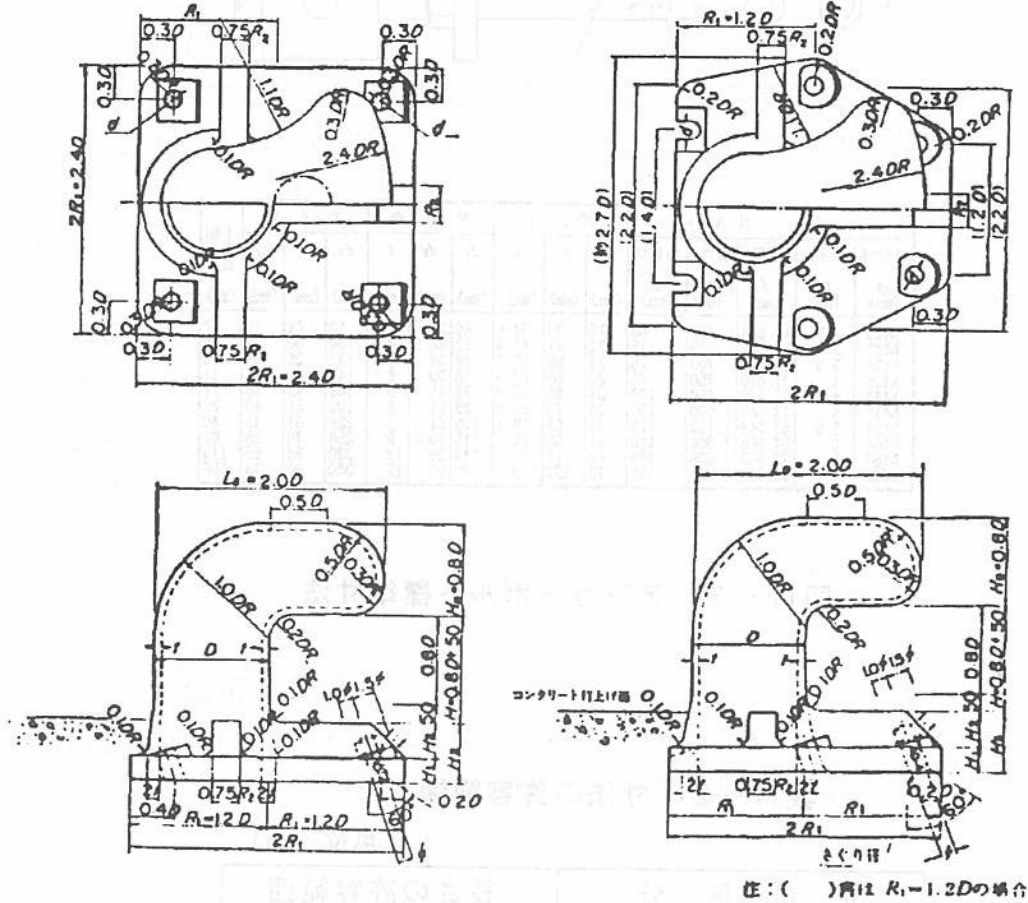


略称	設計 けん 引力 (kN)	胴部			頭部			アンカーボルト		底板						質量 (kg/ 個)	
		胴径 D (mm)	胴高 H (mm)	厚さ t (mm)	頭部 幅 Bo (mm)	頭部 高 Ho (mm)	厚さ to (mm)	呼び 径 φ (mm)	本数 (本)	底板 厚さ H ₁ (mm)	埋込 み深 さ H ₃ (mm)	外径 2R ₁ (mm)	ボルト 位置径 2R ₁ (mm)	内径 2R ₂ (mm)	アンカ ーボ ルト 穴径 d (mm)		
直柱	150	150	250	250	20	400	87	15	36	4	45	100	600	500	420	43	130
直柱	250	250	300	290	20	480	105	15	48	4	60	130	720	600	510	56	220
直柱	350	350	300	290	25	480	105	16	48	6	60	130	720	600	510	56	230
直柱	500	500	350	330	27	560	122	18	56	6	70	160	840	700	600	66	360
直柱	700	700	400	370	30	640	140	20	64	6	80	190	960	800	680	74	530
直柱	1000	1000	450	410	35	720	157	26	64	8	80	270	1,180	1,000	860	74	820
直柱	1500	1500	550	490	40	880	192	30	80	8	100	340	1,440	1,220	1,040	91	1,480
直柱	2000	2000	650	570	43	1040	227	30	90	8	110	410	1,700	1,440	1,240	101	2,250

図5-1 直柱の標準寸法と設計けん引力

設計けん引力が50, 100, 150, 250kNの場合

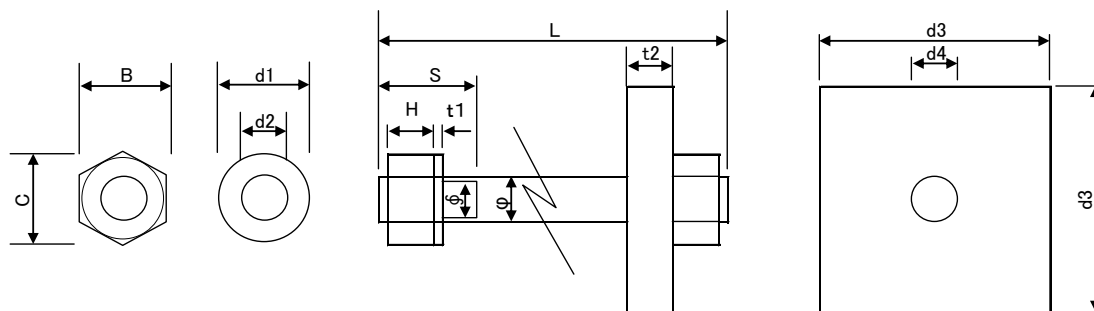
設計けん引力が350, 500, 700, 1000kNの場合



注：()内は $R_1=1.2D$ の場合

略称	設計けん引力 (kN)	胴部			頭部			アンカーボルト			底板					質量 (kg/個)		
		胴径 D	胴高 H	厚さ t	頭部幅 BoLo	頭部高 Ho	厚さ to	呼び径 ϕ	本数	埋込み角 (°)	底板幅 $2R_1$	底板厚さ H_1	リップ幅 R_2	リップ高 H_2	埋込み深さ H_3		アンカーボルト穴径 d	
曲柱	50	50	150	170	20	300	120	20	20	4	22	360	20	50	60	90	27	70
曲柱	100	100	200	210	20	400	160	20	27	4	22	480	40	60	70	110	35	140
曲柱	150	150	250	250	20	500	200	20	33	4	22	600	50	80	80	130	42	245
曲柱	250	250	300	290	21	600	240	21	42	4	22	720	65	100	95	160	52	420
曲柱	350	350	300	290	25	600	240	25	42	6	22	720	65	100	95	160	52	440
曲柱	500	500	350	330	29	700	280	29	48	6	22	840	70	140	100	170	66	665
曲柱	700	700	400	400	33	800	320	33	56	6	22	1,000	90	160	120	210	68	1,100
曲柱	1000	1000	450	450	39	900	360	39	64	6	22	1,200	95	220	125	220	78	1,670

図5-2 曲柱の標準寸法と設計けん引力



呼び径 φ (mm)	アンカーボルト				六角ナット			平座金			アンカー板			1組 当り 質量 (kg)
	ピッチ P (mm)	谷径 φ (mm)	長さ L (mm)	ねじ切 長さ S (mm)	H (mm)	B (mm)	C (mm)	d ₁ (mm)	d ₂ (mm)	t ₁ (mm)	d ₃ (mm)	d ₄ (mm)	t ₂ (mm)	
M20	2.5	17.294	450	60	16	30	34.6	37	22	3.2	80	22	16	2
M27	3	23.752	600	75	22	41	47.3	50	30	4.5	108	30	22	5
M33	3.5	29.211	700	75	26	50	57.7	60	36	6	132	36	25	6
M36	4	31.670	750	75	29	55	63.5	66	39	6	144	39	28	11
M42	4.5	37.129	850	100	34	65	75.0	78	45	7	168	45	35	17
M48	5	42.587	1,000	100	38	75	86.5	92	52	8	192	51	40	20
M56	5.5	50.046	1,150	120	45	85	98.1	105	62	9	225	61	45	40
M64	6	57.505	1,300	120	51	95	110	115	70	9	256	70	55	62
M80	6	73.505	1,600	150	64	115	133	140	86	12	320	86	65	115
M90	6	83.505	1,800	150	72	130	150	160	96	12	360	96	75	166

図5-3 アンカーボルト標準寸法

② 受注者は、係船柱のコンクリート埋込部以外の鋳物肌表面を滑らかに仕上げ、平座金との接触面はグラインダ仕上げを行わなければならない。

③ 工場でさび止め塗装を行う場合は、受注者は、係船柱外面のさび等を除去し、エポキシ樹脂塗料さび止めを1回塗らなければならない。

④ 受注者は、係船柱の頭部に設計けん引力を浮彫表示しなければならない。

⑤ 係船柱の肉厚以外の寸法の許容範囲は、「表5-1寸法の許容範囲」に示すとおりとする。ただし、ボルト穴の中心間隔以外の寸法は、プラス側の許容範囲を超えてもよいものとする。

表5-1 寸法の許容範囲 (単位: mm)

寸法区分	長さの許容範囲
100以下	±2
100を超え200以下	±2.5
200を超え400以下	±4
400を超え800以下	±6
800以上	±8

⑥ 厚さの許容範囲は、±3mmとする。ただし、受注者は、プラス側の許容範囲を変更する場合、事前に監督職員の承諾を得なければならない。

(3) 施工

① 受注者は、アンカーボルトを所定の位置に強固に固定しなければならない。

② 受注者は、塗装を次により行わなければならない。

イ) 塗装は、下塗、中塗、上塗に分けて行わなければならない。

ロ) 素地調整後、下塗を始めるまでの最長時間は、4時間以内とする。

ハ) 塗装回数、塗装間隔及び塗料の使用量は、設計図書の定めによるものとする。

③ 受注者は、穴あき型係船柱の中詰コンクリートを頭部表面まで充填しなければならない。

④ 受注者は、係船柱底板下面に十分にコンクリートを行き渡らせ、底板にコンクリートを巻き立てなければならない。

⑤ 受注者は、係船柱外面のさび等を除去し、エポキシ樹脂塗料さび止めを1回塗らなければならない。

⑥ 受注者は、下塗りにエポキシ樹脂塗料を1回塗らなければならない。

⑦ 受注者は、上塗りにエポキシ樹脂塗料（二液型）を2回塗らなければならない。

5-17-3 防舷材工

1. 防舷材

(1) 製作

① ゴム防舷材

イ) ゴム防舷材の型式、形状寸法及び性能値は、設計図書の定めによるものとする。なお、受注者は、防舷材・付属品の形状寸法の詳細図及び性能曲線図を事前に監督職員に提出し、承諾を得なければならない。

ロ) ゴム防舷材の形状寸法及びボルト孔の寸法に関する許容範囲は、「表5-2 形状寸法及びボルト孔寸法の許容範囲」に示すとおりとする。

表5-2 形状寸法及びボルト孔寸法の許容範囲

寸法	長さ・幅・高さ	ボルト孔径	ボルト孔中心間隔
許容範囲	+4%	±2mm	±4mm
	-2%		

ハ) ゴム防舷材の性能試験は、次によらなければならない。

(イ) 性能試験は、特に定めのない場合、受衝面に垂直に圧縮して行わなければならない。

(ロ) 試験は、すくなくともメーカーが推奨する最大設計歪みまで圧縮を行うものとする。また、性能は防舷材に要求される吸収エネルギーとそれまでに発生した最大反力値をもって、表さなければならない。なお、性能試験による試験値は、規定値に対して、最大反力値はそれ以下、エネルギー吸収

値はそれ以上でなければならない。

ニ) 受注者は、ゴム防舷材本体には、次の事項を表示しなければならない。

- (イ) 形状寸法（高さ、長さ）
- (ロ) 製造年月またはその略号
- (ハ) 製造業者名またはその略号
- (ニ) 品番（タイプ、性能等級）

②その他

イ) ゴム防舷材以外の防舷材の施工は、設計図書の定めによるものとする。

(2) 施工

①ゴム防舷材

イ) 受注者は、アンカーボルトを所定の位置に強固に固定しなければならない。

ロ) 防舷材の取付方法は、事前に監督職員の承諾を得なければならない。

②その他

イ) ゴム防舷材以外の防舷材の施工は、設計図書の定めによるものとする。

5-17-4 車止・縁金物工

1. 車止・縁金物

(1) 製作

① 鋼製（溶融亜鉛めっき）

イ) 車止めは、溶融亜鉛めっきを施さなければならない。亜鉛の付着量は、「JIS H8641 溶融亜鉛めっき 2種(HDZ55)」の550 g/m²以上とする。また、試験方法は、「JIS H 0401 溶融亜鉛めっき試験方法」によらなければならない。

ロ) めっき作業は、「JIS H 8641 溶融亜鉛めっき」によらなければならない。

② その他

鋼製（溶融亜鉛めっき）以外の車止めの製作は、設計図書の定めによるものとする。

(2) 施工

① 鋼製（溶融亜鉛めっき）

イ) コンクリートの施工は、第1編第4章無筋・鉄筋コンクリート、溶接は第1編5-26-2現場鋼材溶接工、5-26-3現場鋼材切断工の規定によるものとする。

ロ) 新設の塗装の標準使用量は、「表5-3 塗装工程（新設）」によらなければならない。

表 5 - 3 塗装工程（新設）

区分	工程	素地調整方法及び塗料名	標準使用量 (kg/m ² /回) (標準乾燥膜厚)
亜鉛メッキ面	1 素地調整 (2種ケレン)	シンナー拭き等により表面に付着した油分や異物を除去する。 白さびは、動力工具等を用いて除去し、全面表面面粗しを行う。	
	2 下塗(1回)	新設亜鉛面前処理用エポキシ樹脂プライマー。	0.16 (40μ m/回)
	3 中塗(1回)	JIS K 5659に規定する鋼構造物用耐水性上塗塗料用中塗。	0.14 (30μ m/回)
	4 上塗(1回)	JIS K 5659に規定する鋼構造物用耐水性上塗塗料用上塗。	0.12 (25μ m/回)

ハ) 車止めは、設計図書に定めのない場合、「JIS Z 9101 安全色及び安全標識-産業環境及び案内用安全標識のデザイン通則」に規定する黄と黒のしま模様でなければならない。(但し、縁金物は除く。) なお、しまの幅は20cm、傾斜は右上がり60度でなければならない。

ニ) 受注者は、塗装に先立ち、塗装間隔及びシンナー希釈率について、監督職員の承諾を得なければならない。

ホ) 受注者は、雨天または風浪により海水のしぶきが著しい場合及び空中湿度85%以上の場合、作業を中止しなければならない。

② その他

鋼製（溶融亜鉛めっき）以外の車止めの施工は、設計図書の定めによるものとする。

5-17-5 防食工

防食工の施工については、第1編5-3-17防食工の規定によるものとする。

5-17-6 付属設備工

1. 係船環

係船環の施工については、設計図書の定めによるものとする。

第18節 消波工

5-18-1 一般事項

本節は、消波工として洗掘防止工、消波ブロック工その他これらに類する工種について定めるものとする。

5-18-2 洗掘防止工

洗掘防止工の施工については、第1編5-3-9洗掘防止工の規定によるものとする。

5-18-3 消波ブロック工

1. 消波ブロック製作

(1) 消波ブロック製作の施工については、第1編第4章無筋・鉄筋コンクリートの規定によるものとする。

(2) 製作ヤードは、設計図書の定めによるものとする。

(3) 受注者は、製作した消波ブロックを転置する場合、急激な衝撃や力が作用しないよう施工しなければならない。また、施工に先立ち転置時期について、監督職員の承諾を得なければならない。

(4) 受注者は、消波ブロック製作完了後、製作番号等を表示しなければならない。

(5) 受注者は、所定の形状で変形、破損等がなく、整備された型枠を使用しなければならない。

2. 消波ブロック据付

(1) 仮置場所は、設計図書の定めによるものとする。なお、受注者は、仮置場所の突起等の不陸を均さなければならない。

(2) 受注者は、施工に先立ち消波ブロックの据付時期を監督職員に通知しなければならない。

(3) 受注者は、消波ブロック据付に先立ち、気象、海象をあらかじめ十分調査し、適切な時期を選定し、注意して据え付けなければならない。

(4) 受注者は、海中に仮置された消波ブロックを据え付ける際、既設構造物との接触面に付着して作業上支障をきたす貝、海草等を除去しなければならない。

(5) 受注者は、消波ブロック相互のかみ合せに留意し、不安定な状態が生じないように据え付けなければならない。

(6) 受注者は、消波ブロック相互間に、間詰石や転落石のはまり込みがないように据え付けなければならない。

(7) 受注者は、基礎面と消波ブロック間及び消波ブロック相互間に、かみ合わせの石等を挿入してはならない。

第19節 裏込・裏埋工

5-19-1 一般事項

本節は、裏込・裏埋工として裏込工、裏埋工、裏埋土工その他これらに類する工種について定めるものとする。

5-19-2 裏込工

1. 裏込材

(1) 受注者は、裏込材の施工について、既設構造物及び防砂目地板の破損に注意して施工しなければならない。なお、設計図書に特別の処置が指定されている場合は、それに従わなければならない。

(2) 受注者は、隣接構造物に影響を与えないよう裏込めの施工を行わなければならない。

2. 瀬取り

受注者は、瀬取りの施工について、既設構造物等に注意して施工しなければならない。

3. 裏込均し

受注者は、設計図書に定めのある場合、整地仕上げしなければならない。

4. 吸出し防止材

(1) 受注者は、製作に先立ち、形状寸法を記載した製作図を監督職員に提出しなければならない。

(2) 受注者は、敷設に先立ち敷設面の異常の有無を確認しなければならない。

(3) 受注者は、マットの目地処理を重ね合せとし、その重ね合せ幅は次のとおりとしなければならない。なお、これにより難しい場合、受注者は、施工に先立ち設計図書に関して監督職員の承諾を得なければならない。

① アスファルトマット50cm以上

② 繊維系マット50cm以上

③ 合成樹脂系マット30cm以上

④ ゴムマット50cm以上

(4) 受注者は、アスファルトマットの敷設を吊金具による水平吊りとしなければならない。なお、吊金具による水平吊りができない場合、受注者は、施工に先立ち、監督職員の承諾を得なければならない。

(5) マットの固定方法は、設計図書の定めによらなければならない。

5-19-3 裏埋工

1. 裏埋材

(1) 余水吐きの位置及び構造は、設計図書の定めによらなければならない。

(2) 受注者は、余水吐きの機能が低下することのないよう維持管理しなければならない。

(3) 受注者は、設計図書に汚濁防止の特別の処置の定めのある場合は、それに従わなければならない。

(4) 受注者は、施工区域及び運搬路で砂塵及び悪臭の防止に努めなければならない。なお、設計図書に防止処置の定めのある場合は、それに従わなければならない。

(5) 受注者は、隣接構造物等の状況を把握し、異常沈下、滑動等が生じる恐れがある場合及び生じた場合、直ちに監督職員に通知し、設計図書に関して監督職員と協議しなければならない。

(6) 受注者は、裏埋と埋立を同時に施工する場合、裏埋区域に軟弱な泥土が流入、堆積しないようにしなければならない。

(7) 受注者は、タイロッド、タイワイヤー、その他埋設構造物付近の施工をする場合、その構造物に影響を与えないよう施工しなければならない。なお、設計図書に特別な処置の定めのある場合は、それに従わなければならない。

(8) 受注者は、裏埋を施工する場合、吸い出し防止材等に損傷を与えないよう施工しなければならない。

ない。

5-19-4 裏埋土工

1. 土砂掘削

土砂掘削の施工については、第1編5-3-2、18. 土砂掘削の規定によるものとする。

2. 土砂盛土

土砂盛土の施工については、第1編5-3-2、19. 土砂盛土の規定によるものとする。

第20節 陸上地盤改良工

5-20-1 一般事項

本節は、陸上地盤改良工として圧密・排水工、締固工、固化工その他これらに類する工種について定めるものとする。

5-20-2 圧密・排水工

圧密・排水工の施工については、第1編5-3-6 圧密・排水工の規定によるものとする。

5-20-3 締固工

締固工の施工については、第1編5-3-7 締固工の規定によるものとする。

5-20-4 固化工

固化工の施工については、第1編5-3-8 固化工の規定によるものとする。

第21節 土工

5-21-1 一般事項

本節は、土工として掘削工、盛土工、路床盛土工、排水処理工、伐開工、法面工その他これらに類する工種について定めるものとする。

5-21-2 掘削工

1. 土砂掘削

土砂掘削の施工については、第1編5-3-2、18. 土砂掘削の規定によるものとする。

5-21-3 盛土工

1. 土砂盛土

土砂盛土の施工については、第1編5-3-2、19. 土砂盛土の規定によるものとする。

5-21-4 路床盛土工

1. 路床盛土

- (1) 路床盛土の1層の計画仕上り厚さは、20cm以下としなければならない。
- (2) 受注者は、路床を「JIS A 1210 突固めによる土の締固め試験方法 (C, D, E)」により求めた最適含水比付近の含水比で、設計図書に定める締固め度に達するまで締固めなければならない。
- (3) 受注者は、監督職員が指示した場合、路床最終仕上げ面のプルーフローリングを行わなければならない。
- (4) 受注者は、路床盛土工の作業終了時または作業を中断する場合には、表面に横断勾配を設けるとともに、平坦に締固めし、排水が良好に行われるようにしなければならない。
- (5) 受注者は、路床盛土部分を運搬路に使用する場合、常に良好な状態に維持するものとし、路床盛土に悪影響を及ぼさないようにしなければならない。

5-21-5 排水処理工

1. 排水処理

- (1) 受注者は、施工中必要に応じて除雪または排水を行い、掘削箇所、土取場及び盛土箇所に滞水を生じないように維持しなければならない。
- (2) 受注者は、地下水の排水を行う場合、その周辺に障害を及ぼさないよう十分注意し施工しなければならない。
- (3) 受注者は、周辺環境に影響を与えない排水処理方法を講じるものとする。なお、設計図書に排水処理方法の定めがある場合は、それに従わなければならない。

5-21-6 伐開工

1. 伐開

- (1) 受注者は、設計図書に伐開、除根及び表土除去の定めのある場合は、それに従わなければならない。
- (2) 受注者は、伐開、除根及び表土除去後、切株の穴やゆるんだ原地盤は、ブルドーザ等で整地・締固めを行わなければならない。
- (3) 受注者は、伐開、除根及び表土除去により生じた切株等の処理方法について、事前に監督職員に通知し、承諾を得なければならない。

5-21-7 法面工

1. 法面

- (1) 受注者は、設計図書の定めにより法面を正しい形状に仕上げなければならない。
- (2) 受注者は、法面の整形時にゆるんだ転石、岩塊等を除去しなければならない。
- (3) 植生は、第1編5-3-21植生工の規定によるものとする。

第22節 舗装工

5-22-1 一般事項

本節は、舗装工として路床工、コンクリート舗装工、アスファルト舗装工その他これらに類する工種について定めるものとする。

5-22-2 路床工

路床工の施工については、第1編5-3-18路床工の規定によるものとする。

5-22-3 コンクリート舗装工

コンクリート舗装工の施工については、第1編5-3-19コンクリート舗装工の規定によるものとする。

5-22-4 アスファルト舗装工

アスファルト舗装工の施工については、第1編5-3-20アスファルト舗装工の規定によるものとする。

第23節 維持補修工

5-23-1 一般事項

本節は、維持補修工として維持塗装工、防食工その他これらに類する工種について定めるものとする。

5-23-2 維持塗装工

1. 係船柱塗装

(1) 受注者は、係船柱外面のさび等を除去し、エポキシ樹脂塗料さび止めを1回塗らなければならない。

(2) 受注者は、下塗りにエポキシ樹脂塗料を1回塗らなければならない。

(3) 受注者は、上塗りにエポキシ樹脂塗料（二液型）を2回塗らなければならない。

2. 車止塗装、縁金物塗装

(1) 鋼製

① 塗替の塗装の標準使用量は、「表5-4 塗装工程（塗替）」によらなければならない。

表5-4 塗装工程（塗替）

区分	工程	素地調整方法及び塗料名	標準使用量 (kg/m ² /回) (標準乾燥膜厚)
亜鉛メッキ面	1 素地調整 (3種ケレン)	動力工具等を用いて、劣化した旧塗膜、鉄さび、亜鉛の白さびを除去する。活膜部は全面表面粗しを行う。	
	2 補修塗(1回)	新設亜鉛面前処理用エポキシ樹脂プライマー。	(0.16)
	3 下塗(1回)	新設亜鉛面前処理用エポキシ樹脂プライマー。	0.16 (40μ m/回)
	4 中塗(1回)	JIS K 5659に規定する鋼構造物用耐久性上塗塗料用中塗。	0.14 (30μ m/回)
	5 上塗(1回)	JIS K 5659に規定する鋼構造物用耐久性上塗塗料用上塗。	0.12 (25μ m/回)
亜鉛メッキを施していない既設面	1 素地調整 (2種ケレン)	動力工具(金剛砂グラインダー、チップングハンマー等)により緻密な黒皮以外の黒皮、さび、その他の付着物を完全に除去し、鋼肌が表れる程度に素地調整する。	
	2 下塗(2回)	JIS K 5621一般用さび止めペイントに規定するさび止めペイント2種。	0.13~0.15
	3 上塗(1回)	JIS K 5516合成樹脂調合ペイントに規定する長油性フタル酸樹脂塗料。	0.11~0.16

② 車止めは、設計図書に定めのない場合、「JIS Z 9101 安全色彩使用通則」に規定する黄と黒のしま模様でなければならない。(但し、縁金物は除く。)なお、しまの幅は20cm、傾斜は右上がり60度でなければならない。

③ 受注者は、塗装に先立ち、塗装間隔及びシンナー希釈率について、監督職員の承諾を得なければならない。

④ 受注者は、雨天または風浪により海水のしぶきが著しい場合及び空中湿度85%以上の場合、作業を中止しなければならない。

(2) その他

鋼製以外の車止めの施工は、設計図書の定めによるものとする。

5-23-3 防食工

防食工の施工については、第1編5-3-17防食工の規定によるものとする。

第24節 構造物撤去工

5-24-1 一般事項

1. 本節は、構造物撤去工として取壊し工、撤去工その他これらに類する工種について定めるものと

する。

2. 受注者は、工事の施工に伴い生じた建設副産物については、第1編1-2-11建設副産物の規定による。

3. 受注者は、運搬処理を行うに当たり、運搬物が飛散しないよう適正に処理を行わなければならない。

5-24-2 取壊し工

1. コンクリート取壊し

受注者は、連続するコンクリート構造物の一部の取壊し及びはつりを行う場合、必要に応じてあらかじめ切断するなど、他に影響を与えないように施工しなければならない。

5-24-3 撤去工

1. 水中コンクリート撤去

(1) 受注者は、水中コンクリート構造物を取壊し及びはつりを行う場合、既設構造物に損傷を与えないように施工しなければならない。

(2) 受注者は、作業中の汚濁等により第三者に被害を及ぼさないよう施工しなければならない。なお、設計図書に濁り防止のための特別な処置が指定されている場合は、それに従わなければならない。

2. 鋼矢板等切断撤去

(1) 受注者は、鋼材切断を行うに当たり本体部材と兼用されている部分において、本体の部材に悪影響を与えないように処理しなければならない。

(2) 切断工は、「JIS Z 3801 手溶接技術検定における試験方法及び判定基準」に定めるガス溶接の溶接技術検定試験（または同等以上の検定試験）に合格し、かつ、技量確かな者でなければならない。

(3) 水中切断の場合の切断工は、前項の要件を満たし、かつ、潜水士の免許を有する者でなければならない。

(4) 切断は、酸素及び溶解アセチレンを使用する。なお、施工方法は手動または自動切断としなければならない。

(5) 受注者は、部材にひずみを生じさせないように切断しなければならない。

(6) 受注者は、事前に切断箇所のさび、ごみ等を除去しなければならない。

(7) 受注者は、降雨、降雪及び強風等の悪条件下で陸上または海上切断作業を行ってはならない。ただし、防護処置等が講じられる場合は、切断作業を行うことができる。

3. 腹起・タイ材撤去

受注者は、腹起・タイ材撤去到り切断作業が生じた場合、本条第2項の規定によるものとする。

4. 舗装版撤去

受注者は、舗装版の一部の取壊し及びはつりを行う場合、必要に応じてあらかじめ切断するなど、他に影響を与えないように施工しなければならない。

5. 石材撤去

受注者は、水中石材撤去に当り汚濁等により第三者に被害を及ぼさないよう施工しなければならない。なお、設計図書に濁り防止のための特別な処置が指定されている場合は、それに従わなければならない。

6. ケーソン撤去

受注者は、ケーソン撤去を行うに当り、付着した土砂、泥土、ごみ等を現場内で取り除いた後、運搬しなければならない。なお、これにより難い場合は設計図書に関して監督職員の承諾を得なければならない。

7. ブロック撤去

受注者は、ブロック撤去を行うに当り、付着した土砂、泥土、ごみ等を現場内で取り除いた後、運搬しなければならない。なお、これにより難い場合は設計図書に関して監督職員の承諾を得なければならない。

8. 鋼矢板・H形鋼杭引抜き撤去

受注者は、引き抜き跡の空洞を砂等で充填するなどして地盤沈下を生じないようにしなければならない。なお、これにより難い場合は設計図書に関して監督職員の承諾を得なければならない。

第25節 仮設工

5-25-1 一般事項

本節は、仮設工として仮設鋼矢板工、仮設鋼管杭・鋼管矢板工、仮設道路工その他これらに類する工種について定めるものとする。

5-25-2 仮設鋼矢板工

1. 仮設鋼矢板・H形鋼杭

仮設鋼矢板・H形鋼杭の施工については、第1編5-3-13鋼矢板工、5-3-15鋼杭工の規定によるものとする。

5-25-3 仮設鋼管杭・鋼管矢板工

1. 先行掘削

先行掘削の施工については、第1編5-3-2、15. 先行掘削の規定によるものとする。

2. 仮設鋼管杭・鋼管矢板

仮設鋼管杭・鋼管矢板の施工については、第1編5-3-13鋼矢板工、5-3-15鋼杭工の規定によるものとする。

5-25-4 仮設道路工

1. 仮設道路

(1) 仮設道路とは、工事用の資機材や土砂を運搬するために一時的に施工された道路をいうものとする。

(2) 受注者は、仮設道路の施工に当り、予定交通量・地形・気候を的確に把握し、周囲の環境に影響のないよう対策を講じなければならない。

(3) 受注者は、仮設道路に一般交通がある場合には、一般交通の支障とならないようその維持管理に留意しなければならない。

(4) 受注者は、仮設道路盛土の施工に当り、不等沈下を起こさないように締固めなければならない。

(5) 受注者は、仮設道路の盛土部法面を成形する場合は、法面の崩壊が起こらないように締固めなければならない。

(6) 受注者は、仮設道路の敷砂利を行うに当り、石材を均一に敷均さなければならない。

(7) 受注者は、安定シートを用いて仮設道路の盛土の安定を図る場合には、安定シートと盛土が一体化して所定の効果が発揮できるよう施工しなければならない。

(8) 受注者は、殻運搬処理を行うに当り、運搬物が飛散しないよう適正に処理を行わなければならない。

(9) 受注者は、仮設道路を既設構造物上に設置・撤去する場合は、既設構造物に悪影響を与えないようにしなければならない。

第26節 雑工

5-26-1 一般事項

本節は、雑工として現場鋼材溶接工、現場鋼材切断工、その他雑工その他これらに類する工種について定めるものとする。

5-26-2 現場鋼材溶接工

1. 現場鋼材溶接、被覆溶接（水中）、スタッド溶接（水中）

(1) 溶接工は、「JIS Z 3801 手溶接技術検定における試験方法及び判定基準」及び「JIS Z 3841 半自動溶接技術検定における試験方法及び判定基準」に定めるアーク溶接の溶接技術検定試験のうち、その作業に該当する試験（または同等以上の検定試験）に合格し、溶接作業に従事している技量確かな者でなければならない。

(2) 水中溶接の場合の溶接工は、(1)の要件を満たし、かつ、潜水士の免許を有する者でなければならない。

(3) 受注者は、溶接管理技術者（日本溶接協会規格WE S-8103）を置く場合、設計図書の定めによるものとする。

(4) 溶接方法は、アーク溶接としなければならない。

(5) 受注者は、水中溶接にシールドガスを使用する場合、設計図書の定めによるものとする。

(6) 受注者は、溶接作業の事前に部材の溶接面及びその隣接部分のごみ、さび、塗料及び水分（水中溶接を除く。）等を十分に除去しなければならない。

(7) 受注者は、降雨、降雪、強風及び気温5℃以下の低温等の悪条件下で陸上及び海上溶接作業を行ってはならない。ただし、防護処置、予熱等の対策が講じられる場合は、溶接作業を行うことがで

きる。

(8) 受注者は、設計図書に示す形状に正確に開先加工し、その面を平滑にしなければならない。

(9) 受注者は、設計図書に定めるルート間隔の保持または部材の密着を確実に行わなければならない。

(10) 受注者は、仮付けまたは組合せ治具の溶接を最小限とし、部材を過度に拘束してはならない。また、組合せ治具の溶接部のはつり跡は、平滑に仕上げ、仮付けを本溶接の一部とする場合は、欠陥の無いものとしなければならない。

(11) 受注者は、多層溶接の場合、次層の溶接に先立ち、スラグ等を完全に除去し、各層の溶込みを完全にしなければならない。

(12) 受注者は、当て金の隅角部で終るすみ肉溶接を回し溶接としなければならない。

(13) 受注者は、溶接部に、割れ、ブローホール、溶込み不良、融合不良、スラグ巻き込み、ピット、オーバーラップ、アンダーカット、ビード表面の不整及びクレーター並びにのど厚及びサイズの過不足等欠陥が生じた場合、手直しを行わなければならない。

(14) 受注者は、溶接により著しいひずみを生じた場合、適切な手直し等の処置を行わなければならない。なお、ひずみの状況及び手直し等の処置内容を監督職員に通知しなければならない。

5-26-3 現場鋼材切断工

1. 現場鋼材切断

(1) 切断工は、「JIS Z 3801 手溶接技術検定における試験方法及び判定基準」に定めるガス溶接の溶接技術検定試験（または同等以上の検定試験）に合格し、かつ、技量確かな者としなければならない。

(2) 水中切断の場合の切断工は、(1)の要件を満たし、かつ、潜水士の免許を有する者でなければならない。

(3) 切断は、酸素及び溶解アセチレンを使用しなければならない。なお、施工方法は手動または自動切断としなければならない。

(4) 受注者は、部材にひずみを生じさせないように切断しなければならない。

(5) 受注者は、事前に切断箇所のさび、ごみ等を除去しなければならない。

(6) 受注者は、降雨、降雪及び強風等の悪条件下で陸上または海上切断作業を行ってはならない。ただし、防護処置等が講じられる場合は、切断作業を行うことができる。

5-26-4 その他雑工

1. 清掃

受注者は、鋼構造物に付着した海生生物及びさび等を除去する場合、監督職員の承諾を得なければならない。

2. 削孔

受注者は、既設構造物に損傷を与えないように施工しなければならない。

第2編 港湾編

第1章 航路、泊地、船だまり

第1節 適用

1. 本章は、港湾工事（航路、泊地、船だまり）における浚渫工、土捨工、埋立工その他これらに類する工種について適用するものとする。
2. 本章に特に定めのない事項については、第1編共通編の規定によるものとする。

第2節 適用すべき諸基準

受注者は、設計図書において特に定めのない事項については、下記の基準類によらなければならない。なお、基準類と設計図書に相違がある場合は、原則として設計図書の規定に従うものとし、疑義がある場合は監督職員に確認を求めなければならない。

日本港湾協会 港湾の施設の技術上の基準・同解説（平成19年7月）

日本港湾協会 港湾設計・測量・調査等業務共通仕様書（国土交通省港湾局 平成24年4月）

第3節 浚渫工

1-3-1 一般事項

本節は、浚渫工としてポンプ浚渫工、グラブ浚渫工、硬土盤浚渫工、岩盤浚渫工、バックホウ浚渫工その他これらに類する工種について定めるものとする。

1-3-2 ポンプ浚渫工

1. ポンプ浚渫

ポンプ浚渫の施工については、第1編5-3-2、1. ポンプ浚渫の規定によるものとする。

2. 排砂管設備

排砂管設備の施工については、第1編5-3-2、2. 排砂管設備の規定によるものとする。

1-3-3 グラブ浚渫工

1. グラブ浚渫

グラブ浚渫の施工については、第1編5-3-2、3. グラブ浚渫の規定によるものとする。

2. 土運船運搬

土運船運搬の施工については、第1編5-3-2、4. 土運船運搬の規定によるものとする。

1-3-4 硬土盤浚渫工

1. 硬土盤浚渫

硬土盤浚渫の施工については、第1編5-3-2、5. 硬土盤浚渫の規定によるものとする。

2. 土運船運搬

土運船運搬の施工については、第1編5-3-2、4. 土運船運搬の規定によるものとする。

1-3-5 岩盤浚渫工

1. 砕岩浚渫

砕岩浚渫の施工については、第1編5-3-2、6. 砕岩浚渫の規定によるものとする。

2. 土運船運搬

土運船運搬の施工については、第1編5-3-2、4. 土運船運搬の規定によるものとする。

1-3-6 バックホウ浚渫工

1. バックホウ浚渫

バックホウ浚渫の施工については、第1編5-3-2、7. バックホウ浚渫の規定によるものとする。

2. 土運船運搬

土運船運搬の施工については、第1編5-3-2、4. 土運船運搬の規定によるものとする。

第4節 土捨工

土捨工の施工については、第1編第5章第4節土捨工の規定によるものとする。

第5節 埋立工

1-5-1 一般事項

1. 本節は、埋立工として余水吐工、固化工、埋立工、排砂管設備工、土運船運搬工、揚土埋立工、埋立土工その他これらに類する工種について定めるものとする。

2. 受注者は、施工区域及び運搬路で砂塵及び悪臭の防止に努めるものとする。なお、設計図書に防止処置の定めのある場合は、それに従わなければならない。

3. 受注者は、裏埋と埋立を同時に施工する場合、裏埋区域に軟弱な泥土が流入、堆積しないようにしなければならない。

1-5-2 余水吐工

1. 余水吐

(1) 余水吐の位置及び構造は、設計図書の定めによるものとする。

(2) 受注者は、余水吐きの機能が低下することのないよう維持管理しなければならない。

1-5-3 固化工

固化工の施工については第1編5-3-8固化工の規定によるものとする。

1-5-4 埋立工

1. ポンプ土取

(1) ポンプ土取の施工については、第1編5-3-2、1. ポンプ浚渫の規定によるものとする。

(2) 受注者は、隣接構造物等の状況を把握し、異常沈下、滑動等が生じる恐れがある場合及び生じた場合、直ちに監督職員に通知し、設計図書に関して監督職員と協議しなければならない。

2. グラブ土取

(1) グラブ土取の施工については、第1編5-3-2、3. グラブ浚渫の規定によるものとする。

(2) 受注者は、隣接構造物等の状況を把握し、異常沈下、滑動等が生じる恐れがある場合及び生じた場合、直ちに監督職員に通知し、設計図書に関して監督職員と協議しなければならない。

3. ガット土取

(1) ガット土取の施工については、第1編5-3-2、3. グラブ浚渫の規定によるものとする。

(2) 受注者は、隣接構造物等の状況を把握し、異常沈下、滑動等が生じる恐れがある場合及び生じた場合、直ちに監督職員に通知し、設計図書に関して監督職員と協議しなければならない。

1-5-5 排砂管設備工

排砂管設備工の施工については、第1編5-3-3排砂管設備工の規定によるものとする。

1-5-6 土運船運搬工

土運船運搬工の施工については、第1編5-3-4土運船運搬工の規定によるものとする。

1-5-7 揚土埋立工

1. バージアンローダ揚土

バージアンローダ揚土の施工については、第1編5-3-2、8. バージアンローダ揚土の規定によるものとする。

2. 空気圧送揚土

空気圧送揚土の施工については、第1編5-3-2、9. 空気圧送揚土の規定によるものとする。

3. リクレーマ揚土

リクレーマ揚土の施工については、第1編5-3-2、10. リクレーマ揚土の規定によるものとする。

4. バックホウ揚土

バックホウ揚土の施工については、第1編5-3-2、11. バックホウ揚土を適用するものとする。

1-5-8 埋立土工

1. 土砂掘削

土砂掘削の施工については、第1編5-3-2、18. 土砂掘削の規定によるものとする。

2. 土砂盛土

土砂盛土の施工については、第1編5-3-2、19. 土砂盛土の規定によるものとする。

第2章 防波堤、防砂堤、導流堤

第1節 適用

1. 本章は、港湾工事（防波堤、防砂堤、導流堤）における海上地盤改良工、基礎工、本体工（ケーソン式）、本体工（ブロック式）、本体工（場所打式）、本体工（捨石・捨ブロック式）、本体工（鋼矢板式）、本体工（コンクリート矢板式）、本体工（鋼杭式）、本体工（コンクリート杭式）、被覆・根固工、上部工、消波工、維持補修工、構造物撤去工、雑工その他これらに類する工種について適用するものとする。

2. 本章に特に定めのない事項については、第1編共通編の規定によるものとする。

第2節 適用すべき諸基準

受注者は、設計図書において特に定めのない事項については、下記の基準類によらなければならない。なお、基準類と設計図書に相違がある場合は、原則として設計図書の規定に従うものとし、疑義がある場合は監督職員に確認を求めなければならない。

日本港湾協会 港湾の施設の技術上の基準・同解説（平成19年7月）

日本港湾協会 港湾設計・測量・調査等業務共通仕様書（国土交通省港湾局 平成24年4月）

第3節 海上地盤改良工

海上地盤改良工の施工については、第1編第5章第5節海上地盤改良工の規定によるものとする。

第4節 基礎工

基礎工の施工については、第1編第5章第6節基礎工の規定によるものとする。

第5節 本体工（ケーソン式）

本体工（ケーソン式）の施工については、第1編第5章第7節本体工（ケーソン式）の規定によるものとする。

第6節 本体工（ブロック式）

本体工（ブロック式）の施工については、第1編第5章第8節本体工（ブロック式）の規定によるものとする。

第7節 本体工（場所打式）

本体工（場所打式）の施工については、第1編第5章第9節本体工（場所打式）の規定によるものとする。

第8節 本体工(捨石・捨ブロック式)

本体工(捨石・捨ブロック式)の施工については、第1編第5章第10節本体工(捨石・捨ブロック式)の規定によるものとする。

第9節 本体工(鋼矢板式)

本体工(鋼矢板式)の施工については、第1編第5章第11節本体工(鋼矢板式)の規定によるものとする。

第10節 本体工(コンクリート矢板式)

本体工(コンクリート矢板式)の施工については、第1編第5章第12節本体工(コンクリート矢板式)の規定によるものとする。

第11節 本体工(鋼杭式)

本体工(鋼杭式)の施工については、第1編第5章第13節本体工(鋼杭式)の規定によるものとする。

第12節 本体工(コンクリート杭式)

本体工(コンクリート杭式)の施工については、第1編第5章第14節本体工(コンクリート杭式)の規定によるものとする。

第13節 被覆・根固工

被覆・根固工の施工については、第1編第5章第15節被覆・根固工の規定によるものとする。

第14節 上部工

上部工の施工については、第1編第5章第16節上部工の規定によるものとする。

第15節 消波工

消波工の施工については、第1編第5章第18節消波工の規定によるものとする。

第16節 維持補修工

維持補修工の施工については、第1編第5章第23節維持補修工の規定によるものとする。

第17節 構造物撤去工

構造物撤去工の施工については、第1編第5章第24節構造物撤去工の規定によるものとする。

第18節 雑工

雑工の施工については、第1編第5章第26節雑工の規定によるものとする。

第3章 防潮堤

第1節 適用

1. 本章は、港湾工事（防潮堤）における海上地盤改良工、基礎工、本体工（ケーソン式）、本体工（ブロック式）、本体工（場所打式）、本体工（鋼矢板式）、本体工（コンクリート矢板式）、被覆・根固工、上部工、消波工、陸上地盤改良工、土工、舗装工、維持補修工、構造物撤去工、仮設工、雑工その他これらに類する工種について適用するものとする。

2. 本章に特に定めのない事項については、第1編共通編の規定によるものとする。

第2節 適用すべき諸基準

受注者は、設計図書において特に定めのない事項については、下記の基準類によらなければならない。なお、基準類と設計図書に相違がある場合は、原則として設計図書の規定に従うものとし、疑義がある場合は監督職員に確認を求めなければならない。

日本港湾協会 港湾の施設の技術上の基準・同解説（平成19年7月）

日本港湾協会 港湾設計・測量・調査等業務共通仕様書（国土交通省港湾局 平成24年4月）

第3節 海上地盤改良工

海上地盤改良工の施工については、第1編第5章第5節海上地盤改良工の規定によるものとする。

第4節 基礎工

基礎工の施工については、第1編第5章第6節基礎工の規定によるものとする。

第5節 本体工（ケーソン式）

本体工（ケーソン式）の施工については、第1編第5章第7節本体工（ケーソン式）の規定によるものとする。

第6節 本体工（ブロック式）

本体工（ブロック式）の施工については、第1編第5章第8節本体工（ブロック式）の規定によるものとする。

第7節 本体工（場所打式）

本体工（場所打式）の施工については、第1編第5章第9節本体工（場所打式）の規定によるものとする。

第8節 本土工(鋼矢板式)

本土工(鋼矢板式)の施工については、第1編第5章第11節本土工(鋼矢板式)の規定によるものとする。

第9節 本土工(コンクリート矢板式)

本土工(コンクリート矢板式)の施工については、第1編第5章第12節本土工(コンクリート矢板式)の規定によるものとする。

第10節 被覆・根固工

被覆・根固工の施工については、第1編第5章第15節被覆・根固工の規定によるものとする。

第11節 上部工

上部工の施工については、第1編第5章第16節上部工の規定によるものとする。

第12節 消波工

消波工の施工については、第1編第5章第18節消波工の規定によるものとする。

第13節 陸上地盤改良工

陸上地盤改良工の施工については、第1編第5章第20節陸上地盤改良工の規定によるものとする。

第14節 土工

土工の施工については、第1編第5章第21節土工の規定によるものとする。

第15節 舗装工

舗装工の施工については、第1編第5章第22節舗装工の規定によるものとする。

第16節 維持補修工

維持補修工の施工については、第1編第5章第23節維持補修工の規定によるものとする。

第17節 構造物撤去工

構造物撤去工の施工については、第1編第5章第24節構造物撤去工の規定によるものとする。

第18節 仮設工

仮設工の施工については、第1編第5章第25節仮設工の規定によるものとする。

第19節 雑工

雑工の施工については第1編第5章第26節雑工の規定によるものとする。

第4章 護岸、岸壁、物揚場

第1節 適用

1. 本章は、港湾工事（護岸、岸壁、物揚場）における海上地盤改良工、基礎工、本体工（ケーソン式）、本体工（ブロック式）、本体工（場所打式）、本体工（捨石・捨ブロック式）、本体工（鋼矢板式）、本体工（コンクリート矢板式）、本体工（鋼杭式）、本体工（コンクリート杭式）、被覆・根固工、上部工、付属工、消波工、裏込・裏埋工、陸上地盤改良工、土工、舗装工、維持補修工、構造物撤去工、仮設工、雑工その他これらに類する工種について適用するものとする。
2. 本章に特に定めのない事項については、第1編共通編の規定によるものとする。

第2節 適用すべき諸基準

受注者は、設計図書において特に定めのない事項については、下記の基準類によらなければならない。なお、基準類と設計図書に相違がある場合は、原則として設計図書の規定に従うものとし、疑義がある場合は監督職員に確認を求めなければならない。

日本港湾協会 港湾の施設の技術上の基準・同解説（平成19年7月）

日本港湾協会 港湾設計・測量・調査等業務共通仕様書（国土交通省港湾局 平成24年4月）

第3節 海上地盤改良工

海上地盤改良工の施工については、第1編第5章第5節海上地盤改良工の規定によるものとする。

第4節 基礎工

基礎工の施工については、第1編第5章第6節基礎工の規定によるものとする。

第5節 本体工（ケーソン式）

本体工（ケーソン式）の施工については、第1編第5章第7節本体工（ケーソン式）の規定によるものとする。

第6節 本体工（ブロック式）

本体工（ブロック式）の施工については、第1編第5章第8節本体工（ブロック式）の規定によるものとする。

第7節 本体工（場所打式）

本体工（場所打式）の施工については、第1編第5章第9節本体工（場所打式）の規定によるものとする。

第8節 本体工（捨石・捨ブロック式）

本体工（捨石・捨ブロック式）の施工については、第1編第5章第10節本体工（捨石・捨ブロック

式)の規定によるものとする。

第9節 本体工(鋼矢板式)

本体工(鋼矢板式)の施工については、第1編第5章第11節本体工(鋼矢板式)の規定によるものとする。

第10節 本体工(コンクリート矢板式)

本体工(コンクリート矢板式)の施工については、第1編第5章第12節本体工(コンクリート矢板式)の規定によるものとする。

第11節 本体工(鋼杭式)

本体工(鋼杭式)の施工については、第1編第5章第13節本体工(鋼杭式)の規定によるものとする。

第12節 本体工(コンクリート杭式)

本体工(コンクリート杭式)の施工については、第1編第5章第14節本体工(コンクリート杭式)の規定によるものとする。

第13節 被覆・根固工

被覆・根固工の施工については、第1編第5章第15節被覆・根固工の規定によるものとする。

第14節 上部工

上部工の施工については、第1編第5章第16節上部工の規定によるものとする。

第15節 付属工

付属工の施工については、第1編第5章第17節付属工の規定によるものとする。

第16節 消波工

消波工の施工については、第1編第5章第18節消波工の規定によるものとする。

第17節 裏込・裏埋工

裏込・裏埋工の施工については、第1編第5章第19節裏込・裏埋工の規定によるものとする。

第18節 陸上地盤改良工

陸上地盤改良工の施工については、第1編第5章第20節陸上地盤改良工の規定によるものとする。

第19節 土工

土工の施工については、第1編第5章第21節土工の規定によるものとする。

第20節 舗装工

舗装工の施工については、第1編第5章第22節舗装工の規定によるものとする。

第21節 維持補修工

維持補修工の施工については、第1編第5章第23節維持補修工の規定によるものとする。

第22節 構造物撤去工

構造物撤去工の施工については、第1編第5章第24節構造物撤去工の規定によるものとする。

第23節 仮設工

仮設工の施工については、第1編第5章第25節仮設工の規定によるものとする。

第24節 雑工

雑工の施工については第1編第5章第26節雑工の規定によるものとする。

第5章 棧橋、係船杭

第1節 適用

1. 本章は、港湾工事（棧橋、係船杭）における海上地盤改良工、本体工（鋼杭式）、本体工（コンクリート杭式）、上部工、付属工、舗装工、維持補修工、構造物撤去工、雑工その他これらに類する工種について適用するものとする。

2. 本章に特に定めのない事項については、第1編共通編の規定によるものとする。

第2節 適用すべき諸基準

受注者は、設計図書において特に定めのない事項については、下記の基準類によらなければならない。なお、基準類と設計図書に相違がある場合は、原則として設計図書の規定に従うものとし、疑義がある場合は監督職員に確認を求めなければならない。

日本港湾協会 港湾の施設の技術上の基準・同解説（平成19年7月）

日本港湾協会 港湾設計・測量・調査等業務共通仕様書（国土交通省港湾局 平成24年4月）

第3節 海上地盤改良工

海上地盤改良工の施工については、第1編第5章第5節海上地盤改良工の規定によるものとする。

第4節 本体工(鋼杭式)

本体工(鋼杭式)の施工については、第1編第5章第13節本体工(鋼杭式)の規定によるものとする。

第5節 本体工(コンクリート杭式)

本体工(コンクリート杭式)の施工については、第1編第5章第14節本体工(コンクリート杭式)の規定によるものとする。

第6節 上部工

上部工の施工については、第1編第5章第16節上部工の規定によるものとする。

第7節 付属工

付属工の施工については、第1編第5章第17節付属工の規定によるものとする。

第8節 舗装工

舗装工の施工については、第1編第5章第22節舗装工の規定によるものとする。

第9節 維持補修工

維持補修工の施工については、第1編第5章第23節維持補修工の規定によるものとする。

第10節 構造物撤去工

構造物撤去工の施工については、第1編第5章第24節構造物撤去工の規定によるものとする。

第11節 雑工

雑工の施工については第1編第5章第26節雑工の規定によるものとする。

第6章 臨港道路

第1節 適用

1. 本章は、港湾工事(臨港道路)における土工、道路舗装工、緑地工その他これらに類する工種について適用するものとする。
2. 本章に特に定めのない事項については、第1編共通編の規定によるものとする。

第2節 適用すべき諸基準

受注者は、設計図書において特に定めのない事項については、下記の基準類によらなければならない。なお、基準類と設計図書に相違がある場合は、原則として設計図書の規定に従うものとし、疑義がある場合は監督職員に確認を求めなければならない。

日本港湾協会 港湾の施設の技術上の基準・同解説(平成19年7月)

日本港湾協会 港湾設計・測量・調査等業務共通仕様書(国土交通省港湾局 平成24年4月)

第3節 土工

土工の施工については、第1編第5章第21節土工の規定によるものとする。

第4節 道路舗装工

6-4-1 一般事項

本節は、道路舗装工として路床工、コンクリート舗装工、アスファルト舗装工、道路付属工その他これらに類する工種について定めるものとする。

6-4-2 路床工

路床工の施工については、第1編5-3-18路床工の規定によるものとする。

6-4-3 コンクリート舗装工

コンクリート舗装工の施工については、第1編5-3-19コンクリート舗装工の規定によるものとする。

6-4-4 アスファルト舗装工

アスファルト舗装工の施工については、第1編5-3-20アスファルト舗装工の規定によるものとする。

6-4-5 道路付属工

1. 縁石

(1) 縁石は、清掃した基礎上に安定よく、とおり、高さ及び平坦性を確保し据え付け、目地モルタルを充填しなければならない。

(2) 目地間隙は、1.0cm以下としなければならない。

(3) アスカーブの施工については、第1編5-3-20アスファルト舗装工の規定によるものとする。

2. 側溝工

(1) 側溝の設置については、設計図書の定める勾配で下流側または低い側から設置するとともに、底面は滑らかで一様な勾配になるように施工しなければならない。

(2) 側溝の取付部は、特に指定しない限り、モルタル等を用いて漏水が生じないように施工しなければならない。

3. 管渠工

(1) 管渠の設置については、設計図書の定める勾配で下流側または低い側から設置するとともに、底面は滑らかで一様な勾配になるように施工しなければならない。

(2) 管渠のコンクリート製品の接合部は、特に指定しない限り、モルタル等を用いて漏水が生じないように施工しなければならない。

4. 集水枡工

(1) 集水枡の施工にあたっては、基礎について支持力が均等となるように、かつ不陸を生じないようにしなければならない。

(2) 集水枡と管渠等との接合部は、特に指定しない限り、モルタル等を用いて漏水が生じないように施工しなければならない。

5. 区画線及び道路表示

(1) 区画線の施工に先立ち路面の水分、泥、砂塵、ほこり等を除去し、均一に塗装しなければならない。

(2) 区画線の消去については、表示材（塗装）のみの除去を行い、路面への影響を最小限にとどめなければならない。また、消去により発生する塗料粉じんの飛散を防止する適正な処理を行わなければならない。

6. 道路標識

(1) 設置位置は、設計図書の定めによるものとする。

(2) 建込みは、標識板の向き、角度、標識板の支柱のとおり、傾斜及び支柱上のキャップの有無に注意し施工しなければならない。

7. 防護柵

(1) 支柱の施工にあたっては、土中に防護柵を設置する場合、堅固に建て込まなければならない。また設置穴を掘削して埋戻す方法で土中埋込み式の支柱を建て込む場合は、支柱が沈下しないよう穴の底部を締め固めておかななければならない。

(2) 支柱の施工にあたっては、橋梁、擁壁、函きよ等のコンクリート中に設置する場合、構造物のコンクリート打設前に型枠等を使用し、設計図書に定める位置に箱抜き等を行わなければならない。

(3) 防護柵基礎の施工については、第1編第4章無筋・鉄筋コンクリートの規定によるものとする。

(4) 防護柵基礎の施工にあたっては、支持力が均等となるように、かつ不陸を生じないようにしなければならない。

第5節 緑地工

6-5-1 一般事項

本節は、緑地工として植生工その他これらに類する工種について定めるものとする。

6-5-2 植生工

植生工の施工については、第1編5-3-21植生工の規定によるものとする。

第3編 海岸編

第1章 堤防、防潮堤、護岸

第1節 適用

1. 本章は、港湾海岸工事（堤防、防潮堤、護岸）における海上地盤改良工、基礎工、本体工（ケーソン式）、本体工（ブロック式）、本体工（場所打式）、本体工（鋼矢板式）、本体工（コンクリート矢板式）、被覆・根固工、上部工、消波工、裏込・裏埋工、陸上地盤改良工、土工、舗装工、維持補修工、構造物撤去工、仮設工、雑工その他これらに類する工種について適用するものとする。
2. 本章に特に定めのない事項については、第1編共通編の規定によるものとする。

第2節 適用すべき諸基準

受注者は、設計図書において特に定めのない事項については、下記の基準類によらなければならない。なお、基準類と設計図書に相違がある場合は、原則として設計図書の規定に従うものとし、疑義がある場合は監督職員に確認を求めなければならない。

海岸保全施設技術研究会編 海岸保全施設の技術上の基準・同解説（平成16年6月）

日本港湾協会 港湾の施設の技術上の基準・同解説（平成19年7月）

日本港湾協会 港湾設計・測量・調査等業務共通仕様書（国土交通省港湾局 平成24年4月）

第3節 海上地盤改良工

海上地盤改良工の施工については、第1編第5章第5節海上地盤改良工の規定によるものとする。

第4節 基礎工

基礎工の施工については、第1編第5章第6節基礎工の規定によるものとする。

第5節 本体工（ケーソン式）

本体工（ケーソン式）の施工については、第1編第5章第7節本体工（ケーソン式）の規定によるものとする。

第6節 本体工（ブロック式）

本体工（ブロック式）の施工については、第1編第5章第8節本体工（ブロック式）の規定によるものとする。

第7節 本体工（場所打式）

本体工（場所打式）の施工については、第1編第5章第9節本体工（場所打式）の規定によるものとする。

第8節 本體工(鋼矢板式)

本體工(鋼矢板式)の施工については、第1編第5章第11節本體工(鋼矢板式)の規定によるものとする。

第9節 本體工(コンクリート矢板式)

本體工(コンクリート矢板式)の施工については、第1編第5章第12節本體工(コンクリート矢板式)の規定によるものとする。

第10節 被覆・根固工

被覆・根固工の施工については、第1編第5章第15節被覆・根固工の規定によるものとする。

第11節 上部工

上部工の施工については、第1編第5章第16節上部工の規定によるものとする。

第12節 消波工

消波工の施工については、第1編第5章第18節消波工の規定によるものとする。

第13節 裏込・裏埋工

裏込・裏埋工の施工については、第1編第5章第19節裏込・裏埋工の規定によるものとする。

第14節 陸上地盤改良工

陸上地盤改良工の施工については、第1編第5章第20節陸上地盤改良工の規定によるものとする。

第15節 土工

土工の施工については、第1編第5章第21節土工の規定によるものとする。

第16節 舗装工

舗装工の施工については、第1編第5章第22節舗装工の規定によるものとする。

第17節 維持補修工

維持補修工の施工については、第1編第5章第23節維持補修工の規定によるものとする。

第18節 構造物撤去工

構造物撤去工の施工については、第1編第5章第24節構造物撤去工の規定によるものとする。

第19節 仮設工

仮設工の施工については、第1編第5章第25節仮設工の規定によるものとする。

第20節 雑工

雑工の施工については、第1編第5章第26節雑工の規定によるものとする。

第2章 突堤

第1節 適用

1. 本章は、港湾海岸工事（突堤）における海上地盤改良工、基礎工、本体工（ケーソン式）、本体工（ブロック式）、本体工（場所打式）、本体工（捨石・捨ブロック式）、本体工（鋼矢板式）、本体工（コンクリート矢板式）、本体工（鋼杭式）、本体工（コンクリート杭式）、被覆・根固工、上部工、消波工、陸上地盤改良工、土工、舗装工、維持補修工、構造物撤去工、仮設工、雑工その他これらに類する工種について適用するものとする。

2. 本章に特に定めのない事項については、第1編共通編の規定によるものとする。

第2節 適用すべき諸基準

受注者は、設計図書において特に定めのない事項については、下記の基準類によらなければならない。なお、基準類と設計図書に相違がある場合は、原則として設計図書の規定に従うものとし、疑義がある場合は監督職員に確認を求めなければならない。

海岸保全施設技術研究会編 海岸保全施設の技術上の基準・同解説（平成16年6月）

日本港湾協会 港湾の施設の技術上の基準・同解説（平成19年7月）

日本港湾協会 港湾設計・測量・調査等業務共通仕様書（国土交通省港湾局 平成24年4月）

第3節 海上地盤改良工

海上地盤改良工の施工については、第1編第5章第5節海上地盤改良工の規定によるものとする。

第4節 基礎工

基礎工の施工については、第1編第5章第6節基礎工の規定によるものとする。

第5節 本体工（ケーソン式）

本体工（ケーソン式）の施工については、第1編第5章第7節本体工（ケーソン式）の規定によるものとする。

第6節 本体工（ブロック式）

本体工（ブロック式）の施工については、第1編第5章第8節本体工（ブロック式）の規定によるものとする。

第7節 本体工(場所打式)

本体工(場所打式)の施工については、第1編第5章第9節本体工(場所打式)の規定によるものとする。

第8節 本体工(捨石・捨ブロック式)

本体工(捨石・捨ブロック式)の施工については、第1編第5章第10節本体工(捨石・捨ブロック式)の規定によるものとする。

第9節 本体工(鋼矢板式)

本体工(鋼矢板式)の施工については、第1編第5章第11節本体工(鋼矢板式)の規定によるものとする。

第10節 本体工(コンクリート矢板式)

本体工(コンクリート矢板式)の施工については、第1編第5章第12節本体工(コンクリート矢板式)の規定によるものとする。

第11節 本体工(鋼杭式)

本体工(鋼杭式)の施工については、第1編第5章第13節本体工(鋼杭式)の規定によるものとする。

第12節 本体工(コンクリート杭式)

本体工(コンクリート杭式)の施工については、第1編第5章第14節本体工(コンクリート杭式)の規定によるものとする。

第13節 被覆・根固工

被覆・根固工の施工については、第1編第5章第15節被覆・根固工の規定によるものとする。

第14節 上部工

上部工の施工については、第1編第5章第16節上部工の規定によるものとする。

第15節 消波工

消波工の施工については、第1編第5章第18節消波工の規定によるものとする。

第16節 陸上地盤改良工

陸上地盤改良工の施工については、第1編第5章第20節陸上地盤改良工の規定によるものとする。

第17節 土工

土工の施工については、第1編第5章第21節土工の規定によるものとする。

第18節 舗装工

舗装工の施工については、第1編第5章第22節舗装工の規定によるものとする。

第19節 維持補修工

維持補修工の施工については、第1編第5章第23節維持補修工の規定によるものとする。

第20節 構造物撤去工

構造物撤去工の施工については、第1編第5章第24節構造物撤去工の規定によるものとする。

第21節 仮設工

仮設工の施工については、第1編第5章第25節仮設工の規定によるものとする。

第22節 雑工

雑工の施工については、第1編第5章第26節雑工の規定によるものとする。

第3章 離岸堤

第1節 適用

1. 本章は、港湾海岸工事（離岸堤）における海上地盤改良工、基礎工、本體工（ケーソン式）、本體工（ブロック式）、本體工（場所打式）、本體工（捨石・捨ブロック式）、被覆・根固工、上部工、消波工、構造物撤去工その他これらに類する工種について適用するものとする。
2. 本章に特に定めのない事項については、第1編共通編の規定によるものとする。

第2節 適用すべき諸基準

受注者は、設計図書において特に定めのない事項については、下記の基準類によらなければならない。なお、基準類と設計図書に相違がある場合は、原則として設計図書の規定に従うものとし、疑義がある場合は監督職員に確認を求めなければならない。

海岸保全施設技術研究会編 海岸保全施設の技術上の基準・同解説（平成16年6月）

日本港湾協会 港湾の施設の技術上の基準・同解説（平成19年7月）

日本港湾協会 港湾設計・測量・調査等業務共通仕様書（国土交通省港湾局 平成24年4月）

第3節 海上地盤改良工

海上地盤改良工の施工については、第1編第5章第5節海上地盤改良工の規定によるものとする。

第4節 基礎工

基礎工の施工については、第1編第5章第6節基礎工の規定によるものとする。

第5節 本体工(ケーソン式)

本体工(ケーソン式)の施工については、第1編第5章第7節本体工(ケーソン式)の規定によるものとする。

第6節 本体工(ブロック式)

本体工(ブロック式)の施工については、第1編第5章第8節本体工(ブロック式)の規定によるものとする。

第7節 本体工(場所打式)

本体工(場所打式)の施工については、第1編第5章第9節本体工(場所打式)の規定によるものとする。

第8節 本体工(捨石・捨ブロック式)

本体工(捨石・捨ブロック式)の施工については、第1編第5章第10節本体工(捨石・捨ブロック式)の規定によるものとする。

第9節 被覆・根固工

被覆・根固工の施工については、第1編第5章第15節被覆・根固工の規定によるものとする。

第10節 上部工

上部工の施工については、第1編第5章第16節上部工の規定によるものとする。

第11節 消波工

消波工の施工については、第1編第5章第18節消波工の規定によるものとする。

第12節 構造物撤去工

構造物撤去工の施工については、第1編第5章第24節構造物撤去工の規定によるものとする。

第4章 樋門・水(閘)門

第1節 適用

1. 本章は、港湾海岸工事(樋門・水(閘)門)における海上地盤改良工、基礎工、付属工、土工、維持補修工、構造物撤去工、仮設工、雑工その他これらに類する工種について適用するものとする。

2. 本章に特に定めのない事項については、第1編共通編の規定によるものとする。

第2節 適用すべき諸基準

受注者は、設計図書において特に定めのない事項については、下記の基準類によらなければならない。なお、基準類と設計図書に相違がある場合は、原則として設計図書の規定に従うものとし、疑義がある場合は監督職員に確認を求めなければならない。

海岸保全施設技術研究会編 海岸保全施設の技術上の基準・同解説(平成16年6月)

日本港湾協会 港湾の施設の技術上の基準・同解説(平成19年7月)

日本港湾協会 港湾設計・測量・調査等業務共通仕様書(国土交通省港湾局 平成24年4月)

第3節 海上地盤改良工

海上地盤改良工の施工については、第1編第5章第5節海上地盤改良工の規定によるものとする。

第4節 基礎工

基礎工の施工については、第1編第5章第6節基礎工の規定によるものとする。

第5節 付属工

付属工の施工については、第1編第5章第17節付属工の規定によるものとする。

第6節 土工

土工の施工については、第1編第5章第21節土工の規定によるものとする。

第7節 維持補修工

維持補修工の施工については、第1編第5章第23節維持補修工の規定によるものとする。

第8節 構造物撤去工

構造物撤去工の施工については、第1編第5章第24節構造物撤去工の規定によるものとする。

第9節 仮設工

仮設工の施工については、第1編第5章第25節仮設工の規定によるものとする。

第10節 雑工

雑工の施工については、第1編第5章第26節雑工の規定によるものとする。

第5章 養浜

第1節 適用

1. 本章は、港湾海岸工事（養浜）における土捨工、土工その他これらに類する工種について適用するものとする。
2. 本章に特に定めのない事項については、第1編共通編の規定によるものとする。

第2節 適用すべき諸基準

受注者は、設計図書において特に定めのない事項については、下記の基準類によらなければならない。なお、基準類と設計図書に相違がある場合は、原則として設計図書の規定に従うものとし、疑義がある場合は監督職員に確認を求めなければならない。

海岸保全施設技術研究会編 海岸保全施設の技術上の基準・同解説(平成16年6月)

日本港湾協会 港湾の施設の技術上の基準・同解説(平成19年7月)

日本港湾協会 港湾設計・測量・調査等業務共通仕様書(国土交通省港湾局 平成24年4月)

第3節 土捨工

土捨工の施工については、第1編第5章第4節土捨工の規定によるものとする。

第4節 土工

土工の施工については、第1編第5章第21節土工の規定によるものとする。

施工管理基準(港湾編) 品質管理

凡例

【特】：図面及び共通仕様書

【共】：山口県土木工事共通仕様書（港湾編）

1. 土

1-1 一般事項

区分	管理項目	管理内容	管理方法	品質確保	測定頻度	結果の整理方法	備考
1)埋立材	材質	種類	観察	【特】による。	施工中適宜		
		品質	【特】による。	【特】による。	搬入前、採取地毎に1回	【特】による。	
2)裏埋材	材質	種類	観察	【特】による。	施工中適宜		
3)盛土材		品質	【特】による。	【特】による。	搬入前、採取地毎に1回	試験成績表を提出	
4)路床材	材質	外観	観察	【特】による。	搬入時、施工中適宜		
		粒度	JIS A 1204	【特】による。	搬入前、採取地毎に1回	試験成績表を提出	
		含水量	JIS A 1203	【特】による。	搬入前、採取地毎に1回	試験成績表を提出	
		塑性指数(425 μ mふるい通過分)	JIS A 1205	【特】による。	搬入前、採取地毎に1回	試験成績表を提出	
	修正 CBR	必要な値を満足していること	舗装施工便覧	【特】による。	搬入前、採取地毎に1回	試験成績表を提出	
	突固め	最大乾燥密度、最適含水比	JIS A 1210(C,D,E)	【特】による。	搬入前、採取地毎に1回	試験成績表を提出	
	締め固め	締め固め密度	含水量試験JIS A 1203 CBR 試験又は平板載荷試験JIS A 1211、JIS A1215締め固め密度JIS A 1214	【特】による。	1000 m^2 に1箇所	記録紙及び管理表を作成し提出	
5)採取土	材質	種類	観察	【特】による。	施工中適宜		
		外観	観察	【特】による。	施工中適宜		
		品質	【特】による。	【特】による。	搬入前、採取地毎に1回	【特】による。	

2. 石材等

2-1 砂

区分	管理項目	管理内容	管理方法	品質規格	測定頻度	結果の整理方法	備考
1)敷砂 2)改良杭材	材質	外観	観察	異物の混入のないこと。	施工中適宜		
		種類、品質及び粒度	JIS A 1102 JIS A 1204	【特】による。	搬入前、採取地毎に1回	試験成績表を提出	
		シルト以下の細粒含有率	【特】による。	【特】による。	【特】による。	試験成績表を提出	
4)中詰砂	材質	種類	観察	【特】による。	施工中適宜		
		外観	観察	異物の混入のないこと。	施工中適宜		
		最大粒径	観察	【特】による。	施工中適宜		
		単位体積重量	【特】による。	【特】による。	搬入前、採取地毎に1回	試験成績表を提出	湿潤又は飽和状態の材料について単位体積重量を確認する。
5)載荷材	材質	外観	観察	異物の混入のないこと。	施工中適宜		
		種類、品質及び粒度	JIS A 1102 JIS A 1204	【特】又はJISの規定による。	搬入前、採取地毎に1回	試験成績表を提出	
		単位体積重量	【特】による。	【特】による。	搬入前、採取地毎に1回	試験成績表を提出	湿潤又は飽和状態の材料について単位体積重量を確認する。

2-2 砂利・碎石

区分	管理項目	管理内容	管理方法	品質規格	測定頻度	結果の整理方法	備考
1)碎石	材質	外観	観察	異物の混入のないこと。	施工中適宜		
		粒度	JIS A 1102 JIS A 1204	【特】による。	搬入前産地毎に1回	試験成績表を提出	
		比重	JIS A 1110	【特】による。	搬入前産地毎に1回	試験成績表を提出	
		吸水量	JIS A 1110	【特】による。	搬入前産地毎に1回	試験成績表を提出	

2-3 石

区分	管理項目	管理内容	管理方法	品質規格	測定頻度	結果の整理方法	備考
1)石	材質	外観	観察	【共】第1編 2-3-4による。	施工中適宜		
		石の種類	観察	【特】による。	施工中適宜		
		比重	JIS A 5006	【特】による。	産地毎に1回	試験成績表を提出	石質の変化がない場合は1年以内の試験成績表とする。
		規定外質量の比率	観察	【特】及びJIS A 5006による。	施工中適宜		

3. 骨 材

3-1 セメントコンクリート用骨材

区 分	管理項目	管理内容	管理方法	品質規格	測定頻度	結果の整理方法	備 考
1) JISマーク表示 認証工場製品	骨材	使用材料の品質の確認	製造工場の試験成績表 により確認	JISマーク表示認証工場 製品以外・現場練りコンク リートを適用する。	製造前及び使 用材料の変更 時	試験成績表を提出	JIS A 5308 参照
2) JISマーク表示認 証工場製品以外・ 現場練りコンクリ ート	骨材	種類及び粗骨材の最大寸法	観察	【特】による。 JIS A 5005 JIS A 5011	搬入時適宜		
		粒度	【共】第1編 表2-3		配合設計前	試験成績表を提出	様式・品質3-1参照
		比重及び吸水量(細骨材)	【共】第1編 表2-3	JIS A 5005 JIS A 5011-1 JIS A 5011-2 JIS A 5011-3 JIS A 5011-4	配合設計前	試験成績表を提出	様式・品質3-1参照
		比重及び吸水量(粗骨材)	【共】第1編 表2-3	JIS A 5005 JIS A 5011-1 JIS A 5011-2 JIS A 5011-3 JIS A 5011-4	配合設計前	試験成績表を提出	様式・品質3-1参照
		粘土塊含有量	【共】第1編 表2-3	【共】第1編 表2-2	配合設計前	試験成績表を提出	
		微粒分量試験で失われる量	【共】第1編 表2-3	【共】第1編 表2-2	配合設計前	試験成績表を提出	
		比重1.95の液体に浮くものの量	【共】第1編 表2-3	【共】第1編 表2-2	配合設計前	試験成績表を提出	
		塩化物量	JIS A 5308 付属書 1 JIS A 5002	【共】第1編 表2-2	配合設計前	試験成績表を提出	
		やわらかい石片の含有量(舗装用粗骨材)	【共】第1編 表2-3	【共】第1編 表2-2	配合設計前	試験成績表を提出	
		有機不純物の量(細骨材)	【共】第1編 表2-3	【共】第1編 表2-2	配合設計前	試験成績表を提出	コンクリート標準示方書参照
		安定性(耐久性)	【共】第1編 表2-3		配合設計前	試験成績表を提出	砕砂、砕石等、JIS規格のあるも の以外の骨材については、コン クリート標準示方書参照
		骨材のアルカリシリカ反応(化学法)	【共】第1編 表2-3	無害	配合設計前	試験成績表を提出	2法のうち、いずれかを選び試 験する。
		骨材のアルカリシリカ反応(モルタルパー 法)	【共】第1編 表2-3	無害	配合設計前	試験成績表を提出	
		海砂の塩分含有量	JIS A 5308 付属書 1 JIS A 5002	鉄筋コンクリートの場合 は、細骨材の絶乾質量に 対し、NaClに換算して 0.1%以下	配合設計前	試験成績表を提出	

区分	管理項目	管理内容	管理方法	品質規格	測定頻度	結果の整理方法	備考
		すりへり減量(舗装用粗骨材)	【共】第1編 表2-3		配合設計前	試験成績表を提出	碎石等、JIS規格のあるもの以外の骨材については、コンクリート標準示方書参照

3-2 路盤材

区分	管理項目	管理内容	管理方法	品質規格	測定頻度	結果の整理方法	備考
1) 下層路盤材 (碎石、切込碎石、 砂利及び切込砂利)	材質	外観	観察	【特】による。	搬入時、施工中適宜		
		粒度	JIS A 1102 JIS A 1204	【特】による。	搬入前、採取地毎1回	試験成績表を提出	
		含水量	JIS A 1203	【特】による。	搬入前、採取地毎1回	試験成績表を提出	
		塑性指数(425 μ mふるい通過分)	JIS A 1205	アスファルト舗装6以下 コンクリート舗装6以下	搬入前、採取地毎1回	試験成績表を提出	
	修正 CBR	必要な値を満足していること。	舗装施工便覧	アスファルト舗装20%以上 コンクリート舗装20%以下	搬入前、採取地毎1回	試験成績表を提出	
	突固め	最大乾燥密度、最適含水比	JIS A 1210 (C,D, E)	【特】による。	搬入前、採取地毎1回	試験成績表を提出	
	締め固め	締め固め密度	含水量試験JIS A 1203 CBR 試験又は平板載荷試験 JIS A 1211、JIS A 1215 締め固め密度JIS A 1214	【特】による。	1,000 m^2 に1箇所、ただし施工面積が1,000 m^2 以下のものは1工事当たり1箇所以上	記録紙及び管理表を作成し提出	
2) 上層路盤材 (粒度調整材)	材質	外観	観察	【特】による。	搬入時、施工中適宜		
		粒度	JIS A 1102 JIS A 1204	【共】第1編 表2-4	搬入前、採取地毎1回	試験成績表を提出	
		含水量	JIS A 1203	【特】による。	搬入前、採取地毎1回	試験成績表を提出	
		塑性指数(425 μ mふるい通過分)	JIS A 1205	アスファルト舗装4以下 コンクリート舗装4以下	搬入前、採取地毎1回	試験成績表を提出	
	修正 CBR	必要な値を満足していること。	舗装施工便覧	アスファルト舗装80%以上 コンクリート舗装80%以下	搬入前、採取地毎1回	試験成績表を提出	
	突固め	最大乾燥密度、最適含水比	JIS A 1210 (C,D, E)	【特】による。	搬入前、採取地毎1回	試験成績表を提出	
	締め固め	締め固め密度	含水量試験JIS A 1203 CBR 試験又は平板載荷試験 JIS A 1211、JIS A 1215 締め固め密度JIS A 1214	【特】による。	1,000 m^2 に1箇所、ただし施工面積が1,000 m^2 以下のものは1工事当たり1箇所以上	記録紙及び管理表を作成し提出	

3-3 アスファルトコンクリート用骨材

区分	管理項目	管理内容	管理方法	品質規格	測定頻度	結果の整理方法	備考
1)アスファルトコンクリート用骨材	材質	種類及び最大粒径	観察	【特】による。	搬入時適宜		
		粒度	JIS A 1102 JIS A 1204 JIS A 5001 JIS A 5008	【共】第1編 表2-5	当初及び変動が認められる場合	試験成績表を提出	
		比重及び吸水量	JIS A 1109 JIS A 1110	【特】による。	当初及び変動が認められる場合	試験成績表を提出	
		粗骨材のすりへり減量	JIS A 1121	【特】による。	当初及び変動が認められる場合	試験成績表を提出	

3-4 フィラー

区分	管理項目	管理内容	管理方法	品質規格	測定頻度	結果の整理方法	備考
1)フィラー	材質	種類及び最大粒径	観察	【特】による。	搬入時適宜		
		粒度	JIS A 1102 JIS A 1204 JIS A 5001 JIS A 5008	【共】第1編 表2-6	当初及び変動が認められる場合	試験成績表を提出	

3-5 安定処理路盤材

区分	管理項目	管理内容	管理方法	品質規格	測定頻度	結果の整理方法	備考
1)セメント安定処理路盤	材料						6-1セメントを適用する。
	配合	配合試験	【特】による。	【特】による。	配合毎	【特】による。	
	粒度	混合物の粒度試験	JIS A 1102	【特】による。	【特】による。	【特】による。	
	締め固め	締め固め密度	締め固め密度測定JIS A 1214	【特】による。	1,000㎡に1箇所、ただし施工面積が1,000㎡以下のものは1工事当たり1箇所以上	記録紙及び管理表を作成し提出	
	含水比	含水比試験	JIS A 1203	【特】による。	【特】による。	【特】による。	
	セメント量	セメント量試験	舗装施工便覧	【特】による。	【特】による。	【特】による。	
2)アスファルト安定処理路盤	締め固め	締め固め密度	舗装施工便覧	【特】による。	1,000㎡に1箇所、ただし同一配合の合材100t未満のものは1工事1回以上	記録紙及び管理表を作成し提出	
	締め固め以外						17-1アスファルト舗装を適用する。

4. 木材

4-1 一般事項

区分	管理項目	管理内容	管理方法	品質規格	測定頻度	結果の整理方法	備考
1) 木材	材質	外観・種類	観察	【特】による。	施工中適宜		
		品質	【特】による。	【特】による。	搬入前、施工中適宜	【特】による。	

5. 鋼材

5-1 鋼矢板及び鋼杭

区分	管理項目	管理内容	管理方法	品質規格	測定頻度	結果の整理方法	備考
1) 鋼矢板	化学成分、機械的性質	JIS に適合していること。	製造工場の試験成績表(検査証明書)により確認	JIS A 5523 JIS A 5528	搬入時、ロット毎	試験成績表(検査証明書)を提出	
	外観	有害な傷、変形等がないこと。	観察	JIS A 5523 JIS A 5528	搬入時、全数		
	形状寸法	JIS 及び【特】の形状寸法に適合していること。	製造工場の試験成績表(検査証明書)により確認	JIS A 5523 JIS A 5528	搬入時	試験成績表(検査証明書)を提出	
2) 鋼管矢板	本体の化学成分、機械的性質	JIS A に適合していること。	製造工場の試験成績表(検査証明書)により確認	JIS A 5530	搬入時、ロット毎	試験成績表(検査証明書)を提出	
	外観	有害な傷、変形等がないこと。	観察	JIS A 5530	搬入時、全数		
	形状寸法	JIS 及び【特】の形状寸法に適合していること。	製造工場の試験成績表(検査証明書)により確認	JIS A 5530	搬入時	試験成績表(検査証明書)を提出	工場出荷時の測定表を含む
3) 鋼管杭	本体の化学成分、機械的性質	JIS に適合していること。	製造工場の試験成績表(検査証明書)により確認	JIS A 5525	搬入時、ロット毎	試験成績表(検査証明書)を提出	
	外観	有害な傷、変形等がないこと。	観察	JIS A 5525	搬入時、全数		
	形状寸法	JIS 及び【特】の形状寸法に適合していること。	製造工場の試験成績表(検査証明書)により確認	JIS A 5525	搬入時	試験成績表(検査証明書)を提出	工場出荷時の測定表を含む

区分	管理項目	管理内容	管理方法	品質規格	測定頻度	結果の整理方法	備考
4) H形鋼杭	化学成分、機械的性質	JIS に適合していること。	製造工場の試験成績表(検査証明書)により確認	JIS A 5526	搬入時、ロット毎	試験成績表(検査証明書)を提出	
	外観	有害な傷、変形等がないこと。	観察	JIS A 5526	搬入時、全数		
	形状寸法	JIS 及び【特】の形状寸法に適合していること。	製造工場の試験成績表(検査証明書)により確認	JIS A 5526	搬入時	試験成績表(検査証明書)を提出	
	溶接部	割れ、ブローホール及びのど厚並びにサイズの過不足等有害な欠陥がないこと。	JIS Z 3104放射線透過試験	【特】による。	【特】による。	試験成績表(検査証明書)を提出	

5-2 鋼板及び形鋼等

区分	管理項目	管理内容	管理方法	品質規格	測定頻度	結果の整理方法	備考
1) 鋼板、形鋼等	化学成分、機械的性質	JIS に適合していること。	製造工場の試験成績表(検査証明書)により確認	JIS G 3101	搬入時、ロット毎	試験成績表(検査証明書)を提出	
	外観	有害な傷、変形等がないこと。	観察	JIS G 3101	搬入時、全数又は結束毎		
	形状寸法	JIS 及び【特】の形状寸法に適合していること。	製造工場の試験成績表(検査証明書)により確認	JIS G 3192 JIS G 3193 JIS G 3194	搬入時	試験成績表(検査証明書)を提出	

5-3 棒鋼

区分	管理項目	管理内容	管理方法	品質規格	測定頻度	結果の整理方法	備考
1) 普通棒鋼	化学成分、機械的性質	JIS に適合していること。	製造工場の試験成績表により確認	JIS G 3112 JIS G 3101 JIS G 3117	搬入時、ロット毎	試験成績表(検査証明書)を提出	
			JIS G 3112又はJIS G 3101公的機関の試験成績表により確認	JIS G 3112 JIS G 3101 JIS G 3117		試験成績表を提出	製造工場の試験成績表により確認できない場合
	外観	有害な傷、変形等がないこと。	観察	JIS G 3112 JIS G 3101 JIS G 3117	搬入時、全数又は結束毎		
	形状寸法	JIS 及び【特】の形状寸法に適合していること。	製造工場の試験成績表(検査証明書)により確認	JIS G 3191 JIS G 3117	搬入時	試験成績表(検査証明書)を提出	
2) 異形棒鋼	化学成分、機械的性質	JIS に適合していること。	製造工場の試験成績表(検査証明書)により確認	JIS G 3112 JIS G 3117	搬入時、ロット毎	試験成績表(検査証明書)を提出	
			JIS G 3112公的機関の試験成績表により確認	JIS G 3112 JIS G 3117		試験成績表を提出	製造工場の試験成績表により確認できない場合
	外観	有害な傷、変形等がないこと。	観察	JIS G 3112 JIS G 3117	搬入時、全数又は結束毎		
	形状寸法	JIS 及び【特】の形状寸法に適合していること。	製造工場の試験成績表(検査証明書)により確認	JIS G 3191 JIS G 3117	搬入時	試験成績表(検査証明書)を提出	

5-4 控工

区分	管理項目	管理内容	管理方法	品質規格	測定頻度	結果の整理方法	備考
1)腹起し							5-2鋼板及び形鋼等を適用する。
2)タイロッド	本体・附属品の化学成分、機械的性質	(一般構造用圧延鋼材の場合)JISに適合していること。	製造工場の試験成績表により確認	JIS G 3101	ロット毎	試験成績表(検査証明書)を提出	
		(高張力鋼材の場合) 機械的性質は港湾工事共通仕様書第1編2-6-5に、化学成分は特記仕様書及び承諾した規格に適合していること。	製造工場の試験成績表(検査証明書)により確認	機械的性質は【共】第1編表2-7、化学成分は【特】及び承諾した規格とする。	ロット毎	試験成績表(検査証明書)を提出	
	外観	有害な傷、変形等がないこと。	観察	異常が認められないこと。	搬入時、全数		
	形状寸法	【特】の形状寸法に適合していること。	製造工場の試験成績表(検査証明書)により確認	監督職員が承諾した図面	搬入時	試験成績表(検査証明書)を提出	
	組立引張試験	【特】に適合していること。	特記仕様書による。	【特】による。	【特】による。	試験成績表を提出	
3)タイワイヤー	本体・附属品の化学成分、機械的性質	JIS に適合していること。	製造工場の試験成績表(検査証明書)により確認	JIS G 3502 JIS G 3536 JIS G 3506 JIS G 3521	ロット毎	試験成績表(検査証明書)を提出	
		被覆材	【特】の規格に適合していること。	製造工場の試験成績表により確認	JIS K 6922-2	ロット毎	試験成績表を提出
	外観	有害な傷、変形等がないこと。	観察	異常が認められないこと。	搬入時、全数		
	形状寸法	【特】の形状寸法に適合していること。	製造工場の試験成績表(検査証明書)により確認	監督職員が承諾した図面	搬入時	試験成績表(検査証明書)を提出	
	組立品引張試験	【特】に適合していること。	【特】による。	【特】による。	【特】による。	試験成績表を提出	

5-5 コンクリート舗装用鋼材

区分	管理項目	管理内容	管理方法	品質規格	測定頻度	結果の整理方法	備考
1)コンクリート舗装用鋼材							
イ)スリップバー ロ)タイバー ハ)チェアー ニ)クロスバー							5-3棒鋼を適用する。
ホ)鉄網	化学成分、機械的性質	JIS に適合していること。	製造工場の試験成績表(検査証明書)により確認	JIS G 3551	搬入時、ロット毎	試験成績表(検査証明書)を提出	
			JIS G 3112 公的機関の試験成績表により確認	JIS G 3551		試験成績表を提出	製造工場の試験成績表により確認できない場合
	外観	有害な傷、変形等がないこと。	観察	JIS G 3551	搬入時、全数又は結束毎		

区分	管理項目	管理内容	管理方法	品質規格	測定頻度	結果の整理方法	備考
	形状寸法	JIS 及び【特】の形状寸法に適合していること。	製造工場の試験成績表(検査証明書)により確認	JIS G 3551	搬入時	試験成績表(検査証明書)を提出	

6. セメント及び混和材料

6-1 セメント

区分	管理項目	管理内容	管理方法	品質規格	測定頻度	結果の整理方法	備考
1) JISマーク表示認証工場製品	セメント	使用材料の品質の確認	製造工場の試験成績表により確認	JISマーク表示認証工場製品以外・現場練りコンクリートを適用する。	製造前及び使用材料の変更時	試験成績表を提出	JIS A 5308参照
2) JISマーク表示認証工場製品以外・現場練りコンクリート	外観	セメントの種類	観察		搬入時適宜		
	化学成分	JISに適合していること。	製造工場の試験成績表により確認	JIS R 5210 JIS R 5211 JIS R 5212 JIS R 5213 JIS R 5214	1箇月1回又は搬入の都度	監督職員が指示したとき試験成績表(検査証明書)を提出	

6-2 混和材料

区分	管理項目	管理内容	管理方法	品質規格	測定頻度	結果の整理方法	備考
1) JISマーク表示認証工場製品	混和材料	使用材料の品質の確認	製造工場の試験成績表により確認	JISマーク表示認証工場製品以外・現場練りコンクリートを適用する。	製造前及び使用材料の変更時	試験成績表を提出	JIS A 5308参照
2) JISマーク表示認証工場製品以外・現場練りコンクリート	化学成分	JIS 及び土木学会基準に適合していること。	製造工場の試験成績表により確認 土木学会基準 D. 1	【特】による。 JIS A 6201 JIS A 6202 JIS A 6204 JIS A 6206	1箇月1回又は搬入の都度	監督職員が指示したとき試験成績表(検査証明書)を提出	コンクリート標準示方書参照 D. 1; コンクリート用流動化剤品質基準

6-3 コンクリート用水

区分	管理項目	管理内容	管理方法	品質規格	測定頻度	結果の整理方法	備考
1) JISマーク表示認証工場製品	水	使用材料の品質の確認	製造工場の試験成績表により確認	JISマーク表示認証工場製品以外・現場練りコンクリートを適用する。	製造前及び使用材料の変更時	試験成績表を提出	JIS A 5308参照
2) JISマーク表示認証工場製品以外・現場練りコンクリート水	化学成分	コンクリートの強度に対する影響	JIS A 5308 付属書9	JIS A 5308 付属書9	配合設計前	試験成績表を提出	
		有害物の含有量	公的機関の試験成績表により確認	JIS A 5308 付属書9	配合設計前	試験成績表を提出	コンクリート標準示方書参照

7. セメントコンクリート製品

7-1 一般事項

区分	管理項目	管理内容	管理方法	品質規格	測定頻度	結果の整理方法	備考
1)コンクリート杭 2)コンクリート矢板 3)境界ブロック	外観	有害な傷がないこと。	観察	JIS A 5372 JIS A 5373	搬入時、全数		曲げ強さは試験成績表(検査証明書)で確認する。
	形状寸法	JIS及び【特】の形状寸法に適合していること。	製造工場の試験成績表(検査証明書)により確認	JIS A 5361 JIS A 5363 JIS A 5365		試験成績表(検査証明書)を提出	

8. 瀝青材料

8-1 舗装用アスファルト材

区分	管理項目	管理内容	管理方法	品質規格	測定頻度	結果の整理方法	備考
1)アスファルト コンクリート 舗装用材 (アスファルト)	化学成分	【特】の品質であること。	石油アスファルト JIS K 2207 又は製造工場の試験成績表により確認	試験方法 針入度試験 JIS K 2207 軟化点試験 JIS K 2207 伸度試験 JIS K 2207 蒸発量試験 JIS K 2207 比重試験 JIS K 2249 セイボルトフロール度試験 舗装施工便覧 アスファルト乳剤の品質試験 JIS K 2208 クレオソート油加工 エタール・タール ピッチ試験方法 JIS K 2439 カットバックアスファルトの品質試験 ASTM D 2027 ASTM D 2028	当初及び製造工場又は規格の変化毎	試験成績表(検査証明書)を提出	

8-2 プライムコート及びタックコート

区分	管理項目	管理内容	管理方法	品質規格	測定頻度	結果の整理方法	備考
1)タックコート・ プライムコート	化学成分	JIS及び【特】の形状寸法に適合していること。	製造工場の試験成績表により確認	JIS K 2208	搬入時適宜	試験成績表(検査証明書)を提出	

9. 芝・樹木等

9-1 芝及び種子

区分	管理項目	管理内容	管理方法	品質規格	測定頻度	結果の整理方法	備考
1) 芝	土	性状が生育に適していること。	【特】又は試験成績表により確認	【共】第1編 2-10-1又は【特】による。	産地毎に1回	試験成績表を提出	
	芝	種類、品質が特記仕様書に適合していること。	品質等証明書により確認	【共】第1編 2-10-2又は【特】による。	産地毎に1回	品質証明書を提出	
	肥料	種類、品質及び配合が【特】に適合していること。	種類、品質は品質等証明書により確認 配合は【特】による。	【特】による。	種類毎に1回	品質証明書を提出	
2) 種子 3) 播種	土	性状が生育に適していること。	【特】又は試験成績表により確認	【共】第1編 2-10-1又は【特】による。	産地毎に1回	試験成績表を提出	
	種子	種類、品質及び配合が【特】に適合していること。	種類、品質は品質等証明書により確認 配合は【特】による。	【特】による。	種類毎に1回	品質証明書を提出	
	肥料	種類、品質及び配合が【特】に適合していること。	種類、品質は品質等証明書により確認 配合は【特】による。	【特】による。	種類毎に1回	品質証明書を提出	
	土壌改良剤、養生剤	種類、品質が【特】に適合していること。	品質等証明書により確認	【特】による。	種類毎に1回	品質証明書を提出	

9-2 植木等

区分	管理項目	管理内容	管理方法	品質規格	測定頻度	結果の整理方法	備考
1) 樹木 2) つる性植物 3) 竹	土	性状が生育に適していること。	【特】又は試験成績表により確認	【共】第1編 2-10-1又は【特】による。	産地毎に1回	試験成績表を提出	
	樹木	種類、品質が【特】に適合していること。	【特】による。	【共】第1編 2-10-3又は【特】による。	種類毎に搬入後適宜	品質証明書を提出	
	肥料	種類、品質及び配合が【特】に適合していること。	種類、品質は品質等証明書により確認 配合は【特】による。	【特】による。	種類毎に1回	品質証明書を提出	

10. 目的材料

10-1 目地材

区分	管理項目	管理内容	管理方法	品質規格	測定頻度	結果の整理方法	備考
1) 目地材	材質	種類	観察	【特】による。	施工中適宜		
		品質	【特】による。	【特】による。	搬入時、ロット毎	試験成績表(検査証明書)を提出	

10-2 コンクリート舗装用目地材

区分	管理項目	管理内容	管理方法	品質規格	測定頻度	結果の整理方法	備考
1) 目地材	材質	種類	観察	【特】による。	施工中適宜		
		品質	【特】による。	【特】による。	搬入時、ロット毎	試験成績表(検査証明書)を提出	
2) 注入材	材質	種類	観察		施工中適宜		
		品質	【特】による。		搬入時、ロット毎	試験成績表(検査証明書)を提出	

11. 防食材料

11-1 アルミニウム合金陽極

区分	管理項目	管理内容	管理方法	品質規格	測定頻度	結果の整理方法	備考
1) 電気防食陽極	陽極の種類 化学成分	承諾した品質に適合していること。	製造工場の試験成績表(検査証明書)により確認	監督職員が承諾した図面	搬入前	試験成績表(検査証明書)を提出	
	形状寸法	承諾図等の形状寸法に適合していること。	製造工場の測定結果表により確認	監督職員が承諾した図面 各陽極の形状寸法の許容範囲は±5%以内とする。	搬入前、全数	工場の測定表を提出	
	質量	承諾した品質に適合していること。	製造工場の測定結果表により確認計量器により測定	各陽極の質量の許容範囲は±2%以内とし取付総質量は陽極1個の標準質量の和を下回ってはならない。ただし、陽極1個の標準質量が30kg未満の陽極質量の許容範囲は±4%の範囲とする。	搬入前、全数 搬入時、適宜	工場の測定表を提出	
	陽極板の電流効率等(陽極電位、発生電流)	【特】の値に適合していること。	製造工場の試験成績表により確認	90%以上	搬入前	試験成績表を提出	

11-2 防食塗装

区分	管理項目	管理内容	管理方法	品質規格	測定頻度	結果の整理方法	備考
1) 塗装材	材質	種類	観察	【特】による。	施工中適宜		
		品質	【特】による。	【特】による。	搬入時、ロット毎	試験成績表(検査証明書)を提出	

11-3 被覆防食材料

区分	管理項目	管理内容	管理方法	品質規格	測定頻度	結果の整理方法	備考
1)モルタル被覆	材質	種類	観 察	【特】による。	施工中適宜		
		品質	【特】による。	【特】による。	搬入時、ロット毎	試験成績表(検査照 明書)を提出	
2)保護カバー	材質	種類	観 察	【特】による。	施工中適宜		
		品質	【特】による。	【特】による。	搬入時、ロット毎	試験成績表(検査照 明書)を提出	

12. 防舷材

12-1 ゴム防舷材

区分	管理項目	管理内容	管理方法	品質規格	測定頻度	結果の整理方法	備考
1)ゴム防舷材	材質	ゴムの物理試験(引張試験、硬さ試験、老化試験等)による材質が【共】第1編 表2-8に適合、かつ【共】2-13-1 4の耐久性試験を行ってもクラックや欠陥がないこと。	製造工場の試験成績表(検査証明書)により確認 耐久性については、ゴム防舷材耐久性証明事業を実施する機関の証明書により確認	【共】第1編 表2-8 JIS K 6250 JIS K 6251 JIS K 6253 JIS K 6257 JIS K 6259 【共】2-13-1 4. による。	製造前 ロットに使用した練りゴムより 試料1セット	試験成績表(検査照 明書)を提出 耐久性については、 ゴム防舷材耐久性証 明事業を実施する機 関の証明書を提出	
	性能	反力及び吸収エネルギー	【特】による。 製造工場の試験成績表(検査証明書)により確認	【特】による。	搬入前 10本に1本	試験成績表(検査照 明書)を提出	
	外観	有害な傷害等がないこと。	観 察	異常が認められないこと。	搬入時、適宜		
	形状寸法	長さ、幅、高さ、ボルトの穴径及び中心間隔等	製造工場の測定結果表により確認	【特】及び監督職員が承諾した詳細図等	搬入前、全数	工場の測定表を提出	製造工場の測定結果表により確認。様式・品質12-1は参考。
2)取付金具	外観	有害な傷害等がないこと。	観 察	異常が認められないこと。	搬入時、適宜		
	形状寸法	【特】の形状寸法に適合していること。	観 察	【特】及び監督職員が承諾した詳細図等	搬入時、適宜		

13. 係船柱

13-1 係船柱

区分	管理項目	管理内容	管理方法	品質規格	測定頻度	結果の整理方法	備考
1)係船柱	本体・付属品の化学成分、機械的性質	JISの規定による。	製造工場の試験成績表(検査証明書)により確認	【共】第1編 表2-9	1溶解毎	試験成績表(検査証明書)を提出	
	外 観	有害な傷、変形等がないこと。	観 察	異常が認められないこと。	搬入時、全数		
	形状寸法	【特】の形状寸法に適合していること。	製造工場の測定結果表により確認	【共】第1編 図5-1～3及び【共】第1編 表5-1	搬入前、全数	工場の測定表を提出	

14. 車止め・緑金物

14-1 車止め・緑金物

区分	管理項目	管理内容	管理方法	品質規格	測定頻度	結果の整理方法	備考
1)鋼 製 (緑金物を含む)	本体・被覆材・付属品の化学成分、機械的性質	JISの規定による。	製造工場の試験成績表(検査証明書)により確認	【共】第1編 表2-10	搬入前	試験成績表(検査証明書)を提出	
	外 観	使用上有害な反り、溶接部の不良箇所等がないこと。	観 察	異常が認められないこと。	搬入時適宜		
	形状寸法	【特】の形状寸法に適合していること。	製造工場の測定結果表により確認	【特】による。	搬入前、全数	工場の測定表を提出	
2)その他 (緑金物を含む)	材 質	【特】の形状寸法に適合していること。	製造工場の測定結果表により確認	【特】による。	搬入前	試験成績表(検査証明書)を提出	
	外 観	使用上有害な反り等がないこと。	観 察	異常が認められないこと。	搬入時適宜		
	形状寸法	【特】の形状寸法に適合していること。	製造工場の測定結果表により確認	【特】による。	搬入前、全数	工場の測定表を提出	

15. マット

15-1 アスファルトマット

区分	管理項目	管理内容	管理方法	品質規格	測定頻度	結果の整理方法	備考
1)アスファルトマット(洗掘防止)	材質	合材の配合、合材の強度、アスファルトの針入度、マットの押抜き強度が【特】に適合していること。	製造工場の試験成績表により確認	【共】第1編 2-16-1又は【特】による。	1,000㎡に1回	試験成績表及び配合表を提出	17-1アスファルト舗装を適用する。
	外観	補強材の種類は【特】に適合していること。	観察	【特】による。	搬入時、適宜		
	形状寸法	厚さ		スチールテープ等で測定	【特】による。	20枚に1枚を2箇所	管理表を作成し提出
幅及び長さ			スチールテープ等で測定	【特】による。	20枚に1枚を1箇所	管理表を作成し提出	
2)摩擦増大用マット	材質	合材の配合、合材の強度、アスファルトマットの針入度が【特】に適合していること。	製造工場の試験成績表により確認	【共】第1編2-16-1又は【特】による。	1,000m ² に1回	試験成績表及び配合表を提出	17-1アスファルト舗装を適用する。
	外観						15-1-1アスファルトマット(洗掘防止)を適用する。
	形状寸法						15-1-1アスファルトマット(洗掘防止)を適用する。

15-2 繊維系マット

区分	管理項目	管理内容	管理方法	品質規格	測定頻度	結果の整理方法	備考
1)繊維系マット	材質及び規格	伸び、破裂、引張強度等が【特】に適合していること。	製造工場の試験成績表により確認	【特】による。	搬入前、適宜	試験成績表を提出	引張試験JIS L 1908 引裂試験JIS L 1096

15-3 合成樹脂系マット

区分	管理項目	管理内容	管理方法	品質規格	測定頻度	結果の整理方法	備考
1)合成樹脂系マット	材質及び規格	伸び、引裂、引張強度、比重、耐海水引張強度等が【特】に適合していること。	製造工場の試験成績表により確認	【特】による。	搬入前、適宜	試験成績表を提出	引張試験JIS K 6723 引裂試験JIS K 6252 比重試験JIS K 7112 耐海水試験 JIS K 6773

15-4 ゴムマット

区分	管理項目	管理内容	管理方法	品質規格	測定頻度	結果の整理方法	備考
1)ゴムマット	材質及び規格	硬度、伸び、引裂、引張強度等が【特】に適合していること。	製造工場の試験成績表により確認	【特】による。	搬入前、適宜	試験成績表を提出	引張試験JIS K 6251 引張試験JIS K 6252
2)摩擦増大用マット	材質	【特】による。	製造工場の試験成績表により確認	【特】による。	【特】による。	試験成績表を提出	
	形状寸法	【特】による。	スチールテープ等で測定	【特】による。	【特】による。	管理表を作成し提出	

16. コンクリート

16-1 レディーミクストコンクリート

区分	管理項目	管理内容	管理方法	品質規格	測定頻度	結果の整理方法	備考	
1. JISマーク表示認証工場製品	配合	規定の品質が得られることの確認	レディーミクストコンクリート配合計画書の確認	JIS A 5308 及び【特】による。	製造前及び使用材料の変更時	配合計画書を提出		
			配合設計の基礎となる資料の検討	JIS A 5308 及び【特】による。	製造前及び使用材料の変更時	配合設計の基礎資料を提出	水セメント比の算定方法、配合修正の条件と方法	
		試験練り	JIS A 1138 又はプラントによりコンクリートを製造し、スランブ、空気量、強度、塩化物量、その他の品質の確認		JIS マーク表示認証工場製品以外で監督職員が指示した時	試験成績表を提出	様式・品質16-1参照	
	スランブ	スランブ試験	JIS A 1115 JIS A 1101 荷卸し地点で採取、試験	【共】第1編 表4-2	供試体作成時	管理表を作成し提出	様式・品質16-2参照	
	沈下度	沈下度試験(舗装用コンクリートに適用)	土木学会規準「振動台式コンシステンシー試験方法」	【特】による。	供試体作成時	管理表を作成し提出		
	空気量	空気量試験	JIS A 1115 JIS A 1116 JIS A 1118 JIS A 1128 荷卸し地点で採取、試験	規定値に対する許容範囲は±1.5%	供試体作成時	管理表を作成し提出	様式・品質16-2参照	
	強度	供試体の作成	JIS A 1115 JIS A 1132 荷卸し地点で作成		1日1回とし、1日の打設量が150m ³ を超える場合は1日2回とする。ただし、同一配合の1日当り打設量が少量の場合は、監督職員の承諾を得て打設日数に関係なく100m ³ ごとに1回とすることができる。			
		圧縮試験	JIS A 1108	1日の試験結果は、呼び強度(指定強度)の値の85%以上3回の試験結果の平均値は、呼び強度(指定強度)の値以上	供試体作成毎1回の試験は、3個の供試体の平均値とする。	管理表を作成し提出	様式・品質16-2参照 少量の場合は省略できる。	

区分	管理項目	管理内容	管理方法	品質規格	測定頻度	結果の整理方法	備考
		曲げ試験	JIS A 1106	1回の試験結果は、呼び強度(指定強度)の値の85%以上3回の試験結果の平均値は、呼び強度(指定強度)の値以上	供試体作成毎1回の試験は、3個の供試体の平均値とする。	管理表を作成し提出	様式・品質16-2参照 少量の場合は省略できる。
	コンクリート温度	温度測定	供試体作成場所で測定	【特】による。 5℃以上35℃以下	供試体作成毎	管理表を作成し提出	様式・品質16-2参照
			打設場所で測定	【特】による。 5℃以上35℃以下			配合計画書の「指定事項」と対比
	塩化物含有量	塩化物量試験	JIS A 1115 JIS A 1144又は、監督職員の承諾する方法	JIS A 5308による。	第1回コンクリート打設前及び使用材料の変更時	試験成績表を提出	無筋コンクリートで用心鉄筋が入らない構造物は全塩化物イオン量の制限はしない。

16-2 コンクリートミキサー船

区分	管理項目	管理内容	管理方法	品質規格	測定頻度	結果の整理方法	備考
1)コンクリートミキサー船							16-1レディーミクストコンクリートを適用する。

16-3 現場練りコンクリート

区分	管理項目	管理内容	管理方法	品質規格	測定頻度	結果の整理方法	備考	
1)現場練りコンクリート								
イ)配合指定	示方配合	試験練り	JIS A 1138 又はプラントによりコンクリートを製造し、スランプ、空気量、強度、塩化物量、その他の品質の確認		施工前1回	試験成績表を提出	様式・品質16-1参照 σ28は、配合強度を標準とする。	
	現場配合	細骨材の表面水量	JIS A 1111 JIS A 1125		1日1回以上	試験成績表を提出		
		骨材の粒度	JIS A 1102	【共】第1編表2-1	1日1回	試験成績表を提出	2-1砂を適用とする。	
	材料の計量	計量装置の精度 バッチミキサ	静荷重試験			6箇月1回	検定合格証又は試験成績表(写)を提出	
		連続練りミキサ	キャリブレーション			工事開始前1回	各材料ごとのキャリブレーション結果を提出	
計量誤差バッチミキサ		0点、設定針、表示針を観察、確認	【共】第1編表4-1		午前、午後の作業開始時			

区分	管理項目	管理内容	管理方法	品質規格	測定頻度	結果の整理方法	備考		
			連続8バッチについて計量時の指示値又は自動記録を読み取る。	【共】第1編表4-1	1箇月1回	試験成績表を提出			
		連続練りミキサ	カウント数、表示針を観察、確認	【共】第1編表4-1	午前、午後の作業開始時				
		練混ぜ性能バッチミキサ	JIS A 1119		6箇月1回	試験成績表を提出	コンクリート標準示方書参照		
	練混ぜ	連続練りミキサ	土木学会規準「連続ミキサの練混ぜ性能試験方法」			工事開始前1回	試験成績表を提出	コンクリート標準示方書参照	
		練混ぜ時間バッチミキサ	時間測定	規定の時間以上及び同時間の3倍以下		午前、午後の作業開始時			
		外観、均一性、ワーカビリティ等	観察			全バッチ			
	スランプ又は沈下度	スランプ試験	JIS A 1115 JIS A 1101 打設現場で採取、試験	【共】第1編 表4-2		供試体作成時	管理表を作成し提出	様式・品質16-2参照	
		沈下度試験(舗装用コンクリートに適用)	土木学会規準「振動台式コンシステンシー試験方法」			供試体作成時	管理表を作成し提出		
	空気量	空気量試験	JIS A 1115 JIS A 1116 JIS A 1118 JIS A 1128 荷卸し地点で採取、試験		規定値に対する許容範囲±1.5%		供試体作成時	管理表に記載提出	様式・品質16-2参照
	強度	供試体の作成	JIS A 1115 JIS A 1132 打設現場で作成				1日1回とし、1日の打設量が150m ³ を超える場合は1日2回とする。ただし、同一配合の1日当り打設量が少量の場合は、監督職員の承諾を得て打設日数に関係なく100m ³ ごとに1回とすることができる。		
圧縮試験		JIS A 1108		1回の試験結果は、指定強度の値の85%以上、3回の試験結果の平均値は、指定強度の値以上	供試体作成毎1回の試験は、3個の供試体の平均値とする。	管理表及び管理図を作成し提出	様式・品質16-2、16-3参照少量の場合は省略できる。		

区分	管理項目	管理内容	管理方法	品質規格	測定頻度	結果の整理方法	備考
		曲げ試験	JIS A 1106	1回の試験結果は、指定強度の値の85%以上、3回の試験結果の平均値は、指定強度の値以上	供試体作成毎1回の試験は、3個の供試体の平均値とする。	管理表及び管理図を作成し提出	様式・品質16-2、16-3参照少量の場合は省略できる。
	コンクリート温度	温度測定	供試体作成場所で測定、打設場所で測定	【特】による。	供試体作成毎	管理表を作成し提出	様式・品質16-2参照
	塩化物含有量	塩化物量試験	JIS A 1115 JIS A 1144又は、監督職員の承諾する方法	【特】による。	第1回コンクリート打設前及び使用材料の変更時	試験成績表を提出	無筋コンクリートで用心鉄筋が入らない構造物は全塩化物イオン量の制限はしない。
ロ)品質指定							16-1レディーミクストコンクリートを適用する

16-4 暑中コンクリート

区分	管理項目	管理内容	管理方法	品質規格	測定頻度	結果の整理方法	備考
1)暑中コンクリート	水及び骨材の温度	温度測定	温度測定		随時		その他の項目は、レディーミクストコンクリート・現場練りコンクリートを適用する。
	コンクリート温度	温度測定	供試体作成場所で測定、打設場所で測定	【特】による。暑中コンクリートは35℃以下	供試体作成毎	管理表を作成し提出	様式・品質16-2参照

16-5 寒中コンクリート

区分	管理項目	管理内容	管理方法	品質規格	測定頻度	結果の整理方法	備考
1)寒中コンクリート	水及び骨材の温度	温度測定	温度測定		随時		その他の項目は、レディーミクストコンクリート・現場練りコンクリートを適用する。
	コンクリート温度	温度測定	供試体作成場所で測定、打設場所で測定	【特】による。寒中コンクリートは5℃～20℃	供試体作成毎	管理表を作成し提出	様式・品質16-2参照

16-6 水中コンクリート

区分	管理項目	管理内容	管理方法	品質規格	測定頻度	結果の整理方法	備考
1)水中コンクリート							16-1レディーミクストコンクリートを適用する。

16-7 袋詰コンクリート

区分	管理項目	管理内容	管理方法	品質規格	測定頻度	結果の整理方法	備考
1)袋詰コンクリート							16-1レディーミクストコンクリートを適用する。

16-8 水中不分離性コンクリート

区分	管理項目	管理内容	管理方法	品質規格	測定頻度	結果の整理方法	備考
1)水中不分離性コンクリート							16-1レディーミクストコンクリートを適用する。

16-9 プレパックドコンクリート

区分	管理項目	管理内容	管理方法	品質規格	測定頻度	結果の整理方法	備考
1)プレパックドコンクリート							16-1レディーミクストコンクリートを適用する。

16-10 コンクリート舗装

区分	管理項目	管理内容	管理方法	品質規格	測定頻度	結果の整理方法	備考
1)コンクリート舗装							16-1レディーミクストコンクリートを適用する。

17. アスファルトコンクリート

17-1 アスファルト舗装

区分	管理項目	管理内容	管理方法	品質規格	測定頻度	結果の整理方法	備考	
1)アスファルトコンクリート	配合設計	試験練り及びマーシャル試験	監督職員の承諾する方法により、【特】の品質が得られることを確認	【共】第1編2-18-1又は【特】による。	【共】第1編2-18-1による。	試験成績表及び配合表を提出	舗装撤去、復旧等簡易なものについては監督職員の承諾を得て省略することができる。	
	材料の計量	計量機の検定						検定合格証(写)提出
		計量誤差				監督職員が必要と認めるとき測定		
		骨材の合成粒度(ホットビン)	JIS A 1102 JIS A 1204 現場配合決定時の粒度と対比			1日1回		
	混合物	ミキサ排出時の温度	温度測定	事前に監督職員に承諾を得た温度に対し±25℃かつ185℃以下		運搬車毎	適宜	
		敷き均したときの温度(初転圧直前)	温度測定	110℃以上		運搬車毎ただし同一配合の合材100t未満のものは1日2回(午前、午後)	管理図を作成し提出	
		安定度等	舗装施工便覧(マーシャル安定度試験方法)	【共】第1編2-18-1		1日1回	管理図を作成し提出	
		抽出アスファルト量	舗装施工便覧(アスファルト混合物の抽出試験方法)	舗装施工便覧		抽出試験1日1回 印字記録の場合は、全数	管理図を作成し提出	
		粒度	抽出ふるい分け試験又は印字記録	舗装施工便覧		抽出試験1日1回 印字記録の場合は、全数	管理図を作成し提出	
		コアによる密度の測定	舗装施工便覧(締め固めた歴青混合物の密度試験方法)	基準密度の94%以上		1,000㎡毎に1回	管理図を作成し提出	

18. その他

18-1 ペーパードレーン

区分	管理項目	管理内容	管理方法	品質規格	測定頻度	結果の整理方法	備考
1)ドレーン材	材質	種類	観察	【特】による。	施工中適宜	試験成績表を提出	
		品質	【特】による。	【特】による。	搬入前に1回	管理表を作成し提出	

18-2 路盤紙

区分	管理項目	管理内容	管理方法	品質規格	測定頻度	結果の整理方法	備考
1)路盤紙	材質	種類	観察	【特】による。	施工中適宜		
		品質	【特】による。	【特】による。	搬入前に1回	【特】による。	

18-3 防砂目地板

区分	管理項目	管理内容	管理方法	品質規格	測定頻度	結果の整理方法	備考
1)防砂目地板	材質	種類	観察	【特】による。	施工中適宜		
		品質	【特】による。	【特】による。	搬入前に1回	【特】による。	

18-4 区画線及び道路標示

区分	管理項目	管理内容	管理方法	品質規格	測定頻度	結果の整理方法	備考
1)区画線及び道路標示	材質	種類	観察	【特】による。	施工中適宜		
		品質	【特】による。	【共】第1編 2-19-4又は【特】による。	搬入前に1回	【特】による。	

18-5 道路標識

区分	管理項目	管理内容	管理方法	品質規格	測定頻度	結果の整理方法	備考
1)道路標識	材質	種類	観察	【特】による。	施工中適宜		
		品質	【特】による。	【共】第1編 2-19-5又は【特】による。	搬入前に1回	【特】による。	

18-6 防護柵

区分	管理項目	管理内容	管理方法	品質規格	測定頻度	結果の整理方法	備考
1)防護柵	材質	種類	観察	【特】による。	施工中適宜		
		JIS規格に適合していること。	製造工場の試験成績表による確認	【共】第1編 2-19-6又は【特】による。	搬入前に1回	監督職員が指示したとき試験成績表(検査証明書)を提出	

18-7 溶接材

区分	管理項目	管理内容	管理方法	品質規格	測定頻度	結果の整理方法	備考
1)溶接材	材質	種類	観察	【特】による。	施工中適宜		
		JISに適合していること。	製造工場の試験成績表により確認	【共】第1編 2-19-7又は【特】による。	搬入前に1回	監督職員が指示したとき試験成績表(検査証明書)を提出	
	溶接部の強度	引張及び曲げ	JIS Z 3121、3131等公的機関の試験成績により確認	【特】による。	【特】による。	試験成績表(検査証明書)を提出	
		非破壊試験	JIS Z 3104放射線透過試験の他、【特】による。	【特】による。	【特】による。	写真又はフィルムを提出	
		カラーチェック	【特】による。	【特】による。	写真を提出		

18-8 ガス切断材

区分	管理項目	管理内容	管理方法	品質規格	測定頻度	結果の整理方法	備考
1)ガス切断材	材質	種類	観察	【特】による。	施工中適宜		
		JISに適合していること。	製造工場の試験成績表により確認	【共】第1編 2-19-8又は【特】による。	搬入前に1回	監督職員が指示したとき試験成績表(検査証明書)を提出	

18-9 汚濁防止膜

区分	管理項目	管理内容	管理方法	品質規格	測定頻度	結果の整理方法	備考
1)汚濁防止膜	材質	種類	観察	【特】による。	施工中適宜		
		品質	【特】による。	【特】による。	搬入前に1回	【特】による。	

骨材のふるい分け試験 (JIS A 1102)

工事名 _____
 工種 _____
 プラント名 _____
 試料採取 _____
 場所 _____
 試験年月日 _____
 試験場所 _____
 測定者 _____ (印)

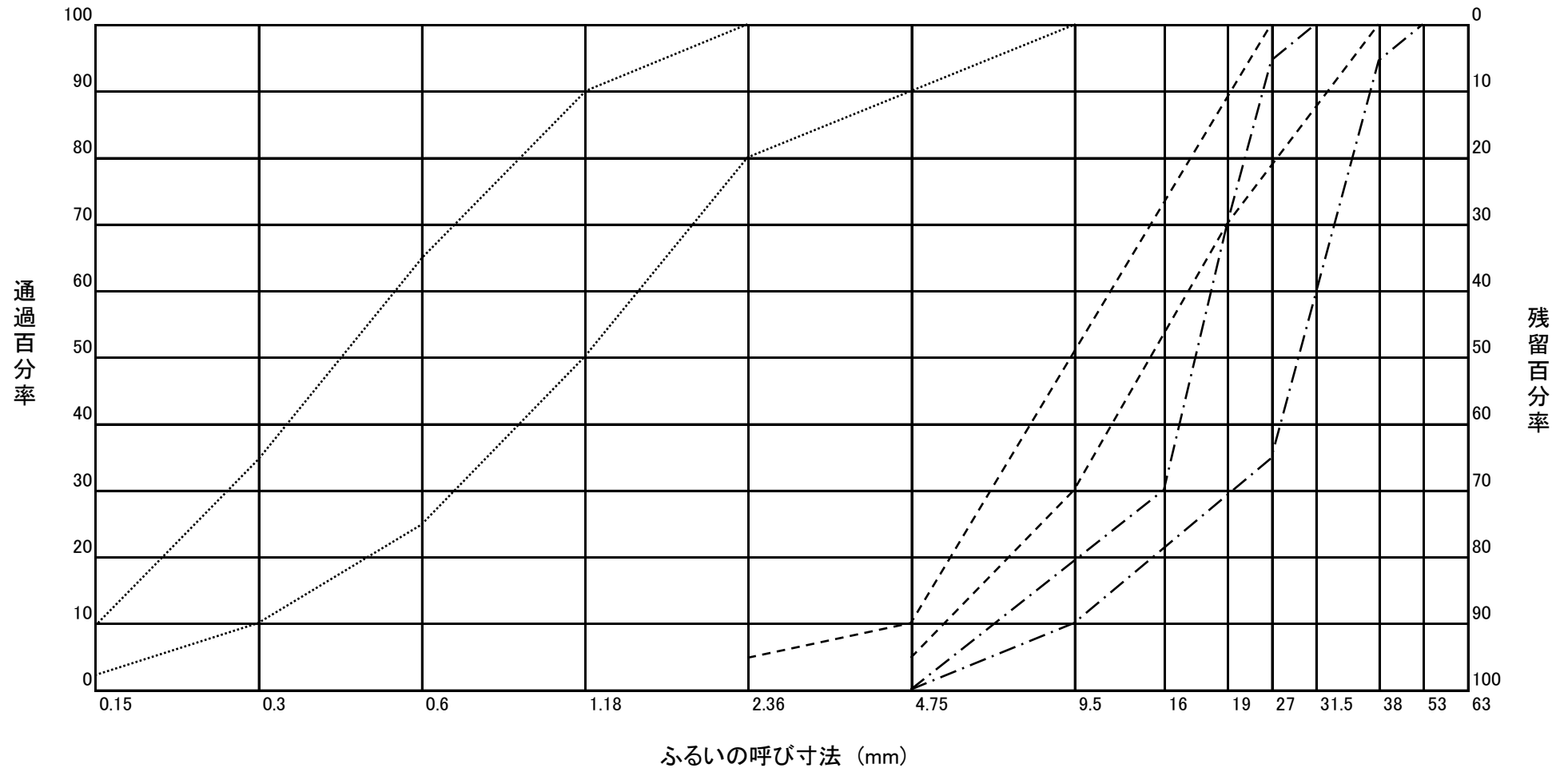
	細骨材	粗骨材
最大寸法		
産地		
比重		
吸水量		

比重、吸水量は 年 月 日の測定値

現場代理人 _____

細骨材の種類				粗骨材の種類			
粗粒率				粗粒率			
ふるいの呼び寸法 (mm)	ふるい残留質量 (kg)	質量百分率 (%)	累加質量百分率 (%)	ふるいの呼び寸法 (mm)	ふるい残留質量 (kg)	質量百分率 (%)	累加質量百分率 (%)
				63			
				53			
				37.5			
9.5				31.5			
4.75				26.5			
2.36				19			
1.18				16			
0.6				9.5			
0.3				4.75			
0.15				2.36			
皿			100	皿			100
計		100		計		100	

粒度曲線



防眩材形状管理表(例)

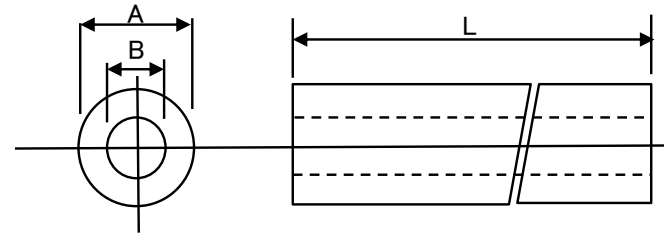
工事名 _____ 型 式 _____
 年月日 _____ 現場代理人 _____

単位 mm

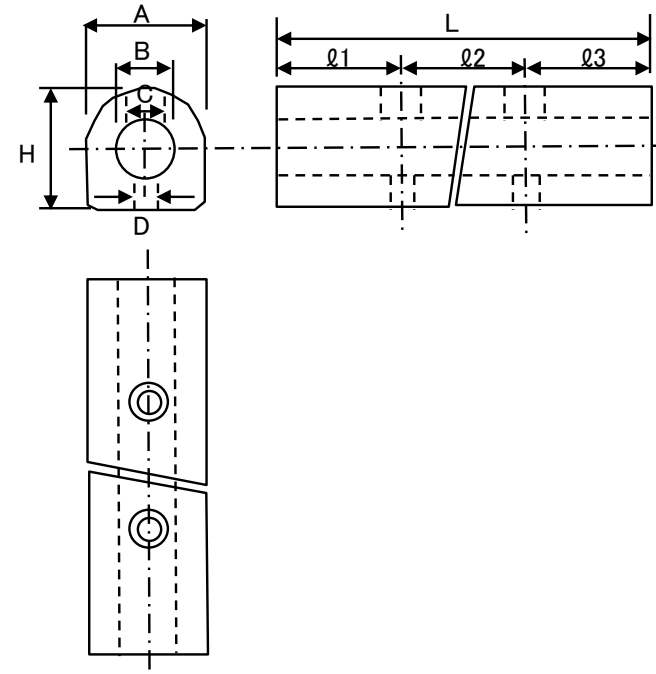
測定箇所	標準寸法	No.	No.	No.	備 考
長さ	L1				
	L2				
幅	A				
	B				
高さ	H				
ボルト穴径	ϕ				
ボルト穴の 中心間隔	C				
	$\varnothing 1$				
	$\varnothing 2$				
その他					

防眩材形状測定箇所(例)

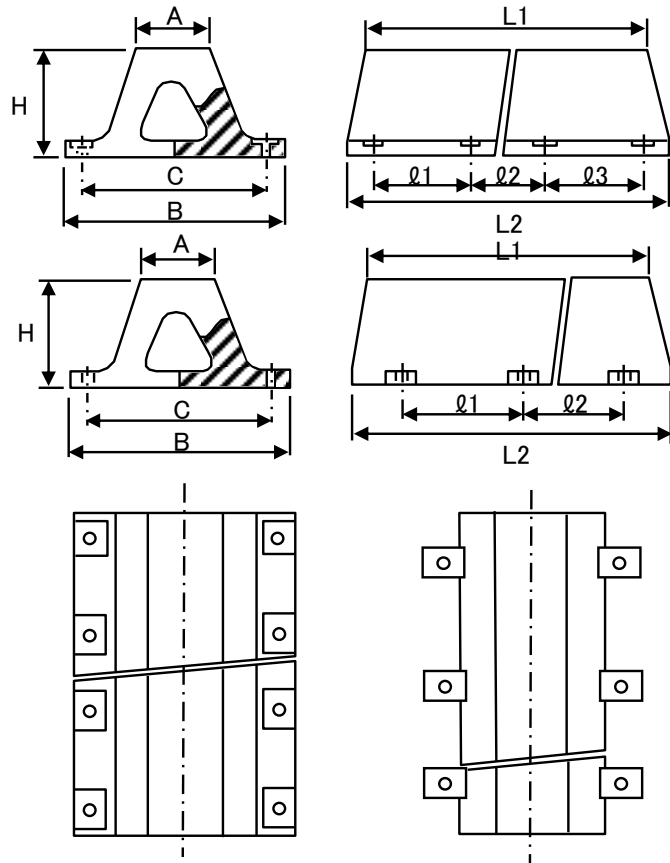
1. 中空円筒形



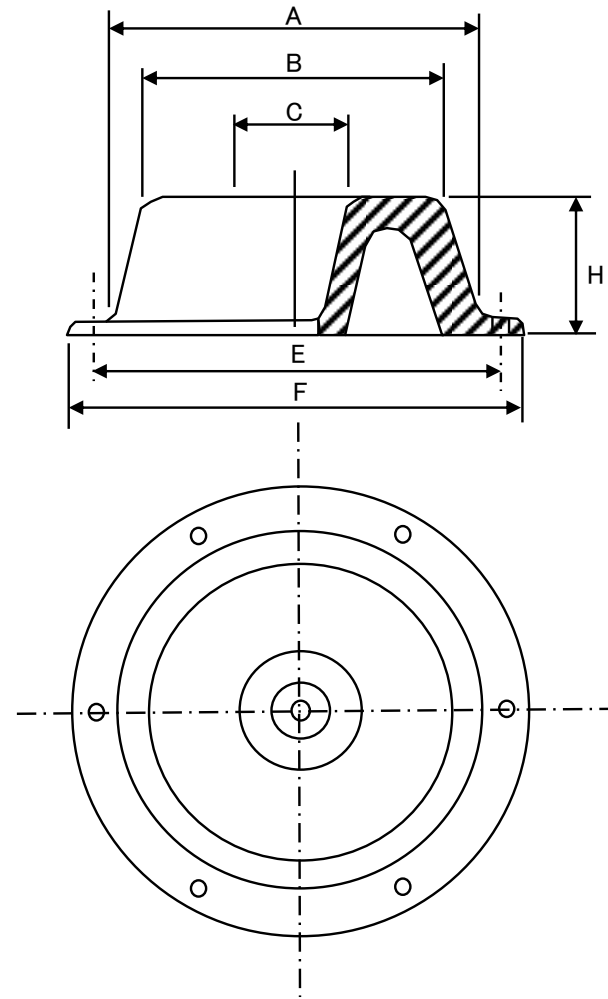
2. D形



3. V形



4. サークル形



コンクリート試験成績表(試験練用)

工事名
 試験日 年 月 日
 試験場所

工種
 立会者
 立会者 (印)

プラント名
 測定者 (印)
 現場代理人

1 示方配合表

粗骨材の 最大寸法 (mm)	スランプの 範囲 (cm)	空気量の 範囲 (%)	水セメント比 W/C (%)	細骨材率 s/a (%)	単体量 (kg/m ³)				
					水, W	セメント, C	細骨材, S	粗骨材, G	混和剤 ()

2 現場配合表

コンクリート量 (m ³)	W (kg)	C (kg)	S (kg)	G (kg)	混和剤 (mL, g)	表面水 (%)		摘要
						S	G	
1								

3 試料採取及び養生 (JIS A 1115及び1132)

試料採取年月日	
採取場所	
採取時刻	
天候	
気温	
コンクリート温度	
スランプ	
空気量	
養生方法	
養生温度	
材令	

4 試験成績表 (JIS A 1108及び1106)

供試体番号	No.	1	2	3	平均
供試体の直径	cm				
供試体の幅	cm				
供試体の高さ	cm				
供試体の長さ	cm				
供試体のスパン	cm				
最大荷重	kN				
圧縮強度	N/mm ²				
曲げ強度	N/mm ²				
破壊状況					
その他					

コンクリート強度(圧縮 曲げ)管理表

工事名 _____

工種 _____

現場代理人 _____

打設年月日	番号	スランプ (cm)	空気量 (%)	温度 (°C)	σ_{28}				Rs	Rm	$(x - \bar{x})^2$	摘要
					試験月日	X_1	X_2	X_3				

設 計 条 件

呼び強度	N/mm ²	標準偏差	N/mm ²
粗骨材の最大寸法	mm	変動係数	%
スランプの範囲	cm~ cm	割増係数	
空気量の範囲	%~ %	配合強度	N/mm ²

X管理図

管理限界 = $\bar{X} \pm 2.66\bar{R}_s$
 UCL =
 LCL =
 $\bar{X} = \frac{\sum X}{N}$

Rs管理図

管理限界 = $3.27\bar{R}_s$
 UCL =
 $\bar{R}_s = \frac{\sum R_s}{N-1}$

Rm管理図

管理限界 = $2.57\bar{R}_m$
 (n = 3)
 UCL =
 $\bar{R}_m = \frac{\sum R_m}{N}$


※JIS工場の場合は、Rs、Rm $(x - \bar{x})^2$ 、標準偏差、変動係数、割増係数、配合強度は不要

$$\text{標準偏差 } \sigma = \sqrt{\frac{\sum (X - \bar{X})^2}{N-1}}$$

$$\text{変動係数 } V = \frac{\sigma}{\bar{X}} \times 100 =$$

コンクリート強度(圧縮 曲げ)管理図

工事名 _____ 工種 _____ 現場代理人 _____



施工管理基準(港湾編)

出来形管理

凡例

【特】：図面及び共通仕様書

【共】：山口県土木工事共通仕様書（港湾編）

業務共通仕様書：港湾設計・測量・調査等業務共通仕様書

1. 共通の工種

1-1 圧密・排水工

工 種	管理項目	測定方法	測定密度	測定単位	結果の整理方法	許容範囲	備 考
1. サンドドレーン	位置	自動位置決め装置又はトランシット及び光波測距儀により測定	移動毎及び監督職員の指示による。	1cm	管理図に測定結果を記入し提出	±10cm	自動位置決め装置の作動状況が確認されていれば不要。
	天端高 先端深度	打込記録の確認	全数	10cm	打込記録紙及び管理表を作成して提出	天端高 +規定しない -0 先端深度 +0 -規定しない	+：設計値より浅い（高い）ことをいう。 -：設計値より深い（低い）ことをいう。（）は陸上。
	砂の投入量	打込記録の確認	全数	0.1m ³	打込記録紙に砂の圧入量を記入し提出		
2. 敷砂均し	延長	スチールテープ、間縄、光波測距儀等により測定	施行完了後	10cm	管理図に延長を記入し提出	+規定しない -0	様式・出来形1-1-2参照
	天端高 天端幅 法面勾配	陸上部；スチールテープ、レベル、光波測距儀等で測定	測線間隔20m以下 測点間隔10m以下	天端高1cm 天端幅10cm	管理図に天端高、法肩、法尻、天端幅及び法面勾配を記入し提出	天端高 ±30cm 天端幅、法面勾配は【特】による。	
		水中部；スチールテープ、間縄、レッド又は音響測深機等により測定	測線間隔20m以下 測点間隔20m以下	10cm			
3. 載荷土砂	延長	スチールテープ、間縄等により測定	施工完了後	10cm	管理図に延長を記入し提出	+規定しない -0	
	天端高 天端幅 法面勾配	陸上部；スチールテープ、レベル、光波測距儀等で測定	測線間隔20m以下 測点間隔10m以下	天端幅10cm 天端高1cm	管理図に天端高、法肩、法尻、天端幅及び法面勾配を記入し提出	天端高 ±50cm 天端幅、法面勾配は【特】による。	
		水中部；スチールテープ、間縄、レッド又は音響測深機により測定	測線間隔20m以下 測点間隔20m以下	10cm			

工種	管理項目	測定方法	測定密度	測定単位	結果の整理方法	許容範囲	備考
4. ペーパードレーン	位置	自動位置決め装置又はトランシット及び光波測距儀により測定	移動毎及び監督職員の指示による。	1cm	管理図に測定結果を記入し提出	±10cm	自動位置決め装置の作動状況が確認されていれば不要。
	天端高 先端深度	打込記録の確認	全数	10cm	打込記録紙及び管理表を作成して提出	天端高 +規定しない -0 先端深度 +0 -規定しない	+：設計値より浅い（高い）ことをいう。 -：設計値より深い（低い）ことをいう。（）は陸上。
	ドレーン材の打込長	打込記録の確認	全数	10cm	打込記録紙に打込長を記入し提出		
5. グラベルマット	延長	スチールテープ、間縄、光波測距儀等により測定	施工完了後	10cm	管理図に延長を記入し提出	+規定しない -0	様式・出来形1-1-2参照
	天端高 天端幅 法面勾配	陸上部；スチールテープ、レベル、光波測距儀等で測定 水中部；スチールテープ、間縄、レッド又は音響測深機等により測定	測線間隔20m以下 測点間隔10m以下 測線間隔20m以下 測点間隔20m以下	天端高1cm 天端幅10cm 10cm	管理図に天端高、法肩、法尻、天端幅及び法面勾配を記入し提出	天端高±30cm天端幅、法面勾配は【特】による。	
6. グラベルドレーン	位置	自動位置決め装置又はトランシット及び光波測距儀により測定	移動毎及び監督職員の指示による。	1cm	管理図に測定結果を記入し提出	±10cm	自動位置決め装置の作動状況が確認されていれば不要。
	天端高 先端深度	打込記録の確認	全数	10cm	打込記録紙及び管理表を作成して提出	天端高 +規定しない -0 先端深度 +0 -規定しない	+：設計値より浅い（高い）ことをいう。 -：設計値より深い（低い）ことをいう。（）は陸上。
	碎石の投入量	打込記録の確認	全数	0.1m ³	打込記録紙に碎石の投入量を記入し提出		

1-2 締固工

工種	管理項目	測定方法	測定密度	測定単位	結果の整理方法	許容範囲	備考
1. ロッドコンパクション	位置	自動位置決め装置又はトランシット及び光波測距儀により測定	移動毎及び監督職員の指示による。	10cm	管理図に測定結果を記入し提出	±10cm	自動位置決め装置の作動状況が確認されていれば不要。
	充填材の投入量			1.0m ³	測定記録等の提出		
	天端高	打込記録の確認	全数	10cm	打込記録の提出	天端高 +規定しない -0	
	先端深度	打込記録の確認	全数	10cm	打込記録の提出	先端深度 +0 -規定しない	+：設計値より浅い（高い）ことをいう。 -：設計値より深い（低い）ことをいう。（）は陸上。
2. サンドコンパクションパイル	位置	自動位置決め装置又はトランシット及び光波測距儀により測定	移動毎及び監督職員の指示による	1cm	管理図に測定結果を記入し提出	±10cm	様式・出来形1-2-2参照 自動位置決め装置の作動状況が確認されていれば不要
	天端高 先端深度	打込記録の確認	砂杭全数	10cm	打込記録紙及び管理表を作成して提出	天端高 +規定しない -0 先端深度 +0 -規定しない	+：設計値より浅い（高い）ことをいう。 -：設計値より深い（低い）ことをいう。（）は陸上。
	砂の投入量	打込記録の確認	砂杭全数	0.1m ³	打込記録紙に砂の圧入量を記入し提出		
	盛上り量	レベル、音響測深機又はレッドにより測定	完了後 測線・測点間隔は【特】による。	10cm	盛上り量の平面図を作成し提出		
3. 盛土土砂撤去	撤去量	レベル、音響測深機又はレッドにより測定	完了後 測線・測点間隔は【特】による。	10cm	撤去量の平面図を作成し提出		
4. 敷砂均し							1-1-2敷砂均しを適用する。

1-3 固化工

工種	管理項目	測定方法	測定密度	測定単位	結果の整理方法	許容範囲	備考
1. 深層混合処理杭	位置	自動位置決め装置又はトランシット及び光波測距儀により測定	海上施工は改良杭全数。 陸上施工は【特】による。	1cm	管理図に測定結果を記入し提出	トランシット及び光波測距儀等により測定する場合は【特】による	様式・出来形1-3-1参照 自動位置決め装置の作動状況が確認されていれば不要
	鉛直度 接合	トランシット及び傾斜計等により処理機の鉛直度を測定	改良杭全数 深度方向に2～5m程度毎に測定（引抜きと貫入時）	1分又は1cm	改良杭先端部の軌跡図を作成し提出	【特】による。	陸上施工は除く。
	天端高 先端深度	深度計、ワイヤー繰出長さ、潮位計、乾舷及び処理機等により確認	改良杭全数	1cm	打込記録紙又は打込記録データに天端高、先端深度を記入し管理表を提出	天端高 +規定しない -0 先端深度 +0 -規定しない	+：設計値より浅い（高い）ことをいう。 -：設計値より深い（低い）ことをいう。（）は陸上。
	固化材吐出货量	流量計等により固化材のm当たりの吐出货量を確認	改良杭全数	1リットル または1t	打込記録紙又は打込記録データに固化材吐出货量を記入し提出		
	盛上り量	音響測深機又はレッドにより測定	改良前、改良後	10cm	盛上り量の図面を作成し提出		
2. 敷砂均し							1-1-2敷砂均しを適用する。
3. 事前混合処理	延長	スチールテープ、間縄等により測定	施工完了後	10cm	管理図に延長を記入し提出	+規定しない -0	
	天端高、天端幅	陸上部；スチールテープ、レベル、光波測距儀等で測定 水中部；スチールテープ、間縄、レッド又は音響測深機等により測定	測線間隔20m以下 測点間隔10m以下	天端幅10cm 天端高1cm	管理図に天端高、天端幅を記入し提出	【特】による。	
4. 表層固化処理	延長	スチールテープ、間縄等により測定	施工完了後	10cm	管理図に延長を記入し提出	+規定しない -0	
	天端高、天端幅、厚さ	スチールテープ、レベル、光波測距儀等で測定	測線間隔20m以下 測点間隔10m以下	天端幅10cm 天端高・厚さ1cm	管理図に天端高、天端幅、厚さを記入し提出	【特】による。	

1-4 洗掘防止工

工種	管理項目	測定方法	測定密度	測定単位	結果の整理方法	許容範囲	備考
1. 洗掘防止	敷設位置	スチールテープ、間縄等により測定	始、終端及び変化する箇所毎並びに20mに1箇所以上	10cm	測定表及び敷設図を作成し提出	【特】による	様式・出来形1-4-1参照 アスファルトマット、繊維系マット、ゴムマット、合成樹脂系マット
	重ね幅	スチールテープ等により測定	1枚に2点	1cm	測定表及び敷設図を作成し提出	50cm以上(アスファルトマット、繊維系マット、ゴムマット) 30cm以上(合成樹脂系マット)	
	延長	スチールテープ、間縄等により測定	マットの中心を区間毎及び全長	10cm	測定表及び敷設図を作成し提出	+規定しない -10cm	

1-5 中詰工

工種	管理項目	測定方法	測定密度	測定単位	結果の整理方法	許容範囲	備考
1. 砂・石材中詰	天端高	レベル、スチールテープ等によりケーソン天端面からの下りを測定	1室につき1箇所(中心)	1cm	管理表を作成し提出	陸上±5cm 水中±10cm	様式・出来形1-5-1参照
2. コンクリート中詰 3. プレパックドコンクリート中詰	天端高	レベル、スチールテープ等によりケーソン天端面からの下りを測定	1室につき1箇所(中心)	1cm	管理表を作成し提出	陸上±3cm 水中±5cm	

1-6 蓋コンクリート工

工種	管理項目	測定方法	測定密度	測定単位	結果の整理方法	許容範囲	備考
1. 蓋コンクリート	天端高	レベル、スチールテープ等により測定	1室につき1箇所(中心)	1cm	管理表を作成し提出	陸上±3cm 水中±5cm	様式・出来形1-6-1参照

1-7 蓋ブロック工

工種	管理項目	測定方法	測定密度	測定単位	結果の整理方法	許容範囲	備考
1. 蓋ブロック製作	幅、高さ、長さ、壁厚	スチールテープ等により測定	型枠取外し後全数	1cm	管理表を作成し提出	幅 +2cm, -1cm 高さ +2cm, -1cm 長さ +2cm, -1cm 壁厚 ±1cm	
	対角線	スチールテープ等により測定	型枠取外し後全数	1cm	管理表を作成し提出		
2. 蓋ブロック据付	蓋ブロック据付(天端高)	レベル、スチールテープ等により測定	1室につき1箇所	1cm	管理表を作成し提出		

1-8 鋼矢板工

工種	管理項目	測定方法	測定密度	測定単位	結果の整理方法	許容範囲	備考
1. 先行掘削	位置	トランシット、光波測距儀、スチールテープ等により測定	全数	10cm	測定表を作成し提出	【特】による	
	掘削長 掘削深度	レベル等により測定	全数	10cm	測定表を作成し提出	【特】による	
	掘削径	スチールテープ等により測定（水中の場合はケーシング径等により確認）	全数（水中の場合は適宜）	10cm	測定表を作成し提出	【特】による	
2. 鋼矢板							
イ) 鋼矢板	打込記録	【共】第1編5-3-13-2-(10)	40枚に1枚		打込記録を提出		様式・出来形1-8-2参照
	矢板壁延長	スチールテープ等により測定（天端付近）	施工中適宜 打込完了時	1cm	管理表を作成し提出	+矢板1枚幅 -0	
	矢板法線に対する出入り	トランシット、光波測距儀、スチールテープ等により測定	打込完了時、20枚に1枚及び計画法線の変化点	1cm	管理表を作成し提出	±10cm	全数を目視で確認
	矢板法線に対する傾斜	トランシット、光波測距儀、下げ振り、傾斜計等により測定	打込完了時、20枚に1枚及び計画法線の変化点	1/1000	管理表を作成し提出	10/1000以下	
	矢板法線方向の傾斜		施工中適宜 打込完了時（両端部）	1cm 1/1000	管理表を作成し提出	上下の差が矢板1枚幅未満 10/1000以下	
	矢板天端高	レベルにより測定	打込完了時、20枚1枚	1cm	管理表を作成し提出	±10cm	全数を目視で確認
	矢板継手部の離脱	観察（水中部は潜水土）	全数		観察結果を報告		
ロ) 鋼管矢板	打込記録	【共】第1編5-3-13-2-(10)	20本に1本		打込記録を提出		
	矢板壁延長	スチールテープ等により測定（天端付近）	施工中適宜 打込完了時	1cm	管理表を作成し提出	【特】による	
	矢板法線に対する出入り	トランシット、光波測距儀、スチールテープ等により測定	打込完了時、10本に1本及び計画法線の変化点	1cm	管理表を作成し提出	±10cm	全数を目視で確認
	矢板法線に対する傾斜	トランシット、光波測距儀、下げ振り、傾斜計等により測定	打込完了時、全数確認後10本に1本及び変化点	1/1000	管理表を作成し提出	10/1000以下	
	矢板法線方向の傾斜		施工中適宜 打込完了時（両端部）	1cm 1/1000	管理表を作成し提出	上下の差が矢板1枚幅未満 10/1000以下	
	矢板天端高	レベルにより測定	打込完了時、10本に1本	1cm	管理表を作成し提出	±10cm	全数を目視で確認
	矢板継手部の離脱	観察（水中部は潜水土）	全数		観察結果を報告		

1-9 控工

工種	管理項目	測定方法	測定密度	測定単位	結果の整理方法	許容範囲	備考
1. 控鋼矢板	打込記録	【共】第1編5-3-14-2-(10)	40枚に1枚		打込記録を提出		様式・出来形1-8-2参照
	矢板壁延長	スチールテープ等により測定(天端付近)	施工中適宜 打込完了時	1cm	管理表を作成し提出	+矢板1枚幅 -0	
	矢板法線に対する出入り	トランシット、光波測距儀、スチールテープ等により測定	打込完了時、20枚に1枚及び計画法線の変化点	1cm	管理表を作成し提出	±10cm	全数を目視で確認
	矢板法線に対する傾斜	トランシット、光波測距儀、下げ振り、傾斜計等により測定	打込完了時、20枚に1枚及び計画法線の変化点	1/1000	管理表を作成し提出	10/1000以下	
	矢板法線方向の傾斜		施工中適宜 打込完了時(両端部)	1cm 1/1000	管理表を作成し提出	上下の差が矢板1枚幅未満 10/1000以下	
	矢板天端高	レベルにより測定	打込完了時、20枚に1枚	1cm	管理表を作成し提出	±10cm	全数を目視で確認
	矢板継手部の離脱	観察(水中部は潜水土)	全数		観察結果を報告		
2. 控鋼杭	打込記録	【共】第1編5-3-14-3-(8)	20本に1本		打込記録を提出		様式・出来形1-10-2参照
	杭頭中心位置	トランシット、光波測距儀、スチールテープ等により測定	打込完了時、全数	1cm	管理表を作成し提出	10cm以下	
	杭天端高	レベルにより測定	打込完了時、全数	1cm	管理表を作成し提出	±5cm	
	杭の傾斜	トランシット、光波測距儀、下げ振り、傾斜計等により測定	打込完了時、全数	1°	管理表を作成し提出	直杭2°以下 斜杭3°以下	
3. プレキャストコンクリート控壁	幅、高さ、長さ、壁厚	スチールテープ等により測定	型枠取外後全数	1cm	管理表を作成し提出	幅 +2cm, -1cm 高さ +2cm, -1cm 長さ +2cm, -1cm 壁厚 ±1cm	
	法線に対する出入	トランシット、光波測距儀、スチールテープ等により測定	据付後ブロック1個につき2箇所(最下段、最上段)	1cm	管理表を作成し提出	±5cm	
	隣接ブロックとの間隔	スチールテープ等により測定	据付後ブロック1個につき2箇所(最下段、最上段)	1cm	管理表を作成し提出	【特】による。	
	延長	スチールテープ等により測定	据付完了後、法線上(最上段のみ)	1cm	管理表を作成し提出		
	天端高	レベル等により測定	据付後ブロック1個につき2箇所	1cm	管理表を作成し提出		

工種	管理項目	測定方法	測定密度	測定単位	結果の整理方法	許容範囲	備考
4. 場所打コンクリート控壁	天端高又は厚さ	レベル、スチールテープ等により測定	1スパン3箇所	1cm	測定表を作成し提出	±2cm	天端高又は厚さの管理項目の選定は【特】による。
	天端幅	スチールテープ等により測定	1スパン3箇所	1cm	測定表を作成し提出	±2cm	
	延長	スチールテープ等により測定	法線上	1cm	測定表を作成し提出	+規定しない -0	
	法線に対する出入	トランシット、光波測距儀、スチールテープ等により測定	1スパン2箇所	1cm	測定表を作成し提出	±3cm	
5. 腹起	取付高さ	レベル等により測定	取付完了時、両端(継手毎)全数	1cm	管理表を作成し提出		様式・出来形1-9-5参照
	継手位置	観 察	取付完了時、全数		観察結果を報告		
	ボルトの取付け	観 察	取付完了時、全数		観察結果を報告		
	矢板と腹起しとの密着	観 察	タイロッド毎、全数		観察結果を報告		
6. タイ材							
イ)タイロッド取付	取付高さ及び水平度	レベル等により測定	締付後両端、全数	1cm	管理表を作成し提出		様式・出来形1-9-6参照 腹起しに取付ける場合は不要
	矢板法線に対する取付角度及び取付間隔	スチールテープ等により測定	締付後両端、全数	1cm	管理表を作成し提出		
	定着ナットの締付け	観 察	全 数		観察結果を報告	ねじ山が3つ山以上突き出していること。	
	ターンバックルのねじ込み長さ	観 察	全 数	1cm	観察結果を報告	定着ナットの高さ以上	
	リングジョイントのコンクリートへの埋込み	観 察	全 数		観察結果を報告		
	支保材の天端高	レベル等により測定	適 宜	1cm	管理表を作成し提出		
ロ)タイワイヤー取付	取付高さ	レベル等により測定	締付後両端、全数	1cm	管理表を作成し提出		腹起しに取り付ける場合は不要
	矢板法線に対する取付角度及び取付間隔	スチールテープ等により測定	締付後両端、全数	1cm	管理表を作成し提出		
	定着ナットの締付け	観 察	全 数		観察結果を報告	ねじ山が3つ山以上突き出していること。	

工種	管理項目	測定方法	測定密度	測定単位	結果の整理方法	許容範囲	備考
	定着具端部栓の取付け	観察	全数		観察結果を報告		
	トランペットシースの取付	観察	全数		観察結果を報告		

1-10 鋼杭工

工種	管理項目	測定方法	測定密度	測定単位	結果の整理方法	許容範囲	備考
1.	先行掘削						1-8-1先行掘削を適用する。
2.	鋼杭	【共】第1編 5-3-15-2-(8)	20本に1本		打込記録を提出		様式・出来形1-10-2参照
	杭頭中心位置	トランシット、光波測距儀、スチールテープ等により測定	打込完了時、全数	1cm	管理表を作成し提出	10cm以下	
	杭天端高	レベル等により測定	打込完了時、全数	1cm	管理表を作成し提出	±5cm	
	杭の傾斜	トランシット、光波測距儀、下げ振り、傾斜計等により測定	打込完了時、全数	1°	管理表を作成し提出	直杭2°以下 斜杭3°以下	

1-11 コンクリート杭工

工種	管理項目	測定方法	測定密度	測定単位	結果の整理方法	許容範囲	備考
1.	コンクリート杭	JIS A 7201 記録	支持杭は全数、支持杭以外は20本に1本		JIS A 7201 付表5 打込工法記録を作成し提出		
	杭頭中心位置	トランシット、光波測距儀、スチールテープ等により測定	打込完了時、全数	1cm	管理表を作成し提出	10cm以下	
	杭天端高	レベル等により測定	打込完了時、全数	1cm	管理表を作成し提出	±5cm	
	杭の傾斜	トランシット、光波測距儀、下げ振り、傾斜計等により測定	打込完了時、全数	1°	管理表を作成し提出	直杭2°以下 斜杭3°以下	

1-12 防食工

工種	管理項目	測定方法	測定密度	測定単位	結果の整理方法	許容範囲	備考
1. 電気防食	取付位置	目視(承諾された図面により確認) 潜水土による。	取付完了後、全数	【特】による	確認結果を提出		様式・出来形1-12-1参照
	電位測定	測定機器による。	取付完了後、測定 端子取付箇所毎	1mV	測定表を作成し提出	飽和かんこう電極 基準；-770mV 海水塩化銀基準 ；-780mV 又は飽和硫酸銅電極 基準；-850mV	
2. FRPモルタル 被覆	取付高さ	レベル等により測定	取付完了後、上端 高さ 鋼管杭；全数 矢板；1打設3箇所 以上	【特】による	測定表を作成し提出		
3. ペトロラタム 被覆 4. コンクリート 被覆 5. 防食塗装	高さ	レベル等により測定	完了後、上端・下 端高さ 鋼管杭；全数 矢板；1打設3箇所 以上	【特】による	測定表を作成し提出		

1-13 コンクリート舗装工

工種	管理項目	測定方法	測定密度	測定単位	結果の整理方法	許容範囲	備考
1. 下層路盤	高さ	レベル等により測定	舗装は中心及び両端部の3点を延長20mに1箇所、道路舗装は中心及び両端部の3点を延長40mに1箇所	1cm	測定表を作成し提出	±4cm	様式・出来形1-13-1参照
	厚さ	レベル等により測定	舗装1,000㎡に1箇所、道路舗装は【特】による。	1mm	測定表を作成し提出	+規定しない -4.5cm	
	幅	スチールテープ、光波測距儀等により測定	舗装は延長20mに1箇所、道路舗装は延長40mに1箇所	1cm	測定表を作成し提出	+規定しない -5cm	
	延長	スチールテープ、光波測距儀等により測定	両端2箇所	1cm	測定表を作成し提出	+規定しない -0	
2. 上層路盤	厚さ	レベル等により測定	舗装は1,000㎡に1箇所、道路舗装は【特】による。	1mm	測定表を作成し提出	+規定しない -2.5cm	
	幅	スチールテープ、光波測距儀等により測定	舗装は延長20mに1箇所、道路舗装は延長40mに1箇所	1cm	測定表を作成し提出	+規定しない -5cm	
	延長	スチールテープ、光波測距儀等により測定	両端2箇所	1cm	測定表を作成し提出	+規定しない -0	
3. コンクリート舗装版	厚さ	レベル等により測定	舗装は中心及び両端部の3点を延長20mに1箇所、道路舗装は中心及び両端部の3点を延長40mに1箇所	1cm	測定表を作成し提出	+規定しない -1cm	コンクリート版の厚さ、その他を確認するため、監督職員が必要と認めたときは、コアを採取する。
	幅	スチールテープ、光波測距儀等により測定	舗装は延長20mに1箇所、道路舗装は延長40mに1箇所	1mm	測定表を作成し提出	+規定しない -2.5cm	
	延長	スチールテープ、光波測距儀等により測定	両端2箇所	1cm	測定表を作成し提出	+規定しない -0	
	平坦性	3mプロファイルメータにより測定	各レーン毎全延長	1mm	記録紙及び管理表を作成し提出	機械舗設の場合 2mm以下 人力舗設の場合 3mm以下	

1-14 アスファルト舗装工

山口県土木工事共通仕様書 第3編 第2章 第6節 第5条のアスファルト舗装工を適用

1-15 植生工

工 種	管理項目	測定方法	測定密度	測定単位	結果の整理方法	許容範囲	備 考
1. 張 芝 2. 筋 芝	材料の使用数量	使用数量表等により確認	施工完了後		使用数量表等を作成し提出		
	長さ、幅（面積）	スチールテープ等により測定	施工完了後	10cm (0.1m ²)	管理表を作成し提出	+規定しない -0	
	植生状況	観 察	施工完了後、区域全体		観察結果を報告		
3. 播 種 4. 種子吹付	材料の使用数量	使用数量表等により確認	施工完了後		使用数量表等を作成し提出		
	長さ、幅（面積）	スチールテープ等により測定	施工完了後	10cm (0.1m ²)	管理表を作成し提出	+規定しない -0	
	植生状況	【特】による。	【特】による。		【特】による。	【特】による。	
5. 植 栽	材料の使用数量	使用数量表等により確認	搬入時、全数		使用数量表等を作成し提出		
	樹高、枝張り幅、幹周り	スチールテープ等により測定	種類毎、搬入後適宜	樹高、枝張り幅 10cm 幹周り 1cm	管理表を作成し提出	+規定しない -0	
	植付け状況	観 察	施工完了後、全本数		観察結果を報告		

2. 土捨工

管理基準なし

3. 海上地盤改良工

3-1 床掘工

工種	管理項目	測定方法	測定密度	測定単位	結果の整理方法	許容範囲	備考
1. ポンプ床掘	水深 (底面)	音響測深機、レッド又はレベル等により測定	【特】による。	10cm	平面図に実測値を記入し提出	±30cm又は【特】による。	断面図は監督職員が指示したとき作成し提出
2. グラブ床掘							
3. 硬土盤床掘	(法面)	音響測深機、レッド又はレベル等により測定	【特】による。	10cm	平面図に実測値を記入し提出	外側2m(法面に直角) 内側30cm(法面に直角)又は【特】による。	
4. 砕岩床掘							
5. バック杓床掘							

3-2 置換工

工種	管理項目	測定方法	測定密度	測定単位	結果の整理方法	許容範囲	備考
1. 置換材均し	延長	スチールテープ、間縄、光波測距儀等により測定	施工完了後	10cm	管理図に延長を記入し提出	+規定しない -0	様式・出来形3-2-1参照
	天端高、天端幅、法面	陸上部；スチールテープ、レベル、光波測距儀等で測定	測線間隔20m以下 測点間隔10m以下	天端高 1cm 天端幅10cm	管理図に天端高、法肩、法尻、天端幅及び法面勾配を記入し提出	天端高 ±50cm又は【特】による天端幅、法面は【特】による。	
		水中部；スチールテープ、間縄、レッド又は音響測深機等により測定	測線間隔20m以下 測点間隔20m以下	10cm			

3-3 圧密・排水工

工種	管理項目	測定方法	測定密度	測定単位	結果の整理方法	許容範囲	備考
圧密・排水工							1-1圧密・排水工を適用する。

3-4 締固工

工種	管理項目	測定方法	測定密度	測定単位	結果の整理方法	許容範囲	備考
締固工							1-2締固工を適用する。

3-5 固化工

工種	管理項目	測定方法	測定密度	測定単位	結果の整理方法	許容範囲	備考
固化工							1-3固化工を適用する。

4. 基礎工

4-1 基礎盛砂工

工種	管理項目	測定方法	測定密度	測定単位	結果の整理方法	許容範囲	備考
1. 盛砂均し	延長	スチールテープ、間縄、光波測距儀等により測定	施工完了後	10cm	管理図に延長を記入し提出	+規定しない -0	様式・出来形1-1-2参照
	天端高 天端幅 法面勾配	スチールテープ、間縄、レッド又は音響測深機等により測定	測線間隔20m以下 測点間隔20m以下	10cm	管理図に天端高、法肩、法尻、天端幅及び法面勾配を記入し提出	天端高 ±30cm天端幅、法面勾配は【特】による。	

4-2 洗掘防止工

工種	管理項目	測定方法	測定密度	測定単位	結果の整理方法	許容範囲	備考
洗掘防止工							1-4洗掘防止工を適用する。

4-3 基礎捨石工

工種	管理項目	測定方法	測定密度	測定単位	結果の整理方法	許容範囲	備考
1. 基礎捨石 (均しを行わない面)	天端高	音響測深機、レッド又はレベル等により測定	測線及び測点間隔は10m以下	10cm	均し出来形図を作成し提出	【特】による	
	法面	音響測深機、レッド又はレベル等により測定	測線間隔は10m以下 測点3点以上、但し、マウンド厚2m以下の場合は2点以上	10cm	均し出来形図を作成し提出	【特】による	
	天端幅	スチールテープ、間縄等により測定	測線間隔は10m以下	10cm	均し出来形図を作成し提出	【特】による	
	延長	スチールテープ、間縄等により測定	法線上又は監督職員の指示による。	10cm	均し出来形図を作成し提出	【特】による	
2. 捨石本均し	天端高	レベル又は【特】により測定	測線及び測点間隔は10m以下	1cm	均し出来形図を作成し提出	±5cm	様式・出来形4-3-2参照
	天端幅	スチールテープ、間縄等により測定	測線間隔は10m以下	10cm	均し出来形図を作成し提出	+規定しない -10cm	
	延長	スチールテープ、間縄等により測定	法線上又は監督職員の指示による。	10cm	均し出来形図を作成し提出	+規定しない -10cm	
3. 捨石荒均し	天端高	音響測深機、レッド又はレベル等により測定	測線及び測点間隔は10m以下	10cm	均し出来形図を作成し提出	注)-1 ±50cm、岸壁前面+0、-20cm又は【特】による。異形ブロック据付面(整積)の高さ(法面に直角)±30cm又は【特】による。	注)-1 係留施設・護岸・土留壁等の背面については、荒均しを適用しない。
	法面	音響測深機、レッド又はレベル等により測定	測線間隔は10m以下 測点3点以上、但し、マウンド厚2m以下の場合は2点以上	10cm	均し出来形図を作成し提出	注)-2 ±50cm(法面に直角)異形ブロック据付面(整積)の高さ(法面に直角)±30cm又は【特】による。	注)-2 係留施設・護岸・土留壁等の背面については、荒均しを適用しない。
	天端幅	スチールテープ、間縄等により測定	測線間隔は10m以下	10cm	均し出来形図を作成し提出	+規定しない -10cm	
	延長	スチールテープ、間縄等により測定	法線上又は監督職員の指示による。	10cm	均し出来形図を作成し提出	+規定しない -10cm	

4-4 基礎ブロック工

工種	管理項目	測定方法	測定密度	測定単位	結果の整理方法	許容範囲	備考
1. 基礎ブロック製作	幅、高さ、長さ、壁厚	スチールテープ等により測定	型枠取外し後全数	1cm	管理表を作成し提出	幅 +2cm, -1cm 高さ+2cm, -1cm 長さ+2cm, -1cm 壁厚±1cm	様式・出来形6-1参照 ブロック(方塊)
	対角線	スチールテープ等により測定	型枠取外し後全数	1cm	管理表を作成し提出		
	型枠形状寸法 (異形ブロック)	観察	型枠搬入後適宜		観察結果を報告		
	ブロック外観 (異形ブロック)	観察	全数		観察結果を報告		
2. 基礎ブロック据付	法線に対する出入	スチールテープ等により測定	据付後ブロック1個につき2箇所(最下段、最上段)	1cm	管理表を作成し提出	±5cm	
	隣接ブロックとの間隔	スチールテープ等により測定	据付後ブロック1個につき2箇所(最下段、最上段)	1cm	管理表を作成し提出	ブロック(方塊) 3cm以下	
	延長	スチールテープ等により測定	据付完了後、法線上(最上段のみ)	1cm	管理表を作成し提出		
	天端高	レベル等により測定	据付後ブロック1個につき2箇所(最上段のみ)	1cm	管理表を作成し提出		

5. 本體工 (ケーソン式)

5-1 ケーソン製作工

工種	管理項目	測定方法	測定密度	測定単位	結果の整理方法	許容範囲	備考
1. ケーソン製作	摩擦増大用マット敷設位置	スチールテープ等により確認	始・終端及び変化する箇所毎	10cm	測定表及び敷設図を作成し提出	【特】による。	
	高さ	スチールテープ等により測定	完成時、四隅	1cm	管理表を作成し提出	+3cm -1cm	様式・出来形5-1-1参照
	幅	スチールテープ等により測定	各層完成時に中央部及び底版と天端は両端	1cm	管理表を作成し提出	+3cm -1cm	
	長さ	スチールテープ等により測定	各層完成時に中央部及び底版と天端は両端	1cm	管理表を作成し提出	+3cm -1cm	
	壁厚	スチールテープ等により測定	各層完成時、各壁1箇所	1cm	管理表を作成し提出	±1cm	
	底版厚さ	レベル、スチールテープ等により測定	底版完成時、各室中央部1箇所	1cm	管理表を作成し提出	+3cm -1cm	
	フーチング高さ	スチールテープ等により測定	底版完成時、四隅	1cm	管理表を作成し提出	+3cm -1cm	
	対角線	スチールテープ等により測定	底版完成時及び完成時	1cm	管理表を作成し提出	±5cm	
	バラスト	レベル、レッド等により測定	各室中央部1箇所	1cm	管理表を作成し提出	碎石・砂 ±10cm コンクリート ±5cm	投入量管理

5-2 ケーソン進水据付工

工種	管理項目	測定方法	測定密度	測定単位	結果の整理方法	許容範囲	備考
1. ケーソン進水据付	法線に対する出入	トランシット及びスチールテープ等により測定	据付完了後、両端2箇所	1cm	管理表を作成し提出	防波堤 ケーソン質量 2,000t未満±20cm 2,000t以上±30cm 岸壁 ケーソン質量 2,000t未満±10cm 2,000t以上±15cm	様式・出来形5-2-1参照
	据付目地間隔	スチールテープ等により測定	据付完了後、天端2箇所	1cm	管理表を作成し提出	防波堤 ケーソン質量 2,000t未満20cm以下 2,000t以上30cm以下 岸壁 ケーソン質量 2,000t未満10cm以下 2,000t以上20cm以下	
	天端高さ	レベルにより測定	据付完了後、四隅中詰完了時、四隅	1cm	管理表を作成し提出		
	延長	スチールテープ等により測定	据付完了後、法線上	1cm	管理表を作成し提出		

5-3 中詰工

工種	管理項目	測定方法	測定密度	測定単位	結果の整理方法	許容範囲	備考
中詰工							1-5中詰工を適用する。

5-4 蓋コンクリート工

工種	管理項目	測定方法	測定密度	測定単位	結果の整理方法	許容範囲	備考
蓋コンクリート工							1-6蓋コンクリート工を適用する。

5-5 蓋ブロック工

工種	管理項目	測定方法	測定密度	測定単位	結果の整理方法	許容範囲	備考
蓋ブロック工							1-7蓋ブロック工を適用する。

6. 本体内(ブロック式)

6-1 本体ブロック製作工

工種	管理項目	測定方法	測定密度	測定単位	結果の整理方法	許容範囲	備考
1. 本体ブロック製作	幅、高さ、長さ、壁厚	スチールテープ等により測定	型枠取外し後全数	1cm	管理表を作成し提出	幅 +2cm, -1cm 高さ+2cm, -1cm 長さ+2cm, -1cm 壁厚±1cm	様式・出来形6-1参照 L型ブロック セルラーブロック ブロック(方塊)
	対角線	スチールテープ等により測定	型枠取外し後全数	1cm	管理表を作成し提出		様式・出来形6-1参照 セルラーブロック ブロック(方塊)
	型枠形状寸法 (異形ブロック)	観察	型枠搬入後適宜		観察結果を報告		
	ブロック外観 (異形ブロック)	観察	全数		観察結果を報告		

6-2 本体ブロック据付工

工 種	管理項目	測定方法	測定密度	測定単位	結果の整理方法	許容範囲	備 考
1. 本体ブロック据付	法線に対する出入	スチールテープ等により測定	据付後ブロック1個につき2箇所（最下段、最上段）	1cm	管理表を作成し提出	±5cm	
	隣接ブロックとの間隔	スチールテープ等により測定	据付後ブロック1個につき2箇所（最下段、最上段）	1cm	管理表を作成し提出	L型ブロック セルラーブロック 5cm以下 直立消波ブロック ブロック（方塊） 3cm以下	
	延長	スチールテープ等により測定	据付後完了後、法線上（最上段のみ）	1cm	管理表を作成し提出		
	天端高	レベル等により測定	据付後ブロック1個につき2箇所（最上段のみ）	1cm	管理表を作成し提出		

6-3 中詰工

工 種	管理項目	測定方法	測定密度	測定単位	結果の整理方法	許容範囲	備 考
中詰工							1-5中詰工を適用する

6-4 蓋コンクリート工

工 種	管理項目	測定方法	測定密度	測定単位	結果の整理方法	許容範囲	備 考
蓋コンクリート工							1-6蓋コンクリート工を適用する。

6-5 蓋ブロック工

工 種	管理項目	測定方法	測定密度	測定単位	結果の整理方法	許容範囲	備 考
蓋ブロック工							1-7蓋ブロック工を適用する。

7. 本体工（場所打式）

7-1 場所打コンクリート工

工 種	管理項目	測定方法	測定密度	測定単位	結果の整理方法	許容範囲	備 考
場所打コンクリート工							
イ) 防波堤	天端高又は厚さ	レベル等により測定	天端面は1スパン4 箇所以上 パラペット頂部は1 スパン2箇所以上	1cm	測定表を作成し提出	天端幅10m以下の場 合±2cm 天端幅10mを超える 場合は+5cm-2cm	様式・出来形14-1参照 天端高さ又は厚さの管理項目 の選定は【特】による。
	天端幅	スチールテープ等により測定	1スパン3箇所	1cm	測定表を作成し提出	天端幅10m以下の場 合±3cm 天端幅10mを超える 場合は+5cm-3cm	
	延長	スチールテープ等により測定	法線上	1cm	測定表を作成し提出	+規定しない -0	
	法線に対する 出入	トランシット、スチールテープ等により測定	1スパン2箇所	1cm	測定表を作成し提出	±5cm 注) 又は【特】によ る。	
ロ) 岸 壁	天端高又は厚さ	レベル、スチールテープ等により測定	1スパン3箇所	1cm	測定表を作成し提出	±2cm	天端高又は厚さの管理項目の 選定は【特】による。
	天端幅	スチールテープ等により測定	1スパン3箇所	1cm	測定表を作成し提出	±2cm	
	延長	スチールテープ等により測定	法線上	1cm	測定表を作成し提出	+規定しない -0	
	法線に対する 出入	トランシット、スチールテープ等により測定	1スパン2箇所	1cm	測定表を作成し提出	±3cm	
	防舷材ベッド	スチールテープ等により測定	スパン毎	1cm	測定表を作成し提出		

7-2 水中コンクリート工

工 種	管理項目	測定方法	測定密度	測定単位	結果の整理方法	許容範囲	備 考
水中コンクリート工							7-1場所打コンクリート工を適用する。

7-3 プレパックコンクリート工

工 種	管理項目	測定方法	測定密度	測定単位	結果の整理方法	許容範囲	備 考
プレパックドコンクリート工							7-1場所打コンクリート工を適用する。

7-4 水中不分離性コンクリート工

工種	管理項目	測定方法	測定密度	測定単位	結果の整理方法	許容範囲	備考
水中不分離性コンクリート工							7-1場所打コンクリート工を適用する。

8. 本土工(捨石・捨ブロック式)

8-1 洗掘防止工

工種	管理項目	測定方法	測定密度	測定単位	結果の整理方法	許容範囲	備考
洗掘防止工							1-4洗掘防止工を適用する。

8-2 本体捨石工

工種	管理項目	測定方法	測定密度	測定単位	結果の整理方法	許容範囲	備考
本体捨石工							4-3基礎捨石工を適用する。

8-3 捨ブロック工

工種	管理項目	測定方法	測定密度	測定単位	結果の整理方法	許容範囲	備考
1. 捨ブロック製作	幅、高さ、長さ、壁厚	スチールテープ等により測定	型枠取外し後全数	1cm	管理表を作成し提出	幅 +2cm, -1cm 高さ+2cm, -1cm 長さ+2cm, -1cm 壁厚±1cm	様式・出来形6-1参照 ブロック(方塊)
	対角線	スチールテープ等により測定	型枠取外し後全数	1cm	管理表を作成し提出		
	型枠形状寸法(異形ブロック)	観察	型枠搬入後適宜		観察結果を報告		
	ブロック外観(異形ブロック)	観察	10個に1個以上測定		観察結果を報告		
2. 捨ブロック据付	法線に対する出入	スチールテープ等により測定	据付後ブロック1個につき2箇所(最下段、最上段)	1cm	管理表を作成し提出	±5cm	
	隣接ブロックとの間隔	スチールテープ等により測定	据付後ブロック1個につき2箇所(最下段、最上段)	1cm	管理表を作成し提出	ブロック(方塊) 3cm以下	
	延長	スチールテープ等により測定	据付完了後、法線上(最上段のみ)	1cm	管理表を作成し提出		
	天端高	レベル等により測定	据付後ブロック1個につき2箇所(最上段のみ)	1cm	管理表を作成し提出		

8-4 場所打コンクリート工

工種	管理項目	測定方法	測定密度	測定単位	結果の整理方法	許容範囲	備考
場所打コンクリート工	天端高	レベル等により測定	天端面は1スパン4箇所以上 パラペット頂部は1スパン2箇所	1cm	測定表を作成し提出	天端幅10m以下の場合 は±2cm天端幅10mを超える場合は+5cm-2cm	様式・出来形14-1参照 天端高さの管理項目の選定は【特】による。
	天端幅	スチールテープ等により測定	1スパン3箇所	1cm	測定表を作成し提出	天端幅10m以下の場合 は±3cm天端幅10mを超える場合は+5cm-3cm	
	延長	スチールテープ等により測定	法線上	1cm	測定表を作成し提出	+規定しない -0	
	法線に対する出入	トランシット、スチールテープ等により測定	1スパン2箇所	1cm	測定表を作成し提出	±5cm 注) 又は【特】による。	

9. 本土工 (鋼矢板式)

9-1 鋼矢板工

工種	管理項目	測定方法	測定密度	測定単位	結果の整理方法	許容範囲	備考
鋼矢板工							1-8鋼矢板工を適用する。

9-2 控工

工種	管理項目	測定方法	測定密度	測定単位	結果の整理方法	許容範囲	備考
控工							1-9控工を適用する。

10. 本体工 (コンクリート矢板式)

10-1 コンクリート矢板工

工 種	管理項目	測定方法	測定密度	測定単位	結果の整理方法	許容範囲	備 考
1. コンクリート矢板	矢板壁延長	スチールテープ等により測定 (天端付近)	施工中適宜 打込完了時	1cm	管理表を作成し提出	+矢板1枚幅 -0	
	矢板法線に対する出入り	トランシット、スチールテープ等により測定	打込完了時、20枚に1枚及び計画法線の変化点	1cm	管理表を作成し提出	【特】による。	全数を目視で確認
	矢板法線に対する傾斜	トランシット、下げ振り、傾斜計等により測定	打込完了時、20枚に1枚及び計画法線の変化点	1/1000	管理表を作成し提出	【特】による。	
	矢板法線方向の傾斜	トランシット、下げ振り、傾斜計等により測定	施工中適宜 打込完了時 (両端部)	1cm 1/1000	管理表を作成し提出	上下の差が矢板1枚幅未満2/100以下	
	矢板天端高	レベルにより測定	打込完了時、20枚に1枚	1cm	管理表を作成し提出	±5cm	全数を目視で確認
	矢板継手部の離脱	観察 (水中部は潜水士)	全 数		観察結果を報告		

10-2 控 工

工 種	管理項目	測定方法	測定密度	測定単位	結果の整理方法	許容範囲	備 考
控 工							1-9控工を適用する。

11. 本体工 (鋼杭式)

11-1 鋼杭工

工 種	管理項目	測定方法	測定密度	測定単位	結果の整理方法	許容範囲	備 考
鋼杭工							1-10鋼杭工を適用する。

12. 本体工 (コンクリート杭式)

12-1 コンクリート杭工

工 種	管理項目	測定方法	測定密度	測定単位	結果の整理方法	許容範囲	備 考
コンクリート杭工							1-11コンクリート杭工を適用する。

13. 被覆・根固工

13-1 被覆石工

工種	管理項目	測定方法	測定密度	測定単位	結果の整理方法	許容範囲	備考
1. 被覆石(均しを行わない面)	天端面	音響測深機、レッド又はレベル等により測定	測線及び測点間隔は10m以下	10cm	出来形図を作成し提出	【特】による。	様式・出来形13-1-1参照
2. 被覆石均し	天端面	音響測深機、レッド又はレベル等により測定	測線及び測点間隔は10m以下	10cm	出来形図を作成し提出	±50cm 岸壁前面 +0、-20cm又は 【特】による。	
	法面	音響測深機、レッド又はレベル等により測定	測線間隔は10m以下、測点3点以上但し、マウンド厚2m以下の場合は2点以上	10cm	出来形図を作成し提出	±50cm(法面に直角)異形ブロック据付面(整積)の高さ(法面に直角)±30cm又は 【特】による。	
	天端幅	スチールテープ、間縄等により測定	測線間隔は10m以下	10cm	出来形図を作成し提出	+規定しない -20m	
	延長	スチールテープ、間縄等により測定	天端中心上又は監督職員の指示による。	10cm	出来形図を作成し提出	+規定しない -20m	

13-2 被覆ブロック工

工種	管理項目	測定方法	測定密度	測定単位	結果の整理方法	許容範囲	備考
1. 被覆ブロック製作	型枠形状寸法(異形ブロック)	観察	型枠搬入後適宜		観察結果を報告		
	ブロック外観(異形ブロック)	観察	10個に1個以上測定		観察結果を報告		
2. 被覆ブロック据付	延長	スチールテープ等により測定	据付完了後、法線上(最上段のみ)	1cm	管理表を作成し提出		

13-3 根固ブロック工

工種	管理項目	測定方法	測定密度	測定単位	結果の整理方法	許容範囲	備考
1. 根固ブロック製作	幅、高さ、長さ、壁厚	スチールテープ等により測定	型枠取外し後全数	1cm	管理表を作成し提出	幅 +2cm, -1cm 高さ+2cm, -1cm 長さ+2cm, -1cm 壁厚±1cm	様式・出来形13-3-1参照
	対角線	スチールテープ等により測定	型枠取外し後全数	1cm	管理表を作成し提出		様式・出来形13-3-1参照
2. 根固ブロック据付							13-2-2被覆ブロック据付を適用する。

14. 上部工
14-1 上部コンクリート工

工種	管理項目	測定方法	測定密度	測定単位	結果の整理方法	許容範囲	備考
上部コンクリート工							
イ) 防波堤	天端高又は厚さ	レベル等により測定	天端面は1スパン4箇所以上 パラペット頂部は1スパン2箇所以上	1cm	測定表を作成し提出	天端幅10m以下の場合 は±2cm 天端幅10mを超える 場合は+5cm-2cm	様式・出来形14-1参照 天端高さ又は厚さの管理項目 の選定は【特】による。 注) 本体がケーソンの場合 ケーソン質量 2,000t未満 ±20cm 2,000t以上 ±30cm
	天端幅	スチールテープ等により測定	1スパン3箇所	1cm	測定表を作成し提出	天端幅10m以下の場合 は±3cm 天端幅10mを超える 場合は+5cm-3cm	
	延長	スチールテープ等により測定	法線上	1cm	測定表を作成し提出	+規定しない -0	
	法線に対する 出入	トランシット、スチールテープ等により測定	1スパン2箇所	1cm	測定表を作成し提出	±5cm 注) 又は【特】による。	
ロ) 岸壁	天端高又は厚さ	レベル、スチールテープ等により測定	1スパン3箇所	1cm	測定表を作成し提出	±2cm	天端高又は厚さの管理項目の 選定は【特】による。
	天端幅	スチールテープ等により測定	1スパン3箇所	1cm	測定表を作成し提出	±2cm	
	延長	スチールテープ等により測定	法線上	1cm	測定表を作成し提出	+規定しない -0	
	法線に対する 出入	トランシット、スチールテープ等により測定	1スパン2箇所	1cm	測定表を作成し提出	±3cm	
	防舷材ベッド	スチールテープ等により測定	スパン毎	1cm	測定表を作成し提出		
ハ) 栈橋						14-1上部コンクリート工 ロ) 岸壁を適用する。 梁(高さ、幅)、床版厚は型 枠検査による。	

14-2 上部ブロック工

工 種	管理項目	測定方法	測定密度	測定単位	結果の整理方法	許容範囲	備 考
1. 上部ブロック製作	幅、高さ、長さ、壁厚	スチールテープ等により測定	型枠取外し後全数	1cm	管理表を作成し提出	幅 +2cm, -1cm 高さ+2cm, -1cm 長さ+2cm, -1cm 壁厚±1cm	
	対角線	スチールテープ等により測定	型枠取外し後全数	1cm	管理表を作成し提出		
2. 上部ブロック据付							
イ) 防波堤							14-1上部コンクリート工 イ) 防波堤を適用する。
ロ) 岸 壁							14-1上部コンクリート工 ロ) 岸壁を適用する。
ハ) 栈橋上部コンクリート							14-1上部コンクリート工 ハ) 栈橋を適用する。

15. 付属工
15-1 係船柱工

工種	管理項目	測定方法	測定密度	測定単位	結果の整理方法	許容範囲	備考
1. 係船柱	天端高	レベルにより測定	据付完了時、中心部、全数	1cm	管理表を作成し提出	曲柱±2cm 直柱±2cm	様式・出来形15-1-1参照
	岸壁前面に対する出入	トランシット、スチールテープ等により測定	据付完了時、全数	1cm	管理表を作成し提出		
	中心間隔	スチールテープ等により測定	据付完了時、各スパン毎、中心部、各基	1cm	管理表を作成し提出		
	直柱基礎コンクリート(幅)	スチールテープ等により測定	完了時、全数、天端両端	1cm	管理表を作成し提出		
	(長さ)	スチールテープ等により測定	完了時、全数、前後面	1cm	管理表を作成し提出		
	(高さ)	レベルによる測定	完了時、全数、中心点	1cm	管理表を作成し提出		

15-2 防舷材工

工種	管理項目	測定方法	測定密度	測定単位	結果の整理方法	許容範囲	備考
1. 防舷材	取付高さ	レベル又はスチールテープ等により測定	取付完了時、中心部、全数	1cm	管理表を作成し提出		様式・出来形15-2-1参照
	中心間隔	スチールテープ等により測定	取付完了時、中心部、全数	1cm	管理表を作成し提出		

15-3 車止・緑金物工

工種	管理項目	測定方法	測定密度	測定単位	結果の整理方法	許容範囲	備考
車止・緑金物工	天端高	レベルにより測定	取付完了時、中心部、全数	1cm	管理表を作成し提出		様式・出来形15-3-1参照
	岸壁前面に対する出入	トランシット、スチールテープ等により測定	取付完了後中心部を1点	1cm	管理表を作成し提出	±3cm	
	取付間隔	スチールテープ等により測定	上部工1スパンに2箇所	1cm	管理表を作成し提出		
	塗装	目視による観察			観察結果を報告		
	警戒色(シマ模様)	スチールテープ等により測定	完了時適宜		確認結果を報告		

15-4 防食工

工種	管理項目	測定方法	測定密度	測定単位	結果の整理方法	許容範囲	備考
防食工							1-12防食工を適用する。

15-5 付属設備工

工種	管理項目	測定方法	測定密度	測定単位	結果の整理方法	許容範囲	備考
係船環	取付位置	スチールテープ等により測定	取付完了時、中心部、全数	1cm	管理表を作成し提出		

16. 消波工

16-1 洗掘防止工

工種	管理項目	測定方法	測定密度	測定単位	結果の整理方法	許容範囲	備考
洗掘防止工							1-4洗掘防止工を適用する。

16-2 消波ブロック工

工種	管理項目	測定方法	測定密度	測定単位	結果の整理方法	許容範囲	備考
1. 消波ブロック製作	型枠形状寸法(異形ブロック)	観察	型枠搬入後適宜		観察結果を報告		
	ブロック外観(異形ブロック)	観察	10個に1個以上測定		観察結果を報告		
2. 消波ブロック据付	延長	スチールテープ等により測定	据付完了後、法線上(最上段のみ)	1cm	管理表を作成し提出		

17. 裏込・裏理工

17-1 裏込工

工種	管理項目	測定方法	測定密度	測定単位	結果の整理方法	許容範囲	備考
1. 裏込材 (均しを行わない面)	天端高	レベル、レッドにより測定	測線及び測点間隔は10m以下	陸上 1cm 水中 10cm	出来形図を作成し提出	【特】による。	
	法面	レベル、レッドにより測定	測点は3点以上	10cm	出来形図を作成し提出	【特】による。	
	天端幅	スチールテープ、間縄等により測定	測線間隔は10m以下	10cm	出来形図を作成し提出	【特】による。	
	延長	スチールテープ、間縄等により測定	天端中心上又は監督職員の指示による。	10cm	出来形図を作成し提出	【特】による。	
2. 裏込均し	天端面	レベル、レッドにより測定	測線及び測点間隔は10m以下	陸上 1cm 水中 10cm	出来形図を作成し提出	±20cm	
	法面	レベル、レッドにより測定	測点は3点以上	10cm	出来形図を作成し提出	±20cm (法面に直角)	マット等を使用する場合を含む。
	天端幅	スチールテープ、間縄等により測定	測線間隔は10m以下	10cm	出来形図を作成し提出	+規定しない -10cm	
	延長	スチールテープ、間縄等により測定	天端中心上又は監督職員の指示による。	10cm	出来形図を作成し提出	+規定しない -10cm	
3. 吸出し防止材	敷設位置	スチールテープ、間縄等により測定	始、終端及び変化する箇所毎並びに20mに1箇所以上	10cm	測定表及び敷設図を作成し提出	【特】による。	様式・出来形1-4-1参照 アスファルトマット、繊維系マット、合成樹脂系マット
	重ね幅	スチールテープ等により測定	1枚に2点	1cm	測定表及び敷設図を作成し提出	50cm以上(アスファルトマット・繊維系マット) 30cm以上(合成樹脂系マット)	
	延長	スチールテープ、間縄等により測定	マットの中心を区間毎及び全長	10cm	測定表及び敷設図を作成し提出	+規定しない -10cm	

17-2 裏理工

工種	管理項目	測定方法	測定密度	測定単位	結果の整理方法	許容範囲	備考
裏埋材	地盤高 (陸上部)	レベル等により測定	測線間隔20m以下 測点間隔20m以下	1cm	平面図に実測値を記入し提出	【特】による。	変化点は測定する。
	(水中部)	レベル、レッド及び音響測深機等により測定	測線間隔20m以下 測点間隔20m以下	10cm	平面図に実測値を記入し提出	【特】による。	変化点は測定する。

17-3 裏埋土工

工種	管理項目	測定方法	測定密度	測定単位	結果の整理方法	許容範囲	備考
1. 土砂掘削 2. 土砂盛土	地盤高	レベル等により測定	法肩、法尻及び中心を延長20mに1箇所以上	1cm	測定表を作成し提出	【特】による。	様式・出来形17-3-1参照
	幅	スチールテープ等により測定	延長20mに1箇所以上	10cm	測定表を作成し提出	【特】による。	
	法長	スチールテープ等により測定	延長20mに1箇所以上	10cm	測定表を作成し提出	【特】による。	
	延長	スチールテープ等により測定	両端及び中心	10cm	測定表を作成し提出	【特】による。	

18. 陸上地盤改良工

18-1 圧密・排水工

工種	管理項目	測定方法	測定密度	測定単位	結果の整理方法	許容範囲	備考
圧密・排水工							1-1圧密・排水工を適用する。

18-2 締固工

工種	管理項目	測定方法	測定密度	測定単位	結果の整理方法	許容範囲	備考
締固工							1-2締固工を適用する。

18-3 固化工

工種	管理項目	測定方法	測定密度	測定単位	結果の整理方法	許容範囲	備考
固化工							1-3固化工を適用する。

19. 土工

19-1 掘削工

工種	管理項目	測定方法	測定密度	測定単位	結果の整理方法	許容範囲	備考
1. 土砂掘削							17-3-1土砂掘削を適用する。

19-2 盛土工

工種	管理項目	測定方法	測定密度	測定単位	結果の整理方法	許容範囲	備考
1. 土砂盛土							17-3-2土砂盛土を適用する。

19-3 路床盛土工

工種	管理項目	測定方法	測定密度	測定単位	結果の整理方法	許容範囲	備考
1. 路床盛土	高さ	レベル等により測定	舗装は中心及び両端部の3点を延長20mに1箇所、道路舗装は中心及び両端部の3点を延長40mに1箇所	1cm	測定表を作成し提出	±5cm	
	幅	スチールテープ等により測定	舗装は延長20mに1箇所、道路舗装は延長40mに1箇所	1cm	測定表を作成し提出	+規定しない -10cm	
	延長	スチールテープ等により測定	両端2箇所	1cm	測定表を作成し提出	+規定しない -0	

19-4 法面工

工種	管理項目	測定方法	測定密度	測定単位	結果の整理方法	許容範囲	備考
1. 法面							17-3-1土砂掘削、17-3-2土砂盛土及び1-15植生工を適用する。

20. 舗装工

20-1 コンクリート舗装工

工種	管理項目	測定方法	測定密度	測定単位	結果の整理方法	許容範囲	備考
コンクリート舗装工							1-13コンクリート舗装工を適用する。

20-2 アスファルト舗装工

山口県土木工事共通仕様書 第3編 第2章 第6節 第5条のアスファルト舗装工を適用

21-1 維持塗装工

工種	管理項目	測定方法	測定密度	測定単位	結果の整理方法	許容範囲	備考
1. 係船柱塗装	塗装箇所	目視（承諾された図面より確認）	塗装完了後、全数		確認結果を提出	【特】による。	
2. 車止塗装							
イ) 鋼製	塗装箇所	目視（承諾された図面より確認）	塗装完了後、全数		確認結果を提出	【特】による。	
ロ) その他	塗装箇所	目視（承諾された図面より確認）	塗装完了後、全数		確認結果を提出	【特】による。	
3. 緑金物塗装							21-1-2車止塗装を適用する。

21-2 防食工

工種	管理項目	測定方法	測定密度	測定単位	結果の整理方法	許容範囲	備考
防食工							1-12防食工を適用する。

22. 構造物撤去工

22-1 取壊し工

工種	管理項目	測定方法	測定密度	測定単位	結果の整理方法	許容範囲	備考
1. コンクリート取壊し	幅、高さ、延長	トランシット、スチールテープ等により測定	【特】による。	【特】による。	管理表を作成し提出	【特】による。	
	外観	目視又は潜水土による観察	【特】による。		観察結果を報告	【特】による。	

22-2 撤去工

工種	管理項目	測定方法	測定密度	測定単位	結果の整理方法	許容範囲	備考
1. 水中コンクリート撤去	幅、高さ、延長	トランシット、スチールテープ等により測定	【特】による。	【特】による。	管理表を作成し提出	【特】による。	
	外観	潜水土による観察	【特】による。		観察結果を報告		
2. 鋼矢板等切断撤去	幅、高さ、延長	スチールテープ等により測定	【特】による。	1mm	測定表を作成し提出	【特】による。	
	外観	目視又は潜水土による観察	【特】による。		観察結果を報告		
3. 腹起・タイ材撤去	形状寸法	スチールテープ等により測定	【特】による。	【特】による。	測定表を作成し提出	【特】による。	
	外観	目視又は潜水土による観察	【特】による。		観察結果を報告		
4. 舗装版撤去	幅、高さ、延長	トランシット、スチールテープ等により測定	【特】による。	【特】による。	管理表を作成し提出	【特】による。	
	外観	目視による観察	【特】による。		観察結果を報告		
5. 石材撤去	幅、高さ、延長	トランシット、スチールテープ等により測定	【特】による。	【特】による。	管理表を作成し提出	【特】による。	
	外観	目視又は潜水土による観察	【特】による。		観察結果を報告		
6. ケーソン撤去	形状寸法	スチールテープ等により測定	【特】による。	【特】による。	測定表を作成し提出	【特】による。	
	外観	目視又は潜水土による観察	【特】による。		観察結果を報告		
7. ブロック撤去	形状寸法	スチールテープ等により測定	【特】による。	【特】による。	測定表を作成し提出	【特】による。	
	外観	目視又は潜水土による観察	【特】による。		観察結果を報告		
8. 鋼矢板・H形鋼杭引抜き撤去	形状寸法	スチールテープ等により測定	【特】による。	1mm	測定表を作成し提出	【特】による。	
	外観	目視又は潜水土による観察	【特】による。		観察結果を報告		

23. 仮設工

23-1 仮設鋼矢板工

工種	管理項目	測定方法	測定密度	測定単位	結果の整理方法	許容範囲	備考
1. 仮設鋼矢板・H形鋼杭							1-8-2鋼矢板 ｲ) 鋼矢板を適用する。

23-2 仮設鋼管杭・鋼管矢板工

工種	管理項目	測定方法	測定密度	測定単位	結果の整理方法	許容範囲	備考
1. 先行掘削							1-8-1先行掘削を適用する。
2. 仮設鋼管杭・鋼管矢板工							1-8-2鋼矢板式 ｻ) 鋼管矢板及び1-10-2鋼杭を適用する。

23-3 仮設道路工

工種	管理項目	測定方法	測定密度	測定単位	結果の整理方法	許容範囲	備考
1. 仮設道路工							1-13コンクリート舗装工及び1-14アスファルト舗装工を適用する。

24. 雑工

24-1 現場鋼材溶接工

工種	管理項目	測定方法	測定密度	測定単位	結果の整理方法	許容範囲	備考
1. 現場鋼材溶接	形状寸法(のど厚、脚長、溶接長等)	スチールテープ、ノギス、溶接ゲージ等により測定	適宜	1mm	測定表を作成し提出	【特】による。	様式・出来形24-1-1参照
	ひずみ	目視による観察	全数		観察結果を報告		
	有害な欠陥の有無	目視による観察	適宜		観察結果を報告		
2. 被覆溶接(水中)	形状寸法(のど厚、脚長、溶接長等)	スチールテープ、ノギス、溶接ゲージ等により測定	適宜	1mm 溶接長は1cm	測定表を作成し提出	【特】による。	
	外観	潜水士による観察	全数		観察結果を報告		
3. スタッド溶接(水中)							24-1-2被覆溶接(水中)を適用する。

24-2 現場鋼材切断工

工 種	管理項目	測定方法	測定密度	測定単位	結果の整理方法	許容範囲	備 考
1. 現場鋼材切断							
イ) 陸上現場切断	形状寸法	スチールテープ等により測定	全 数	1mm	測定表を作成し提出	【特】による。	
	外 観	目視による観察	全 数		観察結果を報告		
ロ) 水中切断	形状寸法	スチールテープ等により測定	全 数	1mm	測定表を作成し提出	【特】による。	
	外 観	目視又は潜水土による観察	全 数		観察結果を報告		

24-3 その他雑工

工 種	管理項目	測定方法	測定密度	測定単位	結果の整理方法	許容範囲	備 考
1. 清 掃	幅、長さ、延長	スチールテープ等により測定	全 数	1mm	測定表を作成し提出	【特】による。	
	外 観	目視又は潜水土による観察	全 数		観察結果を報告		
2. 削 孔	形状寸法	スチールテープ等により測定	全 数	1mm	測定表を作成し提出	【特】による。	
	外 観	目視又は潜水土による観察	全 数		観察結果を報告		

25. 浚渫工

25-1 ポンプ浚渫工

工 種	管理項目	測定方法	測定密度	測定単位	結果の整理方法	許容範囲	備 考
1. ポンプ浚渫	水深 (底面)	音響測深機、レッド又はレベル等により測定	【特】による。	10cm	業務共通仕様書第2編 1-2-5の6平面図に実測 値を記入し提出	+0 -規定しない又は 【特】による。	様式・出来形25-1参照 +；設計値より浅いことをいう。 +；設計値より深いことをいう。
	(法面)	音響測深機、レッド又はレベル等により測定	【特】による。	10cm	業務共通仕様書第2編 1-2-5の6平面図に実測 値を記入し提出	+0 -規定しない又は 【特】による。	

25-2 グラブ浚渫工

工 種	管理項目	測定方法	測定密度	測定単位	結果の整理方法	許容範囲	備 考
1. グラブ浚渫							25-1-1ポンプ浚渫を適用する。

25-3 硬土盤浚渫工

工 種	管理項目	測定方法	測定密度	測定単位	結果の整理方法	許容範囲	備 考
1. 硬土盤浚渫							25-1-1ポンプ浚渫を適用する。

25-4 岩盤浚渫工

工種	管理項目	測定方法	測定密度	測定単位	結果の整理方法	許容範囲	備考
1. 砕岩浚渫							25-1-1ポンプ浚渫を適用する。

25-5 バックホウ浚渫工

工種	管理項目	測定方法	測定密度	測定単位	結果の整理方法	許容範囲	備考
1. バックホウ浚渫							25-1-1ポンプ浚渫を適用する。

26. 埋立工

26-1 固化工

工種	管理項目	測定方法	測定密度	測定単位	結果の整理方法	許容範囲	備考
固化工							1-3固化工を適用する。

26-2 埋立土工

工種	管理項目	測定方法	測定密度	測定単位	結果の整理方法	許容範囲	備考
1. 土砂掘削							17-3-1土砂掘削を適用する。
2. 土砂盛土							17-3-2土砂盛土を適用する。

27. 道路舗装工

27-1 コンクリート舗装工

工種	管理項目	測定方法	測定密度	測定単位	結果の整理方法	許容範囲	備考
コンクリート舗装工							1-13コンクリート舗装工を適用する。

27-2 アスファルト舗装工

工種	管理項目	測定方法	測定密度	測定単位	結果の整理方法	許容範囲	備考
アスファルト舗装工							1-14アスファルト舗装工を適用する。

27-3 道路付属工

工種	管理項目	測定方法	測定密度	測定単位	結果の整理方法	許容範囲	備考
1. 縁石	高さ	レベルにより測定	監督職員の指示による。	1cm	測定表を作成し提出	±3cm	
	総延長	スチールテープ等により測定	図面に記載する箇所。	1cm	測定表を作成し提出	+規定しない -5cm	
2. 区画線及び道路標示	幅	スチールテープ等により測定	監督職員の指示による。	1cm	測定表を作成し提出	±1cm	
	長さ	スチールテープ等により測定	監督職員の指示による。	1cm	測定表を作成し提出	±10cm	
3. 道路標識	高さ	スチールテープ等により測定	1箇所1回	1cm	測定表を作成し提出	±5cm	
4. 防護柵	高さ	スチールテープ等により測定	監督職員の指示による。	1cm	測定表を作成し提出	+3cm -2cm	
	総延長	スチールテープ等により測定	図面に記載する箇所。	1cm	測定表を作成し提出	+規定しない -10cm	

28. 緑地工

28-1 植生工

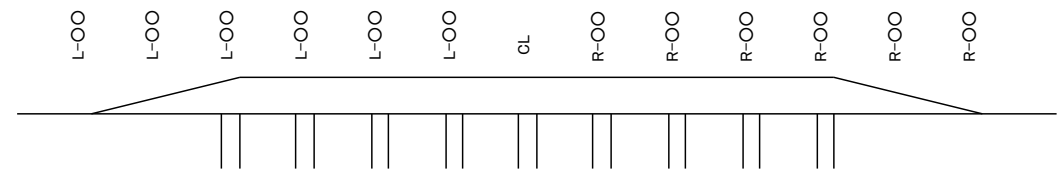
工種	管理項目	測定方法	測定密度	測定単位	結果の整理方法	許容範囲	備考
植生工							1-15植生工を適用する。

敷砂出来形管理表

工事名: _____

現場代理人 _____

測点	種別	天端高										天端幅			延長					
		L-50m	L-40m	L-30m	L-20m	L-10m	CL	R-10m	R-20m	R-30m	R-40m	R-50m	港外法面	天端港外	天端港内	港内法面	港外側	法線上	港内側	
NO. 〇〇	設計値																	NO. 〇〇	NO. 〇〇	NO. 〇〇
	測定値																			
	差																			
NO. 〇〇+〇. 〇〇	設計値																	NO. 〇〇	NO. 〇〇	NO. 〇〇
	測定値																			
	差																			
NO. 〇〇	設計値																	NO. 〇〇	NO. 〇〇	NO. 〇〇
	測定値																			
	差																			
NO. 〇〇	設計値																	NO. 〇〇	NO. 〇〇	NO. 〇〇
	測定値																			
	差																			
NO. 〇〇+〇. 〇〇	設計値																	NO. 〇〇	NO. 〇〇	NO. 〇〇
	測定値																			
	差																			
NO. 〇〇	設計値																	NO. 〇〇	NO. 〇〇	NO. 〇〇
	測定値																			
	差																			
NO. 〇〇	設計値																	NO. 〇〇	NO. 〇〇	NO. 〇〇
	測定値																			
	差																			
NO. 〇〇	設計値																	NO. 〇〇	NO. 〇〇	NO. 〇〇
	測定値																			
	差																			
NO. 〇〇	設計値																	NO. 〇〇	NO. 〇〇	NO. 〇〇
	測定値																			
	差																			
NO. 〇〇	設計値																	NO. 〇〇	NO. 〇〇	NO. 〇〇
	測定値																			
	差																			
NO. 〇〇	設計値																	NO. 〇〇	NO. 〇〇	NO. 〇〇
	測定値																			
	差																			
NO. 〇〇	設計値																	NO. 〇〇	NO. 〇〇	NO. 〇〇
	測定値																			
	差																			



サンドコンパクションパイル出来形管理表

工事名: _____

現場代理人 _____

杭番号 杭列		1			2			3			4			5		
		天端高	先端深度	杭長	天端高	先端深度	杭長	天端高	先端深度	杭長	天端高	先端深度	杭長	天端高	先端深度	杭長
A列杭	設計値															
	測定値															
	差															
		変位量X	変位量Y	偏芯量	変位量X	変位量Y	偏芯量	変位量X	変位量Y	偏芯量	変位量X	変位量Y	偏芯量	変位量X	変位量Y	偏芯量
	設計値															
	測定値															
差																

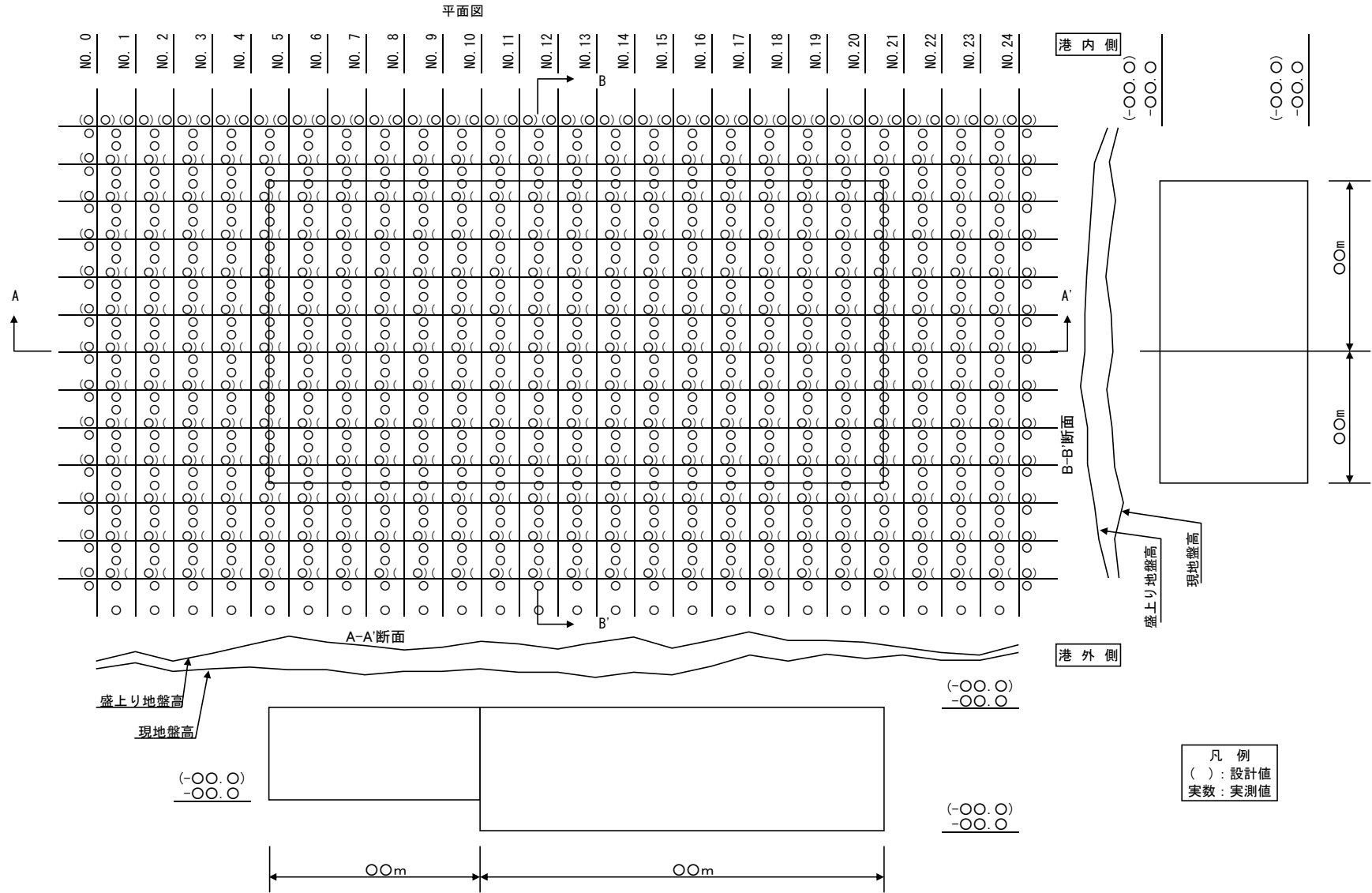
杭番号 杭列		1			2			3			4			5		
		天端高	先端深度	杭長	天端高	先端深度	杭長	天端高	先端深度	杭長	天端高	先端深度	杭長	天端高	先端深度	杭長
B列杭	設計値															
	測定値															
	差															
		変位量X	変位量Y	偏芯量	変位量X	変位量Y	偏芯量	変位量X	変位量Y	偏芯量	変位量X	変位量Y	偏芯量	変位量X	変位量Y	偏芯量
	設計値															
	測定値															
差																

杭番号 杭列		1			2			3			4			5		
		天端高	先端深度	杭長	天端高	先端深度	杭長	天端高	先端深度	杭長	天端高	先端深度	杭長	天端高	先端深度	杭長
○列杭	設計値															
	測定値															
	差															
		変位量X	変位量Y	偏芯量	変位量X	変位量Y	偏芯量	変位量X	変位量Y	偏芯量	変位量X	変位量Y	偏芯量	変位量X	変位量Y	偏芯量
	設計値															
	測定値															
差																

杭番号 杭列		1			2			3			4			5		
		天端高	先端深度	杭長	天端高	先端深度	杭長	天端高	先端深度	杭長	天端高	先端深度	杭長	天端高	先端深度	杭長
○列杭	設計値															
	測定値															
	差															
		変位量X	変位量Y	偏芯量	変位量X	変位量Y	偏芯量	変位量X	変位量Y	偏芯量	変位量X	変位量Y	偏芯量	変位量X	変位量Y	偏芯量
	設計値															
	測定値															
差																

締固工 深淺図

工事名: _____



洗掘防止マット出来形管理表

工事名： _____

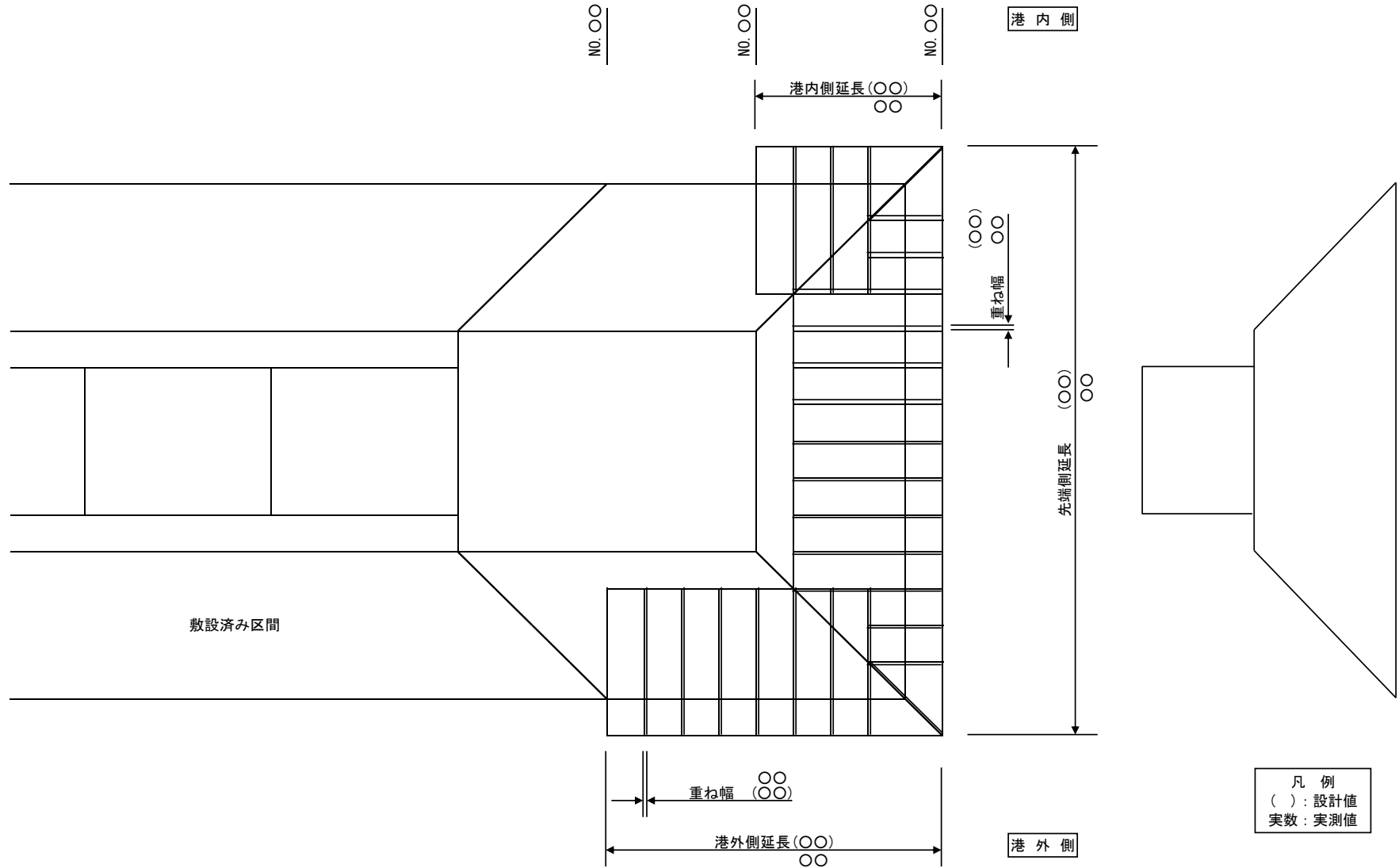
現場代理人 _____

マットNO.	敷設月日	測定値				備考
		敷設位置	重ね幅	敷設幅	延長	
	設計値					
	実測値					
	差					
	設計値					
	実測値					
	差					
	設計値					
	実測値					
	差					
	設計値					
	実測値					
	差					
	設計値					
	実測値					
	差					
	設計値					
	実測値					
	差					
	設計値					
	実測値					
	差					
	設計値					
	実測値					
	差					
	設計値					
	実測値					
	差					
	設計値					
	実測値					
	差					

洗掘防止マット出来形管理図

工事名: _____

敷設図



出来形-45

凡例
(): 設計値
実数: 実測値

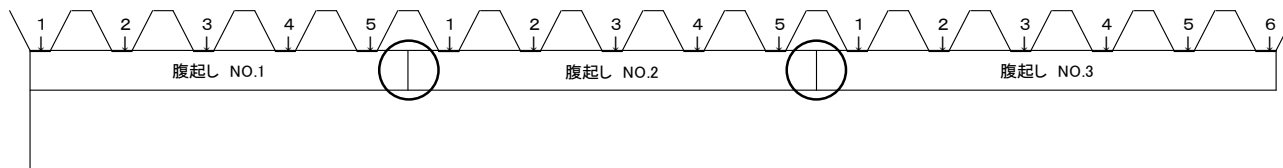
腹起出来形管理表

現場代理人 _____

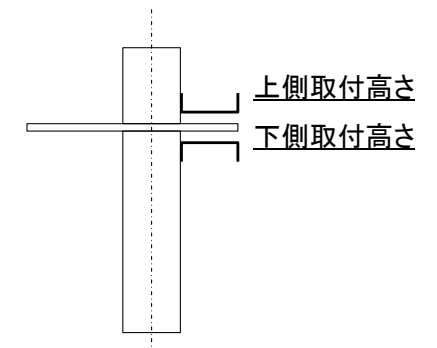
測 点	種 別	取付高さ		取付長さ	継手の状況
		上側	下側		
NO. 1	始点側	設計値			/
		測定値			
		差			
	終点側	設計値			
		測定値			
		差			
NO. 2	始点側	設計値			
		測定値			
		差			
	終点側	設計値			
		測定値			
		差			
NO. 2	始点側	設計値			
		測定値			
		差			
	終点側	設計値			
		測定値			
		差			

位置	ボルトの 取付状況	矢板との 密着状況	備考
NO. 1			
NO. 2			
NO. 3			

平面図



断面図



鋼杭打込記録

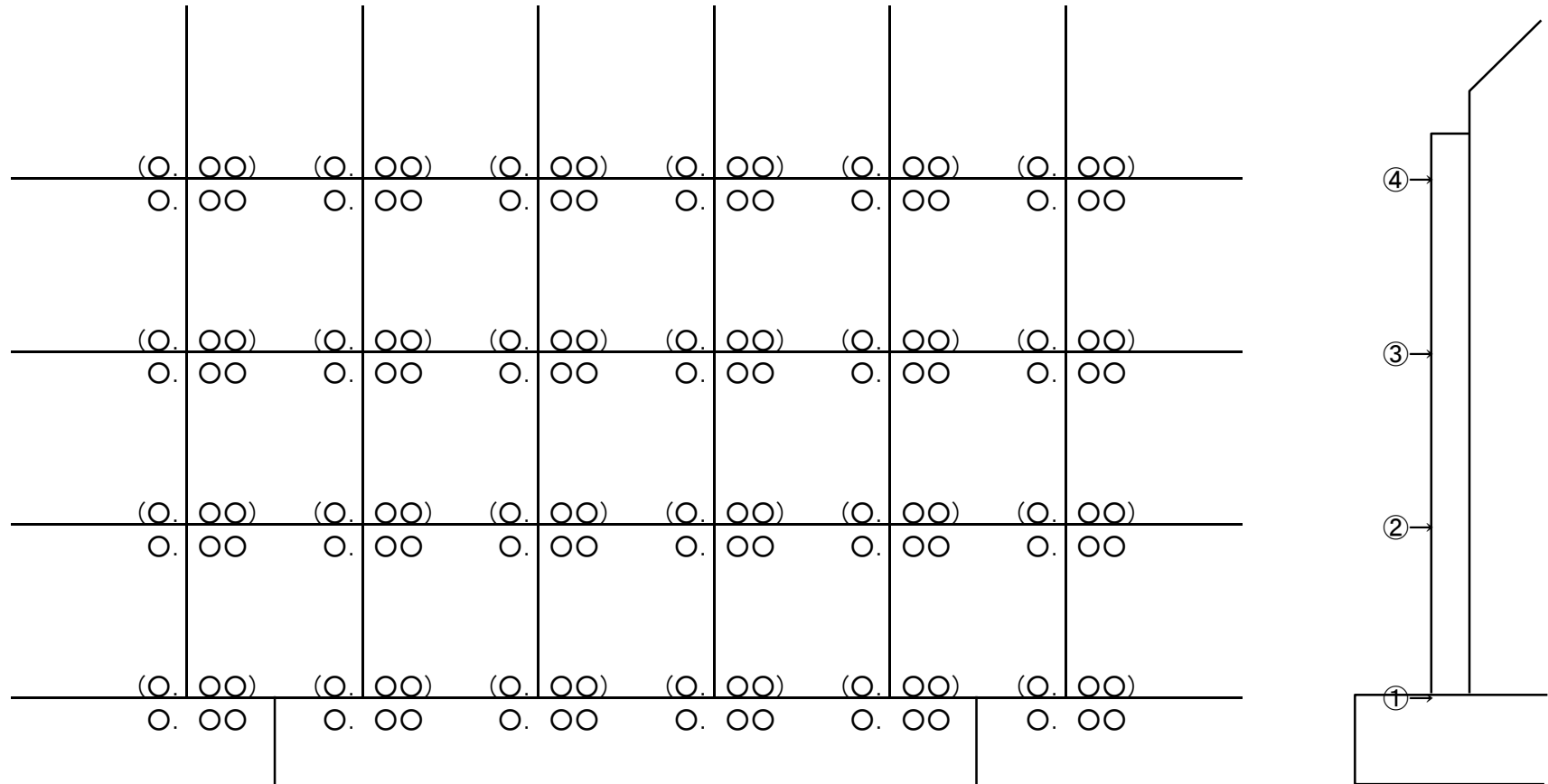
工事名: _____

現場代理人 _____

打設年月日			標高	50回ごとの 打設回数	累計打 撃回数	50cmごとの 平均貫入量	リバウンド量	ラム落下高	摘要
杭番号			(m)	(回)	(回)	(cm)	(cm)	(m)	
外径									
杭長									
板厚									
メーカー									
打込み時間									
打込機 名称									
型式									
全重量									
ラム重量									
打止管理		設計値	実測値						
	天端高(m)								
	先端深度(m)								
	地盤高(m)								
	根入長(m)								
	総打撃回数								
許容 支持力	最終貫入量(S)								
	リバウンド量(K)								
	設計値	実測値							
許容 支持力 算定式	$R_u = ef \times 2WH / (S + 1/2K)$ ef:ハンマーの効率=0.5 H:ハンマーの落下高(m) W:ハンマーの重量(kN)								

路盤出来形管理図

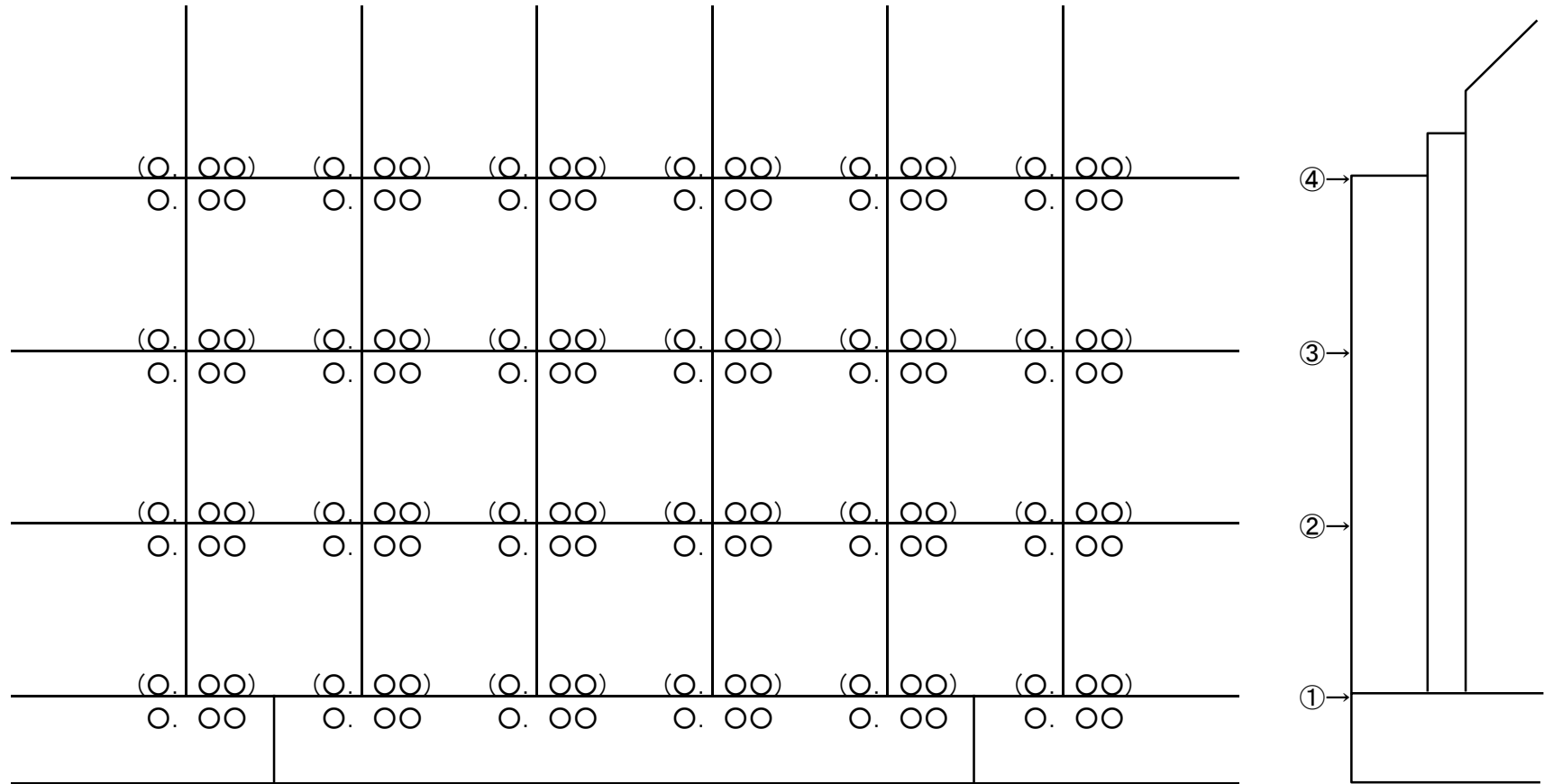
工事名： _____



凡 例
 () : 設計値
 実数 : 実測値

舗装出来形管理図

工事名： _____



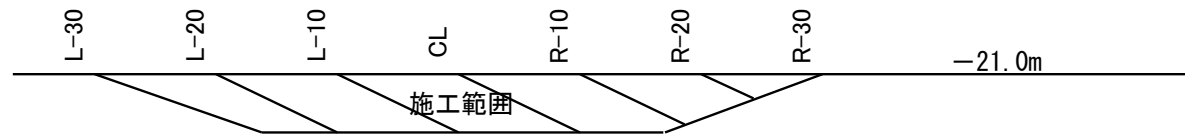
凡 例
 () : 設計値
 実数 : 実測値

置換材出来形管理表

工事名： _____

現場代理人 _____

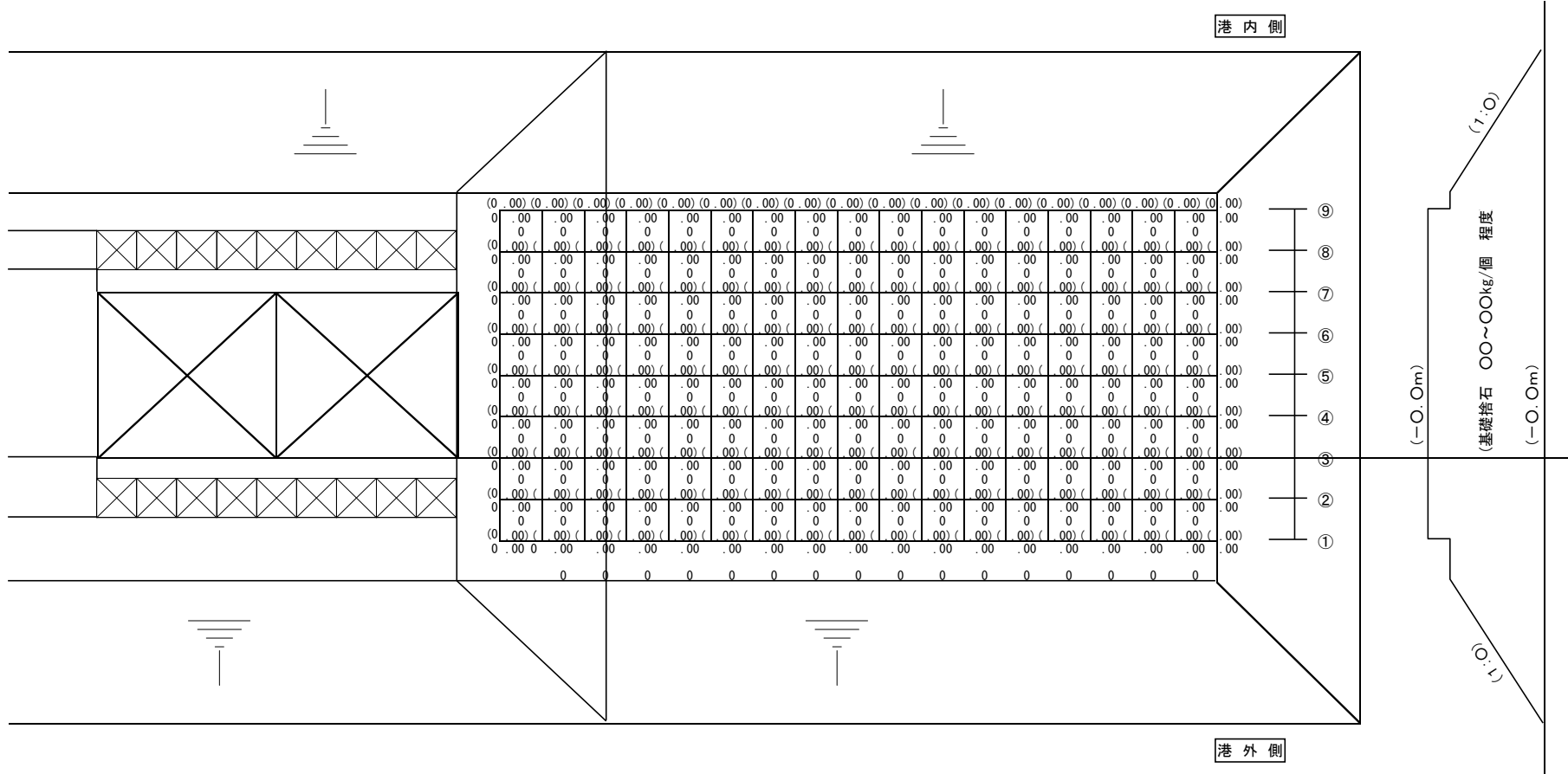
測点	種別	天端高							天端幅		延長		
		L-30m	L-20m	L-10m	CL	R-10m	R-20m	R-30m	港外側	港内側	港外側	法線上	港内側
NO. 〇〇	設計値												
	測定値												
	差												
NO. 〇〇 +〇. 〇〇	設計値												
	測定値												
	差												
NO. 〇〇	設計値												
	測定値												
	差												
NO. 〇〇 +〇. 〇〇	設計値												
	測定値												
	差												
NO. 〇〇	設計値												
	測定値												
	差												
NO. 〇〇 +〇. 〇〇	設計値												
	測定値												
	差												
NO. 〇〇	設計値												
	測定値												
	差												
NO. 〇〇	設計値												
	測定値												
	差												
NO. 〇〇	設計値												
	測定値												
	差												



基礎石均し出来形管理図(1)

工事名: _____

平面図



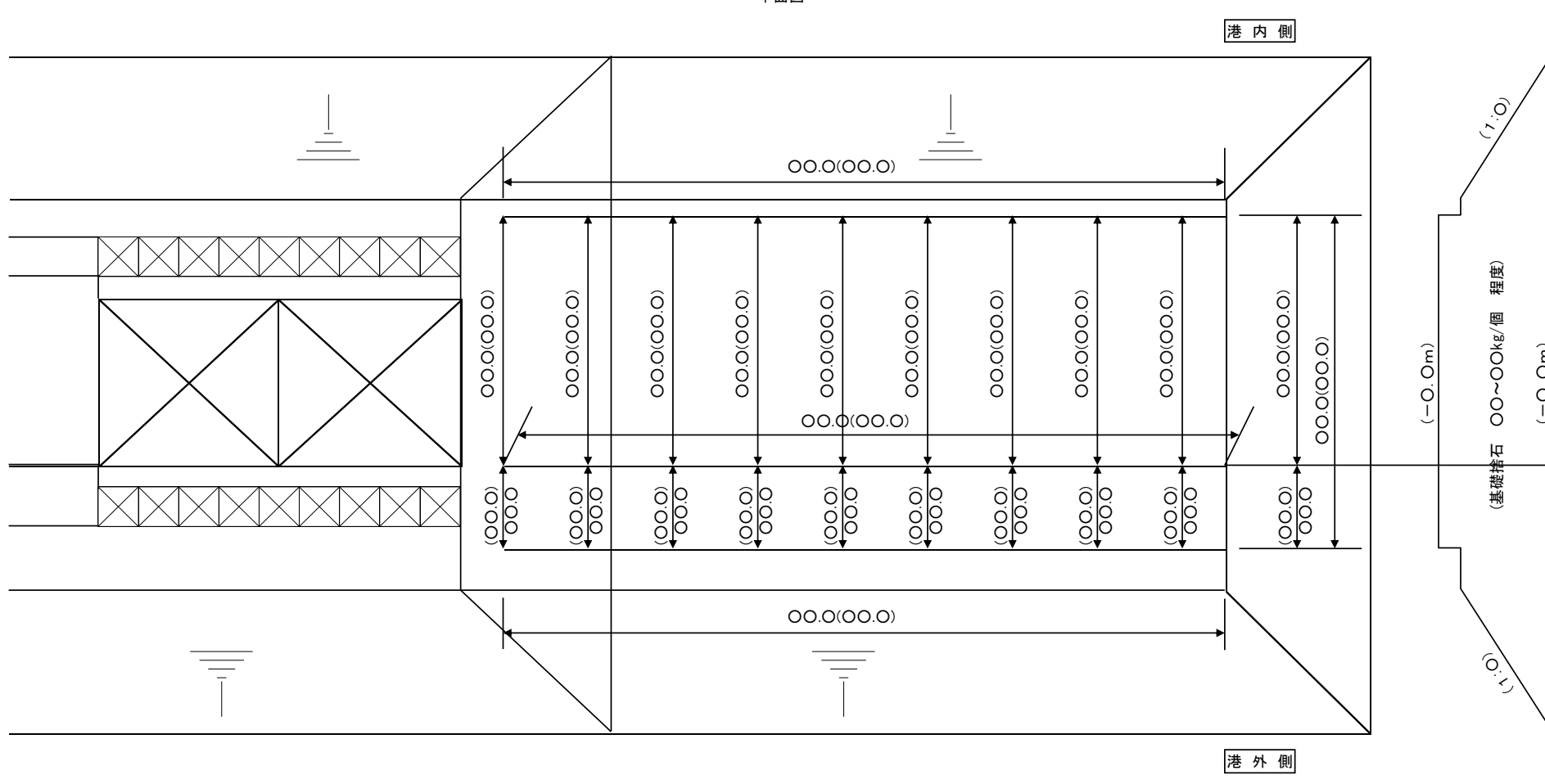
NO. 〇〇 | NO. 〇〇 | NO. 〇〇 | NO. 〇〇 | NO. 〇〇 | NO. 〇〇 | NO. 〇〇 | NO. 〇〇

凡例
(): 設計値
実数: 実測値

基礎石均し出来形管理図(2)

工事名: _____

平面図



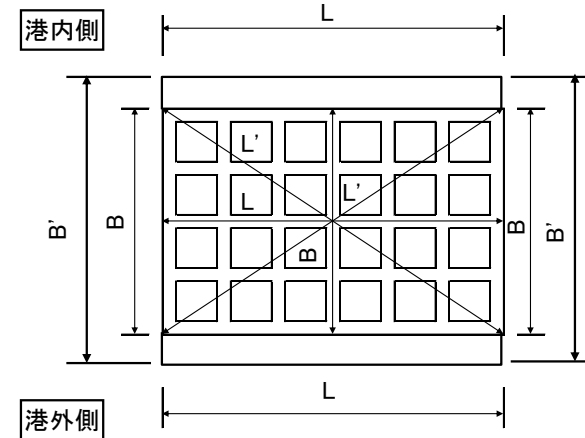
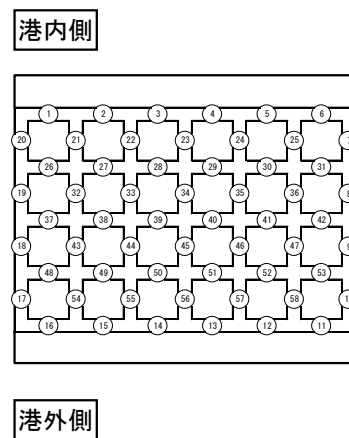
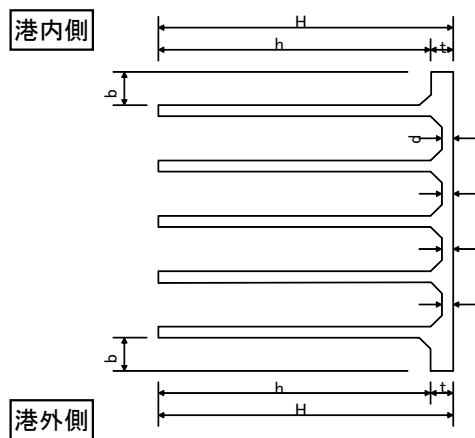
N0.00 | N0.00 | N0.00 | N0.00 | N0.00 | N0.00 | N0.00 | N0.00 | N0.00

ケーソン製作出来形管理表

工事名： _____

現場代理人 _____

○○区用 ○○号函 ○○段目														
測定項目	規格	箇所	測定値	検査値	差	箇所	測定値	検査値	差	箇所	測定値	検査値	差	
<壁厚> 側壁=○○ 隔壁=○○	±○○													
<フチツグ> B' =○○ L =○○ b =○○ t =○○	+○○ -○○													
<底版厚> d =○○	+○○ -○○													
<延長> L =○○	+○○ -○○													
<幅> B =○○	+○○ -○○													
<対角> L' =○○	±○○													
<高さ> H =○○	+○○ -○○													



ブロック製作等 外見チェックリスト

工事名: _____

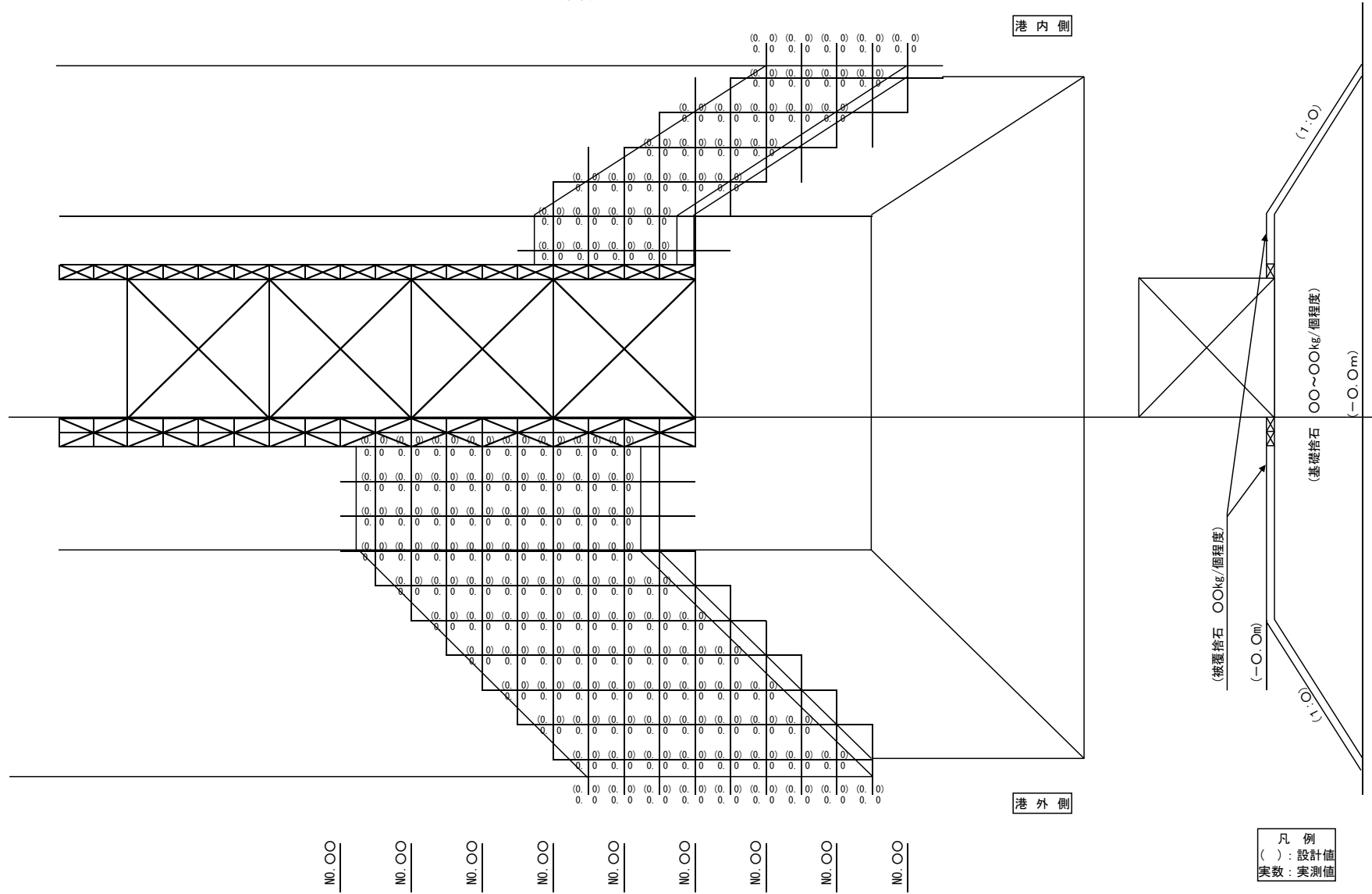
現場代理人 _____

チェック項目	
製作番号(ブロックNO)	
製作日	
検査日	
大きな気泡はないか	
ひびわれはないか	
ジャンカはないか	
ワイヤー傷はないか	
ブロックのカケはないか	
泥などの付着はないか	
ナンバリングに誤記はないか	
その他	
総評	略図

被覆石均し出来形管理図(1)

工事名: _____

平面図

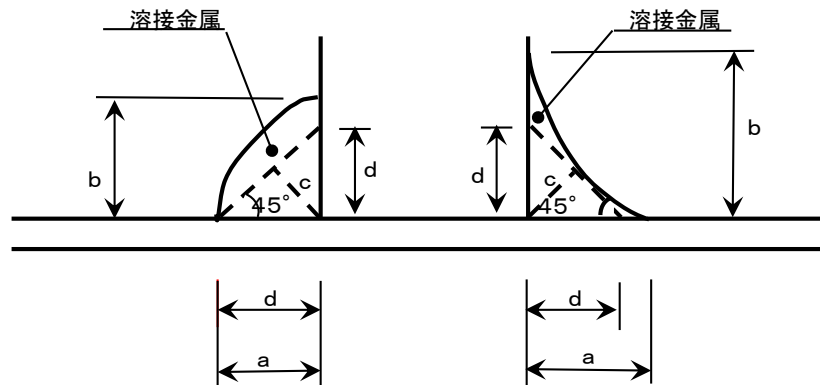


すみ肉溶接出来形管理表

工事名: _____

現場代理人 _____

測定箇所	溶接脚長		のど厚 c	サイズ d	溶接長	測定箇所	溶接脚長		のど厚 c	サイズ d	溶接長	
	a	b					a	b				
	設計値						設計値					
	実測値						実測値					
	差						差					



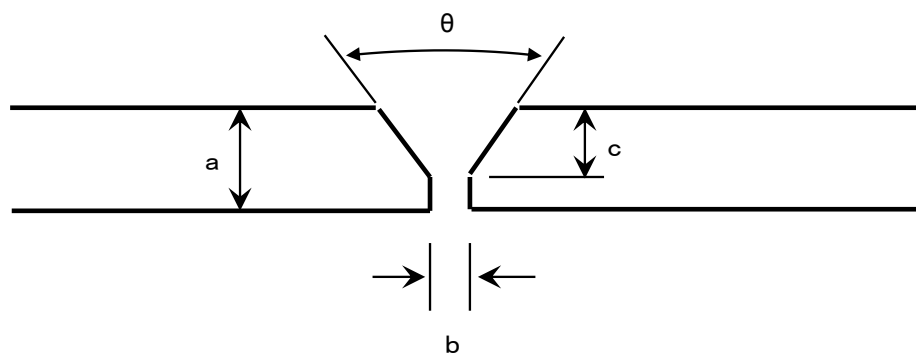
※サイズdの算定について
 ●2つの脚長 a, b の長さが異なる場合、サイズの算定には、短い脚長を基準に 45° の線を引き、これをサイズとする。この場合 45° の線はすべて溶融金属中にあること。
 ●溶接ビード形状が凹型の場合（左図の右側）、溶接ゲージにより、直接のど厚を計測出来るため、サイズは計測しなくて良い。

突合せ溶接出来形管理表

工事名： _____

現場代理人 _____

測定箇所	のど厚	ルート間隔	開先深さ	開先角度	溶接長	測定箇所	のど厚	ルート間隔	開先深さ	開先角度	溶接長
	a						a				
	設計値						設計値				
	実測値						実測値				
	差						差				



鉄筋フレア溶接出来形管理表

工事名： _____

現場代理人 _____

測定箇所		鉄筋径 D	のど厚 a	溶接長	測定箇所		鉄筋径 D	のど厚 a	溶接長
	設計値					設計値			
	実測値					実測値			
	差					差			

浚渫出来形管理表

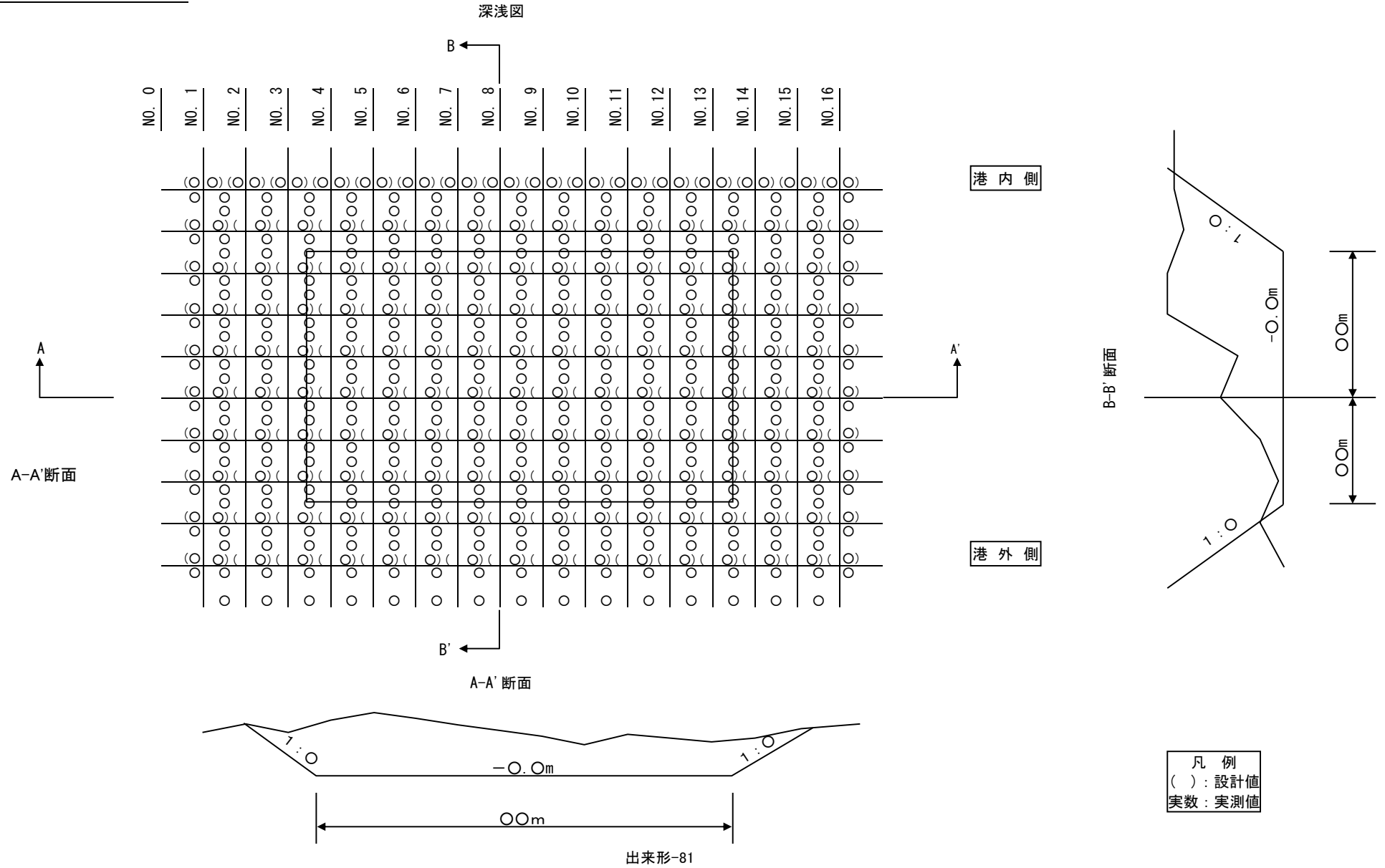
工事名: _____

現場代理人 _____

距離NO.	測定NO.	NO. 〇〇	NO. 〇〇 +〇. 〇m	NO. 〇〇	NO. 〇〇 +〇. 〇m	NO. 〇〇	NO. 〇〇 +〇. 〇m	NO. 〇〇	NO. 〇〇	NO. 〇〇	NO. 〇〇	NO. 〇〇	NO. 〇〇	NO. 〇〇	
	設計値	実測値	差	設計値	実測値	差	設計値	実測値	差	設計値	実測値	差	設計値	実測値	差
+〇〇. 〇m	設計値	15. 20													
	実測値	15. 30													
	差	-0. 10													
+〇〇. 〇m	設計値														
	実測値														
	差														
+〇〇. 〇m	設計値														
	実測値														
	差														
+〇〇. 〇m	設計値														
	実測値														
	差														
+〇〇. 〇m	設計値														
	実測値														
	差														
+〇〇. 〇m	設計値														
	実測値														
	差														
+〇〇. 〇m	設計値														
	実測値														
	差														
+〇〇. 〇m	設計値														
	実測値														
	差														

浚渫出来形管理図

工事名: _____



施工管理基準（港湾編） 写真管理

凡例

【特】：図面及び共通仕様書

【品】：山口県土木工事施工管理基準（港湾編）品質管理

1. 共通仮設
1-1 汚濁防止膜工

工 種	撮影区分	撮影項目	撮影基準		注意事項及び説明
			撮影箇所	撮影時期	
1. 水質汚濁防止膜	施工管理	取付け、組立て	取付け、組立状況	組立時、全体及び部分	カーテンの接続、アンカー等の取付状況が判明できるように撮影 作業状況が判明できるよう使用船舶機械を配慮し撮影
		設 置	設置状況	設置時	
		撤 去	撤去状況	撤去時	
	品質管理	カーテンの種類、形状	カーテン	組立時、種類及び形状毎	カーテンの種類、規格、形状等が判明できるように撮影
		汚濁防止膜の構造	アンカー、フロート、ワイヤー等	組立時、種類及び形状毎	アンカー、フロート、ワイヤー等の規格形状等が判明できるように撮影
出来形管理	設置位置	設置状況	設置完了後	正面、側面等全体の設置状況が判明できるように撮影	

2. 無筋・鉄筋コンクリート
2-1 レディーミクストコンクリート

工 種	撮影区分	撮影項目	撮影基準		注意事項及び説明
			撮影箇所	撮影時期	
	施工管理	材料の貯蔵	セメント、混和材料及び骨材の貯蔵状況	貯蔵時	但し、JISマーク表示認証工場の場合は省略。
		プラントの設備	全景及び細部	施工時	
		材料の計量及び練混ぜ	計量及び練混ぜ状況	施工時	

2-2 コンクリートミキサー船

工 種	撮影区分	撮影項目	撮影基準		注意事項及び説明
			撮影箇所	撮影時期	
	施工管理	材料の貯蔵	セメント、混和材料及び骨材の貯蔵状況	貯蔵時	
		プラントの設備	全景及び細部	施工時	
		材料の計量及び練混ぜ	計量及び練混ぜ状況	施工時	

2-3 現場練りコンクリート

工 種	撮影区分	撮影項目	撮影基準		注意事項及び説明
			撮影箇所	撮影時期	
	施工管理	材料の貯蔵	セメント、混和材料及び骨材の貯蔵状況	貯蔵時	
		プラントの設備	全景及び細部	施工時	
		材料の計量及び練混ぜ	計量及び練混ぜ状況	施工時	

2-4 運搬打設工

工種	撮影区分	撮影項目	撮影基準		注意事項及び説明
			撮影箇所	撮影時期	
	施工管理	準備	打設準備	打設前	打設面の不純物除去、散水状況等を撮影
		運搬	コンクリートの運搬状況	運搬時	但し、JISマーク表示認証工場の場合は省略。
		打設	コンクリートの打設	打設時	ポンプ、スキップ、シュート、コンベア等の打設方法及び打込状態、縮固状態等を撮影
		打継目	レイタンス除去状況	施工時	レイタンス除去状況を撮影
		表面仕上げ	仕上げ状況	表面仕上げ時	天端均し仕上げ状況を撮影
		養生	養生	養生時	打設後(底版、打継各層、天端)の養生状況を撮影

2-5 暑中コンクリート

工種	撮影区分	撮影項目	撮影基準		注意事項及び説明
			撮影箇所	撮影時期	
	施工管理	施工状況	セメント、骨材、水の温度の管理状況	測定時	2-1レディーミクストコンクリートの関連事項を適用する。
			打設面の状況 打設状況	打設直前 運搬装置、防護処置等	
			打設中及び打設完了後の保護状況	打設時及び施工完了時	コンクリートの温度保護を必要とした場合

2-6 寒中コンクリート

工種	撮影区分	撮影項目	撮影基準		注意事項及び説明
			撮影箇所	撮影時期	
	施工管理	施工状況	セメント、骨材、水の温度の管理状況	測定時	2-1レディーミクストコンクリートの関連事項を適用する。
			打設面の状況 打設状況	打設直前 運搬装置、防護処置等	
			打設中及び打設完了後の保護状況	打設時及び施工完了時	コンクリートの温度保護を必要とした場合

2-7 コンクリートの品質管理

工種	撮影区分	撮影項目	撮影基準		注意事項及び説明
			撮影箇所	撮影時期	
	品質管理	試験練り	試験状況、供試体作成及び養生状況	試験時、養生時	但し、JISマーク表示認証工場の場合は省略。
		強度試験	試験状況	試験時	
		現場試験	スランプ、空気量、温度測定状況	供試体作成時	設計基準強度の撮影は σ_{28} のみとする。

2-8 鉄筋工

工 種	撮影区分	撮影項目	撮影基準		注意事項及び説明	
			撮影箇所	撮影時期		
	施工管理	棒鋼	保管状況	荷降し後	まくら木の配置、覆いの状態等を撮影	
			鉄筋	保管状況		加工後
			組立て及び結束	組立時	組立時	組立て、結束状態が確認できるように撮影
				吊筋	取付後	

2-9 型枠及び支保工

工 種	撮影区分	撮影項目	撮影基準		注意事項及び説明
			撮影箇所	撮影時期	
	施工管理	型枠	製作及び大組製作の状況	製作時	内枠、外枠、隔壁の取外し状況を撮影
			組立状況	組立時	
			取外し状況	取外し時	
			型枠清掃状況	清掃時	

2-10 水中コンクリート

工 種	撮影区分	撮影項目	撮影基準		注意事項及び説明
			撮影箇所	撮影時期	
	施工管理	打設	打設状況	施工時	2-1レディーミクストコンクリート、2-2コンクリートミキサー船、2-3現場練りコンクリート、2-4運搬打設工及び2-9型枠及び支保工の関連事項を適用する。トレミー、コンクリートポンプ、底開き箱、底開き袋等
		打設用機械器具等	打設状況	施工時	
	出来形管理	出来形の確認	出来形寸法等の測定状況	出来形測定時	

2-11 袋詰コンクリート

工 種	撮影区分	撮影項目	撮影基準		注意事項及び説明
			撮影箇所	撮影時期	
	施工管理	使用船舶機械等	使用船舶、機械等	施工時	2-1レディーミクストコンクリート、2-2コンクリートミキサー船、2-3現場練りコンクリート、2-4運搬打設工、2-9型枠及び支保工及び2-10水中コンクリートの関連事項を適用する。
		袋詰	コンクリート袋詰状況	施工時	
		設置	設置状況	施工時	
	出来形管理	出来形の確認	出来形寸法等の測定状況、設置(積上)状態	出来形測定時	

2-12 水中不分離性コンクリート

工 種	撮影区分	撮影項目	撮影基準		注意事項及び説明	
			撮影箇所	撮影時期		
	施工管理	打設	打設状況	施工時	2-1レディーミクストコンクリート、2-2コンクリートミキサー船、2-3現場練りコンクリート、2-8鉄筋工及び2-9型枠及び支保工の関連事項を適用する。トレミー、コンクリートポンプ等	
		打設用機械器具等	打設状況	施工時		
	品質管理	各種試験	スランプフロー、圧縮試験、懸濁物質等の試験状況			試験時
			出来形寸法等の測定状況			出来形測定時
出来形管理	出来形の確認					

2-13 プレパックドコンクリート

工 種	撮影区分	撮影項目	撮影基準		注意事項及び説明	
			撮影箇所	撮影時期		
	施工管理	型枠状況一般	型枠組立て、建込状況	施工時	2-1レディーミクストコンクリート、2-2コンクリートミキサー船、2-3現場練りコンクリート、2-4運搬打設工、2-8鉄筋工及び2-9型枠及び支保工の関連事項を適用する。	
		骨材の投入	骨材洗浄、投入状況	施工時		
		プラントの設備	設備の全景及び細部	施工時		
		注入材及び検査管	管の配置状況	モルタル注入前		配置間隔が判明できるようにテープ等を同時撮影
	品質管理	各種試験	圧縮強度、フロー値、膨張率、ブリージング率等の試験状況		試験時	
			出来形管理	出来形の確認	出来形寸法等の測定状況、岩盤かき均し状況等	測定時
		モルタル注入	注入状況	注入時	注入の状態が判明できるように全景を撮影	

3. 一般施工
3-1 共通の工種

工 種	撮影区分	撮影項目	撮影基準		注意事項及び説明	
			撮影箇所	撮影時期		
1. 排砂管設備工						
1) 排砂管設備	施工管理	排砂管設備	排砂管、零号等設置撤去	布設撤去の作業時	設置状況が判明できるように撮影	
2. 土運船運搬工						
1) 土運船運搬	施工管理	土砂の運搬状況	運搬時積載状況	土砂運搬時	運搬経路が判明できる背景を入れて撮影	
3. 揚土土捨工						
1) バージアンローダ揚土	施工管理	使用船舶機械等	作業現場	現地搬入前または現地搬入時	全景及び数量が判明できるように撮影	
2) 空気圧送揚土		バージアンローダ揚土、空気圧送揚土	排砂状況	排砂時		
3) リクレーマ揚土			海洋汚染防止対策	余水吐における濁り防止処置、設置及び状態		【特】の内容に対応させる。
4) バックホウ揚土		リクレーマ揚土、バックホウ揚土	土砂の揚土状況	揚土作業時		
4. 圧密・排水工						
1) サンドドレーン【海上】	施工管理	使用船舶機器等	杭打船舶機械	組立完了時船舶機械毎打設		
			記録計器	打設時		
			測量槽等	測量中、槽等毎		
			砂運搬船舶機械	運搬中		
	品質管理	材料の確認	材料	現場搬入時(種類、品質及び形状寸法の異なる毎)		
			品質試験状況	試験時		

工 種	撮影区分	撮影項目	撮影基準		注意事項及び説明
			撮影箇所	撮影時期	
【陸上】	施工管理	使用船舶機械	クローラクレーン	現場搬入時、組立時、機械毎	全景
		その他	発動発電機	現場搬入時、組立時、機械毎	全景
		施工状況	作業状況	施工時	全景
	品質管理	材料の確認	品質試験状況	試験時	全景
			材料置場	現場搬入時	全景
2) 敷砂 3) 敷砂均し	施工管理	使用船舶機械等	運搬船舶機械	投入時	全景が判明できるように撮影 均し用具は、作業前に撮影
			均し船舶機械	均し作業時	
		その他	海洋汚染防止対策	対策を講じた時	
			飛砂防止対策	対策を講じた時	
	品質管理	材料の確認	材料	現場搬入時(種類、品質及び形状寸法の異なる毎)	
			品質試験状況	試験時	
	出来形管理	出来形の確認	測定状況	測定時	全景については、位置が判明できる背景を入れる。
4) 載荷土砂	施工管理	使用船舶機械等	砂運搬船、機械	運搬時、船舶機械毎	
			排砂管設備	敷設時、排砂中	
			浚渫船(採取船)	浚渫中	
		その他	海洋汚染防止対策	対策を講じた時	
	品質管理	材料の確認	材料	現場搬入時(種類、品質及び形状寸法の異なる毎)	
			品質試験状況	試験時	
出来形管理	出来形の確認	測定状況	測定時	全景については、位置が判明できる背景を入れる。	
5) ペーパードレーン					3-1-4圧密・排水工 1) サンドドレーンを適用する。
6) グラベルマット	施工管理	使用船舶機械等	運搬及び均し(船舶)機械	作業時	全景が判明できるように撮影 均し用具は、作業前に撮影
			施工状況	砕石投入状況	
			砕石均し状況	規格及び作業機械・船種毎	
		その他	海洋汚濁防止対策	対策を講じた時	
	品質管理	材料の確認	材料	現場搬入時(種類、品質及び形状寸法の異なる毎)	
			品質試験状況	試験時	
出来形管理	出来形の確認	測定状況	測定時	全景については、位置が判明できる背景を入れる。	
7) グラベルドレーン	施工管理	使用施工機械	クローラクレーン	現場搬入時、組立時、機械毎	全景
		その他	アースオーガマシン、リーダーオーガ、発動発電機、コンプレッサ、トラクターショベル	現場搬入時、組立時、機械毎	全景
		施工状況	作業状況	施工時	全景
	品質管理	材料の確認	品質試験状況	試験時	全景
			材料置場	現場搬入時	全景

工 種	撮影区分	撮影項目	撮影基準		注意事項及び説明	
			撮影箇所	撮影時期		
5. 締固工						
1) ロッドコンパクション	施工管理	使用施工機械	振動体 (バイプロ)	現場搬入時、組立時、機械毎	全 景	
		その他	ロッド、リーダー、トラクターショベル、発動発電機、ショベルローダー	現場搬入時、組立時、機械毎	全 景	
		施工状況	作業状況	施工時	全 景	
	品質管理	材料の確認	品質試験状況	試験時	全 景	
			材料置場	現場搬入時	全 景	
2) サンドコンパクションパイル 【海上】	施工管理	使用船舶機器等	杭打船舶機械	組立完了後船舶機械毎打設時		
			記録計器	打設時		
			測量檣等	測量中、檣等毎		
			砂運搬船舶機械	運搬中		
	品質管理	材料の確認	材 料	現場搬入時 (種類、品質及び形状寸法の異なる毎)		
品質試験状況			試験時			
【陸上】	施工管理	使用施工機械	クローラクローン	現場搬入時、組立時、機械毎	全 景	
		その他	リーダー、発動発電機、コンプレッサ、トラクターショベル	現場搬入時、組立時、機械毎	全 景	
		施工状況		施工時	全 景	
	品質管理	材料の確認	材料置場	現場搬入時	全 景	
			品質試験状況	試験時	全 景	
3) 盛上土砂撤去	施工管理	使用船舶機械等	使用船舶、機械等	施工時	使用機械器具が判明できるように撮影	
		施工状況	撤去状況	撤去中		
		その他	海洋汚染防止対策	対策を講じた時		
	出来形管理	出来形の確認	測定状況	測定時		
4) 敷 砂 5) 敷砂均し					3-1-4圧密・排水工 2) 敷砂、3) 敷砂均しを適用する	
6. 固化工						
1) 深層混合処理杭	施工管理	使用船舶機器等	改良船、材料運搬船、潜水士船、引船、揚錨船	搬入時、船舶機械毎		
			施工状況	測量檣設置、撤去状況	測量檣設置時、改良船位誘導	
				障害物撤去状況	障害物調査、撤去時	
				改良杭打設状況	試験杭打時、作業時	
				海洋汚染防止対策	対策を講じた時	
				改良船計器類 代表的計器	計測時	
	品質管理	材料の確認	固化材料	現場搬入時、材料毎		
品質管理試験状況			試験時、試験種類毎			

工種	撮影区分	撮影項目	撮影基準		注意事項及び説明		
			撮影箇所	撮影時期			
2) 盛上土砂撤去					3-1-5締固工3)盛上土砂撤去を適用する。		
3) 敷砂					3-1-4圧密・排水工2)敷砂、3)敷砂均し適用する。		
4) 敷砂均し							
5) 事前混合処理	施工管理	使用船舶機械等 材料の貯蔵 プラントの設備 施工状況	主要船舶機械	搬入時、船舶機械毎	使用する船舶機械の種類が判明できるように撮影		
			貯蔵状況	貯蔵時			
			全景及び細部	施工時			
			混合処理状況	混合作業時			
			処理土運搬状況	運搬時			
			処理土投入状況	投入時			
品質管理	材料の確認	固化材料	現場搬入時、材料毎				
		品質管理試験状況	試験時、試験種類毎				
6) 表層固化処理	施工管理	使用船舶機器等 材料の貯蔵 プラントの設備 施工状況	主要船舶機械	搬入時、船舶機械毎	使用する船舶機械の種類が判明できるように撮影		
			貯蔵状況	貯蔵時			
			全景及び細部	施工時			
			配合状況	施工時			
			固化処理状況	施工時			
			品質管理	材料の確認		固化材料	現場搬入時、材料毎
		配合試験状況	試験時				
		品質管理試験状況	試験時、試験種類毎				
7. 洗堀防止工							
1) 洗堀防止	施工管理	マット類の確認	補強材セット状況	作業中、完了時	作業状況が判明できるように撮影		
			アスファルトコンクリート打設状況	アスファルトコンクリート打設時			
			搬入仮置	搬入仮置時			
			アンカー取付け、加工	取付加工時			
			運搬	運搬時			
			敷設状況	敷設状況と使用船舶機械		敷設時	
出来形管理	出来形の確認	敷設位置、重ね幅、延長及びジョイントの確認	敷設完了時	確認箇所が判る背景を入れる			
8. 中詰工							
1) 砂・石材中詰	施工管理	使用船舶機械等	運搬船等	施工時	作業状況が判明できるように撮影		
			投入	施工時			
			均し	施工時			
			締固め	施工時			
			品質管理	品質試験		試験項目毎	
				材料の確認		材料及び作業船等	搬入時に適宜
出来形管理	出来形の確認	測定状況	均し完了後	中詰材の天端とケーソン天端との高低差が判明できるようにテープ等を同時撮影			
2) コンクリート中詰					2. 無筋・鉄筋コンクリートの関連事項及び3-1-8		
3) プレバックドコンクリート中詰					1) 砂・石材中詰を適用する。 2. 無筋・鉄筋コンクリートの関連事項及び3-1-8 1) 砂・石材中詰を適用する。		

工種	撮影区分	撮影項目	撮影基準		注意事項及び説明	
			撮影箇所	撮影時期		
9. 蓋コンクリート工						
1) 蓋コンクリート	施工管理	使用船舶機械等	コンクリートミキサー船及び付属船	コンクリート打設前	・コンクリートミキサー船及び付属船の形状が判るように前方、側面からそれぞれ撮影 ・作業状況が判明できるように撮影	
		ルーフィング敷設	中詰上面	コンクリート打設前		
	品質管理	出来形管理	出来形の確認	測定状況	打設完了後	2-7コンクリートの品質管理を適用する。 蓋コンクリートの施工天端とケーソン又はセルラーブロックの天端との差が判明できるようにテープ等を同時撮影
10. 蓋ブロック工						
1) 蓋ブロック製作	施工管理	ヤード等	ヤード及び設備	着工時全景	3-5-1ケーソン製作工の関連事項を適用する。	
		使用船舶機械等	クレーン等	作業時		
		函台	製作函台	着工時		
	品質管理	出来形管理	鉄筋	組立てかぶり	組立完了時	2-7コンクリートの品質管理を適用する。 3-5-1ケーソン製作工の関連事項を適用する。
	型枠	組立完了	組立確認後			
	コンクリート	形状寸法、外観	打設後			
	完成	完成品	完成時	番号等を入れて撮影 個数が確認できれば1枚に複数枚入れて撮影（全個数確認必要枚数撮影）		
		仮置状況	仮置時	積重ね段数が判明できるように撮影		
2) 蓋ブロック据付	施工管理	使用船舶機械等	起重機船、台船等	作業時	使用する船舶機械等が判明できるように撮影	
	据付作業	据付作業状況	据付時	据付作業が判明できるように撮影		
出来形管理	出来形の確認	測定状況	測定時	据付の全体が判明できるように撮影		
	3) 間詰コンクリート	施工管理	使用船舶機械等	コンクリートミキサー船及び付属船	コンクリート打設前	3-1-9蓋コンクリート工の関連事項を適用する。
		ルーフィング敷設	中詰上面	コンクリート打設前		
品質管理					2-7コンクリートの品質管理を適用する。	
11. 鋼矢板工						
1) 先行掘削	施工管理	掘削	掘削状況	作業時		
2) 鋼矢板	施工管理	矢板の保管	保管状況	保管時	全景及びまくら木、くさび等の変形、転落防止措置を撮影	
		矢板の積込み	吊上げ及び積込状況	作業時	使用機械器具、積込方法が判明できるように撮影	
		矢板の運搬	運搬状況	作業時	荷くずれ防止措置、台船への積載状況、使用船舶機械等が判明出来るように撮影	
	導材の設置	導材の設置状況	作業時	使用材料及び船舶機械等、導材の構造が判明できるように撮影		
	矢板の建込み	建込状況（位置出し、吊込み、建込み等）	作業時	作業状況が判明できるように撮影		
	矢板の打込み	打込状況	打込状況	作業時	杭打船等の全景、打込み方法、順序等が判明できるように撮影	
		ハンマーの種類、型式等	適宜			
		打込記録中	測定時			
		飛油、騒音防止対策	対策を講じた時		飛油対策、騒音防止対策等を行った場合	
	継ぎ手部の離脱	離脱箇所	離脱が有った時		離脱部分が撮影出来ない場合は、監督職員の承諾を得ること	

工種	撮影区分	撮影項目	撮影基準		注意事項及び説明	
			撮影箇所	撮影時期		
	品質管理	矢板の規格、外観、形状寸法	観察、測定状況	観察、測定時	種類、形状寸法が変る毎にテープ等を同時撮影	
	出来形管理	出来形の確認	測定作業状況	施工中及び打込完了時		
12. 控工						
1) 控鋼矢板	施工管理	腹起しの取付け	取付け及び締付状況	施工中及び完了時		
2) 控鋼管		タイロッド受杭			3-1-11鋼矢板工を適用する。	
3) 腹起		タイロッド、タイワイヤーの組立て、取付け、プレキャストコンクリート控壁、控矢板、控頂部コンクリート、場所打コンクリート	組立て及び取付状況	施工時	3-1-11鋼矢板工を適用する。 3-6本土工（ブロック式）を適用する。 3-14-1上部コンクリート工を適用する。	
4) タイ材						
	品質管理	腹起し材、タイロッド、タイワイヤーの規格、外観、形状寸法	観察、測定状況	観察、測定時	種類、形状寸法が変る毎にテープ等を同時撮影	
		タイロッド、タイワイヤーの試験杭、矢板の品質、コンクリートの	引張試験の状況	試験時	3-1-11鋼矢板工を適用する。 3-14-1上部コンクリート工を適用する。	
	出来形管理	出来形の確認	測定状況、完成状況	施工中及び取付完了時		
13. 鋼杭工						
1) 先行掘削					3-1-11鋼矢板工1) 先行掘削を適用する。	
2) 鋼杭	施工管理	杭の保管	保管状況	保管時	全景及びまくら木、くさび等の変形、転落防止措置を撮影	
		杭の積込み	吊上げ及び積込状況	作業時	使用機械器具、積込方法が判明できるように撮影	
		杭の運搬	運搬状況	作業時	荷くずれ防止措置、台船への積載状況、使用船舶機械等が判明できるように撮影	
		導材の設置	導材の設置状況	作業時	使用材料及び船舶機械、導材の構造が判明できるように撮影	
		杭の建込み	建込状況（位置出し、吊込み、建込み等）	作業時	作業状況が判明できるように撮影	
		杭の打込み		打込状況	作業時	杭打船等の全景、打込み方法、順序等が判明できるように撮影
				ハンマーの種類、型式等	適宜	
	打込記録中			測定時		
		飛油、騒音防止対策	対策を講じた時		飛油対策、騒音防止対策等を行った場合	
	品質管理	杭の規格、外観、形状寸法	観察、測定状況	観察、測定時	種類、形状寸法が変る毎にテープ等を同時撮影	
	出来形管理	出来形の確認	測定作業状況	施工中及び打込完了時		
14. コンクリート杭工						
1) コンクリート杭					3-1-13鋼杭工2) 鋼杭を適用する。	

工 種	撮影区分	撮影項目	撮影基準		注意事項及び説明
			撮影箇所	撮影時期	
15. 防食工					
1) 電気防食	施工管理	使用船舶機械等	曳船、台船、潜水士船、溶接機	取付時	使用する船舶機械等が判明できるように撮影
		製品（陽極）	取付陽極	取付前	取付陽極の部分（1組）及び取付陽極全体
		取付け（陽極） （電位測定装置）	取付状況 設置状況	取付時 取付時	取付状況（水中写真） 測定用端子の設置状況
	品質管理	形状寸法	測定状況	測定時	
	出来形管理	出来型の確認（陽極） （電位測定装置）	取付完了状態 電位測定	取付完了時 測定時	潜水士船による確認検査状況 電位差測定の状態
（素地調整）	施工管理	使用機械 施工状況	ブレーカ、ブラスト等 作業状況	施工時 作業中	使用機械器具が判明できるように撮影
	出来形管理	完 成	完成全景	完成時	
2) FRPモルタル被覆	施工管理	使用船舶機械等	曳船、台船、潜水士船、溶接機	取付時	使用する船舶機械等が判明できるように撮影
		施工状況	モルタル注入	施工時	
		製品（FRP） 施工状況		取付前、取付後 取付時	FRP被覆材の設置状況
	品質管理	形状寸法	測定状況	測定時	
	出来形管理	出来形の確認（陽極） （電位測定装置）	取付完了状態 電位測定	取付完了時 測定時	潜水士船による確認検査状況 電位差測定の状態
（素地調整）	施工管理	使用機械 施工状況	ブレーカ、ブラスト等 作業状況	施工時 作業中	使用機械器具が判明できるように撮影
	出来形管理	完 成	完成全景	完成時	
（モルタル工）	施工管理	使用機械 施工状況	ブレーカ、ブラスト等 作業状況	施工時 作業中	使用機械器具が判明できるように撮影
	出来形管理	出来形の確認 完 成	測定状況 完成全景	測定時 完成時	
3) ペトラタム被覆	施工管理	使用船舶機械等	曳船、台船、潜水士船、溶接機	取付時	使用する船舶機械等が判明できるように撮影
		製品（FRP） 施工状況		取付前、取付後 取付時	FRP被覆材の設置状況
	品質管理	形状寸法	測定状況	測定時	
	出来形管理	出来形の確認（陽極） （電位測定装置）	取付完了状態 電位測定	取付完了時 測定時	潜水士船による確認検査状況 電位差測定の状態
（素地調整）	施工管理	使用機械 施工状況	ブレーカ、ブラスト等 作業状況	施工時 作業中	使用機械器具が判明できるように撮影
	出来形管理	完 成	完成全景	完成時	
（モルタル工）	施工管理	使用機械 施工状況	ブレーカ、ブラスト等 作業状況	施工時 作業中	使用機械器具が判明できるように撮影
	出来形管理	出来形の確認 完 成	測定状況 完成全景	測定時 完成時	

工 種	撮影区分	撮影項目	撮影基準		注意事項及び説明
			撮影箇所	撮影時期	
4) コンクリート被覆	施工管理	使用船舶機械等 被覆防食の作業状況	使用船舶、機械類 施工状況	施工時 施工時	使用する船舶機械等が判明できるように撮影
	出来形管理	出来形の確認	被覆防食完了状態	完了時	完了の部分(1箇所)及び正面全体と延長方向を撮影
5) 防食塗装	施工管理	使用船舶機械等 塗 装	使用船舶、機械類 施工状況	施工時 施工時、 各層毎	曳船、台船、コンプレッサー等が判明できるように撮影
	出来形管理	出来形の確認	塗装完了状態	完了時	完了の部分(1箇所)及び正面全体と延長方向を撮影
16. 路床工					
1) 不陸整正	施工管理	路 床	施工状況	作業時	
17. コンクリート舗装工					
1) 下層路盤 2) 上層路盤	施工管理	路 盤	路盤材料均し、転圧、 締固め	上層、 下層作業中	
	品質管理	材料の確認	試験及び検査	試験及び 検査時	主要資材については【品】の項目による試験及び検査の状況 が判明できるように撮影
	出来形管理	出来形の確認	測定状況	測定時	路盤の厚さが判明できるように撮影
3) コンクリート 舗装 4) 目 地 5) 小口止め	施工管理	コンクリート舗装、 目地	型枠据付時の路盤確認	作業時	各作業が判明できるように撮影
			型枠組立て、組外し コンクリート運搬及び打設		
			締固め及び表面仕上げ スリップバー、タイバー、 目地材及び鉄網の設置 養生		
	出来形管理	小口止め	施工状況	作業時	
品質管理	材料の確認	試験及び検査	試験及び検査時	主要資材については【品】の項目による試験及び検査の状況 が判明できるように撮影 2-7コンクリートの品質管理を適用する。	
出来形管理	出来形の確認	測定状況	測定時	コンクリート舗装の鉄網、目地及び舗設厚さが判明できるように撮影	
18. アスファルト舗装工					
1) 下層路盤 2) 上層路盤					3-1-17コンクリート舗装工 1)下層路盤、2)上層路盤を適用 する。
3) 基 層 4) 表 層	施工管理	基層、表層	型枠組立て	作業時	各作業が判明できるように撮影
			タックコート、 プライムコート散布 舗設、締固め		
	品質管理	材料の確認	試験及び検査	試験及び検査時	主要資材については【品】の項目による試験及び検査の状況 が判明できるように撮影
出来形管理	出来形の確認	測定状況	測定時	舗装厚さが判明できるように撮影	

工種	撮影区分	撮影項目	撮影基準		注意事項及び説明
			撮影箇所	撮影時期	
19. 植生工					
1) 張芝 2) 筋芝	施工管理	使用機械器具等	転圧機械、打固め器具等	搬入時	使用機器の規格、形状等が判明できるように撮影
		施工状況	材料の管理	施工時	材料の管理状況が判明できるように撮影
			土の敷均し肥料の散布状況	施工時	土の敷均し厚、肥料の散布状況が判明できるように撮影
			芝の張付け	施工時	剥離しやすい箇所の固定、ローラ等による鎮圧状況が判明できるように撮影
	品質管理 出来形管理	使用材料 植生状況	土、芝、肥料 施工前区域 完了区域	搬入時・施工前、 全体区域及び部分 施工完了後、全体区域及び部分	芝、肥料の種類、土の性状等が判明できるように撮影 全体区域、部分的に施工前及び完成の状況が判明できるように撮影
3) 播種 4) 種子吹付	施工管理	使用機械器具等	整地、鎮圧、散布機械等	搬入時	使用機器の規格、形状等が判明できるように撮影
		施工状況	材料の管理	施工時	材料の管理状況が判明できるように撮影
			種子の播き付け、土の敷均し等	施工時、工程毎	作業状況が判明できるように撮影
	品質管理	使用材料	土、種子、肥料、土壌改良剤、養生剤等	搬入時	種子、肥料等材料の種類、品質が判明できるように撮影
	出来形管理	植生状況	施工前区域	施工前、全体区域及び部分	全体区域、部分的に施工前及び完成の状況が判明できるように撮影
完成区域			施工完了後、全体区域及び部分	全体区域、部分的に施工前及び完成の状況が判明できるように撮影	
5) 植栽	施工管理	使用機械器具等	掘削機械、締固め器具	搬入時	使用機器の規格、形状等が判明できるように撮影
		施工状況	運搬機械、材料管理		材料の管理状況が判明できるように撮影
			土の敷均し、肥料の散布状況	施工前	土の敷均し、肥料の散布状況が判明できるように撮影
			根回し、運搬、植穴、植付け、名札等の状況	施工時、工程毎	植樹の施工状況が判明できるように撮影
	品質管理	使用材料	土、肥料等	搬入時	土の性状、肥料の種類が判明できるように撮影
			樹木	搬入時、種類毎	樹木の形状が判明できるように撮影
出来形管理	植樹状況	施工前区域 完成区域	施工前、全体区域及び部分 施工完了後、全体区域及び部分	全体区域、部分的に施工前及び完成の状況が判明できるように撮影	

3-2 土捨工

工種	撮影区分	撮影項目	撮影基準		注意事項及び説明
			撮影箇所	撮影時期	
1. 排砂管設備工					3-1-1排砂設備工を適用する。
2. 土運船運搬工					3-1-2土運船運搬工を適用する。
3. 揚土土捨工					3-1-3揚土土捨工を適用する。

3-3 海上地盤改良工

工 種	撮影区分	撮影項目	撮影基準		注意事項及び説明
			撮影箇所	撮影時期	
1. 床堀工					
1) ポンプ床堀	施工管理	使用船舶機械等	作業現場	現地搬入前または現地搬入時	全景及び数量が判明できるように撮影
		床 掘	床掘位置測量状況	測量時	法線又は区域標識を入れる。
			中継船設置、撤去	設置撤去の作業時	
			床掘状況	浚渫作業時、作業船毎	床掘位置が判明できる背景を入れる。
		障害物除去	障害物積込状況	積込時	
	運搬船に積込まれた状態		積込完了時、運搬毎適宜	運搬個数が判明できるように撮影、或いは障害物の大きさが判明できるようにテープ等を同時に撮影、など障害物の状況に応じ撮影	
	出来形管理	出来形の確認	測定状況	捨込時	
2) グラブ床堀 3) 硬土盤床堀 4) 砕岩床堀 5) バックハウ床堀	施工管理	使用船舶機械等	作業現場	現地搬入前または現地搬入時	全景及び数量が判明できるように撮影。
		床掘	床掘位置測量状況	測量時	法線又は区域標識を入れる。
			床掘状況	床掘作業時、作業船毎	船団の配置及び床掘位置が判明できる背景を入れる。
			土質状況	床掘作業時	位置、深度又は層を明記する。
		障害物除去	障害物積込状況	積込時	
	運搬船に積込まれた状態		積込完了時、運搬毎適宜	運搬個数が判明できるように撮影、或いは障害物の大きさが判明できるようにテープ等を同時に撮影、など障害物の状況に応じ撮影	
	出来形管理	出来形の確認	測定状況	捨込時	
2. 排砂管設備工					3-1-1排砂管設備工を適用する。
3. 土運船運搬工					3-1-2土運船運搬工を適用する。
4. 揚土土捨工					3-1-3揚土土捨工を適用する。
1) 土砂掘削					3-17-3裏埋土工 1)土砂掘削を適用する。
2) 土砂盛土					3-17-3裏埋土工 2)土砂盛土を適用する。
5. 置換工					
1) 置換材 2) 置換材均し	施工管理	使用船舶機械等	運搬船舶機械	投入時	全景が判明できるように撮影
			均し船舶機械	均し作業時	均し用具は、作業前に撮影
		その他	海洋汚染防止対策	対策を講じた時	
	品質管理	材料の確認	飛砂防止対策	対策を講じた時	
			材 料	現場搬入時(種類、品質及び形状寸法の異なる毎)	
	出来形管理	出来形の確認	品質試験状況	試験時	
出来形管理	出来形の確認	測定状況	測定時		全景については、位置が判明できる背景を入れる。
6. 圧密・排水工					3-1-4圧密・排水工 1)サトドレーン、2)敷砂、3)敷砂均し、4)載荷土砂、5)パーオドレーンを適用する。
7. 締固工					3-1-5締固工 2)サトコンパクションバル、3)盛土土砂撤去、4)敷砂、5)敷砂均しを適用する。
8. 固化工					3-1-6固化工 1)深層混合処理杭、3)敷砂、4)敷砂均しを適用する。

3-4 基礎工

工 種	撮影区分	撮影項目	撮影基準		注意事項及び説明
			撮影箇所	撮影時期	
1. 基礎盛砂工					
1) 盛 砂 2) 盛砂均し	施工管理	使用船舶機械等	運搬船舶機械 均し船舶機械	投入時 均し作業時	全景が判明できるように撮影 均し用具は、作業前に撮影
		その他	海洋汚染防止対策	対策を講じた時	
	品質管理	材料の確認	材料 品質試験状況	現場搬入時（種類、品質及び 形状寸法の異なる毎） 試験時	
	出来形管理	出来形の確認	測定状況	測定時	全景については、位置が判明できる背景を入れる。 3-1-7洗掘防止工を適用する。
2. 洗掘防止工					
3. 基礎捨石工					
1) 基礎捨石 2) 捨石本均し 3) 捨石荒均し	施工管理	準備、仮設	ストックヤード、仮設道路等	仮設道路、ストックヤード使用 前後	
		陸上運搬	ストック、積込み、運搬状況	運搬時	使用機械作業状況等が判明できるように撮影
		捨石投入	投入状況	投入時、捨石規格毎及び作業 船種毎	
		捨石均し	均し状況	規格及び作業船毎	
	品質管理	材料試験	試験状況	試験時	公的機関が実施する場合は省略できる。
	出来形管理	材料の確認	産地・規格毎	搬入時	スタッフ、テープ等を同時撮影
出来形管理	出来形の確認	測量状況	測量作業時		
4. 袋詰コンクリート工					2-11袋詰コンクリートを適用する。
5. 基礎ブロック工					
1) 基礎ブロック製作	施工管理	ヤード等	ヤード及び設備	着工時全景	ヤード全景及び設備が判明できるように撮影
		使用船舶機械等	クレーン等	作業時	使用する機械等の種類が判明できるように撮影
		函 台	製作函台	着工時	
	品質管理				2-7コンクリートの品質管理を適用する。
	出来形管理	鉄 筋	組立てかぶり	組立完了時	3-5-1ケーソン製作工の関連事項を適用する。
		型 枠	組立完了	組立確認時	函台、函台の平坦性（敷砂等）及び剥離材（ルーフィング等）敷設状況の撮影
コンクリート 完成		形状寸法、外観 完成品	打設後 完成時	番号等を入れて撮影 個数が確認できれば1枚に複数枚入れて撮影（全個数確認 必要枚数撮影）	
2) 基礎ブロック据付	施工管理	使用船舶機械等	起重機船、台船等	仮置時 作業時	積重ね段数が判明できるように撮影 使用する船舶機械等が判明できるように撮影
	出来形管理	据付作業	据付作業状況	据付時	据付作業が判明できるように撮影
出来形管理	出来形の確認	測定状況	目地測定時及び法線出入の測定時	据付の全体が判明できるように撮影	
6. 水中コンクリート工					2-10水中コンクリートを適用する。
7. 水中不分離性コンクリート工					2-12水中不分離性コンクリートを適用する。

3-5 本土工(ケーソン式)

工 種	撮影区分	撮影項目	撮影基準		注意事項及び説明
			撮影箇所	撮影時期	
1. ケーソン製作工					
1) ケーソン製作用台船	施工管理	使用船舶機械等	フローティングドック、引船、起重機船、運搬船、クレーン運搬機械等	作業時	使用する船舶、機械の種類が判明できるように撮影
		ヤード等	ヤード及び設備	着工時全景	ヤード全景及び設備が判明できるように撮影
2) 底 面	施工管理	函 台	製作函台	着工時及び作業時	函台、函台の平坦性(敷砂等)及び剥離材(ルーフィング等)の敷設状況の撮影
3) マット	施工管理	摩擦増大用マット類の確認	補強材セット状況	作業中、完了時	作業状況が判明できるように撮影
			アスファルトコンクリート打設状況	アスファルトコンクリート打設時	
			搬入仮置	搬入仮置時	
			アンカー取付け、加工	取付加工時	
	運搬	運搬時			
	出来形管理	摩擦増大用マット出来形の確認	敷設位置、重ね幅、延長及びジョイントの確認	敷設完了時	確認箇所が判る背景を入れる。
4) 支 保					2-9型枠及び支保工を適用する。
5) 足 場	施工管理	足 場	組立状況	組立時	内足場及び外足場の組立状況を撮影
			昇り足場設置状況	同上	足場の構造、安全ネット等が判明できるように撮影
			壁継ぎ設置状況	同上	
			足場スペースの確保状況	同上	
			解体状況	解体時	
6) 鉄 筋	施工管理				2-8鉄筋工を適用する。
	出来形管理	鉄 筋	組立て	組立階段確認時	組立完了状況が判明できるように撮影
			底 板		
			フーチング	組立階段確認時	
			外壁(側壁)	各層 組立階段確認時	
			隔 壁	各層 組立階段確認時	
			ハンチ部	上段 組立階段確認時	
吊筋等	上段 組立階段確認時				
かぶり	各層 組立階段確認時				
7) 型 枠	施工管理				2-9型枠及び支保工を適用する。
	出来形管理	型 枠	組立て	組立階段確認時	組立完了状況が判明できるように撮影
			底 板		
			フーチング	組立階段確認時	
			外壁(側壁)	各層 組立階段確認時	
隔 壁	各層 組立階段確認時				
ハンチ部	上段 組立階段確認時				
8) コンクリート	施工管理				2-4運搬打設工を適用する。
	品質管理				2-7コンクリートの品質管理を適用する。
	出来形管理	コンクリート	形状寸法、外観	打設後、各層	打設完了状況が判明できるように撮影
完 成		完成品全景	完成時、各函毎	ケーソン番号、吃水マーク等を入れて撮影	

工 種	撮影区分	撮影項目	撮影基準		注意事項及び説明
			撮影箇所	撮影時期	
2. ケーソン進水据付工					
1) バラスト	施工管理	バラスト材投入	バラスト材投入状況	投入時	バラスト投入方法及び材料が判明できるように撮影
2) 止水板	施工管理	止水板	止水板の設置状況	進水時	曳航の場合で蓋の取付状況又は取付完了状態を撮影
3) 上蓋	施工管理	蓋(ネット含む。)	蓋の設置状況	進水時	曳航の場合で蓋の取付状況又は取付完了状態を撮影
4) 進水	施工管理	進 水	進水方法	進水時	斜路式、ドライドック、FD、吊降し等の方法が判明できるように撮影
			進水設備	進水時	設備(吊降しの場合、起重機船、吊具を含む。)が判明できるように撮影
			進水状況	進水時	漏水がある場合は漏水状況及び処置状況を撮影
		浮 上	浮上又は吊上げ完了状況	進水(吊上げ)完了時	計画吃水であることが確認できるように撮影
5) 仮 置	施工管理 (沈設の場合)	使用船舶機械等	起重機船、発電機、ポンプ等 設置状況	設置時	使用する船舶機械等の種類が判明できるように撮影
		仮置作業	沈設状況	仮置時	沈設作業(注水を含む。)が判明できるように撮影
	出来形管理 (係留の場合)	仮置作業	係留状況	仮置時	係留作業(係留アンカーを含む。)が判明できるように撮影
		仮置完了	沈設完了状況	完了時、各函毎	沈設仮置完了状態が判明できるように撮影
6) 回航・えい航	施工管理	蓋の設置状況	完了状況	完了時、各函毎	
		使用船舶	引船全景	えい航開始時	形象物等が判明できるように撮影
		えい航・回航用ロープ	取付状況及び、吊具取付状況	えい航開始時	えい航・回航用のロープの取付位置及び状況について撮影
		えい航・回航	えい航・回航姿勢	えい航・回航時	えい航・回航の姿勢が判明できるように撮影
		寄港避難	寄港及び避難の状況	寄港時及び避難時、各函毎	途中寄港した場合には、その係留等の状態が判明できるように撮影
	出来形管理	えい航・回航完了	完了(目的地着)状況	えい航・回航完了時	えい航・回航が完了したことが判明できるように撮影(付近の背景を同時撮影)
7) 据 付	施工管理	使用船舶機械等	起重機船、発電機、ポンプ等 配置状況	作業時	使用する船舶機械等が判明できるように撮影
		据付作業	据付作業状況	据付時、各函毎	据付作業が判明できるように撮影
		据付位置	前面又は背面の確認	据付時、各函毎	配筋が非対象の場合に適用する。
	出来形管理	出来形の確認	据付完了状況	完了時	据付完了が判明できるように撮影
		据付目地	据付完了状況	完了時	代表的な部分を撮影
		据付法線の出入	据付完了状況	完了時	完成法線が判明できるように撮影(延長方向への撮影)
3. 中詰工					3-1-8中詰工を適用する。
4. 蓋コンクリート工					3-1-9蓋コンクリート工を適用する。
5. 蓋ブロック工					3-1-10蓋ブロック工を適用する。

3-6 本体工(ブロック式)

工 種	撮影区分	撮影項目	撮影基準		注意事項及び説明
			撮影箇所	撮影時期	
1. 本体ブロック製作工					
1) 底 面	施工管理	ヤード等	ヤード及び設備	着工時全景	3-5-1ケーソン製作工の関連事項を適用する。
		使用船舶機械等	クレーン等	作業時	
		函 台	製作函台	着工時	
2) 足 場	施工管理	足 場	組立 解体	組立時 解体時	3-5-1ケーソン製作工をの関連事項を適用する。
3) 鉄 筋	施工管理				2-8鉄筋工を適用する。
	出来形管理	鉄 筋	組立て 底盤	組立完了時	組立完了状況が判明できるように撮影
			フーチング	組立完了時	
			壁	組立完了時	
			ハンチ部	組立完了時	
			吊筋等 かぶり	組立完了時	
4) 型 枠	施工管理				鉄筋と型枠の間隔が判明できるように撮影
	出来形管理	型 枠	組立完了	組立確認時	2-9型枠及び支保工を適用する。
5) コンクリート	施工管理				組立完了状況が判明できるように撮影
	品質管理				2-4運搬打設工を適用する。
	出来形管理	コンクリート 完成	形状寸法、外観	打設後	番号等を入れて撮影
			完成品	完成時	個数が確認できれば1枚に複数枚入れて撮影(全個数確認 必要枚数撮影)
		仮置状況	仮置時		積重ね段数が判明できるように撮影
2. 本体ブロック据付工					
1) 本体ブロック据付	施工管理	使用船舶機械等 据付作業	起重機船、台船等 据付作業状況	作業時 据付時	使用する船舶機械等が判明できるように撮影 据付作業が判明できるように撮影
	出来形管理	出来形の確認	測定状況	目地測定時及び法線出入の測定時	据付の全体が判明できるように撮影
3. 中詰工					
4. 蓋コンクリート工					
5. 蓋ブロック工					

3-7 本土工（場所打式）

工種	撮影区分	撮影項目	撮影基準		注意事項及び説明
			撮影箇所	撮影時期	
1. 場所打コンクリート工					
1) 足場	施工管理	足場	組立て 解体	組立時 解体時	3-5-1ケーソン製作工の関連事項を適用する。
2) 鉄筋	施工管理	鉄筋	鉄筋の仮置、溶接、組立作業 組立て、結束及び溶接	作業時 組立時	
	出来形管理	出来形の確認	測定状況	測定時	測定作業が判明できるように撮影
3) 型枠	施工管理	型枠	型枠の構造 目地材等の取付状況	作業時 作業時	作業機械、船舶、作業方法が判明できるように撮影
	出来形管理	出来形の確認	測定状況	測定時	測定作業が判明できるように撮影
4) 伸縮目地	施工管理	伸縮目地	伸縮目地の設置状況	作業時	
5) コンクリート	施工管理	準備仮設	プラント仮設、コンクリート ミキサー船回航、仮設道路、 登坂路等	着手前後作業中及び跡片付後	
			コンクリートミキサー船回航	回航開始時、終了時及び作業 時	使用船舶、回航の状況等が判明できるように撮影
			仮設道路、登坂路等	仮設作業時、設置後及び撤去 時	路線状況が判明できるように撮影
		打継ぎ処理	処理作業	作業時	作業方法が判明できるように撮影
	品質管理	コンクリート	仕上状況	表面仕上時 穴埋時	天端均し仕上状況を撮影 型枠取外後の締付材等の穴埋状況を撮影
		その他	灯台基礎、電柱穴、階段等	作業時	
		出来形管理	出来形の確認	測定状況	測定時
6) 補助ヤード施設	施工管理	補助ヤード	補助ヤード	着工時全景	ヤード全景及び設備が判明できるように撮影
2. 水中コンクリート工					
3. プレパックドコンクリート工					
4. 水中不分離性コンクリート工					

3-8 本土工（捨石・捨ブロック式）

工種	撮影区分	撮影項目	撮影基準		注意事項及び説明	
			撮影箇所	撮影時期		
1. 洗堀防止工					3-1-7洗堀防止工を適用する。	
2. 本体捨石工						
1) 本体捨石 2) 本体捨石均し	施工管理	準備、仮設	ストックヤード、仮設道路等	仮設道路、ストックヤード使用前後		
		陸上運搬	ストック、積込み、運搬状況	運搬時	作業機械作業状況等が判明できるように撮影	
		捨石投入	投入状況	投入時、捨石規格毎及び作業船種毎		
		捨石均し	均し状況	規格及び作業船毎		
	品質管理	材料試験	試験状況	試験時	公的機関が実施する場合は省略できる。	
		材料の確認	産地・規格毎	搬入時	スタッフ、テープ等を同時撮影	
	出来形管理	出来形の確認	測量状況	測量作業時		
3. 捨ブロック工						
1) 捨ブロック製作	施工管理	ヤード等	ヤード及び設備	着工時全景	3-5-1ケーソン製作工の関連事項を適用する。	
		使用船舶機械等	クレーン等	作業時		
		函台	製作函台	着工時		
	品質管理				2-7コンクリートの品質管理を適用する。	
	出来形管理	鉄筋	組立てかぶり	組立完了時	3-5-1ケーソン製作工の関連事項を適用する。	
		型枠	組立完了	組立確認時		
		コンクリート	形状寸法、外観	打設後		番号等を入れて撮影
		完成	完成品	完成時		個数が確認できれば1枚に複数枚入れて撮影（全個数確認必要枚数撮影）
			仮置状況	仮置時	積重ね段数が判明できるように撮影	
	2) 捨ブロック据付	施工管理	使用船舶機械等	起重機船、台船等	作業時	使用する船舶機械等が判明できるように撮影
据付作業			据付作業状況	据付時	据付作業が判明できるように撮影	
出来形管理		出来形の確認	測定状況	測定時	据付の全体が判明できるように撮影	
4. 場所打コンクリート工						
1) 基礎砕石	品質管理	材料の確認	材料	現場搬入時（種類、品質及び形状寸法の異なる毎）		
			品質試験状況	試験時		
2) 型枠	施工管理	型枠	型枠の構造	作業時	作業機械、船舶、作業方法が判明できるように撮影	
			目地材等の取付状況	作業時		
	出来形管理	出来形の確認	測定状況	測定時	測定作業が判明できるように撮影	
3) 伸縮目地	施工管理	伸縮目地	伸縮目地の設置状況	作業時		
4) コンクリート	施工管理	準備仮設	プラント仮設、コンクリートミキサー船回航、仮設道路、登坂路等	着手前後作業中及び跡片付後		
			コンクリートミキサー船回航	回航開始時、終了時及び作業時	使用船舶、回航の状況等が判明できるように撮影	
			仮設道路、登坂路等	仮設作業時、設置後及び撤去時	路線状況が判明できるように撮影	
			打継ぎ処理	処理作業	作業時	作業方法が判明できるように撮影
			コンクリート	仕上状況	表面仕上時	天端均し仕上状況を撮影
			穴埋時	型枠取外後の締付材等の穴埋状況を撮影		

工 種	撮影区分	撮影項目	撮影基準		注意事項及び説明
			撮影箇所	撮影時期	
		その他	灯台基礎、電柱穴、階段等	作業時	
	品質管理				2-7コンクリートの品質管理を適用する。
	出来形管理	出来形の確認	測定状況	測定時	測定作業が判明できるように撮影

3-9 本体工（鋼矢板式）

工 種	撮影区分	撮影項目	撮影基準		注意事項及び説明
			撮影箇所	撮影時期	
1. 鋼矢板工					3-1-11鋼矢板工を適用する。
2. 控 工					3-1-12控工を適用する。

3-10 本体工（コンクリート矢板式）

工 種	撮影区分	撮影項目	撮影基準		注意事項及び説明
			撮影箇所	撮影時期	
1. コンクリート矢板工					
1) コンクリート矢板工					3-1-11鋼矢板工 2) 鋼矢板を適用する。
2) 控 工					3-1-12控工を適用する。

3-11 本体工（鋼杭式）

工 種	撮影区分	撮影項目	撮影基準		注意事項及び説明
			撮影箇所	撮影時期	
1. 鋼杭工					3-1-13鋼杭工を適用する。

3-12 本体工（コンクリート杭式）

工 種	撮影区分	撮影項目	撮影基準		注意事項及び説明
			撮影箇所	撮影時期	
1. コンクリート杭工					3-1-13鋼杭工を適用する。

3-13 被覆・根固工

工 種	撮影区分	撮影項目	撮影基準		注意事項及び説明	
			撮影箇所	撮影時期		
1. 被覆石工						
1) 被覆石					3-4-3基礎捨石工1)基礎捨石を適用する。	
2) 被覆石均し					3-4-3基礎捨石工2)捨石本均し、3)捨石荒均しを適用する。	
2. 袋詰コンクリート工					2-11袋詰コンクリートを適用する。	
3. 被覆ブロック工						
1) 被覆ブロック製作	施工管理	ヤード等	ヤード及び設備	着工時全景	3-5-1ケーソン製作工の関連事項を適用する。	
		使用船舶機械等	クレーン等	作業時		
		函 台	製作函台	着工時		
	品質管理 出来形管理					2-7コンクリートの品質管理を適用する。
		鉄 筋	組立てかぶり	組立完了時	3-5-1ケーソン製作工の関連事項を適用する。	
		型 枠	組立完了	組立確認時		
		コンクリート	形状寸法、外観	打設後		
完 成	完成品	完成時				
		仮置状況	仮置時	積重ね段数が判明できるように撮影		
2) 被覆ブロック据付	施工管理	使用船舶機械等	起重機船、台船等	作業時	使用する船舶機械等が判明できるように撮影	
		据付作業	据付作業状況	据付時		
	出来形管理	出来形の確認	測定状況	測定時		据付の全体が判明できるように撮影
4. 根固ブロック工						
1) 根固ブロック製作	施工管理	ヤード等	ヤード及び設備	着工時全景	3-5-1ケーソン製作工の関連事項を適用する。	
		使用船舶機械等	クレーン等	作業時		
		函 台	製作函台	着工時		
	品質管理 出来形管理					2-7コンクリートの品質管理を適用する。
		鉄 筋	組立てかぶり	組立完了時	3-5-1ケーソン製作工の関連事項を適用する。	
		型 枠	組立完了	組立確認時		
		コンクリート	形状寸法、外観	打設後		
完成	完成品	完成時				
		仮置状況	仮置時	積重ね段数が判明できるように撮影		
2) 根固ブロック据付	施工管理	使用船舶機械等	起重機船、台船等	作業時	3-13-3被覆ブロック工2)被覆ブロック据付の関連事項を適用する。	
		据付作業	据付作業状況	据付時		
	出来形管理	出来形の確認	測定状況	測定時		
5. 水中コンクリート工					2-10水中コンクリートを適用する。	
6. 水中不分離性コンクリート工					2-12水中不分離性コンクリートを適用する。	
7. サンドマスチック工						
1) サンドマスチック	施工管理	使用船舶機械等	起重機船、台船等	作業時		
		施工状況	作業状況	作業中		
	品質管理 出来形管理	材料の確認	試験及び検査	試験及び検査時		
		出来形の確認	測定状況	測定時		

3-14 上部工

工種	撮影区分	撮影項目	撮影基準		注意事項及び説明
			撮影箇所	撮影時期	
1. 上部工コンクリート工					
1) 支保					2-9型枠及び支保工を適用する。
2) 足場	施工管理	足場	組立て 解体	組立時 解体時	3-5-1ケーソン制作工の関連事項を適用する。
3) 鉄筋	施工管理	鉄筋	鉄筋の仮置、溶接、組立作業 組立て、結束及び溶接	作業時 組立時	
	出来形管理	出来形の確認	測定状況	測定時	測定作業が判明出来るように撮影
4) 型枠	施工管理	型枠	型枠の構造 目地材等の取付状況	作業時 作業時	作業機械、船舶、作業方法が判明出来るように撮影
	出来形管理	出来形の確認	測定状況	測定時	測定作業が判明出来るように撮影
5) 伸縮目地	施工管理	伸縮目地	伸縮目地の設置状況	作業時	
6) コンクリート	施工管理	準備仮設	プラント仮設、コンクリート ミキサー船回航、仮設道路、 登坂路等	着手前後作業中及び跡片付後	
			コンクリートミキサー船回航	回航開始時、終了時及び作業 仮設作業時、設置後及び撤去	使用船舶、回航の状況等が判明出来るように撮影 路線状況が判明できるように撮影
		打継ぎ処理	処理作業	作業時	作業方法が判明できるように撮影
		コンクリート	仕上状況	表面仕上時 穴埋時	天端均し仕上状況を撮影 型枠取付後の締付材等の穴埋状況を撮影
	品質管理	その他	灯台基礎、電柱穴、階段等	作業時	
	出来形管理	出来形の確認	測定状況	測定時	2-7コンクリート品質管理を適用する。 測定作業が判明出来るように撮影
	施工管理	補助ヤード	補助ヤード	着工時全景	ヤード全景及び設備が判明できるように撮影
2. 上部ブロック工					
1) 上部ブロック製作	施工管理	ヤード等 使用船舶機械等 函台	ヤード及び設備	着工時全景	3-5-1ケーソン製作工の関連事項を適用する。
			クレーン等	作業時	
			制作函台	着工時	
	品質管理				2-7コンクリートの品質管理を適用する。
	出来形管理	鉄筋 型枠 コンクリート 完成	組立てかぶり	組立完了時	3-5-1ケーソン製作工の関連事項を適用する。 番号等を入れて撮影 個数が確認できれば1枚に複数枚入れて撮影(全個数 確認必要枚数撮影) 積重ね段数が判明できるように撮影
			組立完了	組立確認時	
形状寸法、外観			打設後		
完成	完成品	完成時			
	仮置状態	仮置時			
2) 上部ブロック据付	施工管理	使用船舶機械等	起重機船、台船等	作業時	3-13-3被覆ブロック工 2)被覆ブロック据付の関連事項を 適用する。
		据付作業	据付作業状況	据付時	
	出来形管理	出来形の確認	測定状況	測定時	

3-15 付属工

工 種	撮影区分	撮影項目	撮影基準		注意事項及び説明
			撮影箇所	撮影時期	
1. 係船柱工					
1) 係船柱	施工管理	使用船舶機械等	杭打機、クレーン車(船)、トラック等	設置時	使用する船舶機械等が判明できるように撮影
		施工	基礎工施工状況	施工時	基礎施工状況(杭打ち、基礎石投入、均し及びコンクリート打設等)を撮影(押込ボルトを含む。)
		据付	本体据付状況	据付時	据付状況が判明できるように撮影
	品質管理 出来形管理	搬入数量の確認	係船柱	搬入時	搬入数量及び所定の規格表示が判明できるように撮影
		杭	基礎杭	杭打完了時	基礎杭打完了状況が判明できるように撮影
		石材投入、均し	基礎石投入均し完了状況	均し完了時	基礎石均しが判明できるように撮影
		型枠	型枠組立完了状況	組立完了時	打設前の型枠、埋込ボルト検査状況
		基礎完成	基礎完成状況	完成時	完成が判明できるように撮影
据付完成	本体据付確認状況	完成時	据付完了状態が判明できるように撮影		
2. 防舷材工					
1) 防舷材	施工管理	使用船舶機械等	台船、クレーン車(船)	取付時	使用する船舶機械等が判明できるように撮影
		取付け	取付位置の状況	取付前	埋込(取付)ボルトの部分及び全景取付状況の撮影
			取付状況	取付時	
	品質管理	搬入数量の確認	防舷材	搬入時	搬入数量及び所定の規格表示が判明できるように撮影
出来形管理	出来形の確認	取付完了状態	取付完了時	取付完了状態の部分(1基)及び正面全体と延長方向全景	
3. 車止・縁金物工					
1) 車止・縁金物	施工管理	使用船舶機械等	台船、溶接機、クレーン	取付時	使用する船舶機械等が判明できるように撮影
		取付け	取付状況	取付時	取付状況(取付け、溶接、コンクリート打設)
			塗装状況	塗装時、各層毎	各層毎の塗装状況(警戒色塗装を含む。)
	品質管理	形状寸法	測定状況	測定時	
		塗料	塗料の種類毎	搬入時	塗料の種類別に内容が判明できるもの
出来形管理	取付け	取付完了状態	取付完了時	取付完了状態の部分(1基)及び正面全体と法線方向全景	
4. 防食工					
5. 付属設備工					
1) 係船環	施工管理	使用船舶機械等	クレーン車(船)、トラック等	設置時	使用する船舶機械等が判明できるように撮影
		取付	本体取付状況	取付時	取付状況が判明できるように撮影
	品質管理	搬入数量の確認	係船環	搬入時	搬入数量及び所定の規格表示が判明できるように撮影
	出来形管理	取付完了	本体取付確認状況	完了時	取付完了状態が判明できるように撮影

3-16 消波工

工 種	撮影区分	撮影項目	撮影基準		注意事項及び説明
			撮影箇所	撮影時期	
1. 洗堀防止工					3-1-7洗堀防止工を適用する。
2. 消波ブロック工					
1) 消波ブロック製作	施工管理	ヤード等	ヤード及び設備	着工時全景	3-13-3被覆ブロック工 1) 被覆ブロック製作の関連事項を適用する。
		使用船舶機械等	クレーン等	作業時	
		函台	製作函台	着工時	
	品質管理				2-7コンクリートの品質管理を適用する。
	出来形管理	鉄筋	組立てかぶり	組立完了時	3-13-3被覆ブロック工 1) 被覆ブロック製作の関連事項を適用する。
		型枠	組立完了	組立確認時	
		コンクリート	形状寸法、外観	打設後	
完成		完成品 仮置状況	完成時 仮置時		
2) 消波ブロック据付	施工管理	使用船舶機械等	起重機船、台船等	作業時	3-13-3被覆ブロック工 2) 被覆ブロック据付の関連事項を適用する。
		据付作業	据付作業状況	据付時	
	出来形管理	出来形の確認	測定状況	測定時	

3-17 裏込・裏埋工

工 種	撮影区分	撮影項目	撮影基準		注意事項及び説明
			撮影箇所	撮影時期	
1. 裏込工					
1) 目地板	施工管理	目地板の確認	搬入	搬入時	
		敷設状況	敷設状況と使用船舶機械	敷設時	
	品質管理	材料試験	試験状況	試験時	
		目地板の形状寸法	測定状況	測定時	
出来形管理	出来形の確認	敷設完了状態	敷設完了時		
2) 裏込材 3) 瀨取り 4) 裏込均し	施工管理	準備、仮設	ストックヤード、仮設道路等	仮設道路、ストックヤード使用前	作業機械及び作業状況等が判明できるように撮影
		陸上運搬	ストック、積込み、運搬状況	運搬時	
		瀨取り	瀨取り状況	作業時	
		裏込材投入	投入状況	投入時、捨石規格毎及び作業船種毎	
	品質管理	裏込均し	均し状況	規格及び作業船毎	
		材料試験	試験状況	試験時	
		材料の確認	産地・規格毎	搬入時	
出来形管理	出来形の確認	測量状況	測量作業時		
5) 吸い出し防止材	施工管理	吸い出し防止材の確認	搬入	搬入時	
		敷設状況	敷設状況と使用船舶機械	敷設時	
	品質管理	材料試験	試験状況	試験時	
		吸い出し防止材の形状寸法	測定状況	測定時	
出来形管理	出来形の確認	敷設完了状態	敷設完了時		

工種	撮影区分	撮影項目	撮影基準		注意事項及び説明	
			撮影箇所	撮影時期		
2. 裏埋工						
1) 裏埋材	施工管理	使用船舶機械	主要船舶機械	作業時、船舶機械毎	使用する船舶機械の種類が判明できるように撮影	
		施工状況一般	埋立材の採取状況	採取作業時		
			埋立材運搬の状況	運搬作業時		
			埋立材整地状況	整地作業時		
	余水吐の設置及び撤去 公害防止対策		設置作業時及び撤去時 防止処置作業時	余水吐が判明できるように撮影		
品質管理	材料の品質管理状況	【特】に定められた品質管理の作業状況	品質管理作業時、品質管理内容毎	撮影項目は【品】1. 土及び2. 石材等による。		
出来形管理	出来形の確認	測定状況	測定時			
3. 裏埋土工						
1) 土砂掘削	施工管理	使用機械	主要機械	作業時、機械毎	使用機械の種類が判明できるように撮影	
		仮置場及び土砂処分場	仮置及び土砂処分状況	作業時、機械毎	各作業状況が判明できるように撮影	
			掘削・切土	掘削、切土、穿孔及び発破状況	作業時、機械毎	各作業状況が判明できるように撮影
			運搬	土砂の搬入、搬出状況		埋設物等は、その状況が判明できるように撮影
	埋戻し及び裏埋め	材料の投入及び均し状況				
出来形管理	出来形の確認	測定状況	測定時、作業毎			
2) 土砂盛土	施工管理	使用機械	主要機械	作業時、機械毎	使用機械の種類が判明できるように撮影	
		仮置場及び土砂処分	仮置及び土砂処分状況	作業時、機械毎	各作業状況が判明できるように撮影	
		運搬	土砂の搬入、搬出状況			
	盛土	盛土及び各層の転圧状況				
品質管理	材料の確認	試験及び搬入状況	試験及び搬入時	主要材料並びに試験及び搬入の状況が判明できるように撮影 撮影項目は品1. 土及び2. 石材等による。		
出来形管理	出来形の確認	測定状況	測定時、作業毎	盛土の各層の仕上り厚さが判明できるように撮影		

3-18 陸上地盤改良工

工種	撮影区分	撮影項目	撮影基準		注意事項及び説明
			撮影箇所	撮影時期	
1. 圧密・排水工					3-1-4圧密・排水工を適用する。
2. 締固工					3-1-5締固工を適用する。
3. 固化工					3-1-6固化工を適用する。

3-19 土工

工 種	撮影区分	撮影項目	撮影基準		注意事項及び説明	
			撮影箇所	撮影時期		
1. 掘削工						
1) 土砂掘削					3-17-3裏埋土工 1) 土砂掘削を適用する。	
2. 盛土工						
1) 土砂盛土					3-17-3裏埋土工 2) 土砂掘削を適用する。	
3. 路床盛土工						
1) 路床盛土	施工管理	使用機械	主要機械	作業時、機械毎	使用機械の種類が判明できるように撮影	
		運 搬	土砂の搬入状況	作業時、機械毎		各作業状況が判明できるように撮影
		路床盛土	路床盛土及び各層の転圧状況			
	品質管理	材料の確認	試験及び搬入状況	試験及び搬入時	主要材料並びに試験及び搬入の状況が判明できるように撮影 撮影項目は【品】1. 土及び2. 石材等による。	
出来形管理	出来形の確認	測定状況	測定時、作業毎	路床盛土の各層の仕上り厚さが判明できるように撮影		
4. 排水処理工						
1) 排水処理	施工管理	使用機械	主要機械	作業時、機械毎	使用機械の種類が判明できるように撮影	
		排 水	排水処理状況	作業時、機械毎		作業状況が判明できるように撮影
	出来形管理	完 了	完了全景	完了時		
5. 伐開工						
1) 伐 開	施工管理	使用機械	主要機械	作業時、機械毎	使用機械の種類が判明できるように撮影	
		伐 開	伐開、除根状況	作業時、機械毎		各作業状況が判明できるように撮影
		運 搬	切株等の搬出状況			
	出来形管理	完 了	完了全景	完了時		
6. 法面工						
1) 法 面	施工管理	使用機械	主要機械	作業時、機械毎	使用機械の種類が判明できるように撮影	
		法 面	切取り状況	作業時、機械毎		各作業状況が判明できるように撮影
		運 搬	土砂の搬出状況			
	植 生				3-1-19植生工を適用する。	
出来形管理	出来形の確認	測定状況	測定時、作業毎			

3-20 舗装工

工 種	撮影区分	撮影項目	撮影基準		注意事項及び説明
			撮影箇所	撮影時期	
1. 路床工					3-1-16路床工を適用する。
2. コンクリート舗装工					3-1-17コンクリート舗装工を適用する。
3. アスファルト舗装工					3-1-18アスファルト舗装工を適用する。

3-21 維持補修工

工 種	撮影区分	撮影項目	撮影基準		注意事項及び説明
			撮影箇所	撮影時期	
1. 維持塗装工					
1) 係船柱塗装 2) 車止塗装 3) 緑金物塗装	施工管理	使用船舶機械等	使用船舶、機械類	施工時	曳舟、台船、コンプレッサー等が判明できるように撮影
		塗装	施工状況	施工時、各層毎	
	出来形管理	出来形の確認	塗装完了状態	完了時	完了の部分(1箇所)及び正面全体と延長方向を撮影
2. 防食工					3-1-5防食工を適用する。

3-22 構造物撤去工

工 種	撮影区分	撮影項目	撮影基準		注意事項及び説明
			撮影箇所	撮影時期	
1. 取壊し工					
1) コンクリート取壊し	施工管理	使用船舶機械等	使用船舶、機械等	施工時	使用機械器具が判明できるように撮影
		施工状況	作業状況	作業中	
	出来形管理	出来形の確認	測定状況	測定時	
		完成	完成全景	完成時	
2. 撤去工					
1) 水中コンクリート撤去	施工管理	使用船舶機械等	使用船舶、機械等	施工時	使用機械器具が判明できるように撮影
2) 鋼矢板等切断撤去		施工状況	作業状況	作業中	
3) 腹起・タイ材撤去	出来形管理	出来形の確認	測定状況	測定時	
4) 舗装版撤去		完成	完成全景	完成時	
5) 石材撤去					
6) ケーソン撤去					
7) ブロック撤去					
8) 鋼矢板・H形鋼杭引抜き撤去					

3-23 仮設工

工 種	撮影区分	撮影項目	撮影基準		注意事項及び説明
			撮影箇所	撮影時期	
1. 仮設鋼矢板工					
1) 仮設鋼矢板・H形鋼杭					3-1-11鋼矢板工 2) 鋼矢板を適用する。
2. 仮設鋼管杭・鋼管矢板工					
1) 先行堀削					3-1-13鋼杭工 1) 先行堀削を適用する。
2) 仮設鋼管杭・鋼管矢板					3-1-13鋼杭工 2) 鋼杭を適用する。
3. 仮設道路工					
1) 仮設道路					3-20舗装工を適用する。

3-24 雑工

工 種	撮影区分	撮影項目	撮影基準		注意事項及び説明
			撮影箇所	撮影時期	
1. 現場鋼材溶接工					
1) 現場鋼材溶接 2) 被覆溶接 (水中) 3) スタッド溶接 (水中)	施工管理	開先の加工	加工状況	作業中	使用機械器具が判明できるように撮影
		溶接	作業状況	作業中	
		水中溶接	作業状況	作業中	
	品質管理	溶接棒、溶接ワイヤ	【特】の品質であることの表	使用前	包装の表示が判明できるように撮影
	出来形管理	外観、形状寸法	観察、測定状況	測定時	ゲージを同時撮影
			形状寸法	測定時	
		試験	試料の採取状況	採取前及び採取時	
強度試験の状況			試験時		
	非破壊試験の状況				
	カラーチェックの結果				
2. 現場鋼材切断工					
1) 現場鋼材切断	施工管理	切断	作業状況	作業中	使用機械器具が判明できるように撮影
		水中切断	作業状況	作業中	
	品質管理	酸素ガス及び溶解アセチレン	【特】の品質であることの表示	使用前	ポンベの表示等が判明できるように撮影
	出来形管理	外観、形状寸法	観察、測定状況	測定時	ゲージを同時撮影
形状寸法			測定時		
3. その他雑工					
1) 清掃	施工管理	使用機械	ブレード、ブラスト等	施工時	使用機械器具が判明できるように撮影
		施工状況	作業状況	作業中	
	出来形管理	施工前区域	施工前	施工前	全体区域、部分的に施工前及び完成の状況が判明できるように撮影
		完成	完成全景	完成時	全体区域、部分的に施工前及び完成の状況が判明できるように撮影
2) 削孔	施工管理	使用機械	カッター、ブレード等	施工時	使用機械器具が判明できるように撮影
		施工状況	作業状況	作業中	
	出来形管理	出来形の確認	測定状況	測定時	
		完成	完成全景	完成時	

3-25 浚渫工

工 種	撮影区分	撮影項目	撮影基準		注意事項及び説明
			撮影箇所	撮影時期	
1. ポンプ浚渫工					
1) ポンプ浚渫	施工管理	使用船舶機械等	現場作業	現地搬入前又は現地搬入時	全景及び数量が判明できるように撮影。
		位置測量	浚渫位置測量状況	測量時	法線又は区域標識を入れる。
		施工状況	浚渫状況	浚渫作業時、作業船毎	浚渫位置が判明できる背景を入れる。
		障害物除去	中継船設置、撤去	設置撤去の作業時	
			障害物積込状況	積込時	
		運搬船に積込まれた状態	積込完了時、運搬毎適宜	運搬個数が判明できるように撮影、或いは障害物の大きさが判明できるようにテープ等を同時に撮影、など障害物の状況に応じ撮影	
		障害物捨込状況	捨込時		
	出来形管理	出来形の確認	測定状況	測量作業時	全景については、位置が判明できる背景を入れる。
2) 排砂管設備					3-1-1排砂管設備工を適用する
2. グラブ浚渫工					
1) グラブ浚渫	施工管理	使用船舶機械等	作業現場	現地搬入前または現地搬入時	全景及び数量が判明できるように撮影。
		位置測量	浚渫位置測量状況	測量時	法線又は区域標識を入れる。
		施工状況	浚渫状況	浚渫作業時、作業船毎	船団の配置及び浚渫位置が判明できる背景を入れる
			土質状況	浚渫作業時	位置、深度又は層を明記する。
		障害物除去	障害物積込状況	積込時	
	運搬船に積込まれた状態		積込完了時、運搬毎適宜	運搬個数が判明できるように撮影、或いは障害物の大きさが判明できるようにテープ等を同時に撮影、など障害物の状況に応じ撮影	
		障害物捨込状況	捨込時		
	出来形管理	出来形の確認	測定状況	測量作業時	全景については、位置が判明できる背景を入れる。
2) 土運船運搬					3-1-2土運船運搬工を適用する。
3. 硬土盤浚渫工					
1) 硬土盤浚渫					3-25-2グラブ浚渫工 1) グラブ浚渫を適用する。
2) 土運船運搬					3-1-2土運船運搬工を適用する。
4. 岩盤浚渫工					
1) 砕岩浚渫					3-25-2グラブ浚渫工 1) グラブ浚渫を適用する。
2) 土運船運搬					3-1-2土運船運搬工を適用する。
5. バックホウ浚渫工					
1) バックホウ浚渫					3-25-2グラブ浚渫工 1) グラブ浚渫を適用する。
2) 土運船運搬					3-1-2土運船運搬工を適用する。

3-26 埋立工

工 種	撮影区分	撮影項目	撮影基準		注意事項及び説明
			撮影箇所	撮影時期	
1. 余水吐工					
1) 余水吐	施工管理	施工状況一般	余水吐の設置及び撤去 公害防止対策	設置作業及び撤去時 防止処置作業時	余水吐が判明できるように撮影
2. 固化工					3-1-6固加工 5) 事前混合処理を適用する
3. 埋立工					
1) ポンプ土取	施工管理	使用船舶機械	主要船舶機械	作業時、船舶機械毎	使用する船舶機械の種類が判明できるように撮影
2) グラブ土取		施工状況一般	埋立材の採取状況	採取作業時	
3) ガット土取			埋立材運搬の状況	運搬作業時	
			埋立材整地状況	整地作業時	
	品質管理	材料の品質管理状況	【特】に定められた品質管理 の作業状況	品質管理作業時、品質管理内 容毎	撮影項目は、【品】 1. 土及び2. 石材等による。
	出来形管理	出来形の確認	測定状況	測定時	
4. 排砂管設備工					3-1-1排砂管設備工を適用する。
5. 土運船運搬工					3-1-2土運船運搬工を適用する。
6. 揚土埋立工					
1) バージアン ローダ揚土					3-1-3揚土土捨工 1) バージアンローダ揚土を適用する。
2) 空気圧送揚土					3-1-3揚土土捨工 2) 空気圧送揚土を適用する。
3) リクレーマ揚土					3-1-3揚土土捨工 3) リクレーマ揚土を適用する。
4) バックホウ揚土					3-1-3揚土土捨工 4) バックホウ揚土を適用する。
7. 埋立土工					
1) 土砂埋削					3-17-3裏埋土工 1) 土砂埋削を適用する。
2) 土砂盛土					3-17-3裏埋土工 2) 土砂盛土を適用する。

3-27 道路舗装工

工 種	撮影区分	撮影項目	撮影基準		注意事項及び説明
			撮影箇所	撮影時期	
1. 路床工					3-1-16路床工を適用する。
2. コンクリート舗装工					3-1-17コンクリート舗装工を適用する。
3. アスファルト舗装工					3-1-18アスファルト舗装工を適用する。
4. 道路付属工					
1) 縁石	施工管理	縁石	据付、目地材の設置	作業時	主要資材については、【品】18. その他の項目による試験及び検査の状況が判明できるように撮影 測定作業が判明できるように撮影
	品質管理	材料の確認	試験及び検査	試験及び検査時	
	出来形管理	出来形の確認	測定状況	測定時	
2) 区画線及び道路標示	施工管理	区画線、道路標示	舗装状況	作業時	主要資材については、【品】18. その他の項目による試験及び検査の状況が判明できるように撮影 測定作業が判明できるように撮影
	品質管理	材料の確認	試験及び検査	試験及び検査時	
	出来形管理	出来形の確認	測定状況	測定時	
3) 道路標識	施工管理	道路標識	基礎幅、深さ、標識設置状況	作業時	主要資材については、【品】18. その他の項目による試験及び検査の状況が判明できるように撮影 測定作業が判明できるように撮影
	品質管理	材料の確認	試験及び検査	試験及び検査時	
	出来形管理	出来形の確認	測定状況	測定時	
4) 防護柵	施工管理	防護柵	設置穴の状況、防護柵設置状	作業時	主要資材については、【品】18. その他の項目による試験及び検査の状況が判明できるように撮影 測定作業が判明できるように撮影
	品質管理	材料の確認	試験及び検査	試験及び検査時	
	出来形管理	出来形の確認	測定状況	測定時	

3-28 緑地工

工 種	撮影区分	撮影項目	撮影基準		注意事項及び説明
			撮影箇所	撮影時期	
1. 植生工					3-1-19植生工を適用する。

添付資料

1. 港湾工事等潜水作業従事者配置要領

平成19年3月30日国港建第249号
港湾局長から各地方整備局特定部局長あて

1. 目的

この要領は、港湾及び港湾海岸に係る潜水作業を伴う請負工事における潜水作業に従事する者（以下「潜水士」という。）の適正な配置を定めることにより、安全な潜水作業と的確な施工を確保することを目的とする。

2. 定義

- 1) この要領において「港湾潜水技士」とは、社団法人日本潜水協会の行う港湾潜水技士認定試験に合格した潜水士を総称し、「一級港湾潜水技士」、「二級港湾潜水技士」、「三級港湾潜水技士」とは、それぞれ一級、二級及び三級港湾潜水技士認定試験の認定者をいう。
- 2) この要領において「無級者」とは、前項の港湾潜水技士以外の潜水士をいう。

3. 港湾潜水技士及び無級者の潜水作業

- 1) 港湾潜水技士は、潜水作業に単独で従事できる。
- 2) 無級者は、一級港湾潜水技士又は二級港湾潜水技士の指揮のもとでなければ潜水作業に従事することができない。ただし、作業経歴書を監督職員に提出し、三級港湾潜水技士と同等以上の能力を有する者として承諾を得た者にあつては、この限りではない。

4. 潜水作業指揮者及び潜水作業管理者の配置と業務

請負者は、別表に示す作業区分毎に次の基準により潜水作業指揮者（以下「指揮者」という。）及び潜水作業管理者（以下「管理者」という。）を配置するものとする。

- 1) 2名以上の者が共同で潜水作業を行なう場合には、当該作業に従事する一級港湾潜水技士又は二級港湾潜水技士（作業経歴書を監督職員に提出し、二級港湾潜水技士と同等以上の能力を有するものとして承諾を得た者を含む）の中から、共同で行う単位ごとに指揮者として1名を配置するものとする。
- 2) 指揮者は、次の業務を行うものとする。
 - イ. 作業方法の決定、潜水士等の配置及び潜水作業の指揮
 - ロ. 潜水士等に対する指導又は監督
 - ハ. 異常時等における措置

- ニ. 他の作業関係者との連絡（管理者を配置しない場合）
 - ホ. 合図者の指名
 - ヘ. 合図の統一
- 3) 3名以上の者が潜水作業を行なう場合には、当該作業に従事する一級港湾潜水技士（作業経歴書を監督職員に提出し、一級港湾潜水技士と同等以上の能力を有するものとして承諾を得た者を含む）の中から、管理者として1名を配置するものとする。
- 4) 管理者は、次の業務を行なうものとする。
- イ. 潜水作業全般の統括業務と管理
 - ロ. 指揮者及び潜水土等に対する指導
 - ハ. 潜水作業全般の安全管理
 - ニ. 他の作業関係者との連絡・調整
- 5) 指揮者数、有資格者数については、本要領による他、作業内容等に応じ適切に配置するものとする。

5. 実施体制の表示

請負者は、別表に示す作業区分毎にそれぞれ潜水土の氏名及び指揮者、管理者の配置状況を施工計画書に記載するものとする。これに変更が生じたときは、すみやかに書面により監督職員にその旨を届け出るものとする。

6. 資格証書等の携行

請負者は、潜水土に対し、その者が港湾潜水技士であること又は港湾潜水技士と同等以上の能力を有する者として承諾を得た者であることを証する書面を常に携行させるものとする。

(別 表)

作 業 区 分	
1. 構造物基礎	6. 水中鉄打
2. 構造物設置据付	7. 水中探査
3. 水中コンクリート	8. 水中調査測量査
4. 水中掘削	9. その他 (前記に属さない作業)
5. 水中溶接溶断	

注) 上記作業区分において、この要領に定める資格以外の資格を必要とする場合にあつては、当該資格を有していなければならない。

2. 港湾工事等海上起重作業船団長配置要領

〔平成13年3月30日国港建第96号〕
〔港湾局長から各地方整備局長あて〕

1. 目的

この要領は、港湾及び港湾海岸に係る海上起重作業を伴う請負工事において、海上起重作業船団を指揮・監督等する者（以下「船団長」という。）に適正な技術者を配置することにより、海上起重作業の安全と円滑な施工を確保することを目的とする。

2. 船団長の業務

船団長は、次の業務を行うものをいう。

- 1) 作業船団の作業方法の検討
- 2) 海上起重作業の指揮、監督
- 3) 作業船団に係る施工管理、安全管理に対する指揮、監督
- 4) 作業船団内の作業従事者に対する指導又は監督
- 5) 現場代理人等との連絡調整
- 6) 他の作業関係者との連絡調整

3. 海上起重作業管理技士の配置

請負者は、別表に示す海上起重作業船団の船団長には、社団法人日本海上起重技術協会の行う「海上起重作業管理技士」認定試験に合格した者（以下「管理技士」という。）を配置するものとする。

なお、船団長に管理技士を配置できない場合は、当該船団の本船船長としての乗船経歴を監督職員に提出し、これと同等以上の能力を有する者として承諾を得るものとする。

4. 実施体制の表示

請負者は、別表に示す海上起重作業船団毎に、船団長に配置する者の氏名を施工計画書に記載するものとする。

5. 資格証書等の携行

請負者は、海上起重作業船団に配置した船団長に対し、その者が管理技士であること又は管理技士と同等以上の能力を有する者として承諾を得た者であることを証する書面を常に携行させるものとする。

(別表)

海上起重作業船団

船団名	船団構成 本 船	付属船				
		引 船	揚 錨 船	土 運 船	台 船	カ ッ ト 船
1.起重機船団	起重機船またはクレーン台船	○	○		○	
2.グラブ浚渫船団	グラブ船	○	○	○		
3.杭打船団	杭打船	○	○		○	
4.サントコンパクション船団	サントコンパクション船	○	○			○
5.サントドレーン船団	サントドレーン船	○	○			○
6.深層混合処理船団	深層混合処理船	○	○			
7.ケーソン製作作業船団	ケーソン製作作業船	○	○		○	
8.コンクリートミキサー船団	コンクリートミキサー船	○	○			○
9.バックホウ及びビディッパ°-しゅんせつ船団	バックホウ及びビディッパ°船	○	○	○		
10.揚土船団	揚土船	○	○	○		