

災害安全KYT資料① ワークシート例



① ここはどのような場所で、周りの建物等の様子はどんな様子ですか。

あなたが、下校中この道を歩いているときに、突然、強い地震が発生しました。

② このとき、どのような危険が考えられますか。

③ あなたは、揺れが収まるまで、どのように行動しますか。

④ 下校中、商店街等で地震にあった場合、どのように行動するか、グループで話し合い、短い言葉でまとめましょう。

災害安全KYT資料② ワークシート例



下校中、強い地震が発生しました。今、揺れは収まっています。幸いけがはありません。


① このとき、どのような危険が考えられますか。

② この後、あなたは、どのように行動をしますか。

③ そのとき、どのようなことに気を付けますか。

④ 安全に避難するためにどのようなことに気を付けますか、グループで話し合い、短い言葉でまとめましょう。

災害安全KYT資料③ ワークシート例



あなたが、海岸で遊んでいたら、突然強い地震が発生しました。


- ① あなたは、揺れが収まるまで、どのように行動しますか。

- ② 強い揺れが収まった後にはどのような危険が考えられますか。

- ③ 強い揺れが収まったら、あなたはどのよう行動しますか。

- ④ 海岸で地震にあつたらどのように行動しますか。グループで話し合い、短い言葉でまとめましょう。

災害安全KYT資料④ ワークシート例



あなたがこの教室で学習を始めて、アルコールランプに火をつけて実験をしているときに、突然強い地震が発生しました。

① このとき、どのような危険が考えられますか。


② あなたは、揺れが収まるまで、どのように行動しますか

③ 揺れが収まったら先生の指示に従い避難しますが、どのようなことに気を付けますか。

④ 実験・実習中に地震にあった場合、どのようなことに気を付けますか、グループで話し合い、短い言葉でまとめましょう。



災害安全KYT資料⑤ ワークシート例



あなたたちがここで学習を始めたときに、突然強い地震が発生しました。


- ① このとき、どのような危険が考えられますか。

- ② あなたは、揺れが収まるまでどのように行動をしますか。

- ③ 揺れが収まったら先生の指示に従い避難しますが、どのようなことに気を付けますか。

- ④ 体育館で地震にあった場合、どのようなことに気を付けますか、グループで話し合い、短い言葉でまとめましょう。

災害安全KYT資料⑥ ワークシート例



この部屋で、テレビを見ているときに、突然強い地震が発生しました。

- ① 地震が起きたとき、この部屋ではどのような危険が考えられますか。

- ② あなたは、揺れが収まるまで、どのように行動しますか。

- ③ ①で見つけた危険から身を守るための備えとしてできることはなんですか

- ④ 強い揺れが収まったら、あなたはどうしますか。

災害安全KYT資料⑦ ワークシート例



① このイラストはどのような場面ですか。


② 用水路の近くの子どもには、どのような危険が考えられますか。

③ 危険を避けるためには、どのようにしたらよいですか。

④ 増水した用水路や河川ではどのようなことに気を付けますか。グループで話し合い、短い言葉でまとめましょう。



災害安全KYT資料⑧ ワークシート例



① このイラストはどのような場面ですか。


② このとき、外にいたらどんな危険が考えられますか。

③ ②の危険から身を守るため、どのようなことに気を付けますか。

④ 台風等、暴風雨から身を守るためにどのようなことに気を付けますか、グループで話し合い、短い言葉でまとめましょう。



災害安全KYT資料⑨ ワークシート例




① このイラストは、どのような場面ですか。

② キャンプをしている家族には、どのような危険が考えられますか。

③ 危険を避けるためには、どのようにしたらよいですか。

④ 川遊びやキャンプをするときには、どのようなことに気を付けますか、グループで話し合い、短い言葉でまとめましょう。

災害安全KYT資料⑩ ワークシート例



① このイラストは、どのような場面ですか。

② 歩いている人々には、どのような危険が考えられますか。

③ 危険を避けるためにどのようにしたらよいですか。

④ 洪水から身を守るためにどのようなことに気を付けますか、話し合しましょう。