

# 下関漁港統計年報

(令和2年版)



山口県下関水産振興局

# 第1 下関漁港の概況

# 目 次

## 第1 下関漁港の概況

1	下関漁港	1
2	下関漁港の沿革	1
	下関漁港年表	3-1, 3-2
3	山口県下関水産振興局組織図	4
4	卸売市場・卸売業者・買受人	5
5	下関漁港の基本施設	6
6	下関漁港の機能施設	7
7	漁港施設使用料	8
8	市場の基本施設	9
9	市場の機能施設	10
10	市場施設使用料	11

## 第2 下関漁港における令和2年の水揚動向

	下関漁港における令和2年の水揚動向	13
--	-------------------	----

## 第3 統計諸表

### 1 漁船統計

(1)	漁業種類別入港隻数	16
(2)	過去10ヶ年の漁業種類別入港隻数の推移	17

### 2 水揚量、魚価統計

(1)	漁業種類別水揚量及び推定水揚金額	18
(2)	過去10ヶ年の漁業種類別水揚量の推移	19
(3)	主要魚種別水揚量（下関漁港総水揚量）	20
(4)	過去10ヶ年の主要魚種別水揚量の推移	21

### 3 卸売市場統計

(1) 卸売市場の取扱状況	22
(2) 過去10ヶ年の卸売市場取扱状況の推移	23
(3) 漁業種類別取扱量	24
(4) 主要魚種別水揚量	
ア 下関漁港地方卸売市場(本港市場)扱い	25
イ 下関漁港地方卸売市場(本港市場)扱い(日本物)	26
ウ 下関市地方卸売市場南風泊市場(分港市場)扱い	27
(5) 主要魚種別平均単価	
ア 下関漁港地方卸売市場(本港市場)扱い	28
イ 下関漁港地方卸売市場(本港市場)扱い(日本物)	29
ウ 下関市地方卸売市場南風泊市場(分港市場)扱い	30

### 4 参考

(1) 下関漁港を根拠地とする漁船登録上の漁船勢力	
ア 大臣許可、承認漁業に係る漁船	31
イ 知事許可、自由漁業に係る漁船	32
(2) 下関漁港を根拠地とする漁業登録上の過去10ヶ年の漁船勢力の推移	33
(3) 過去10ヶ年の山口・九州主要5漁港水揚量、水揚金額の推移	34

## 1 下関漁港

### (1) 所在地

山口県下関市大和町1丁目16番1号

### (2) 漁港の種類

特定第3種（昭和35年3月21日政令第37号）

### (3) 漁港の管理者

山口県（昭和27年6月9日農林省告示第256号）

## 2 下関漁港の沿革

下関は本州最西端にあり、三方が海に開かれるとともに、山陽と山陰、本州と九州の結節点となることから、古来より海陸交通の要衝として栄えてきた。その下関に位置する下関漁港は、利用範囲が全国的な漁港の中でも、水産業の振興のために特に重要である特定第3種漁港であり、本港は、古くから遠洋・沖合漁業の基地として、また、分港(南風泊)は主にふぐの水揚げ港としての役割を果たしている。

### 【下関漁港 本港】

#### (漁港施設)

明治末期から大正初期にかけて近代漁法がはじまり、トロール漁業、機船底びき網漁業等が発達するにつれ、次第に遠洋・沖合への出漁が活発となっていった。しかし、現在の竹崎町に位置していた当時の漁港は、小瀬戸で急流のため漁船の接岸も困難で、遠洋漁業基地としての機能を満たすものではなかった。

こうした中、関門海峡の鉄道トンネル建設計画の一環として小瀬戸が埋め立てられ、年間水揚量10万トンの処理をめざす漁港修築工事が昭和3年(1928年)に計画された。昭和7年に工事着工。昭和12年(1937年)に小瀬戸を締切り、昭和13年(1938年)に閘門(引戸式)が設置された。最終的に水深-5.5m、岸壁1,500m、用地200,000㎡を有する近代漁港が昭和17年(1942年)にほぼ完成し、当時東洋一と称された。その後、水揚量も次第に増加して、昭和35年(1960年)には特定第3種漁港として国の指定を受けることとなる。

昭和41年(1966年)には年間水揚量約28万5千トン記録して全国一となるなど、処理すべき漁獲物の量が当初計画時の想定をはるかに上回るに至ったため、さらなる漁港修築拡張工事が計画され、昭和44年(1969年)に既存岸壁前面の埋立工事に着手した。この結果、水深-7.0m、岸壁660m、用地21,800㎡の造成、荷さばき所の拡幅、積込場(上屋を含む)整備が行われ、昭和48年(1973年)に現在の漁港が完成した。

しかし、資源枯渇、漁獲制限、需要減退といった漁業全体を取り巻く情勢の悪化及び陸上交通網の発達に伴い、当漁港の水揚げ港としての優位性が相対的に低下したことなどから、以西底びき網漁業では、平成4年(1992年)に当漁港を根拠地とする漁船が皆無となった。

#### (卸売市場)

昭和17年(1942年)の漁港完成と同時に下関市営の下関市中央市場が業務を開始した。しかし、市営の市場は昭和25年(1950年)には閉鎖され、同年、民営の下関漁港市場が市

場業務を再開した。その後、昭和48年の漁港拡張工事の完了に伴い、開設者を山口県に移行し、県営の公設地方卸売市場となって現在に至っている。

市場流通を取り巻く環境の変化に対応するため、防風扉施設(昭和58年度)、活魚施設(昭和62年度)、保冷库・冷凍庫施設(平成7年度)の整備等、随時、市場機能施設の充実を図ってきた。その後、下関漁港市場施設整備基本計画の策定(平成9年度)により、正面進入路移転(平成9年度)、共同集配施設(平成11年度)、福利厚生施設(12年度)、漁港ビル本館南(平成14年度、新市場棟)を整備した。新市場棟は、大型車輛にも対応できる買荷積込所の拡充整備、種々の衛生管理対策(天井設置と埋込照明器具、防風扉、紫外線殺菌装置、足洗場・トイレの集約化等)を特徴としている。

平成16年12月には、水産分野では全国で初めて国の構造改革特区の認定を受け、漁港施設の民間業者への貸付けにより、卸売業者等が自ら漁港内において施設整備を行う途を開いた。この構造改革特区を活用して、平成17年8月から下関唐戸魚市場(株)が卸売業務を開始し、卸売業者は既存の下関中央魚市場(株)との2社体制となっている。

消費者意識の変化や流通形態の変革、産地間競争が激化する中で、本漁港が水産業拠点としての役割を果たすためには、水産物の陸揚げ、選別、出荷が集中する流通拠点として、水産物の高度衛生管理に対する取り組みを行う必要がある。このような状況を踏まえ、平成25年度に国において高度衛生管理計画が策定され、これに基づき、平成26年度より特定漁港漁場整備事業により本港、南風泊分港ともに高度衛生管理型市場の整備を進めている。

#### 【下関漁港 南風泊分港】

(漁港施設)

水産加工業は下関市の重要な産業であったが、1960年代に下関漁港の水揚量が伸張していくなかあって、概して中小企業が多く、立地も散在しており、新規の加工場用地が不足する状態にあった。このため、南風泊分港の漁港増設とその近接地への加工場団地造成が計画され、昭和43年(1968年)に着手した。泊地浚渫等を経て、水深-4.0m、岸壁480m、用地115,000㎡を整備し、昭和45年(1970年)に現在の南風泊分港が完成した。さらに、昭和46年(1971年)度から漁港関連施設の整備が行われ、第一次南風泊水産加工団地が昭和50年(1975年)に完成した。

この間、昭和47年(1972年)4月からアナゴ、カニ、サザエ、アカガイ等の韓国産活魚介類の水揚げが開始、昭和49年(1974年)11月からは市営の下関市地方卸売市場南風泊市場が開設され下関唐戸魚市場(株)のふぐ部門が進出した。

これ以後、第8次漁港整備計画(昭和63年度～平成5年度)に基づき、昭和63年(1988年)度から、ふぐ主体の活魚槽等の付帯施設を含めた市場施設の整備が行われ、約32,000㎡の蓄養水面を有した西日本一の活魚の一大集散基地と、その背後地に蓄養施設、水産加工場及び冷蔵施設等、143,200㎡の用地を持つ第二次南風泊水産加工団地が平成7年(1995年)に完成した。

加工場団地には、現在までに、第一次、二次あわせて53社が入居し、水産加工業等を営んでいる。

## 下 関 漁 港 年 表

年 次	下 関 漁 港 に 関 する 事 項	参 考 事 項
昭和 3年 昭和 7年 昭和17年 ”	漁港修築計画策定（年間10万トン処理） 漁港修築工事起工（総工費700万円） 漁港修築工事完了、旧本館完成 下関市中央市場（市営）開場	関門鉄道トンネル開通（S17）
昭和25年 ” 昭和26年 ” 昭和27年	下関漁港市場（民営）開場 第1次以西底びき網漁船減船（120隻） 下関漁港保税上屋許可 韓国輸入水産物水揚開始 山口県が漁港管理者となる	マッカーサーライン制定（S20） マッカーサーライン廃止、李ライン宣言 (S27)
昭和32年 昭和35年	東館・西館が完成 特定第3種漁港に指定	関門国道トンネル開通（S33）
昭和41年 ” 昭和44年 昭和45年 昭和46年 昭和47年 ” 昭和48年 ” 昭和49年	水揚量が全国一を記録する（285,255トン） 南風泊分港修築工事起工 漁港修築拡張工事起工（本港） 南風泊分港完成 韓国輸入水産物「南成号」水揚開始 韓国産活魚介類の水揚げ開始 第2次以西底びき網漁船減船（38隻） 漁港修築拡張工事完了、本館完成 下関漁港地方卸売市場開設者を山口県に移行 下関市地方卸売市場南風泊市場の開場	李ライン廃止（S40）  関釜フェリー就航（S45）  関門橋開通（S48） 第1次オイルショック（S48）
昭和50年 昭和51年 昭和56年 昭和59年 ”	南風泊水産加工団地形成完了 3号上屋及び8号上屋の整備 第3次以西底びき網漁船減船（23隻） 防風扉20基設置（180m） 活魚施設設置（48㎡）	山陽新幹線開通（S50） 米・ソ200カイリ施行（S52） 第2次オイルショック（S53） 第1回下関さかな祭を開催（S58）
昭和61年 ” 昭和62年 昭和63年	鉄道用冷蔵コンテナ60基設置 保冷库（74㎡）及び冷凍庫（19㎡）の設置 防風扉24基増設（216m） 天然活魚の試験販売開始、	ふぐの販売及び処理の規制に関する条例 施行（S60）
平成元年	南風泊分港 第8次漁港修築工事起工	山口県の魚「ふく」に選定（H元）

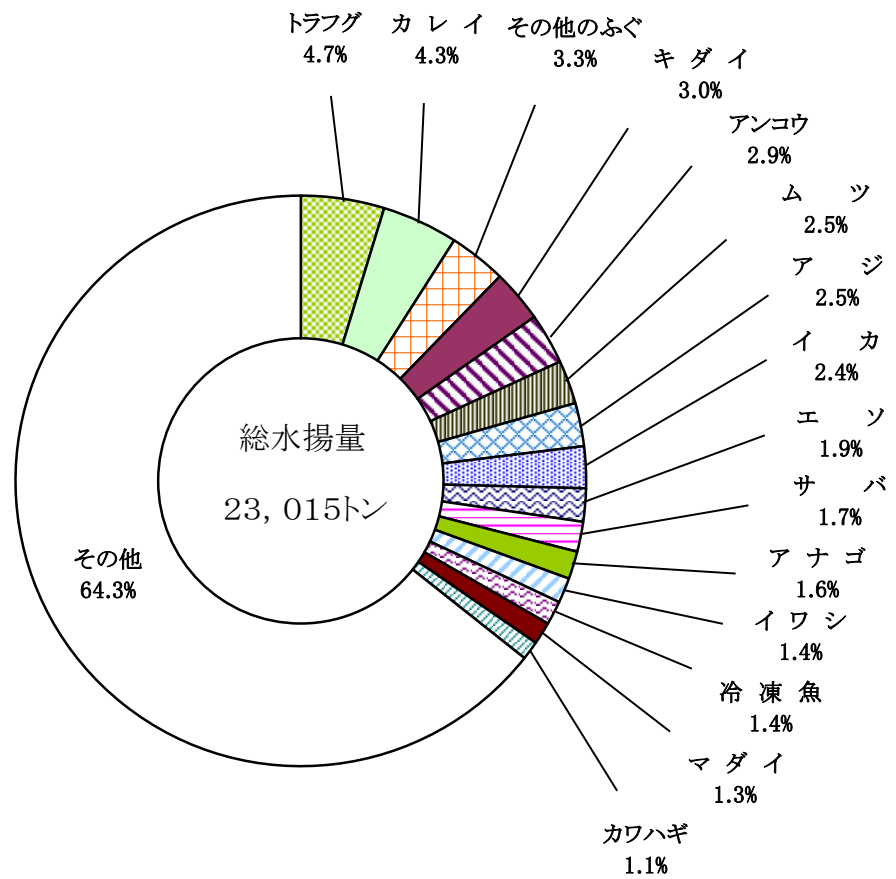
年次	下関漁港に関する事項	参考事項
平成2年	第4次（第1年次）以西底びき網漁船減船（6隻）	第44回全国漁港大会開催（H4）
〃	活魚施設増設（134㎡）	仙崎漁港において第14回全国豊かな海づくり大会開催（H6）
〃	韓国輸入水産物「南成号」の水揚中止	卸売業者（下関魚市場（株））倒産（H8）
〃	大洋漁業の以西部門撤退	水産都市しものせき活性化プロジェクト21委員会発足（H8）
平成3年	第4次（第2年次）以西底びき網漁船減船（12隻）	国際海洋法条約を批准（H8）
〃	中国輸入水産物の水揚本格化	TAC開始（H8）
平成4年	以西底びき網漁船消滅	日中新漁業協定締結（H9）
平成6年	第2次南風泊水産加工団地形成完了	日韓新漁業協定締結（H10）
〃	沖合底びき網漁船減船（8隻）	
平成8年	保冷库（190㎡）及び冷凍庫（58㎡）の設置	
平成9年	沖合底びき網漁船減船（4隻）により30隻で操業	
平成10年	冷蔵庫上屋を新設	
平成11年	9号上屋（トラックヤード）を新設	下関漁港地方卸売市場基本計画策定（H11）
〃	下関漁港正面進入路付け替え供用開始	改正卸売市場法施行（H12）
平成12年	下関漁港福利厚生施設を新設	沖合底びき網モデル船（第1、第2やまぐち丸）操業開始（H13）
〃	漁船員厚生施設「いさりび」閉鎖	下関漁港のアンコウ水揚日本一をPR（H15）
平成13年	沖合底びき網漁船増船（2隻）により32隻で操業	プロ21委員会で漁港市場へのセリ集約等の活性化策を決定（H15）
〃	本館南1工区完成、卸売場供用開始	卸売業者（下関唐戸魚市場（株））と行政財産の貸付契約を締結（H16）
平成14年	耐震岸壁完成（－7.5m）	下関唐戸魚市場（株）が漁港市場での卸売業務を開始（H17）
〃	本館南2工区完成	沖底組合等出資による法人（（株）下関漁業）がやまぐち丸で本格操業開始（H20）
〃	沖合底びき網漁船減船（4隻）により28隻で操業	
平成16年	－2.0m物揚場、西防波堤完成（海士郷地区）	
〃	国の構造改革特区の認定を受ける	
平成17年	沖合底びき網漁船減船（2隻）により26隻で操業	
平成18年	保冷库（58㎡）の設置	
平成19年	沖合底びき網漁船減船（2隻）により24隻で操業	
平成20年	沖合底びき網漁船出漁見合わせ（2隻）により22隻で操業	
平成22年	沖合底びき網漁船減船（4隻）により18隻で操業	新造船第3、第5やまぐち丸操業開始（H24）
〃	耐震岸壁完成（－6.0m）	「下関漁港あんこう」がやまぐちブランドに登録（H25）
平成24年	沖合底びき網漁船減船（2隻）により16隻で操業	高度衛生管理計画策定（H25）
〃	沖合底びき網漁船増船（2隻）により18隻で操業	水産都市下関のシンボル「下関水産会館」（S23築）解体（H28）
平成25年	沖合底びき網漁船減船（4隻）により14隻で操業	
平成26年	旧本館を解体	
平成27年	7号上屋、西館を解体	
平成28年	9号上屋（トラックヤード）、東館を解体	
〃	10号上屋（水産倉庫）を新設	
平成29年	本館を解体	
平成30年	本館南1工区完成、冷蔵冷凍庫、一次加工室供用開始	
〃	冷蔵庫上屋を解体	
令和元年	本館南2工区完成、卸売場供用開始、下関漁港ビル完成	

令和2年4月1日現在

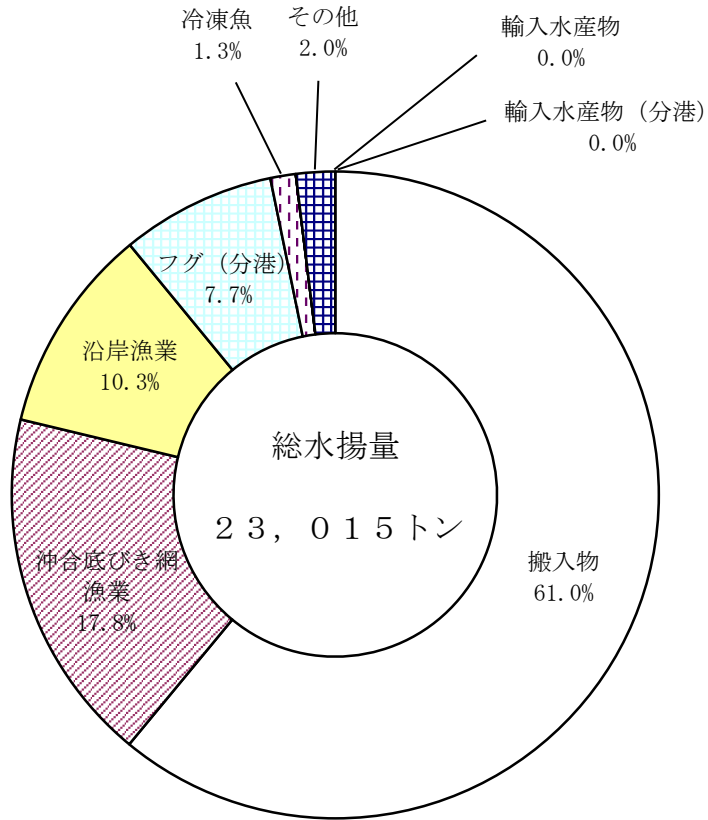


## 第 2 下関漁港における 令和 2 年の水揚動向

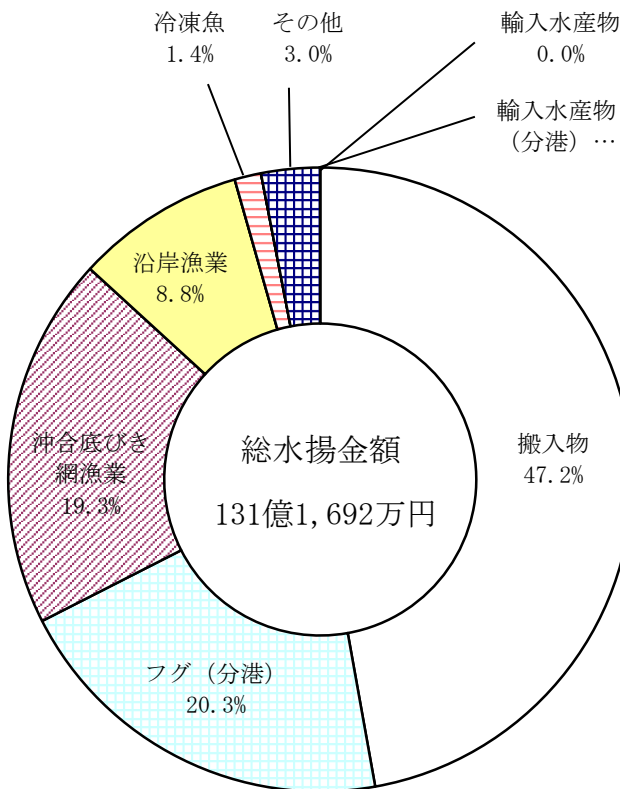
# 主要魚種別水揚量



### 漁業種類別水揚量



### 漁業種類別水揚金額



# 第 3 統 計 諸 表

## 1 漁 船 統 計

(2) 過去10ヶ年の漁業種類別入港隻数の推移

(単位：隻)

年次		23	24	25	26	27	28	29	30	元	2	
本 港	漁業種類											
	以西底びき網漁業											
	沖合底びき網漁業	740	786	696	594	584	584	584	556	556	512	
	大中型まき網漁業											
	はえなわ漁業											
	沿岸漁業	5,598	4,706	4,638	5,241	5,348	4,812	4,703	4,204	3,781	3,113	
	輸入水産物	中国物										
		韓国物										
		その他										
	分 港	ふぐ(天然・養殖・輸入) (唐戸魚市)	132	107	168	145	75	98	113	121	99	96
輸入水産物 (ふぐを除く)												
計		6,470	5,599	5,502	5,980	6,007	5,494	5,400	4,881	4,436	3,721	

(1) 漁業種類別入港隻数

(単位：隻)

漁業種類		月	1	2	3	4	5	6	7	8	9	10	11	12	計
本	沖合底びき網漁業		46	56	56	58	34			28	62	60	52	60	512
	はえなわ漁業														
	沿岸漁業		388	417	399	148	96	206	227	256	101	243	237	395	3,113
	輸入水産物	中国物													
韓国物															
その他															
分	ふぐ(天然・養殖・輸入) (唐戸魚市)		8	10	7	26	2	4				10	11	18	96
	輸入水産物 (ふぐを除く)														
計			442	483	462	232	132	210	227	284	163	313	300	473	3,721

(注) 入港隻数とは、水揚げのために入港した漁船の延べ隻数である。

(1) 漁業種別水揚量及び推定水揚金額

(単位：トン、千円)

区 分 月	本 港												南 風 泊 分 港						計	
	沖合底びき網漁		はえなわ漁		沿岸漁業		輸入水産物		搬入物		冷凍魚		輸入水産物 (ふぐを除く)		ふぐ (天然・養殖の輸入物)		その他			
	水揚 数量	水揚 金額	水揚 数量	水揚 金額	水揚 数量	水揚 金額	水揚 数量	水揚 金額	水揚 数量	水揚 金額	水揚 数量	水揚 金額	水揚 数量	水揚 金額	水揚 数量	水揚 金額	水揚 数量	水揚 金額	水揚 数量	水揚 金額
1	379	243,709			104	82,545			899	425,339	26	18,819			( )	( )	67	91,470	1,637	1,214,687
2	431	284,417			168	104,649			892	423,868	27	18,671			( )	( )	76	83,601	1,797	1,318,138
3	491	245,632			162	94,784			1,118	506,532	15	12,895			( )	( )	36	68,747	2,012	1,170,914
4	437	217,008			121	54,559			1,142	477,883	22	13,306			( )	( )	32	62,957	1,921	951,140
5	289	152,055			427	116,013			1,543	627,174	17	9,010			( )	( )	2	1,652	2,399	983,955
6					277	111,202			1,323	557,607	50	14,418			( )	( )	35	12,034	1,847	772,121
7					150	97,928			1,127	523,875	21	13,036			( )	( )	19	6,468	1,390	701,218
8	194	209,384			227	119,588			1,015	480,504	11	11,783			( )	( )	29	9,412	1,501	873,212
9	399	283,619			146	70,813			1,234	532,352	15	9,950			( )	( )	24	7,785	1,868	974,048
10	528	318,117			211	112,227			1,381	587,719	17	12,907			( 6 )	( 6,488 )	48	18,446	2,280	1,248,281
11	421	226,968			217	86,254			1,192	509,477	39	15,158			( 12 )	( 12,422 )	41	18,290	2,130	1,189,385
12	524	350,105			165	102,147			1,188	538,950	35	30,494			( )	( )	41	18,642	2,234	1,719,823
計	4,093	2,531,014			2,374	1,152,707			14,054	6,191,278	292	180,448			( 18 )	( 18,910 )	450	399,504	23,015	13,116,921

※ ( ) 内はふぐ天然・養殖の輸入物

(2) 過去10ヶ年の漁業種類別水揚量の推移

(単位：隻、トン、千円)

	本 港																	南 風 泊 分 港					合 計				
	以西底びき網漁業		沖合底びき網漁業		大中型まき網漁業		はえなわ漁業		沿岸漁業		輸 入 水 産 物				搬入物	冷凍魚	計		輸入水産物 (ふぐを除く)		ふ ぐ					その他	
	隻数	数 量	隻数	数 量	隻数	数 量	隻数	数 量	隻数	数 量	隻数	数 量	韓 国 鮮 魚								そ の 他		隻数	数 量	隻数		数 量
													隻数	数 量	隻数	数 量	隻数	数 量									
23	-	-	740	6,145	-	-	-	0	5,598	5,906	-	0	-	0	18,748	1,326	6,338	32,125	-	0	132	337	2,303	1,376	6,470	36,141	18,255,540
24	-	-	786	6,067	-	-	-	0	4,706	4,229	-	0	-	0	16,665	1,429	5,492	28,390	-	0	107	337	2,581	51	5,599	31,359	17,520,048
25	-	-	696	6,255	-	-	-	0	4,638	4,372	-	0	-	0	15,823	1,424	5,334	27,874	-	0	168	427	2,388	127	5,502	30,816	17,063,467
26	-	-	594	5,646	-	-	-	0	5,241	3,449	-	0	-	0	17,699	1,263	5,835	28,057	-	0	145	462	2,735	36	5,980	31,290	17,560,782
27	-	-	584	5,508	-	-	-	0	5,348	5,855	-	0	-	0	18,132	1,109	5,932	30,603	-	0	75	349	2,399	30	6,007	33,380	19,551,459
28	-	-	584	5,334	-	-	-	0	4,821	3,962	-	0	-	0	17,609	1,191	5,405	28,097	-	0	98	265	2,668	40	5,503	31,070	19,958,940
29	-	-	584	4,983	-	-	-	0	4,703	3,975	-	0	-	0	16,281	1,212	5,287	26,451	-	0	113	387	2,484	59	5,400	29,381	18,132,892
30	-	-	556	4,327	-	-	-	0	4,204	4,216	-	0	-	0	14,044	1,273	4,760	23,859	-	0	121	337	2,368	60	4,881	26,624	15,993,321
元	-	-	556	4,492	-	-	-	0	3,781	3,122	-	0	-	0	13,877	1,088	4,337	22,579	-	0	99	247	2,457	56	4,436	25,339	15,597,914
2	-	-	512	4,093	-	-	-	0	3,113	2,374	-	0	-	0	14,054	292	3,625	20,814	-	0	96	247	1,504	450	3,721	23,015	13,116,921



## 2 水揚量、魚価統計

## (3) 主要魚種別水揚量 (下関漁港総水揚量)

(単位: トン)

魚種	月	1	2	3	4	5	6	7	8	9	10	11	12	計
イワシ		24	36	32	26	30	30	41	28	30	28	9	11	327
アジ		24	26	24	32	168	97	29	27	30	39	40	30	565
サバ		20	32	34	25	105	50	21	17	15	24	26	24	391
ブリ		14	10	21	19	15	22	21	31	16	17	20	32	236
サワラ		30	48	37	8	7	7	6	5	11	16	20	22	216
キダイ		34	69	82	63	57	26	25	50	63	89	67	58	684
アマダイ		3	2	6	5	6	1	1	4	10	24	10	10	82
ヒラメ		15	11	13	17	14	2	1	1	2	5	6	18	105
ホウボウ		0	1	1	4	4	4	2	2	7	5	2	3	35
イカ		31	56	88	88	83	26	22	16	20	32	29	50	543
カレイ		109	96	124	94	64	28	25	36	66	104	121	125	992
タチウオ		8	22	13	4	5	9	2	4	3	8	7	10	94
マダイ		5	11	33	24	22	8	7	20	52	64	24	22	293
チダイ		2	3	11	6	12	4	2	24	19	15	11	5	114
ニベ		3	3	2	3	5	3	3	3	4	4	2	2	37
グチ		5	9	2	1	1	0	1	0	0	0	2	6	27
エソ		26	44	60	36	22	25	26	20	39	41	40	54	433
フカ		0	0	0		0	0	0	0	1	1	1	2	6
エイ		7	4	2	2	1	1	1	1	1	4	4	11	38
ハモ		8	6	1	1	3	8	13	8	10	14	8	7	87
メンタイ		5	6	2	1	1			2	8	13	17	7	62
ヨコワ		9	1	1	1	1	3	3	1	1	2	3	3	30
カワハギ		10	6	10	57	53	19	9	16	38	14	6	4	245
マナガツオ		7	14	22	6	5	4	11	16	5	1	2	2	93
ムツ		39	46	18	31	23	7	6	154	107	57	27	55	568
カツオ		2	1	3	3	2	7	6	9	6	10	7	6	61
キンタ		1	1	1	1	1	0	0	0	0	2	1	1	11
アナゴ		55	50	48	46	11	7	2	11	11	44	39	38	362
マトウダイ		5	7	6	14	17	4	6	6	26	42	24	27	182
シタビラメ		1	1	1	0	2	11	2	1	0	0	0	1	20
アンコウ		97	56	48	33	24	3	1	11	46	116	113	114	662
カニ		0	0	1	0	0	0	0	1	1	5	2	3	14
タコ		3	2	4	4	3	2	3	5	3	1	2	3	37
エビ類		3	3	4	2	1	2	1	1	2	3	2	2	27
トラフグ		121	142	97	55	35	37	31	24	32	89	146	280	1,087
その他のふぐ		51	69	100	125	92	141	43	2	21	12	80	11	748
カマス		8	6	2	4	6	7	1	8	6	4	1	6	59
シイラ		0			1	4	6	9	5	5	1	1	0	32
コノシロ				0	0	0			0			0		0
メッキ		1	3	5	3	2	0	1	7	4	4	2	2	32
サヨリ		3	0	1	1	0						1	0	6
サンマ		1	0	1	1		0	1	1	5	8	7	0	25
シズ		22	34	12	2	0	0	0		0	8	12	19	109
イトヨリ		5	7	6	5	10	4	2	20	9	10	7	8	92
カサゴ		1	3	4	4	3	1	1	3	4	6	3	2	35
ウナギ		0	0	0	0	1	1	4	1	1	0	0	0	10
サケ		6	6	6	4	5	5	6	6	9	8	8	13	83
スケソウダラ														
ワカメ		6	7	8	2	1	1	1	1	1	1	1	4	31
ナマコ		10	12	13	1	0					0	0	4	41
ウニ		0	0	0	0	0	0	0	1	0	0	1	1	5
貝類		8	8	7	4	2	3	3	3	2	4	8	13	66
アカガイ														
サザエ		26	44	7	9	6	6	7	10	3	24	42	45	228
アサリ		2	2	3	4	4	3	2	1	1	2	2	2	29
ホタテ		7	4	0	0	0	18	20	29	24	29	0	1	134
冷凍魚		26	27	15	22	19	59	28	11	15	17	39	35	311
その他		728	734	973	1,018	1,441	1,133	930	838	1,071	1,209	1,078	1,020	12,173
計		1,639	1,792	2,016	1,923	2,401	1,847	1,390	1,502	1,867	2,281	2,134	2,235	23,015

空欄は取扱実績なし (0は1トン未満)

## (4) 過去10ヶ年の主要魚種別水揚量の推移

(単位：トン)

魚種	年次	23	24	25	26	27	28	29	30	元	2
イ	ワシ	906	821	713	606	729	610	620	443	392	327
ア	ジ	1,193	702	875	709	1,603	828	1,023	896	640	565
サ	バ	842	822	631	619	781	492	578	491	420	391
ブ	リ	407	400	377	406	360	256	273	215	219	236
サ	ワラ	259	344	278	662	632	576	415	461	283	216
キ	ダイ	1,219	1,261	1,002	1,036	966	864	694	626	699	684
ア	マダイ	116	106	119	111	113	121	95	76	75	82
イ	カ	1,374	1,081	837	584	767	491	534	551	487	543
カ	レイ	1,225	1,132	1,167	912	866	724	736	758	903	992
タ	チウオ	178	139	131	122	272	241	155	78	92	94
マ	ダイ	555	486	594	547	515	545	449	332	329	293
グ	チ	42	48	76	72	87	74	70	47	45	27
エ	ソ	856	872	974	797	734	626	625	538	523	433
エ	イ	168	133	91	129	121	99	103	151	113	38
ハ	モ	58	60	72	63	86	76	66	77	109	87
カ	ワハギ	2,406	1,406	1,897	1,368	1,401	1,227	899	567	290	245
マ	ナガツオ	125	69	85	93	54	61	73	113	89	93
ム	ツ	444	590	699	774	1,009	1,146	1,024	846	825	568
シ	タビラメ	29	33	22	36	24	20	25	16	15	20
ア	ンコウ	740	543	534	586	698	711	903	756	760	662
ト	ラフグ	1,225	1,272	1,415	1,539	1,034	1,035	1,275	1,347	1,134	1,087
そ	の他のふぐ	751	835	790	975	1,038	1,345	898	642	871	748
シ	イラ	26	19	21	26	19	12	6	3	23	32
ア	カガイ	0	0	0	0	0	0	0	0	0	0
冷	凍魚	1,352	1,468	1,468	1,302	1,109	1,192	1,231	1,173	1,116	311
そ	の他	19,646	16,718	15,947	17,668	18,297	17,699	16,644	15,457	13,935	14,241
計		39,307	36,141	31,359	30,816	33,380	31,070	29,416	26,657	24,388	23,015

## (1) 卸売市場の取扱状況

(単位：トン、千円)

区分 月	下関漁港地方卸売市場				下関市地方卸売市場南風泊市場		合 計	
	下関中央魚市場(株)		下関唐戸魚市場(株)		下関唐戸魚市場(株)		取扱量	金 額
	取扱量	金 額	取扱量	金 額	取扱量	金 額		
1	607	386,592	100	95,577	229	444,274	935	926,443
2	697	446,168	119	105,779	278	486,534	1,094	1,038,481
3	718	388,262	120	94,505	228	311,071	1,066	793,838
4	636	309,482	95	60,255	200	188,383	931	558,120
5	767	283,370	105	68,929	122	79,704	994	432,003
6	410	147,696	146	95,695	197	88,894	753	332,285
7	274	142,222	122	126,534	91	66,379	487	335,136
8	506	382,304	127	109,977	54	51,953	687	544,234
9	650	394,200	96	81,505	74	77,314	821	553,019
10	854	453,236	114	106,429	144	217,311	1,111	776,976
11	712	331,611	139	101,360	262	351,528	1,112	784,498
12	803	491,220	122	128,270	322	698,128	1,247	1,317,618
計	7,633	4,156,363	1,403	1,174,814	2,201	3,061,473	11,237	8,392,650

## (2) 過去10ヶ年の卸売市場取扱状況の推移

(単位：トン、千円)

区 分 年 次	下関漁港地方卸売市場				下関市地方卸売市場南風泊市場		合 計	
	下関中央魚市場(株)		下関唐戸魚市場(株)		下関唐戸魚市場(株)			
	取扱量	金 額	取扱量	金 額	取扱量	金 額	取扱量	金 額
23	16,341	6,576,792	1,443	1,366,785	4,016	4,585,075	21,800	12,528,652
24	14,580	6,755,127	1,331	1,307,704	2,969	4,423,145	18,880	12,485,977
25	14,513	6,735,893	1,233	1,244,523	2,941	4,205,104	18,687	12,185,520
26	13,029	6,750,943	1,341	1,297,082	3,233	4,008,735	17,602	12,056,760
27	14,118	7,410,210	1,493	1,502,274	2,778	4,820,013	18,389	13,732,497
28	12,349	7,188,613	1,314	1,472,753	2,973	5,516,353	16,636	14,177,720
29	11,723	6,740,314	1,265	1,283,916	2,930	4,739,129	15,918	12,763,359
30	10,268	5,837,886	1,402	1,338,732	2,765	4,052,079	14,434	11,228,698
元	9,361	5,227,586	1,475	1,367,278	2,761	4,286,251	13,596	10,881,116
2	7,633	4,156,363	1,403	1,174,814	2,201	3,061,473	11,237	8,392,650

## (3) 漁業種類別取扱量

(単位：トン)

卸売業者名		漁業種類	以西底びき	沖合底びき	はえなわ	沿岸	輸入	搬入物	冷凍魚	ふぐ	その他	合計	
			網漁業	網漁業	漁業	漁業	水産物			(天然・養殖・輸入)			
1月	下関中央魚市場(株)			373					31	178	24	1	607
	下関唐戸魚市場(株)(漁港市場)								44	54	1	0	100
	下関唐戸魚市場(株)(南風泊市場)										162	67	229
2月	下関中央魚市場(株)			425					45	200	27	0	697
	下関唐戸魚市場(株)(漁港市場)								53	64	0	1	119
	下関唐戸魚市場(株)(南風泊市場)										202	76	278
3月	下関中央魚市場(株)			484					46	173	14	0	718
	下関唐戸魚市場(株)(漁港市場)								52	66	0	1	120
	下関唐戸魚市場(株)(南風泊市場)										192	36	228
4月	下関中央魚市場(株)			432					32	150	22	0	636
	下関唐戸魚市場(株)(漁港市場)								31	63	0	0	95
	下関唐戸魚市場(株)(南風泊市場)										168	32	200
5月	下関中央魚市場(株)			286					309	160	9	3	767
	下関唐戸魚市場(株)(漁港市場)								33	63	8	0	105
	下関唐戸魚市場(株)(南風泊市場)										120	2	122
6月	下関中央魚市場(株)								185	190	26	10	410
	下関唐戸魚市場(株)(漁港市場)								36	84	24	1	146
	下関唐戸魚市場(株)(南風泊市場)										163	35	197
7月	下関中央魚市場(株)								76	173	18	7	274
	下関唐戸魚市場(株)(漁港市場)								33	85	4	1	122
	下関唐戸魚市場(株)(南風泊市場)										72	19	91
8月	下関中央魚市場(株)			194					172	130	10	0	506
	下関唐戸魚市場(株)(漁港市場)								24	101	1	1	127
	下関唐戸魚市場(株)(南風泊市場)										25	29	54
9月	下関中央魚市場(株)			395					97	149	9	0	650
	下関唐戸魚市場(株)(漁港市場)								16	74	6	1	96
	下関唐戸魚市場(株)(南風泊市場)										50	24	74
10月	下関中央魚市場(株)			524					129	188	12	1	854
	下関唐戸魚市場(株)(漁港市場)								33	75	5	1	114
	下関唐戸魚市場(株)(南風泊市場)										96	48	144
11月	下関中央魚市場(株)			418					119	159	15	1	712
	下関唐戸魚市場(株)(漁港市場)								30	84	24	1	139
	下関唐戸魚市場(株)(南風泊市場)										221	41	262
12月	下関中央魚市場(株)			517					90	178	17	1	803
	下関唐戸魚市場(株)(漁港市場)								28	75	18	1	122
	下関唐戸魚市場(株)(南風泊市場)										281	41	322
小計	下関中央魚市場(株)			4,048					1,330	2,030	201	24	7,633
	下関唐戸魚市場(株)(漁港市場)								414	890	91	7	1,403
	下関唐戸魚市場(株)(南風泊市場)										1,752	450	2,201
総計				4,048		1,744		2,920	292	1,752	481	11,237	

空欄は取引実績なし(0は1トン未満)

## (4) 主要魚種別水揚量

ア 下関漁港地方卸売市場(本港市場)扱い

(単位:トン)

魚種	1	2	3	4	5	6	7	8	9	10	11	12	計
イワシ	24	36	32	26	30	30	41	28	30	28	9	11	327
アジ	24	26	24	32	168	97	29	27	30	39	40	30	565
サバ	20	32	34	25	105	50	21	17	15	24	26	24	391
ブリ	14	10	21	19	15	13	21	31	16	17	20	32	227
サワラ	30	48	37	8	7	7	6	5	11	16	20	22	216
キダイ	34	69	82	63	57	26	25	50	63	89	67	58	684
アマダイ	3	2	6	5	6	1	1	4	10	24	10	10	82
ヒラメ	15	11	13	17	14	2	1	1	2	5	6	18	105
ホウボウ	0	1	1	4	4	4	2	2	7	5	2	3	35
イカ	31	56	88	88	83	26	22	16	20	32	29	50	543
カレイ	109	96	124	94	64	28	25	36	66	104	121	125	992
タチウオ	8	22	13	4	5	9	2	4	3	8	7	10	94
マダイ	5	11	33	24	22	8	7	20	52	64	24	22	293
チダイ	2	3	11	6	12	4	2	24	19	15	11	5	114
ニベ	3	3	2	3	5	3	3	3	4	4	2	2	37
グチ	5	9	2	1	1	0	1	0	0	0	2	6	27
エソ	26	44	60	36	22	25	26	20	39	41	40	54	433
フカ	0	0	0		0	0	0	0	1	1	1	2	6
エイ	7	4	2	2	1	1	1	1	1	4	4	11	38
ハモ	8	6	1	1	3	8	13	8	10	14	8	7	87
メンタイ	5	6	2	1	1			2	8	13	17	7	62
ヨコワ	9	1	1	1	1	3	3	1	1	2	3	3	30
カワハギ	10	6	10	57	53	19	9	16	38	14	6	4	245
マナガツオ	7	14	22	6	5	4	11	16	5	1	2	2	93
ムツ	39	46	18	31	23	7	6	154	107	57	27	55	568
カツオ	2	1	3	3	2	7	6	9	6	10	7	6	61
キンタ	1	1	1	1	1	0	0	0	0	2	1	1	11
アナゴ	14	17	13	13	9	3	1	11	11	43	38	37	210
マトウダイ	5	7	6	14	17	4	6	6	26	42	24	27	182
シタビラメ	1	1	1	0	2	11	2	1	0	0	0	1	20
アンコウ	97	56	48	33	24	3	1	11	46	116	113	114	662
カニ	0	0	1	0	0	0	0	1	1	5	2	3	14
タコ	3	2	4	4	3	2	3	5	3	1	2	3	37
エビ類	3	3	4	2	1	2	1	1	2	3	2	2	27
トラフグ	0	0	0	0	0	0		0	0	0	0	0	2
その他のふぐ	10	9	5	11	6	15	2	2	3	5	5	10	82
カマス	8	6	2	4	6	7	1	8	6	4	1	6	59
シイラ	0			1	4	6	9	5	5	1	1	0	32
コノシロ			0	0	0			0			0		0
メッキ	1	3	5	3	2	0	1	7	4	4	2	2	32
サヨリ	3	0	1	1	0						1	0	6
サンマ	1	0	1	1		0	1	1	5	8	7	0	25
シズ	22	34	12	2	0	0	0		0	8	12	19	109
イトヨリ	5	7	6	5	10	4	2	20	9	10	7	8	92
カサゴ	1	3	4	4	3	1	1	3	4	6	3	2	35
ウナギ	0	0	0	0	1	1	4	1	1	0	0	0	10
サケ	6	6	6	4	5	5	6	6	9	8	8	13	83
スケソウダラ													
ワカメ	6	7	8	2	1	1	1	1	1	1	1	4	31
ナマコ	10	12	13	1	0					0	0	4	41
ウニ	0	0	0	0	0	0	0	1	0	0	1	1	5
貝類	8	8	7	4	2	3	3	3	2	4	8	13	66
アカガイ													
サザエ	6	4	7	9	6	6	7	10	3	6	2	4	70
アサリ	2	2	3	4	4	3	2	1	1	2	2	2	29
ホタテ	0	1	0	0	0	1	1	1	1	1	0	1	7
冷凍魚	26	27	15	22	19	59	28	11	15	17	39	35	311
その他	26	31	26	28	36	36	28	24	24	39	60	33	391
計	706	817	838	731	872	556	396	633	747	967	851	926	9,038

空欄は入荷実績なし(0は1トン未満)

イ 下関漁港地方卸売市場(本港市場)扱い(日本物)

(単位：トン)

魚種	1	2	3	4	5	6	7	8	9	10	11	12	計
イ ワ シ	24	36	32	26	30	30	41	28	30	28	9	11	327
ア ジ	24	26	24	32	168	97	29	27	30	39	40	30	565
サ バ	20	32	34	25	105	50	21	17	15	24	26	24	391
ブ リ	14	10	21	19	15	13	21	31	16	17	20	32	227
サ ワ ラ	30	48	37	8	7	7	6	5	11	16	20	22	216
キ ダ イ	34	69	82	63	57	26	25	50	63	89	67	58	684
ア マ ダ イ	3	2	6	5	6	1	1	4	10	24	10	10	82
ヒ ラ メ	15	11	13	17	14	2	1	1	2	5	6	18	105
ホ ウ ボ ウ	0	1	1	4	4	4	2	2	7	5	2	3	35
イ カ	31	56	88	88	83	26	22	16	20	32	29	50	543
カ レ イ	109	96	124	94	64	28	25	36	66	104	121	125	992
タ チ ウ オ	8	22	13	4	5	9	2	4	3	8	7	10	94
マ ダ イ	5	11	33	24	22	8	7	20	52	64	24	22	293
チ ダ イ	2	3	11	6	12	4	2	24	19	15	11	5	114
ニ ベ	3	3	2	3	5	3	3	3	4	4	2	2	37
グ チ	5	9	2	1	1	0	1	0	0	0	2	6	27
エ ソ	26	44	60	36	22	25	26	20	39	41	40	54	433
フ カ	0	0	0		0	0	0	0	1	1	1	2	6
エ イ	7	4	2	2	1	1	1	1	1	4	4	11	38
ハ モ	8	6	1	1	3	8	13	8	10	14	8	7	87
メ ン タ イ	5	6	2	1	1			2	8	13	17	7	62
ヨ コ ワ	9	1	1	1	1	3	3	1	1	2	3	3	30
カ ワ ハ ギ	10	6	10	57	53	19	9	16	38	14	6	4	245
マ ナ ガ ツ オ	7	14	22	6	5	4	11	16	5	1	2	2	93
ム ツ	39	46	18	31	23	7	6	154	107	57	27	55	568
カ ツ オ	2	1	3	3	2	7	6	9	6	10	7	6	61
キ ン タ	1	1	1	1	1	0	0	0	0	2	1	1	11
ア ナ ゴ	14	17	13	13	9	3	1	11	11	43	38	37	210
マ ト ウ ダ イ	5	7	6	14	17	4	6	6	26	42	24	27	182
シ タ ビ ラ メ	1	1	1	0	2	11	2	1	0	0	0	1	20
ア ン コ ウ	97	56	48	33	24	3	1	11	46	116	113	114	662
カ ニ	0	0	1	0	0	0	0	1	1	5	2	3	14
タ コ	3	2	4	4	3	2	3	5	3	1	2	3	37
エ ビ 類	3	3	4	2	1	2	1	1	2	3	2	2	27
ト ラ フ グ	0	0	0	0	0	0		0	0	0	0	0	2
その他のふぐ	10	9	5	11	6	15	2	2	3	5	5	10	82
カ マ ス	8	6	2	4	6	7	1	8	6	4	1	6	59
シ イ ラ	0			1	4	6	9	5	5	1	1	0	32
コ ノ シ ロ			0	0	0			0			0		0
メ ッ キ	1	3	5	3	2	0	1	7	4	4	2	2	32
サ ヨ リ	3	0	1	1	0						1	0	6
サ ン マ	1	0	1	1		0	1	1	5	8	7	0	25
シ ス	22	34	12	2	0	0	0		0	8	12	19	109
イ ト ヨ リ	5	7	6	5	10	4	2	20	9	10	7	8	92
カ サ ゴ	1	3	4	4	3	1	1	3	4	6	3	2	35
ウ ナ ギ	0	0	0	0	1	1	4	1	1	0	0	0	10
サ ケ	6	6	6	4	5	5	6	6	9	8	8	13	83
スケソウダラ													
ワ カ メ	6	7	8	2	1	1	1	1	1	1	1	4	31
ナ マ コ	10	12	13	1	0					0	0	4	41
ウ ニ	0	0	0	0	0	0	0	1	0	0	1	1	5
貝 類	8	8	7	4	2	3	3	3	2	4	8	13	66
ア カ ガ イ													
サ ザ エ	6	4	7	9	6	6	7	10	3	6	2	4	70
ア サ リ	2	2	3	4	4	3	2	1	1	2	2	2	29
ホ タ テ	0	1	0	0	0	1	1	1	1	1	0	1	7
冷 凍 魚	26	27	15	22	19	59	28	11	15	17	39	35	311
そ の 他	26	31	26	28	36	36	28	24	24	39	60	33	391
計	706	817	838	731	872	556	396	633	747	967	851	926	9,038

空欄は入荷実績なし(0は1トン未満)



エ 下関市地方卸売市場南風泊市場(分港市場)扱い

(単位：トン)

魚種	月												計	
	1	2	3	4	5	6	7	8	9	10	11	12		
トラフグ(活)	10	23	16	9	2	1	0	0	1	2	5	10	80	
トラフグ(♂)	0	0	0	0	0	0	0	0	0	0	0	0	1	
トラフグ養殖(活)	110	118	80	45	37	32	31	22	29	80	126	267	978	
トラフグ養殖(♂)	1		0	0		3		1	2	9	14	2	32	
カラスフグ(活)	0	1	1	0						0	0	0	2	
カラスフグ(♂)								0					0	
マフグ(活)	4	32	47	76	28					0	0	0	189	
マフグ(♂)	2	6	24	32	28	45	3		0	4	0	0	145	
ショウサイフグ(活)														
ショウサイフグ(♂)					0					0			0	
シマフグ	1	0	0	0	0	0	0	0		0	0	1	2	
サバフグ														
ナシフグ			0										0	
その他のふぐ	34	21	23	5	25	81	37	1	18	1	75	0	322	
その他	67	76	36	32	2	35	19	29	24	48	41	41	450	
計	229	278	228	200	122	197	91	54	74	144	262	322	2,201	
内訳	トラフグ(活)	120	141	96	54	39	33	31	23	30	82	131	277	1,059
	”(♂)	1	0	0	0	0	3	0	1	2	9	14	2	33
	その他のふぐ	41	60	96	114	81	126	41	1	18	5	76	1	660
	その他	67	76	36	32	2	35	19	29	24	48	41	41	450

空欄は入荷実績なし(0は1トン未満)

## 4 参 考

(1) 下関漁港を根拠地とする漁船登録上の漁船勢力

ア 大臣許可、承認漁業に係る漁船

(単位：隻、トン、P S、KW)

船型 区分 漁業種類	10トン未満			10～15トン未満			15～20トン未満			20～30トン未満			30～50トン未満			50～100トン未満			100～200トン未満			200～500トン未満			500～1,000トン未満			1,000トン以上			総計				
	隻 数	総ト 数	ps kw	隻 数	総ト 数	ps kw	隻 数	総ト 数	ps kw	隻 数	総ト 数	ps kw	隻 数	総ト 数	ps kw	隻 数	総ト 数	ps kw	隻 数	総ト 数	ps kw	隻 数	総ト 数	ps kw	隻 数	総ト 数	ps kw	隻 数	総ト 数	ps kw					
遠洋底びき網																																			
以西底びき網																																			
沖合底びき網																10	750	1470														10	750	1470	
大中型まき網 (網船)																																			
大中型まき網 (付属船)																2	170	1000														2	170	1000	
一本釣																																			
はえなわ																																			
さし網																																			
官公庁船	1	1.1	60	1	12	90													1	114	700				1	995	1700	1	2352	3900	5	3474.1	5660		
計	1	1.1	60	1	12	90									12	920	4240				700			1	995	1700	1	2352	3900	17	4394.1	7130			

(令和2年4月1日現在)

イ 知事許可、自由漁業に係る漁船

(単位：隻、トン、PS、KW)

船型 区分 漁業種類	3トン未満			3～5トン未満			5～10トン未満			10～15トン未満			15～20トン未満			20～50トン未満			50トン以上			総計		
	隻数	総トン数	ps	隻数	総トン数	ps	隻数	総トン数	ps	隻数	総トン数	ps	隻数	総トン数	ps	隻数	総トン数	ps	隻数	総トン数	ps	隻数	総トン数	ps
			kw			kw			kw			kw			kw			kw			kw			kw
採介藻	7	4.26	55 220	4	19.48	45 89																11	23.74	100 309
定置網	1	0.4	30	3	13.21	140 201																4	13.61	140 231
一本釣	75	102.17	1821 1859	26	112.53	1415 1011	6	40	280 1229	2	24.93	210	2	31	1684							111	310.63	3726 5783
はえなわ	2	2.21	66	3	14.3	180 201	1	6.3	90				1	16	160	1	49.82	210				8	88.63	640 267
さし網				1	4.8	90																1	4.8	90
まき網 (網船)													1	19	180							1	19	180
まき網 (付属船)										2	23	150 636	2	37.58	190 479							4	60.58	340 1115
敷網										3	41.05	390										3	41.05	390
小型底びき網	32	92.05	255 720	6	27.64	30 192																38	119.69	285 912
ひき網																								
雑漁業	26	24.82	320 750	1	3	70																27	27.82	390 750
計	143	225.91	2451 3645	44	194.96	1970 1694	7	46.3	370 1229	7	88.98	750 636	6	103.58	530 2163	1	49.82	210				208	709.55	6281 9367

(令和2年4月1日現在)

(注) 山口県漁協(伊崎支店、彦島支店、下関南風泊支店) 所属漁船のみ

(2) 下関漁港を根拠地とする漁船登録上の過去10ヶ年の漁船勢力の推移

(単位：隻、トン)

年次 区分 漁業種類	H23		H24		H25		H26		H27		H28		H29		H30		R元		R2	
	隻数	総トン数	隻数	総トン数	隻数	総トン数	隻数	総トン数	隻数	総トン数	隻数	総トン数	隻数	総トン数	隻数	総トン数	隻数	総トン数	隻数	総トン数
遠洋かつお まぐろ																				
遠洋底びき網																				
以西底びき網	2	150	2	150																
沖合底びき網	10	720	12	900	12	900	12	900	12	900	12	900	12	900	12	900	12	900	10	750
大中型まき網 (網船)	1	135																		
大中型まき網 (付属船)	9	1313	9	1313	5	539	5	539	4	340	4	340	4	340	2	170	2	170	2	170
一本釣																				
はえなわ																				
さし網																				
官公庁船	8	3210.98	4	3194	4	3194	4	3194	5	3195.1	5	3195.1	5	3195	5	3474	5	3474	5	3474
計	30	5528.98	27	5557	21	4633	21	4633	21	4435.1	21	4435.1	21	4435	19	4544	19	4544	17	4394

(注) 大臣許可承認漁業に係る漁船のみ

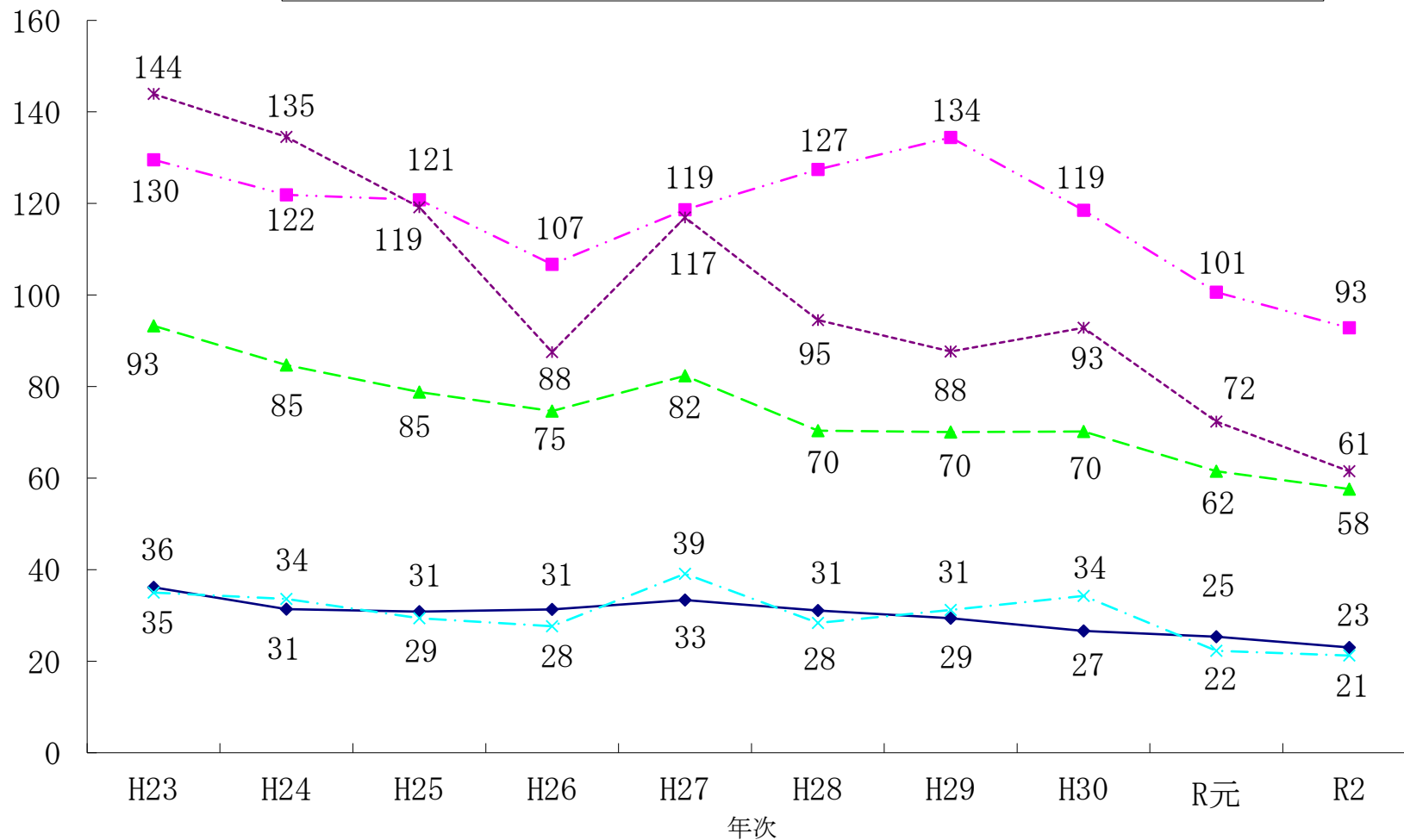
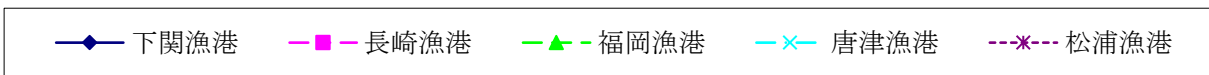
(3) 過去10ヶ年の山口・九州主要5漁港水揚量、水揚金額の推移

(単位：トン、千円)

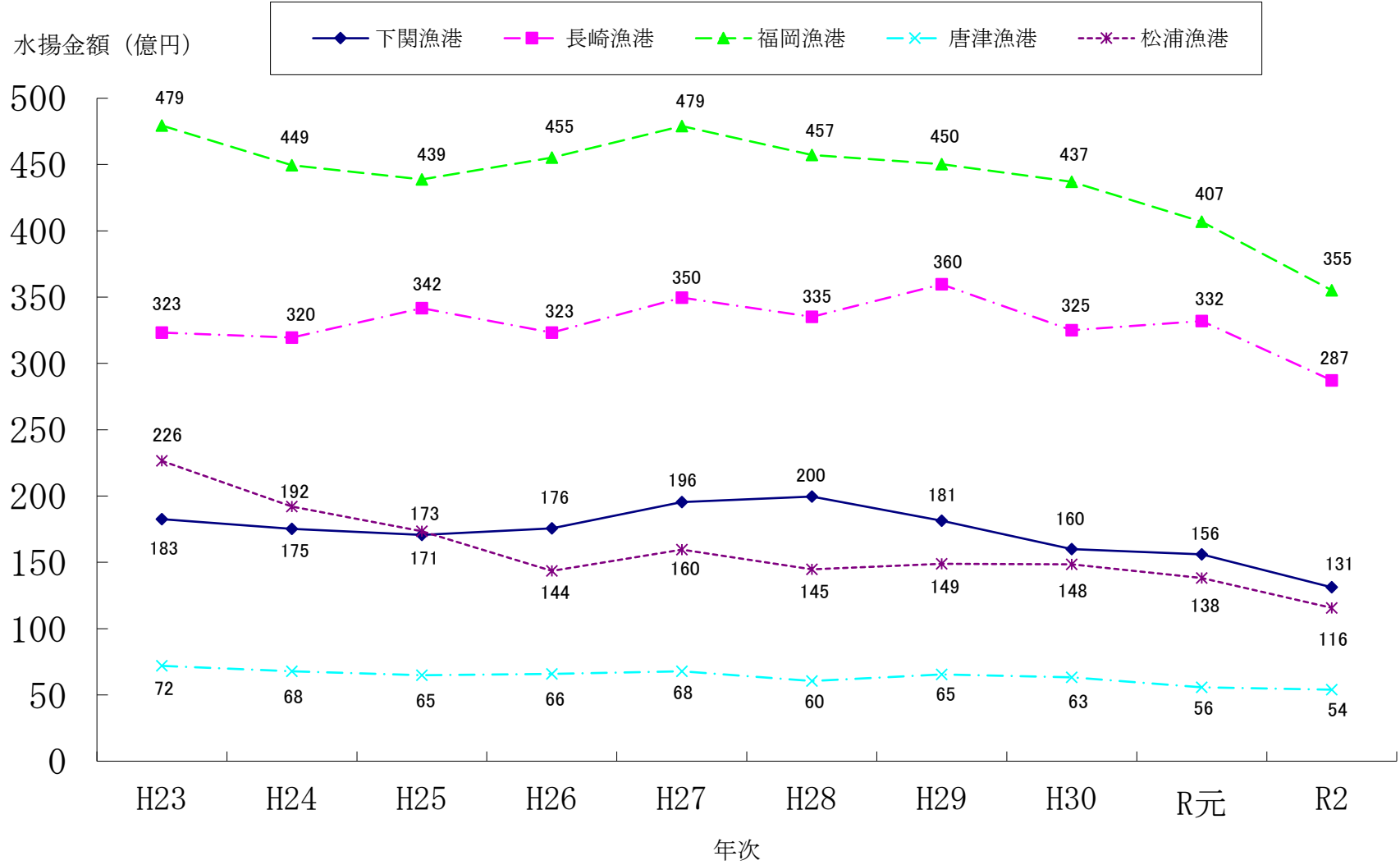
年	下関漁港		長崎漁港		福岡漁港		唐津漁港		松浦漁港	
	数量	金額	数量	金額	数量	金額	数量	金額	数量	金額
23	36,141	18,255,540	129,532	32,329,635	93,279	47,941,531	34,989	7,189,101	143,920	22,645,521
24	31,359	17,520,048	121,873	31,954,325	84,737	44,948,160	33,623	6,784,644	134,565	19,208,736
25	30,816	17,063,467	120,817	34,158,862	78,815	43,873,349	29,381	6,474,234	119,176	17,349,797
26	31,290	17,560,782	106,706	32,316,971	74,668	45,529,180	27,628	6,582,598	87,559	14,352,961
27	33,380	19,551,459	118,635	34,953,004	82,345	47,890,788	39,112	6,788,734	116,959	15,959,585
28	31,070	19,958,940	127,420	33,517,287	70,380	45,722,263	28,376	6,041,200	94,521	14,473,415
29	29,381	18,132,892	134,427	35,963,331	70,035	45,017,504	31,214	6,541,967	87,663	14,891,976
30	26,624	15,993,321	118,532	32,501,254	70,190	43,695,232	34,273	6,321,016	92,858	14,843,887
元	25,337	15,597,915	100,637	33,196,884	61,516	40,687,203	22,307	5,564,317	72,375	13,812,969
2	23,012	13,114,526	92,819	28,726,381	57,616	35,517,593	21,226	5,393,264	61,491	11,563,582

過去10ヶ年の山口・九州主要5漁港水揚量の推移

水揚量 (千トン)



過去10ヶ年の山口・九州主要5漁港水揚金額の推移





下関漁港統計年報

令和2年版

— 編集・発行 —

山口県下関水産振興局

山口県下関市大和町 1-16-1

TEL (083) 266-2141

FAX (083) 266-2146

E-Mail [a16401@pref.yamaguchi.lg.jp](mailto:a16401@pref.yamaguchi.lg.jp)