

令和4年

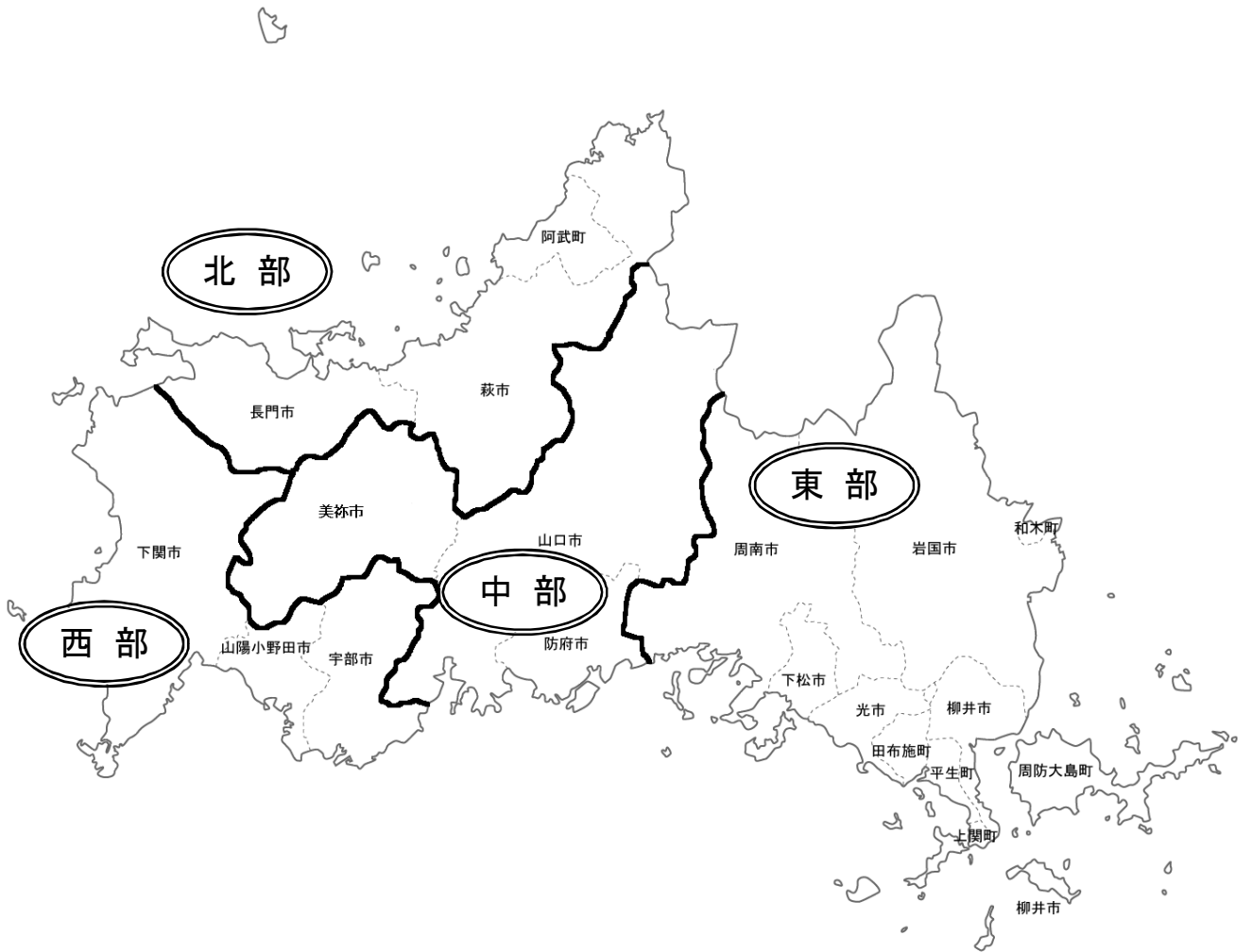
山口県の宿泊者及び観光客の動向



YAMAGUCHI MAGIC!

山口県観光スポーツ文化部観光政策課

山口県地域区分図



目 次

1 観光の現況

(1) 県全体の状況	1
(2) 県外・県内別の状況	2
(3) 発地別の状況	3
(4) 月別の状況	4
(5) 季節別の状況	5
(6) 外国人の状況	6
(7) 市場別外国人の状況	7
(8) 月別外国人の状況	8

2 地域別・市町別の項目別データ

(1) 観光客数の推移	9
(2) 県外・県内別観光客数の推移	11
(3) 発地別観光客数	13
(4) 月別観光客数	15
(5) 市場別外国人観光客数	17
(6) 月別外国人観光客数	19

3 観光地別観光客数

21

4 イベント別観光客数

28

※1 宿泊者数は観光庁の宿泊旅行統計調査より、観光客数は山口県観光客動態調査より引用している。

※2 観光客数を地域別にみるため、東部、中部、北部、西部の4地域に区分して整理している。(左記「山口県地域区分図」参照。)

※3 各表の項目は、端数処理(四捨五入)のため、総数と係数の計とが一致しない場合がある。

1 観光の現況

(1) 県全体の状況

令和4年は、新型コロナウイルス感染症の影響に伴う行動制限等の緩和により、各地で中止となっていたイベントの一部再開及び、やまぐち割引宿泊券の発行や旅々やまぐち割等の観光需要喚起策を実施したことにより、延べ宿泊者数、観光客数ともに前年より増加した。

[表－1] 延べ宿泊者数・観光客数

(単位:人泊、人、%)

区分	R4	R3	前年増減	前年比	備考
延べ宿泊者数	3,924,230	3,301,620	622,610	118.9	宿泊旅行統計調査(観光庁)より
観光客数	26,625,160	22,603,494	4,021,666	117.8	山口県観光客動態調査より

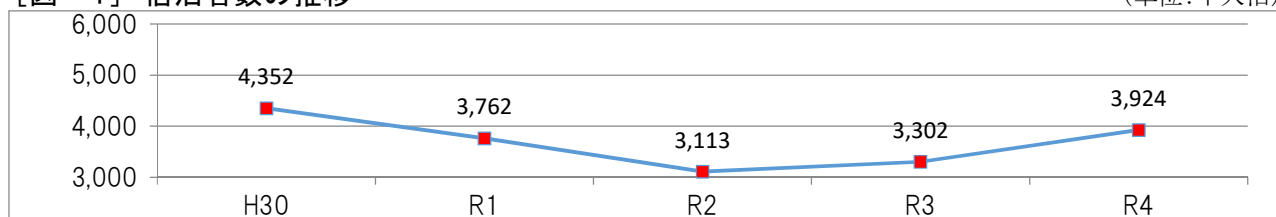
[表－2] 宿泊者数・観光客数の推移

(単位:人泊、人、%)

年	延べ宿泊者数		観光客数		備考
		前年比		前年比	
S44	-	-	14,161,800	-	「山口県観光客動態調査」を開始
H30	4,351,960	98.0	36,308,428	102.2	山口ゆめ花博(9/14～11/4)、センザキッチン グランドオープン(4/20)
R1	3,761,960	86.4	36,013,120	99.2	GW10連休(4/27～5/6)、前年に豪雨災害で 中止となったイベントの開催
R2	3,112,930	82.7	22,092,287	61.3	新型コロナウイルス感染症の拡大防止を図るた めの施設の臨時休館やイベント開催の中止等
R3	3,301,620	106.1	22,603,494	102.3	プレミアム宿泊券の発行や「旅々やまぐち県 民割」等の観光需要喚起策の実施
R4	3,924,230	118.9	26,625,160	117.8	行動制限等の緩和によるイベントの一部再開 及び観光需要喚起策の実施等

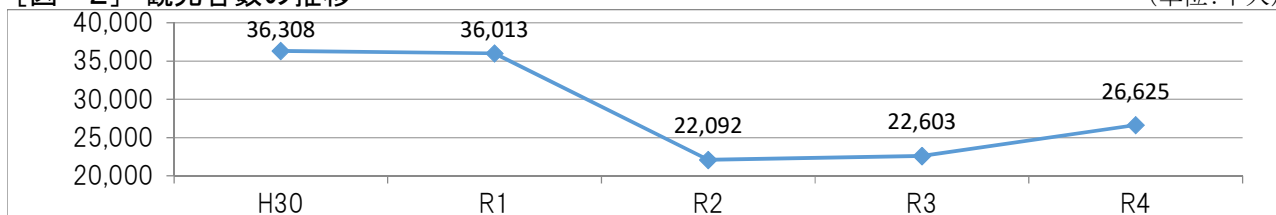
[図－1] 宿泊者数の推移

(単位:千人泊)



[図－2] 観光客数の推移

(単位:千人)



(2) 県外・県内別の状況

令和4年の延べ宿泊者数の県外・県内別の内訳は、県外が2,599千人泊(構成比66.2%)、県内が1,028千人泊(同26.2%)であり、前年に比べ県外は524千人泊増(25.3%増)、県内は40千人泊増(4.0%増)となった。

また、観光客数の県外・県内別の内訳は、県外が10,100千人(構成比37.9%)、県内が16,525千人(同62.1%)であり、前年に比べ県外は1,914千人増(23.4%増)、県内は2,108千人増(14.6%増)となった。

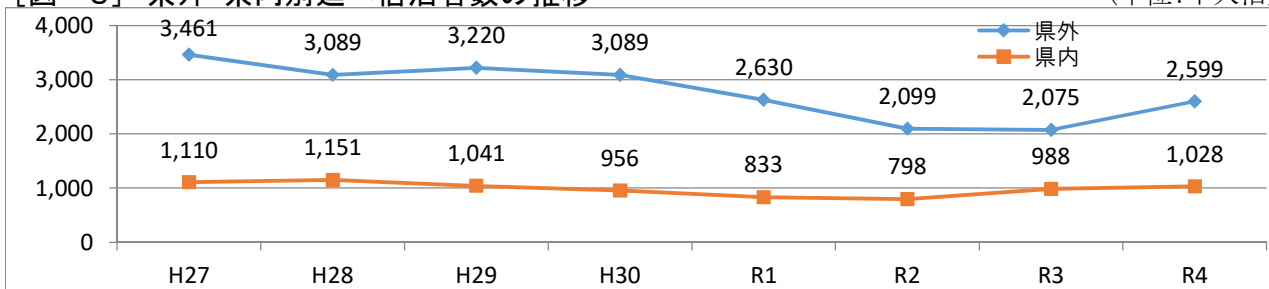
[表-3] 県外・県内別延べ宿泊者数の状況

(単位:千人泊、%)

区分	H27	H28	H29	H30	R1	R2	R3	R4
県外	3,461	3,089	3,220	3,089	2,630	2,099	2,075	2,599
前年増減	565	△ 372	131	△ 131	△ 459	△ 531	△ 24	524
前年比	119.5	89.3	104.2	95.9	85.1	79.8	98.9	125.3
構成比	71.4	66.2	72.5	71.0	69.9	67.4	62.8	66.2
県内	1,110	1,151	1,041	956	833	798	988	1,028
前年増減	79	41	△ 110	△ 85	△ 123	△ 35	190	40
前年比	107.6	103.7	90.4	91.8	87.1	95.8	123.8	104.0
構成比	22.9	24.7	23.4	22.0	22.1	25.6	29.9	26.2

[図-3] 県外・県内別延べ宿泊者数の推移

(単位:千人泊)



注)表-3及び図-3は、総数に居住地不詳が含まれているため、内訳の計が一致しない場合がある。

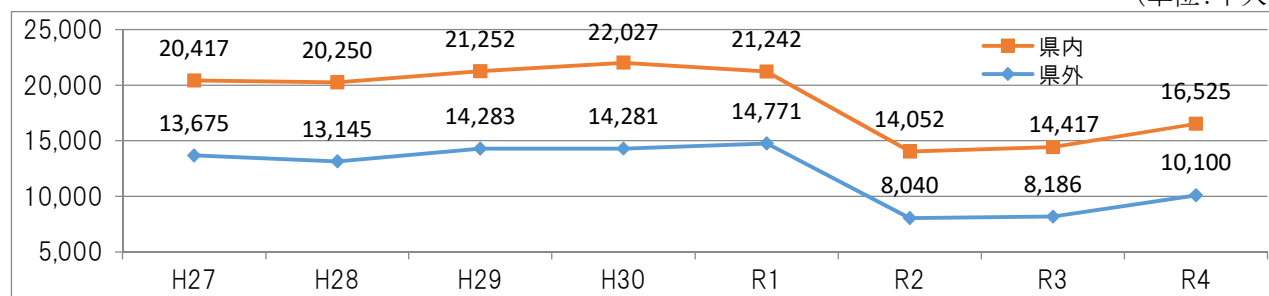
[表-4] 県外・県内別観光客数の状況

(単位:千人、%)

区分	H27	H28	H29	H30	R1	R2	R3	R4
県外	13,675	13,145	14,283	14,281	14,771	8,040	8,186	10,100
前年増減	1,185	△ 530	1,138	△ 2	490	△ 6,731	146	1,914
前年比	109.5	96.1	108.7	100.0	103.4	54.4	101.8	123.4
構成比	40.1	39.4	40.2	39.3	41.0	36.4	36.2	37.9
県内	20,417	20,250	21,252	22,027	21,242	14,052	14,417	16,525
前年増減	1,671	△ 167	1,002	775	△ 785	△ 7,190	365	2,108
前年比	108.9	99.2	104.9	103.6	96.4	66.2	102.6	114.6
構成比	59.9	60.6	59.8	60.7	59.0	63.6	63.8	62.1

[図-4] 県外・県内別観光客の推移

(単位:千人)



(3) 発地別の状況

令和4年の発地別観光客数の状況は、県内が16,525千人(構成比62.1%)で最も多く、次いで中国地方3,370千人(同12.7%)、九州・沖縄地方2,812千人(同10.6%)の順となった。

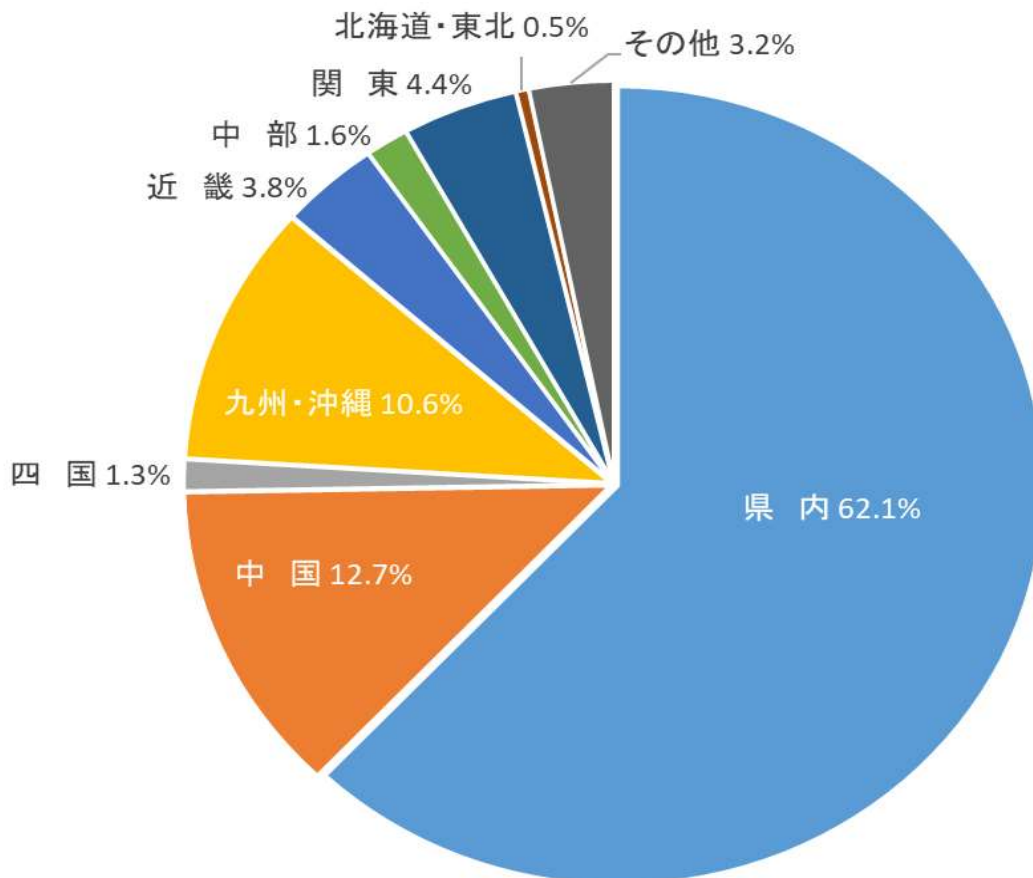
[表-5] 発地別観光客数の状況

(単位:千人、%)

区分	発地別内訳									計
	県内	中国	四国	九州・沖縄	近畿	中部	関東	北海道・東北	その他	
R4	16,525	3,370	335	2,812	1,005	435	1,167	126	850	26,625
構成比	62.1	12.7	1.3	10.6	3.8	1.6	4.4	0.5	3.2	-
R3	14,417	3,007	279	2,351	783	301	804	78	583	22,603
構成比	63.8	13.3	1.2	10.4	3.5	1.3	3.6	0.3	2.6	-
前年増減	2,108	363	56	461	222	134	363	48	267	4,022
前年比	114.6	112.1	120.1	119.6	128.4	144.5	145.1	161.5	145.8	117.8

注)「その他」は、外国人観光客及び居住地不明者。

[図-5] 発地別観光客数の割合(R4)



(4) 月別の状況

令和4年の月別延べ宿泊者数の状況は、11月が389千人泊で最も多く、2月が206千人泊で最も少ない。
 令和4年の月別観光客数の状況は、8月が3,101千人で最も多く、2月が1,248千人で最も少ない。

[表-6] 月別延べ宿泊者数の状況

(単位:千人泊、%)

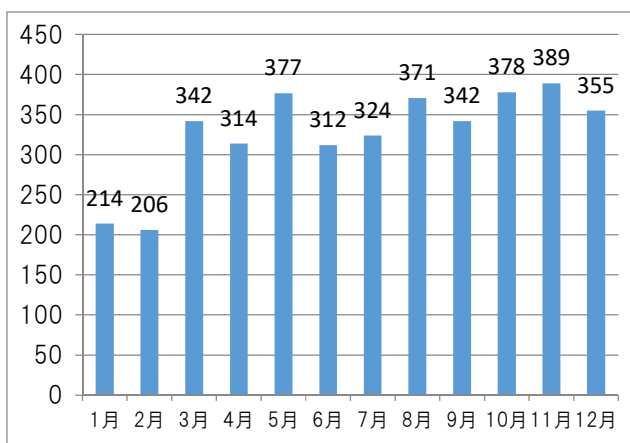
区分	1月	2月	3月	4月	5月	6月	7月	8月	9月	10月	11月	12月	計
R4	214	206	342	314	377	312	324	371	342	378	389	355	3,924
構成比	5.5	5.2	8.7	8.0	9.6	8.0	8.3	9.5	8.7	9.6	9.9	9.0	-
R3	214	205	282	244	246	215	295	306	217	344	369	365	3,302
構成比	6.5	6.2	8.5	7.4	7.5	6.5	8.9	9.3	6.6	10.4	11.2	11.1	-
前年増減	0	1	60	70	131	97	29	65	125	34	20	△10	622
前年比	100.0	100.5	121.3	128.7	153.3	145.1	109.8	121.2	157.6	109.9	105.4	97.3	118.8

[表-7] 月別観光客数の状況

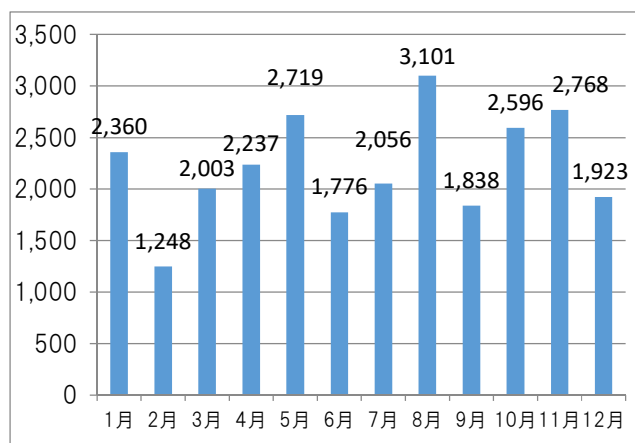
(単位:千人、%)

区分	1月	2月	3月	4月	5月	6月	7月	8月	9月	10月	11月	12月	計
R4	2,360	1,248	2,003	2,237	2,719	1,776	2,056	3,101	1,838	2,596	2,768	1,923	26,625
構成比	8.9	4.7	7.5	8.4	10.2	6.7	7.7	11.6	6.9	9.8	10.4	7.2	-
R3	1,860	1,481	1,867	1,787	1,801	1,382	2,000	1,978	1,588	2,264	2,600	1,995	22,603
構成比	8.2	6.6	8.3	7.9	8.0	6.1	8.8	8.8	7.0	10.0	11.5	8.8	-
前年増減	500	△233	136	450	918	394	56	1,123	250	332	168	△72	4,022
前年比	126.9	84.3	107.3	125.2	151.0	128.5	102.8	156.8	115.7	114.7	106.5	96.4	117.8

[図-6] 月別延べ宿泊者数の状況(R4) (単位:千人泊)



[図-7] 月別観光客数の状況(R4) (単位:千人)



(5) 季節別の状況

令和4年の季節別延べ宿泊者数は、前年と比べると、春期が261千人泊増(33.8%増)、夏期が192千人泊増(23.5%増)、秋期が179千人泊増(19.2%増)、冬期が10千人泊減(1.3%減)と、冬季を除き増加した。

令和4年の季節別観光客数は、前年と比べると、春期が1,505千人増(27.6%増)、夏期が1,573千人増(29.3%増)、秋期が751千人増(11.6%増)、冬期193千人増(3.6%増)と、全区分で増加した。

[表－8] 季節別延べ宿泊者数の状況

(単位:千人泊、%)

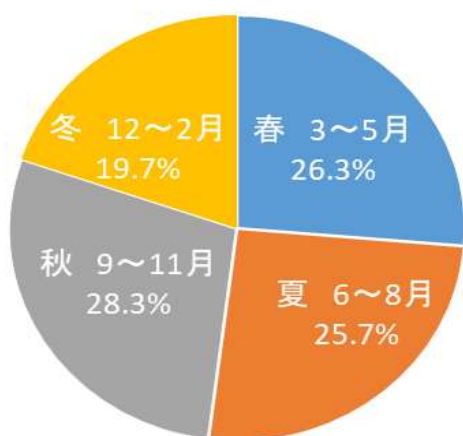
区分	春 3～5月	夏 6～8月	秋 9～11月	冬 12～2月	計
R4	1,033	1,008	1,109	774	3,924
構成比	26.3	25.7	28.3	19.7	-
R3	772	816	930	784	3,302
構成比	23.4	24.7	28.2	23.7	-
前年増減	261	192	179	△ 10	622
前年比	133.8	123.5	119.2	98.7	118.8

[表－9] 季節別観光客数の状況

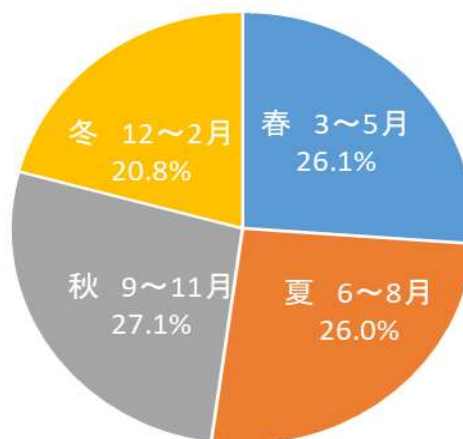
(単位:千人、%)

区分	春 3～5月	夏 6～8月	秋 9～11月	冬 12～2月	計
R4	6,959	6,933	7,203	5,530	26,625
構成比	26.1	26.0	27.1	20.8	-
R3	5,454	5,360	6,452	5,337	22,603
構成比	24.1	23.7	28.5	23.6	-
前年増減	1,505	1,573	751	193	4,022
前年比	127.6	129.3	111.6	103.6	117.8

[図－8] 季節別延べ宿泊者数の割合(R4)



[図－9] 季節別観光客数の割合(R4)



(6) 外国人の状況

令和4年の外国人延べ宿泊者数は、前年比148.2%増の48,600人泊、外国人観光客数は、前年比192.4%増の51,346人となった。

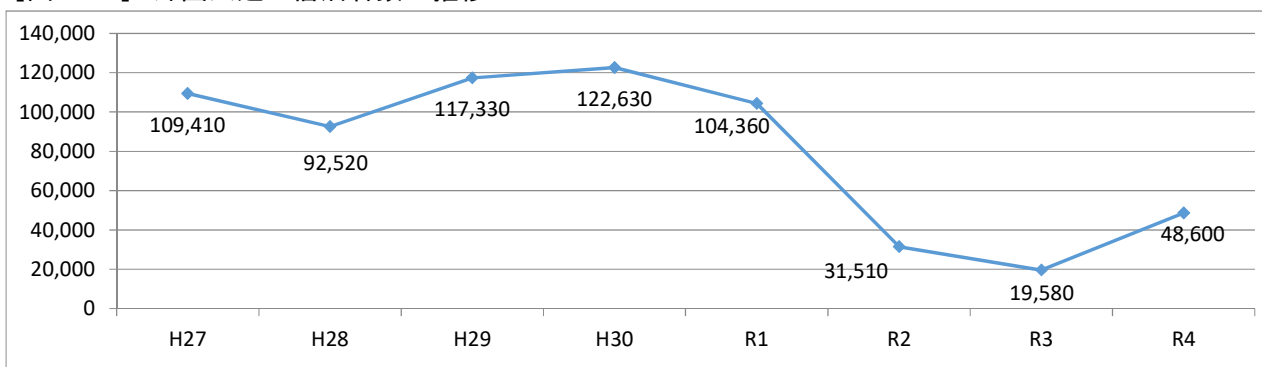
[表－10] 外国人延べ宿泊者数の状況

(単位:人泊、%)

区分	H27	H28	H29	H30	R1	R2	R3	R4
延べ宿泊者数	109,410	92,520	117,330	122,630	104,360	31,510	19,580	48,600
前年増減	52,740	△ 16,890	24,810	5,300	△ 18,270	△ 72,850	△ 11,930	29,020
前年比	193.1	84.6	126.8	104.5	85.1	30.2	62.1	248.2

[図－10] 外国人延べ宿泊者数の推移

(単位:人泊)



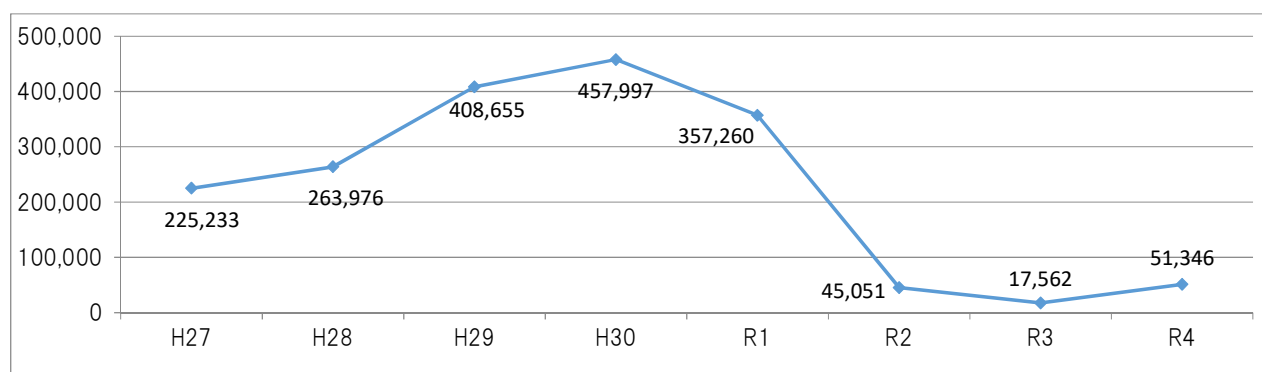
[表－11] 外国人観光客数の状況

(単位:人)

区分	H27	H28	H29	H30	R1	R2	R3	R4
観光客数	225,233	263,976	408,655	457,997	357,260	45,051	17,562	51,346
前年増減	101,464	38,743	144,679	49,342	△ 100,737	△ 312,209	△ 27,489	33,784
前年比	182.0	117.2	154.8	112.1	78.0	12.6	39.0	292.4

[図－11] 外国人観光客数の推移

(単位:人)



(7) 市場別外国人の状況

令和4年の市場別外国人延べ宿泊者数は、米国の9,950人泊(構成比41.0%)が最も多く、次いで、韓国の2,490人泊(同10.3%)、欧州の1,540人泊(同6.4%)の順になった。

対前年比の増減率では、香港が3900.0%増(390人泊増)、韓国が982.6%増(2,260人泊増)、台湾が750%増(600人泊増)、タイが437.5%増(350人泊増)、米国が88.8%増(4,680人泊増)となった。

令和4年の市場別外国人観光客数は、米国の13,213人(構成比25.7%)が最も多く、次いで、韓国の7,441人(同14.5%)となった。

対前年比の増加率では、香港の4180%増(1,672人の増)が最も多く、次いで、台湾の1663.0%増(3,459人の増)、韓国の997.5%増(6,763人の増)の順となった。

[表-12] 市場別外国人延べ宿泊者数の状況

(単位:人泊、%)

区分	韓国	台湾	中国(本土)	香港	米国	タイ	欧州	その他	計
R4	2,490	680	1,130	400	9,950	430	1,540	5,950	24,240
構成比	10.3	2.8	4.7	1.7	41.0	1.8	6.4	24.5	-
R3	230	80	1,910	10	5,270	80	1,470	6,000	15,250
構成比	1.5	0.5	12.5	0.1	34.6	0.5	9.6	39.3	-
前年増減	2,260	600	△ 780	390	4,680	350	70	△ 50	8,990
前年比	1082.6	850.0	59.2	4000.0	188.8	537.5	104.8	99.2	159.0

注1) 観光庁の宿泊旅行統計調査を引用し、従業者数10人以上の施設が対象。

注2) 「計」には、国籍不詳が含まれているため、内訳の計と一致しない場合がある。

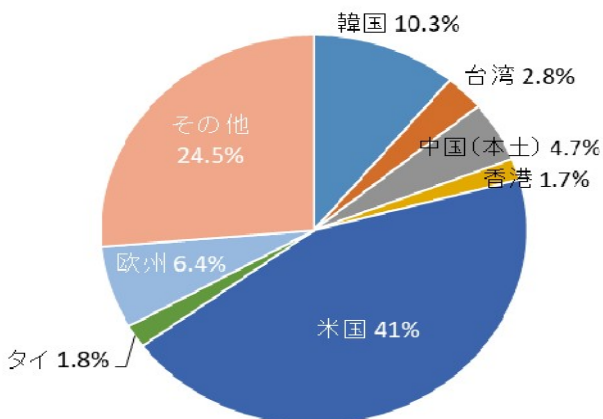
[表-13] 市場別外国人観光客数の状況

(単位:人、%)

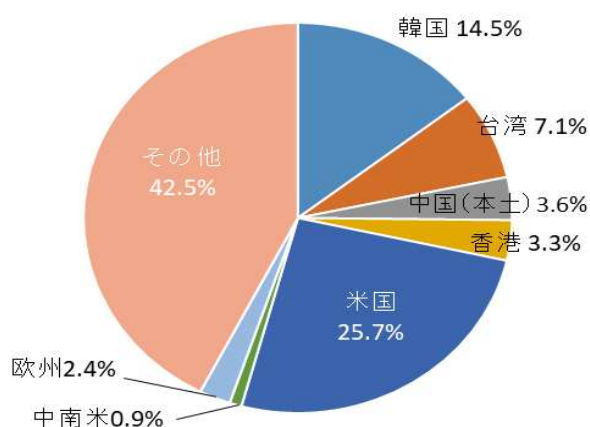
区分	韓国	台湾	中国(本土)	香港	米国	中南米	欧州	その他	計
R4	7,441	3,667	1,823	1,712	13,213	466	1,218	21,806	51,346
構成比	14.5	7.1	3.6	3.3	25.7	0.9	2.4	42.5	-
R3	678	208	797	40	6,241	301	775	8,522	17,562
構成比	3.9	1.2	4.5	0.2	35.5	1.7	4.4	48.5	-
前年増減	6,763	3,459	1,026	1,672	6,972	165	443	13,284	33,784
前年比	1097.5	1763.0	228.7	4280.0	211.7	154.8	157.2	255.9	292.4

注) 「その他」には、国籍不詳を含む。

[図-12] 市場別外国人延べ宿泊者数の割合(R4)



[図-13] 市場別外国人観光客数の割合(R4)



(8) 月別外国人の状況

令和4年の月別外国人延べ宿泊者数は、12月(7,500人泊)が最も多く、1月(1,070人泊)が最も少ない。
 令和4年の月別外国人観光客数は、12月(9,242人)が最も多く、2月(1,558人)が最も少ない。

[表-14] 月別延べ外国人宿泊者数の状況

(単位:人泊、%)

区分	1月	2月	3月	4月	5月	6月	7月	8月	9月	10月	11月	12月	計
R4	1,070	1,210	1,930	3,580	2,360	5,790	4,380	3,100	4,030	6,960	6,690	7,500	48,600
構成比	2.2	2.5	4.0	7.4	4.9	11.9	9.0	6.4	8.3	14.3	13.8	15.4	-
R3	2,140	1,940	2,430	1,130	1,770	1,450	1,830	1,660	1,290	1,270	1,340	1,340	19,580
構成比	10.9	9.9	12.4	5.8	9.0	7.4	9.3	8.5	6.6	6.5	6.8	6.8	-
前年増減	△ 1,070	△ 730	△ 500	2,450	590	4,340	2,550	1,440	2,740	5,690	5,350	6,160	29,020
前年比	50.0	62.4	79.4	316.8	133.3	399.3	239.3	186.7	312.4	548.0	499.3	559.7	248.2

注1) 観光庁の宿泊旅行統計調査を引用。

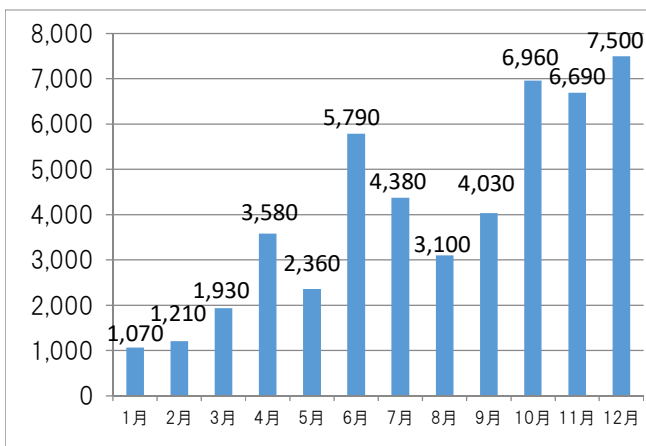
注2) 推計値のため内訳の計が一致しない場合がある。

[表-15] 月別外国人観光客数の状況

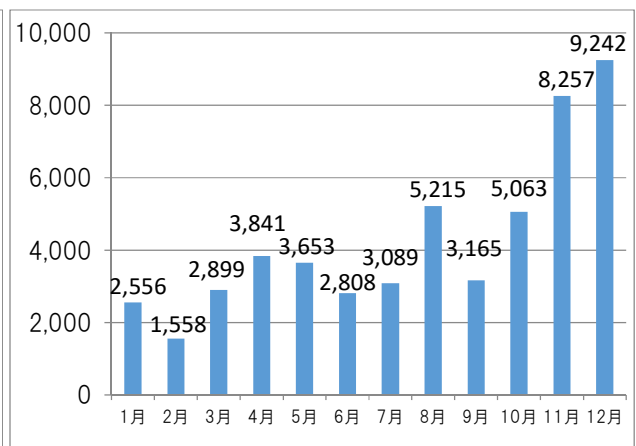
(単位:人、%)

区分	1月	2月	3月	4月	5月	6月	7月	8月	9月	10月	11月	12月	計
R4	2,556	1,558	2,899	3,841	3,653	2,808	3,089	5,215	3,165	5,063	8,257	9,242	51,346
構成比	5.0	3.0	5.6	7.5	7.1	5.5	6.0	10.2	6.2	9.9	16.1	18.0	-
R3	759	661	1,600	1,200	1,498	1,201	2,492	2,093	1,282	1,201	2,262	1,313	17,562
構成比	4.3	3.8	9.1	6.8	8.5	6.8	14.2	11.9	7.3	6.8	12.9	7.5	-
前年増減	1,797	897	1,299	2,641	2,155	1,607	597	3,122	1,883	3,862	5,995	7,929	33,784
前年比	336.8	235.7	181.2	320.1	243.9	233.8	124.0	249.2	246.9	421.6	365.0	703.9	292.4

[図-14] 月別外国人延べ宿泊者数の状況(R4) (単位:人泊)



[図-15] 月別外国人観光客数の状況(R4) (単位:人)



2 地域別・市町別の項目別データ

(1) 観光客数の推移

地域	市町名	平成28年	平成29年	平成30年	令和元年	令和2年
東部	岩国市	3,154,996	3,329,275	3,152,633	3,223,578	1,366,079
	和木町	205,115	204,345	193,225	188,225	133,233
	周防大島町	1,047,928	1,062,725	946,011	1,073,869	709,486
	柳井市	896,758	911,162	781,634	783,456	481,417
	田布施町	370,967	367,331	358,686	367,533	325,624
	上関町	342,691	346,710	373,707	358,365	261,519
	平生町	211,947	207,765	203,859	201,328	189,137
	光市	957,091	930,589	817,884	916,687	466,544
	周南市	1,571,009	1,618,415	1,653,023	1,649,883	1,004,905
	下松市	715,214	898,573	755,626	815,070	430,061
	東部計	9,473,716	9,876,890	9,236,288	9,577,994	5,368,005
中部	防府市	2,152,760	2,195,385	2,265,845	2,397,000	1,861,637
	山口市	4,711,803	4,834,693	6,118,939	5,156,337	3,040,552
	美祢市	1,480,843	1,550,995	1,397,782	1,442,529	951,669
	中部計	8,345,406	8,581,073	9,782,566	8,995,866	5,853,858
北部	萩市	4,557,477	4,773,776	4,547,473	4,506,575	3,199,061
	長門市	1,549,700	2,147,999	2,538,014	2,410,986	1,636,299
	阿武町	431,440	430,089	419,743	421,227	376,093
	北部計	6,538,617	7,351,864	7,505,230	7,338,788	5,211,453
西部	下関市	6,530,428	7,055,352	7,003,488	7,112,699	3,820,239
	宇部市	1,526,720	1,608,348	1,708,418	1,827,558	1,099,698
	山陽小野田市	980,089	1,061,073	1,072,438	1,160,215	739,034
	西部計	9,037,237	9,724,773	9,784,344	10,100,472	5,658,971
県計		33,394,976	35,534,600	36,308,428	36,013,120	22,092,287

(単位:人、%)

令和3年	令和4年	前年増減	前年比	備考
1,351,377	1,773,927	422,550	131.3	新型コロナウイルス感染症の影響による行動制限等の緩和による増加
148,605	242,254	93,649	163.0	GW期間等観光シーズンの行動制限緩和に伴う蜂ヶ峯総合公園の観光客数の増加
678,876	755,275	76,399	111.3	新型コロナウイルス感染症の影響による行動制限等の緩和及びイベント等の再開による増加
509,442	607,342	97,900	119.2	〃
326,837	338,440	11,603	103.6	〃
269,977	231,285	△ 38,692	85.7	温浴施設の改修工事に伴う休館の影響による減少
166,168	168,122	1,954	101.2	新型コロナウイルス感染症の影響による行動制限等の緩和及びイベント等の再開による増加
428,736	559,311	130,575	130.5	〃
1,177,929	1,208,242	30,313	102.6	〃
423,886	541,155	117,269	127.7	〃
5,481,833	6,425,353	943,520	117.2	
1,922,310	2,048,936	126,626	106.6	〃
3,357,705	4,076,064	718,359	121.4	新型コロナウイルス感染症の影響による行動制限等の緩和や全国旅行支援等の需要喚起策による増加
969,869	1,168,540	198,671	120.5	新型コロナウイルス感染症の影響による行動制限等の緩和による増加
6,249,884	7,293,540	1,043,656	116.7	
3,178,124	3,614,421	436,297	113.7	新型コロナウイルス感染症の影響による行動制限等の緩和及びイベント等の再開による増加
1,628,301	1,963,162	334,861	120.6	主要観光地における観光客数の回復及びアウトドア関連施設の好調維持による増加
352,435	408,487	56,052	115.9	新型コロナウイルス感染症の影響による行動制限等の緩和及びキャンプ場の新設による増加
5,158,860	5,986,070	827,210	116.0	
3,717,773	4,559,370	841,597	122.6	新型コロナウイルス感染症の影響による行動制限等の緩和及びイベント等の再開による増加
1,178,819	1,436,503	257,684	121.9	宇部市三大祭り、UBEビエンナーレ等のイベント開催による増加
816,325	924,324	107,999	113.2	新型コロナウイルス感染症の影響による行動制限等の緩和による増加
5,712,917	6,920,197	1,207,280	121.1	
22,603,494	26,625,160	4,021,666	117.8	

(2) 県外・県内別観光客数の推移

地域	市町名	平成28年		平成29年		平成30年	
		県外	県内	県外	県内	県外	県内
東部	岩国市	2,063,126	1,091,870	2,279,279	1,049,996	2,121,168	1,031,465
	和木町	95,910	109,205	99,656	104,689	94,751	98,474
	周防大島町	437,687	610,241	437,641	625,084	392,033	553,978
	柳井市	176,469	720,289	181,719	729,443	138,109	643,525
	田布施町	4,122	366,845	4,194	363,137	4,483	354,203
	上関町	95,437	247,254	103,184	243,526	111,312	262,395
	平生町	22,118	189,829	22,664	185,101	21,627	182,232
	光市	213,964	743,127	208,814	721,775	213,432	604,452
	周南市	295,277	1,275,732	267,432	1,350,983	358,198	1,294,825
	下松市	89,620	625,594	217,484	681,089	186,080	569,546
	東部計	3,493,730	5,979,986	3,822,067	6,054,823	3,641,193	5,595,095
中部	防府市	709,091	1,443,669	738,337	1,457,048	746,164	1,519,681
	山口市	1,497,933	3,213,870	1,444,102	3,390,591	1,784,436	4,334,503
	美祢市	860,851	619,992	875,260	675,735	862,118	535,664
	中部計	3,067,875	5,277,531	3,057,699	5,523,374	3,392,718	6,389,848
北部	萩市	2,064,534	2,492,943	2,078,890	2,694,886	1,866,531	2,680,942
	長門市	941,773	607,927	1,333,475	814,524	1,400,941	1,137,073
	阿武町	115,688	315,752	114,715	315,374	109,354	310,389
	北部計	3,121,995	3,416,622	3,527,080	3,824,784	3,376,826	4,128,404
西部	下関市	2,966,090	3,564,338	3,321,220	3,734,132	3,297,282	3,706,206
	宇部市	372,607	1,154,113	373,474	1,234,874	393,278	1,315,140
	山陽小野田市	122,585	857,504	181,301	879,772	180,286	892,152
	西部計	3,461,282	5,575,955	3,875,995	5,848,778	3,870,846	5,913,498
県計		13,144,882	20,250,094	14,282,841	21,251,759	14,281,583	22,026,845

(単位:人)

令和元年		令和2年		令和3年		令和4年	
県外	県内	県外	県内	県外	県内	県外	県内
2,157,507	1,066,071	886,310	479,769	914,447	436,930	1,244,814	529,113
100,295	87,930	76,793	56,440	85,346	63,259	134,356	107,898
431,604	642,265	252,153	457,333	229,062	449,814	265,820	489,455
149,121	634,335	84,758	396,659	91,643	417,799	120,039	487,303
4,594	362,939	1,085	324,539	934	325,903	2,139	336,301
107,518	250,847	80,928	180,591	81,431	188,546	69,466	161,819
20,823	180,505	16,330	172,807	15,028	151,140	15,025	153,097
204,305	712,382	132,656	333,888	122,502	306,234	143,883	415,428
359,871	1,290,012	235,117	769,788	267,397	910,532	259,856	948,386
219,539	595,531	134,581	295,480	136,539	287,347	171,698	369,457
3,755,177	5,822,817	1,900,711	3,467,294	1,944,329	3,537,504	2,427,096	3,998,257
848,451	1,548,549	824,883	1,036,754	830,536	1,091,774	645,565	1,403,371
1,615,956	3,540,381	751,378	2,289,174	778,432	2,579,273	1,115,101	2,960,963
907,593	534,936	509,952	441,717	482,708	487,161	654,900	513,640
3,372,000	5,623,866	2,086,213	3,767,645	2,091,676	4,158,208	2,415,566	4,877,974
1,879,295	2,627,280	970,549	2,228,512	975,572	2,202,552	1,244,627	2,369,794
1,370,742	1,040,244	818,457	817,842	780,457	847,844	1,030,096	933,066
108,879	312,348	95,369	280,724	91,563	260,872	113,858	294,629
3,358,916	3,979,872	1,884,375	3,327,078	1,847,592	3,311,268	2,388,581	3,597,489
3,682,272	3,430,427	1,835,640	1,984,599	1,889,133	1,828,640	2,415,251	2,144,119
390,687	1,436,871	203,983	895,715	266,045	912,774	275,737	1,160,766
212,193	948,022	129,071	609,963	147,580	668,745	177,819	746,505
4,285,152	5,815,320	2,168,694	3,490,277	2,302,758	3,410,159	2,868,807	4,051,390
14,771,245	21,241,875	8,039,993	14,052,294	8,186,355	14,417,139	10,100,050	16,525,110

(3) 発地別観光客数(R4)

地域	市町名				
		県内	中国	四国	九州・沖縄
東部	岩国市	529,113	463,826	53,468	193,271
	和木町	107,898	131,686	1,000	1,000
	周防大島町	489,455	203,539	20,662	28,314
	柳井市	487,303	99,177	4,409	8,867
	田布施町	336,301	1,558	13	219
	上関町	161,819	36,573	7,530	5,636
	平生町	153,097	11,010	1,175	2,088
	光市	415,428	84,092	3,830	26,463
	周南市	948,386	31,232	7,125	15,602
	下松市	369,457	113,828	4,749	18,686
	東部計	3,998,257	1,176,521	103,961	300,146
中部	防府市	1,403,371	404,231	44,105	137,031
	山口市	2,960,963	423,472	42,777	308,724
	美祢市	513,640	246,303	22,200	171,616
	中部計	4,877,974	1,074,006	109,082	617,371
北部	萩市	2,369,794	345,140	26,729	217,283
	長門市	933,066	245,167	25,799	339,784
	阿武町	294,629	49,764	4,596	54,816
	北部計	3,597,489	640,071	57,124	611,883
西部	下関市	2,144,119	363,437	57,225	1,103,646
	宇部市	1,160,766	80,892	6,448	46,928
	山陽小野田市	746,505	34,574	1,580	132,455
	西部計	4,051,390	478,903	65,253	1,283,029
県計		16,525,110	3,369,501	335,420	2,812,429

注)「その他」は、外国人観光客及び居住地不明者。

(単位:人)

発地別内訳					計
近畿	中部	関東	北海道・東北	その他	
169,057	86,455	235,812	23,937	18,988	1,773,927
200	200	100	100	70	242,254
6,636	925	4,258	292	1,194	755,275
2,142	1,408	2,027	413	1,596	607,342
45	92	179	30	3	338,440
6,040	2,371	8,963	2,353	0	231,285
340	126	250	29	7	168,122
9,951	3,990	8,407	479	6,671	559,311
9,187	4,257	22,085	1,097	169,270	1,208,242
14,554	2,584	16,462	835	0	541,155
218,152	102,408	298,543	29,565	197,799	6,425,353
23,585	6,143	12,731	4,029	13,710	2,048,936
122,812	53,105	113,286	31,532	19,393	4,076,064
37,645	45,954	21,572	1,801	107,809	1,168,540
184,042	105,202	147,589	37,362	140,912	7,293,540
213,692	84,292	311,382	36,722	9,387	3,614,421
155,081	55,513	166,141	7,028	35,583	1,963,162
1,997	0	1,947	0	738	408,487
370,770	139,805	479,470	43,750	45,708	5,986,070
220,403	82,676	215,940	14,160	357,764	4,559,370
8,727	3,543	22,600	887	105,712	1,436,503
3,120	974	2,996	46	2,074	924,324
232,250	87,193	241,536	15,093	465,550	6,920,197
1,005,214	434,608	1,167,138	125,770	849,969	26,625,160

(4) 月別観光客数(R4)

地域	市町名	1 月	2 月	3 月	4 月	5 月
東 部	岩国市	46,775	35,492	173,769	265,291	194,739
	和木町	6,945	7,787	25,242	27,730	45,647
	周防大島町	29,565	37,837	65,044	64,227	83,829
	柳井市	32,966	35,222	48,814	49,363	58,966
	田布施町	21,543	24,263	30,825	35,225	30,558
	上関町	19,557	19,724	20,997	19,546	25,846
	平生町	11,115	12,142	12,886	13,407	15,255
	光市	18,092	46,041	52,136	38,752	111,642
	周南市	61,149	51,367	97,144	99,563	111,850
	下松市	51,335	26,861	54,933	47,849	40,377
	東部計	299,042	296,736	581,790	660,953	718,709
中 部	防府市	610,912	127,400	113,482	108,008	108,989
	山口市	200,535	190,019	278,702	358,079	392,970
	美祢市	51,150	38,704	80,022	88,980	145,222
	中部計	862,597	356,123	472,206	555,067	647,181
北 部	萩市	181,497	165,688	293,306	271,627	421,498
	長門市	96,704	68,654	142,709	167,853	233,773
	阿武町	17,224	20,974	18,393	42,673	67,111
	北部計	295,425	255,316	454,408	482,153	722,382
西 部	下関市	667,306	207,876	301,659	329,409	398,535
	宇部市	172,735	68,549	108,185	120,581	132,864
	山陽小野田市	62,976	63,050	84,290	89,019	99,606
	西部計	903,017	339,475	494,134	539,009	631,005
県 計		2,360,081	1,247,650	2,002,538	2,237,182	2,719,277

(単位:人)

6 月	7 月	8 月	9 月	10 月	11 月	12 月	計
99,692	128,427	226,178	112,496	192,751	177,951	120,366	1,773,927
14,843	15,383	16,553	18,068	30,273	23,402	10,381	242,254
49,239	68,842	91,148	59,863	79,795	72,861	53,025	755,275
59,726	38,927	91,414	37,042	71,713	46,466	36,723	607,342
25,177	25,055	28,519	27,689	30,646	30,292	28,648	338,440
18,671	20,009	19,171	10,125	12,829	21,222	23,588	231,285
12,811	16,642	16,231	13,734	14,196	15,931	13,772	168,122
31,033	47,238	55,960	24,046	66,346	45,484	22,541	559,311
78,372	90,500	120,336	100,803	129,176	96,370	171,612	1,208,242
31,078	41,679	54,315	34,034	41,572	73,161	43,961	541,155
420,642	492,702	719,825	437,900	669,297	603,140	524,617	6,425,353
101,898	102,517	137,469	82,600	101,382	349,962	104,317	2,048,936
316,642	300,427	473,325	345,672	434,734	436,182	348,777	4,076,064
67,757	107,440	202,428	101,176	122,414	100,557	62,690	1,168,540
486,297	510,384	813,222	529,448	658,530	886,701	515,784	7,293,540
249,657	318,412	485,663	255,227	358,003	365,788	248,055	3,614,421
142,064	198,858	242,119	146,017	188,361	199,346	136,704	1,963,162
37,479	51,613	30,053	30,287	36,997	29,333	26,350	408,487
429,200	568,883	757,835	431,531	583,361	594,467	411,109	5,986,070
299,084	322,300	620,277	300,427	389,944	425,073	297,480	4,559,370
84,611	97,044	99,803	78,950	184,387	178,481	110,313	1,436,503
56,139	64,703	89,902	60,077	110,780	80,448	63,334	924,324
439,834	484,047	809,982	439,454	685,111	684,002	471,127	6,920,197
1,775,973	2,056,016	3,100,864	1,838,333	2,596,299	2,768,310	1,922,637	26,625,160

(5) 市場別外国人観光客数(R4)

地域	市町名				
		韓国	台湾	中国(本土)	香港
東部	岩国市	265	1,339	346	1,263
	和木町	0	0	0	0
	周防大島町	40	5	46	0
	柳井市	0	0	0	0
	田布施町	0	0	1	0
	上関町	0	0	0	0
	平生町	0	0	0	0
	光市	68	0	16	7
	周南市	69	51	31	2
	下松市	0	0	0	0
	東部計	442	1,395	440	1,272
中部	防府市	1,498	460	597	66
	山口市	867	602	413	40
	美祢市	552	710	38	11
	中部計	2,917	1,772	1,048	117
北部	萩市	40	13	27	41
	長門市	384	239	108	150
	阿武町	0	0	0	0
	北部計	424	252	135	191
西部	下関市	290	161	141	125
	宇部市	1,502	87	59	7
	山陽小野田市	1,866	0	0	0
	西部計	3,658	248	200	132
県計		7,441	3,667	1,823	1,712

注)「その他」には、国籍不詳を含める。

(単位:人)

市場別内訳				計
米国	中南米	欧州	その他	
10,636	170	255	4,714	18,988
0	0	0	0	0
991	0	2	110	1,194
0	0	0	0	0
0	0	0	0	1
0	0	0	0	0
0	0	0	0	0
48	9	22	197	367
18	16	19	353	559
0	0	0	0	0
11,693	195	298	5,374	21,109
497	226	138	6,053	9,535
361	8	295	6,577	9,163
78	0	8	162	1,559
936	234	441	12,792	20,257
123	0	48	279	571
125	0	15	66	1,087
0	0	0	52	52
248	0	63	397	1,710
179	21	198	2,667	3,782
157	16	218	576	2,622
0	0	0	0	1,866
336	37	416	3,243	8,270
13,213	466	1,218	21,806	51,346

(6) 月別外国人観光客数(R4)

地域	市町名	1 月	2 月	3 月	4 月	5 月
東 部	岩国市	644	326	1,432	2,421	1,935
	和木町	0	0	0	0	0
	周防大島町	30	28	80	135	50
	柳井市	0	0	0	0	0
	田布施町	0	0	0	0	0
	上関町	0	0	0	0	0
	平生町	0	0	0	0	0
	光市	16	8	12	18	21
	周南市	28	23	41	37	30
	下松市	0	0	0	0	0
	東部計	718	385	1,565	2,611	2,036
中 部	防府市	1,445	668	719	633	749
	山口市	244	194	363	355	514
	美祢市	0	0	0	1	6
	中部計	1,689	862	1,082	989	1,269
北 部	萩市	12	14	18	19	22
	長門市	0	0	0	13	11
	阿武町	1	0	3	6	4
	北部計	13	14	21	38	37
西 部	下関市	106	239	189	134	216
	宇部市	30	58	42	69	94
	山陽小野田市	0	0	0	0	1
	西部計	136	297	231	203	311
県 計		2,556	1,558	2,899	3,841	3,653

(単位:人)

6 月	7 月	8 月	9 月	10 月	11 月	12 月	計
1,056	1,572	3,458	1,326	1,665	1,848	1,305	18,988
0	0	0	0	0	0	0	0
23	161	166	155	114	113	139	1,194
0	0	0	0	0	0	0	0
0	0	0	0	0	1	0	1
0	0	0	0	0	0	0	0
0	0	0	0	0	0	0	0
11	11	86	28	104	22	30	367
47	54	37	32	80	86	64	559
0	0	0	0	0	0	0	0
1,137	1,798	3,747	1,541	1,963	2,070	1,538	21,109
980	560	639	515	679	1,107	841	9,535
370	319	395	530	902	2,132	2,845	9,163
0	0	5	98	298	386	765	1,559
1,350	879	1,039	1,143	1,879	3,625	4,451	20,257
23	28	48	19	66	190	112	571
11	23	8	39	104	328	550	1,087
4	7	8	6	6	4	3	52
38	58	64	64	176	522	665	1,710
203	242	267	244	529	672	741	3,782
80	112	98	173	262	498	1,106	2,622
0	0	0	0	254	870	741	1,866
283	354	365	417	1,045	2,040	2,588	8,270
2,808	3,089	5,215	3,165	5,063	8,257	9,242	51,346

3 観光地別観光客数(R4)

(単位:人)

地域	市町名	観光地・観光対象	県外	県内	計	昨年(R3年)
東 部	岩国市	錦帯橋	326,755	48,772	375,527	269,027
		ロープウエー	231,048	34,487	265,535	194,722
		岩国城	97,560	14,562	112,122	82,842
		柏原美術館(旧岩国美術館)	5,285	789	6,074	5,333
		吉川史料館	4,198	626	4,824	3,125
		岩国シロヘビの館	83,664	12,488	96,152	75,952
		今津シロヘビ観覧所	21,405	3,195	24,600	19,356
		宇野千代生家	2,158	323	2,481	1,690
		旧目加田家住宅	23,828	3,556	27,384	18,769
		岩国徴古館	17,842	2,661	20,503	22,723
		観光交流物産センター「橋の駅」	10,139	1,511	11,650	6,420
		吉香公園	205,129	30,619	235,748	169,384
		ゴルフ場	40,674	32,016	72,690	71,052
		柱島群島観光	925	2,158	3,083	3,114
		松がね	10,725	1,602	12,327	12,949
		五橋文庫	762	113	875	960
		愛宕スポーツコンプレックス	3,563	15,071	18,634	8,220
		とことこトレイン	1,594	1,753	3,347	3,080
		寂地峡キャンプ場	2,124	2,124	4,248	4,296
		寂地山(登山客)	13,700	7,700	21,400	17,000
		雙津峡温泉 憩の家	5,306	5,309	10,615	8,367
		雙津峡温泉 錦パレス	150	151	301	2,793
		深谷峡温泉清流の郷	7,824	5,778	13,602	15,311
		道の駅「ピュアラインにしき」	73,594	73,598	147,192	146,227
		やましろ体験交流協議会(体験型旅行)	0	0	0	347
		オートキャンプ場須川家族村	1,540	660	2,200	2,000
		大水車「でかまるくん」	8,861	4,014	12,875	8,514
		地底王国美川ムーバレー	35,442	16,056	51,498	34,056
		弥栄峡	2,124	1,810	3,934	3,528
		弥栄キャンプ場	3,166	822	3,988	2,840
		弥栄湖レンタルボート	1,075	2,796	3,871	4,202
		レイクプラザやさか	5,921	16,188	22,109	24,674
		玖珂総合運動公園グラウンドゴルフ場	1,378	13,544	14,922	17,256
		ゆう温泉	0	0	0	4,102
	銭壺山	3,314	13,258	16,572	14,145	
	広島東洋カープ由宇練習場	9,300	13,950	23,250	0	
	潮風公園みなとオアシスゆう	22,864	91,458	114,322	101,584	
	らかん高原(スカイパーク)	566	392	958	2,388	
	らかん高原オートキャンプ場青少年旅行村	2,195	1,462	3,657	4,358	
	丸太村	255	2,123	2,378	1,788	
	和木町	蜂ヶ峯総合公園	104,635	89,428	194,063	102,519
		和木町歴史資料館	237	85	322	250
		ゴルフ場	27,348	15,118	42,466	40,023
		アートウィング	873	2,102	2,975	1,563
	周防大島町	景勝地(ハイキング他)	20,954	31,620	52,574	47,795
		飯の山展望台	621	932	1,553	1,090
		屋代ダム公園	1,068	3,316	4,384	3,072
スナメリウォッチング		636	953	1,589	10	
五条千本桜・河津桜等		3,090	4,533	7,623	4,468	

(単位:人)

地域	市町名	観光地・観光対象	県外	県内	計	昨年(R3年)
東 部	周防大島町 (続 き)	西長寺大仏	923	1,653	2,576	1,795
		日本ハワイ移民資料館	1,661	929	2,590	1,839
		八幡生涯学習のむら	53	7,913	7,966	5,996
		嫁いらず観音 石風呂	27	792	819	620
		中務茂兵衛堂	294	441	735	700
		陸奥記念館	5,153	3,436	8,589	10,854
		周防大島文化交流センター	480	1,119	1,599	2,959
		果物狩り(みかん、ぶどう、ブルーベリー)	4,021	4,310	8,331	5,613
		釣り、遊魚、地引き網	24,206	26,136	50,342	47,944
		大島大橋、瀬戸公園	870	1,154	2,024	1,838
		なぎさ水族館	11,873	17,808	29,681	29,467
		星野哲郎記念館	2,854	1,191	4,045	3,259
		周防大島町B&G海洋センター	61	11,491	11,552	2,864
		長浦スポーツ海浜スクエア	1,708	7,246	8,954	10,794
		グリーンスティながうら	15,112	25,897	41,009	39,980
		橘ウインドパーク	0	2,515	2,515	1,130
		周防大島町陸上競技場	2,488	10,496	12,984	7,646
		片添ヶ浜海浜公園、サンスポーツランド片添	11,095	21,344	32,439	32,257
		竜崎温泉	5,164	46,478	51,642	45,900
		片添ヶ浜温泉「遊湯ランド」	1,699	15,312	17,011	17,398
		道の駅「サザンセットとうわ」	125,397	222,929	348,326	327,060
	チャレンジショップ	7,114	12,642	19,756	15,871	
	体験型修学旅行	382	0	382	641	
	柳井市	白壁の町並み	15,668	8,789	24,457	19,497
		柳井カントリー倶楽部	19,125	44,646	63,771	61,663
		黒杭川ダム公園	0	300	300	300
		余田臥龍梅	300	2,500	2,800	2,800
		大島遊漁	2,929	1,960	4,889	5,076
		日積観光ぶどう園	180	420	600	400
		サザンセット伊保庄マリンパーク	433	7,358	7,791	5,990
		茶臼山古墳資料館	781	2,326	3,107	3,677
		アデリーホシパーク(柳井ウェルネスパーク)	270	132,805	133,075	133,789
		月性展示館	112	312	424	379
		大島ふれあいビーチ	58	1,123	1,181	1,400
		大島観光センター	20,211	80,862	101,073	103,874
		やまぐちフラワーランド	16,861	67,467	84,328	73,834
		柳井発電所見学	2,069	3,114	5,183	5,324
		ふれあいどころ437	23,826	101,604	125,430	134,540
	アミュゼNOREN	8,000	2,000	10,000	0	
	田布施町	瀬戸内海国立公園 馬島	607	1,382	1,989	1,875
		ふるさと詩情公園	210	3,975	4,185	550
		田布施町郷土館	111	214	325	417
		田布施町地域交流館	859	329,846	330,705	323,272
友末旅館		141	14	155	123	
のんびらんど・うましま		607	1,462	2,069	1,144	
上関町	景勝地	1,372	4,115	5,487	4,771	
	四階楼、御番所等	479	1,115	1,594	1,724	
	城山歴史公園	1,569	3,105	4,674	15,253	
	釣り、遊漁等	2,830	11,102	13,932	13,268	
	海水浴等	1,318	3,074	4,392	3,992	
	上関海峡温泉「鳩子の湯」	28,205	65,810	94,015	101,666	
	買い物	502	2,008	2,510	2,390	
	道の駅「上関海峡」	50,319	100,638	150,957	156,909	

(単位:人)

地域	市町名	観光地・観光対象	県外	県内	計	昨年(R3年)
東 部	平生町	大星山展望台	2,227	11,493	13,720	13,038
		丸山海浜パーク	204	4,356	4,560	4,561
		阿多田交流館	544	1,237	1,781	1,383
		歴史民俗資料館・民具館	29	333	362	556
		神花山古墳公園	105	495	600	583
		佐合島	209	1,603	1,812	1,779
		ひらお特産品センター	6,788	128,932	135,720	137,404
		温泉施設・ホテル等	4,659	445	5,104	5,801
		シーカヤック	85	1,194	1,279	1,045
	光市	室積海岸	7,000	13,700	20,700	16,800
		虹ヶ浜海岸	15,540	67,219	82,759	55,725
		冠山総合公園	71,247	166,245	237,492	177,903
		フィッシングパーク光	953	10,242	11,195	11,627
		光ふるさと郷土館(室積公園・普賢寺・史跡含む)	585	3,317	3,902	3,772
		伊藤公資料館	2,047	2,504	4,551	4,740
		石城山県立自然公園	1,227	1,504	2,731	2,844
		里の厨	58,048	135,442	193,490	200,953
		室積温泉	12,033	6,745	18,778	26,819
		産業観光	0	966	966	600
	周南市	自然(山岳、自然公園等)	6,259	42,264	48,523	46,328
		歴史・文化施設	37,439	425,421	462,860	385,645
		産業観光施設	30,915	269,619	300,534	297,150
		キャンプ場	3,749	8,564	12,313	16,223
		ゴルフ場	22,026	194,195	216,221	238,565
		レクリエーション施設	7,193	179,959	187,152	154,239
		温泉(宿泊・立ち寄り)	9,227	147,964	157,191	231,852
		ホテル等(温泉宿泊施設以外)	314,749	82,855	397,604	347,801
		下松市	はなぐり海水浴場・海上遊歩道	4,457	10,402	14,859
	笠戸島		73,421	171,339	244,760	180,486
	米川・末武川ダム(米泉湖公園)		2,265	20,385	22,650	20,600
	花岡八幡宮		3,428	30,869	34,297	34,126
	くだまつ健康パーク		26,930	107,743	134,673	106,618
	降松神社		2,185	19,665	21,850	17,250
妙見宮鷲頭寺	482		4,342	4,824	4,820	
下松スポーツ公園	2,500		22,500	25,000	25,000	
切戸川の桜並木等	600		5,400	6,000	6,000	
下松市農業公園	19		397	416	529	
ホテル等	79,036	4,168	83,204	77,356		
中 部	防府市	防府天満宮	415,629	771,885	1,187,514	998,878
		毛利氏庭園、毛利博物館	19,575	24,916	44,491	40,969
		周防国分寺	10,201	12,984	23,185	27,890
		東大寺別院阿弥陀寺	7,150	26,850	34,000	28,300
		周防国一宮 玉祖神社	9,414	24,423	33,837	28,706
		道の駅「潮彩市場防府」	183,063	427,143	610,206	582,768
		三田尻塩田記念産業公園	229	2,315	2,544	2,440
		ゴルフ場	8,022	14,561	22,583	23,598
		防府市青少年科学館	0	29,671	29,671	29,345
		まちの駅 うめてらす	98,595	234,322	332,917	468,142
		防府市文化財郷土資料館	173	1,445	1,618	372
		英雲荘	425	2,134	2,559	2,810

(単位:人)

地域	市町名	観光地・観光対象	県外	県内	計	昨年(R3年)
中部	防府市 (続き)	山頭火ふるさと館	9,389	11,471	20,860	17,529
		マツダ防府工場見学	0	0	0	0
		みかん狩り	100	3,325	3,425	3,620
		海水浴場	0	7,845	7,845	7,413
	山口市	湯田温泉	383,724	233,754	617,478	427,250
		山口市街地旅館	19,517	6,827	26,344	20,806
		香山公園、洞春寺	339,890	182,215	522,105	378,417
		常栄寺雪舟庭	1,242	21,975	23,217	20,466
		KDDI山口衛星通信所	323	470	793	647
		県政資料館、県立美術館、県立山口博物館等	44,962	212,801	257,763	130,562
		鑄銭司、大村神社、長沢池	20,741	79,640	100,381	10,913
		龍蔵寺、凌雲寺跡	10,359	23,183	33,542	30,777
		中原中也記念館	6,191	8,611	14,802	9,531
		野田神社、豊栄神社、龍福寺	19,429	29,133	48,562	1,115
		亀山公園	41,821	26,529	68,350	53,877
		道の駅「仁保の郷」	68,409	615,681	684,090	659,786
		山口情報芸術センター	11,201	63,471	74,672	74,717
		山口市菜香亭、大路口ビー	5,622	9,721	15,343	11,372
		SLやまぐち号	12,102	5,358	17,460	19,192
		狐の足あと	36,997	53,774	90,771	77,923
		山口市観光案内所	44,953	30,187	75,140	55,935
		山口市小郡文化資料館	511	4,614	5,125	5,543
		其中庵	1,034	2,201	3,235	3,305
		新山口駅周辺ホテル	183,391	22,781	206,172	165,358
		KDDI維新ホール	28,276	160,228	188,504	136,324
		秋穂荘	5,718	21,971	27,689	14,443
		秋穂八十八ヶ所	152	2,903	3,055	458
		海水浴場	2,313	13,496	15,809	8,731
		道の駅「あいお」	20,570	185,122	205,692	204,990
		きらら浜自然観察公園	1,368	13,936	15,304	12,806
		道の駅「きらら あじす」	112,128	448,508	560,636	555,674
		公園(スポーツ)	32,588	554,891	587,479	485,261
		ゴルフ場	27,235	164,062	191,297	180,742
		阿知須温泉	174	402	576	462
		重源の郷	1,378	13,508	14,886	16,066
		ふれあいパーク大原湖	1,031	9,527	10,558	10,918
		柚木慈生温泉	1,787	7,557	9,344	9,200
		森林セラピー基地	26	620	646	649
		ロハス島地温泉	578	12,433	13,011	9,277
		やまぐちサッカー交流広場	76	1,549	1,625	0
	観光農園	12,131	95,989	108,120	111,059	
	徳佐八幡宮しだれ桜	5,740	22,960	28,700	22,000	
	船平山	620	3,780	4,400	4,200	
	十種ヶ峰	2,870	9,267	12,137	10,997	
長門峡	85,932	391,468	477,400	452,400		
道の駅「願成就温泉」	17,035	68,146	85,181	51,915		
美祢市	秋芳洞、秋吉台	364,171	84,910	449,081	305,325	
	別府弁天池	15,685	29,130	44,815	39,890	
	秋吉台科学博物館	4,244	3,820	8,064	8,758	
	秋吉台家族旅行村	6,809	8,557	15,366	15,380	
	水神公園	5,450	20,330	25,780	18,650	
	石屋形羅漢山磨崖仏	8	79	87	81	

(単位:人)

地域	市町名	観光地・観光対象	県外	県内	計	昨年(R3年)
中部	美祿市 (続き)	万倉の大岩郷	668	782	1,450	970
		歴史民俗資料館	96	1,371	1,467	931
		化石館	1,206	2,747	3,953	3,114
		道の駅「おふく」	29,661	88,799	118,460	143,372
		大正洞、景清洞	9,625	6,417	16,042	13,495
		長登銅山文化交流館	1,075	7,018	8,093	8,125
		秋吉台エコミュージアム	1,458	5,833	7,291	4,723
		秋吉台サファリランド	123,001	124,927	247,928	223,833
		秋吉台オートキャンプ場	5,023	3,552	8,575	7,273
		景清洞トロン温泉	17,816	9,317	27,133	20,130
		道の駅「みとう」	49,758	26,199	75,957	62,268
		ゴルフ場	28,996	45,789	74,785	69,881
		秋吉台国際芸術村	768	904	1,672	927
		ブルーベリー狩り	417	784	1,201	628
		ぽんぽこの里	0	46,307	46,307	45,628
		自然体験施設 森の駅	0	0	0	398
Mineにぎわいステーション	0	0	0	763		
北部	萩市	笠山・明神池	30,293	187,526	217,819	183,810
		萩城跡指月公園	40,616	6,611	47,227	34,101
		松陰神社	265,718	43,249	308,967	239,394
		萩博物館	26,136	12,413	38,549	42,835
		県立萩美術館・浦上記念館	5,320	21,278	26,598	32,088
		木戸孝允旧宅	22,069	3,590	25,659	22,213
		旧久保田家住宅	9,266	1,509	10,775	9,841
		口羽家住宅	1,928	313	2,241	1,728
		旧湯川家屋敷	3,376	549	3,925	3,389
		桂太郎旧宅	2,351	382	2,733	2,330
		伊藤博文別邸	10,454	1,702	12,156	9,182
		玉木文之進旧宅	3,261	529	3,790	3,764
		旧田中別邸	1,676	274	1,950	1,365
		萩駅(自然と歴史の展示館)	10,782	1,756	12,538	9,259
		萩八景遊覧船	15,863	2,582	18,445	12,536
		菊ヶ浜海水浴場	31,064	20,710	51,774	44,760
		萩地域道の駅(3店)	221,844	1,257,098	1,478,942	1,384,632
		渡辺蒿蔵旧宅	1,079	175	1,254	1,434
		有備館	5,555	903	6,458	4,143
		萩反射炉	43,888	7,143	51,031	41,171
		恵美須ヶ鼻造船所跡	13,814	2,249	16,063	13,298
		青木周弼旧宅	7,400	1,205	8,605	7,111
		萩・明倫学舎	86,289	42,308	128,597	86,010
		旅館・ホテル	187,026	83,327	270,353	225,109
		阿武川歴史民俗資料館	53	264	317	262
		萩阿武川温泉(ふれあい会館)	2,252	48,227	50,479	56,049
		長門峡	17,811	91,024	108,835	109,679
		阿武川河川公園	257	853	1,110	1,257
		田万川温泉「憩いの湯」	23,204	14,221	37,425	0
		田万川キャンプ場・RVパーク	2,068	1,242	3,310	2,561
		海水浴場(瀬越、湊)	1,009	619	1,628	669
		観光農園(ぶどう・梨・柑橘)	2,378	4,374	6,752	5,710
道の駅「ゆとりパークたまがわ」	110,672	67,830	178,502	167,708		
萩石見カントリー倶楽部	17,331	4,229	21,560	21,607		

(単位:人)

地域	市町名	観光地・観光対象	県外	県内	計	昨年(R3年)
北 部	萩市 (続き)	景勝地(史跡、遊歩道、磯釣)	2,608	1,762	4,370	3,650
		むつみ昆虫王国、ひまわりロード、農業農村体験	21,054	80,215	101,269	93,560
		ネムの丘キャンプ場	2,199	8,778	10,977	9,387
		MARKET623	679	2,694	3,373	2,852
		道の駅「うり坊の郷katamata」	9,950	39,771	49,721	50,573
		萩・むつみの恵	9,872	39,462	49,334	48,932
		雲林寺	1,564	6,229	7,793	5,858
		須佐ホルンフェルス	10,880	23,916	34,796	31,742
		須佐歴史民俗資料館	212	394	606	408
		須佐湾フィッシングパーク	80	785	865	1,275
		須佐湾遊覧船	22	41	63	0
		須佐湾エコロジーキャンプ場	1,656	3,234	4,890	6,114
		ふれあいステーション須佐	8,724	39,721	48,445	52,186
		須佐大橋コミュニティ広場	0	0	0	42
		龍の里やどみ	474	3,398	3,872	3,499
		道の駅「あさひ」	16,448	71,587	88,035	75,628
		農産物加工販売所「つつじ」	16,285	65,143	81,428	80,708
		萩往還夏木原交流施設	265	530	795	1,660
		萩アクティビティパーク	1,095	6,792	7,887	7,980
		萩往還	3,530	6,852	10,382	9,685
	道の駅「ハピネスふくえ」	7,725	81,180	88,905	86,933	
	大板山たたら製鉄遺跡	1,269	1,650	2,919	2,975	
	長門市	静ヶ浦民営駐車場	24,936	6,236	31,172	25,768
		小松原・床の浜	0	0	0	5,590
		青海島キャンプ村	1,274	1,526	2,800	2,993
		青海島オートキャンプ場	879	665	1,544	1,692
		くじら資料館	2,935	2,457	5,392	3,998
		金子みすゞ記念館	25,454	7,937	33,391	22,933
		センザキッチン	242,865	486,455	729,320	617,540
		湯本温泉	374,656	186,602	561,258	486,211
		俵山温泉	72,421	59,255	131,676	136,901
		香月泰男美術館	2,239	3,502	5,741	3,312
		村田清風記念館、村田清風旧宅	402	2,299	2,701	2,364
		野波瀬つりデッキ、松島キャンプ場	128	2,478	2,606	2,906
		湯免温泉	5,789	49,117	54,906	62,943
宗頭文化センター		0	1,394	1,394	1,649	
ブルーラインカントリー倶楽部		2,023	23,794	25,817	26,345	
二位ノ浜海水浴場		1,611	4,419	6,030	0	
千畳敷		97,460	87,897	185,357	136,172	
黄波戸・油谷湾温泉		12,933	30,354	43,287	38,806	
川尻岬		1,224	2,486	3,710	5,118	
大浜海水浴場		9,521	6,348	15,869	18,786	
伊上海水浴場		1,244	2,524	3,768	4,023	
楊貴妃の里		7,650	13,150	20,800	30,900	
伊上海浜公園オートキャンプ場		1,994	2,437	4,431	4,068	
ルネッサながと		107	1,913	2,020	3,793	
俵山しゃくなげ園・七重川	17,339	38,724	56,063	33,743		
ながとスポーツ公園	2,483	6,216	8,699	8,977		
阿武町	道の駅「阿武町」	117,517	313,561	431,078	381,882	
	福の里直売所	7,385	16,250	23,635	24,339	
	海水浴場	391	1,859	2,250	2,249	

(単位:人)

地域	市町名	観光地・観光対象	県外	県内	計	昨年(R3年)
北部	阿武町 (続き)	遊漁	1,037	7,594	8,631	5,324
		キャンプ場、農漁家民宿	6,524	6,300	12,824	723
西部	下関市	海峡ゆめタワー	41,831	17,947	59,778	34,702
		しものせき水族館「海響館」	327,905	135,558	463,463	332,527
		巖流島	31,773	7,449	39,222	25,560
		火の山	134,527	48,076	182,603	142,580
		市立美術館	10,131	16,279	26,410	26,834
		長府庭園	14,152	22,741	36,893	31,169
		菊川温泉	11,150	72,015	83,165	67,617
		道の駅「きくがわ」	51,737	206,946	258,683	262,284
		豊田ホテルの里ミュージアム	8,886	20,730	29,616	26,986
		一の俣温泉	28,350	42,816	71,166	68,778
		西ノ市温泉	40,702	94,970	135,672	117,334
		道の駅「蛍街道西ノ市」	143,037	333,752	476,789	473,234
		リフレッシュパーク豊浦	25,478	41,692	67,170	72,933
		川棚温泉	96,324	125,444	221,768	192,107
		大河内温泉	4,095	6,705	10,800	9,200
		角島灯台公園	127,184	84,781	211,965	114,243
		しおかぜの里 角島	68,652	36,974	105,626	78,091
		土井ヶ浜遺跡人類学ミュージアム	4,161	6,912	11,073	9,754
		道の駅「北浦街道豊北」	315,208	476,771	791,979	760,862
		附野温泉	34,936	7,432	42,368	29,059
	津波敷温泉	103	611	714	511	
	その他施設	2,110,771	1,223,675	3,334,446	2,914,047	
	海水浴場	32,114	16,615	48,729	40,632	
	ゴルフ場	69,023	88,109	157,132	154,520	
	宇部市	宇部まるごと元気ネットワーク関連ツアー	0	0	0	8
		歴史・文化	5,005	92,601	97,606	78,505
		産業観光	662	4,838	5,500	4,732
		ときわ公園	55,830	588,080	643,910	656,002
		アクティビレッジおの	1,358	48,590	49,948	48,002
		スポレク	330	960	1,290	660
		ゴルフ場	2,034	57,275	59,309	58,312
		キャンプ場	96	716	812	1,016
		海水浴場	1,826	6,670	8,496	11,102
温泉		16,994	33,481	50,475	28,233	
買物		19,949	22,445	42,394	35,854	
ホテル		136,174	75,024	211,198	190,394	
山陽小野田市		江汐公園	14,646	24,938	39,584	40,725
	竜王山公園	17,397	19,123	36,520	31,348	
	きららビーチ焼野	1,695	18,246	19,941	17,591	
	観光農園	2,107	318,134	320,241	308,314	
	ゴルフ場	88,966	190,572	279,538	269,422	
	サッカー場	0	1,168	1,168	506	
	温泉	25,755	103,016	128,771	111,985	
	ホテル等	25,462	10,196	35,658	21,302	

4 イベント別観光客数(R4)

(単位:人)

地域	市町名	観光地・観光対象	県外	県内	計	昨年(R3年)
東 部	岩 国 市	ロープウエー元日早朝運転	37	633	670	0
		錦帯橋とんどまつり	30	170	200	800
		錦帯橋ロードレース	3,469	3,531	7,000	5,000
		桜花見	136,507	25,493	162,000	144,000
		錦帯橋の鶺鴒	1,544	1,719	3,263	1,480
		岩国港みなとまつり花火大会	0	0	0	0
		錦川水の祭典	0	0	0	0
		ロープウエー観月運転	81	442	523	0
		岩国まつり	2,400	27,600	30,000	0
		春の遊覧	6,350	4,062	10,412	5,949
		秋の遊覧	1,019	650	1,669	1,075
		麻里布酒祭	0	0	0	0
		岩国ジャズストリート	0	0	0	0
		錦川清流線イベント列車	488	315	803	1,126
		クルーズ船	428	272	700	0
		錦帯橋芸術祭	5,477	1,023	6,500	2,700
		錦川水の祭典月間	7,047	4,503	11,550	0
		篆刻体験	224	143	367	158
		甲冑体験	34	22	56	0
		Lantern night hour 雑貨と音に恋する錦帯橋	0	0	0	500
		岩国花物語	0	0	0	1,448
		あっちこっちで神楽と地域資源満喫	0	0	0	1,000
		ふくろうMusic Fes	0	0	0	1,400
		なぞとけ いわくにの街	0	0	0	612
		IWAKUNI AIRPORT FESTIVAL	0	0	0	300
		ミニチュアアートと花の世界	0	0	0	1,528
		城山ランタンイベント	244	156	400	0
		まちなか楽座～和のリズムにふれあう～	244	156	400	0
		書道パフォーマンスイベント	135	85	220	0
		吉川史料館 岩国芸術・実りの秋	121	74	195	0
		ふくろう青空マルシェ	1,906	1,218	3,124	0
		スパ・サンライズフェスティバル(スパ・フェス2022)	79	51	130	0
		岩国プレイパーク	122	78	200	0
		岩国錦帯橋空港開港10周年記念イベント	1,098	702	1,800	0
		イワクニクエストⅡ	0	0	0	1,659
		イワクニクエストⅢ	1,362	872	2,234	0
		ちかくにいわくにフェスタ	488	312	800	0
		府谷ほたるまつり	0	0	0	0
		弥栄湖周辺の観桜期(桜まつり)	50	350	400	0
		美和サンチャロウまつり	0	0	0	0
		鞍掛城まつり	0	0	0	0
		ゆう・YOU・フェスタ	1,160	4,640	5,800	0
		ツール・ド・ゆう	109	64	173	0
本郷夏まつり	0	0	0	0		
本郷ふるさとフェスタ	0	0	0	0		
和 木 町	和 木 町	蜂ヶ峯総合公園ばらまつり	0	0	0	1,000
		ハッチーハロウィン	0	0	0	3,000
		大竹・和木川まつり花火大会	1,500	1,000	2,500	0
		瀬田八幡宮宮秋祭り	0	250	250	250

(単位:人)

地域	市町名	観光地・観光対象	県外	県内	計	昨年(R3年)
東 部	周防大島町	お大師堂めぐり歩け歩け大会	16	233	249	0
		周防大島花火大会、灯籠流し、盆踊り	200	1,800	2,000	0
		周防大島八十八ヶ所お札所巡り	1,512	2,934	4,446	1,631
		しあわせ祈願所巡り	846	1,586	2,432	2,028
		まるかじりイベント	0	0	0	300
		サザンセット大島ロードレース大会・ロングライド	0	0	0	0
		くか夢夏まつり	390	3,510	3,900	0
		サタデーイベント	2,622	3,933	6,555	1,580
		島スクエアプラスふれあい市場	0	2,650	2,650	900
	クルーズ船	268	0	268	0	
	柳井市	伊陸天神祭	0	0	0	0
		柳井天神春まつり	0	0	0	0
		柳井金魚ちょうちん祭り	10,860	43,440	54,300	0
		日積八朔大踊り	50	650	700	0
		柳井まつり	400	3,600	4,000	0
		サザンセット大島タイ釣り大会	44	45	89	0
		お菓子工場 工場祭	11,000	33,000	44,000	13,500
		花香遊	200	1,800	2,000	0
		大島サンセットフェスタ	0	600	600	0
		サンビーム柳井 文化事業	0	726	726	0
	田布施町	たぶせ桜まつり、桜まつりロードレース大会	0	0	0	0
	上関町	行・祭事	0	0	0	0
		イベント	0	0	0	0
	平生町	ひらお十七夜まつり	0	0	0	0
		ひらお産業まつり	69	2,931	3,000	0
		大屋山サイクルフェスタ	106	78	184	18
		サザンセット・ロングライド	0	0	0	0
	光市	普賢まつり	0	30,000	30,000	0
		光花火大会	0	0	0	0
		光まつり	0	30,000	30,000	0
		みたらい湾花火大会	0	0	0	0
		ふるさとまつり	0	15,000	15,000	0
		その他イベント	0	3,000	3,000	0
周南市	地域のイベント	16,800	150,656	167,456	134,000	
	各種コンベンション	42	1,077	1,119	61,478	
	スポーツイベント	31,435	44,972	76,407	55,348	
	工場夜景ツアー	138	29	167	138	
	市内観光ツアー(工場夜景ツアーを除く)	29	210	239	0	
下松市	下松タウンセンター	8,433	33,752	42,185	39,594	
	くだまつ花と緑の祭典	0	0	0	0	
	笠戸島まつり	0	0	0	0	
	笠戸島イカダまつり	0	0	0	0	
	稲穂祭	9,000	21,000	30,000	200	
	福祉健康まつり	0	0	0	0	
	くだまつ商工まつり	1,000	9,000	10,000	0	
	くだまつ笠戸島アイランドトレイル	224	216	440	0	
	がんばろう日本フェア	0	0	0	11,149	
	星降る街のくだまつ夏祭り	0	0	0	0	
	くだまつ総踊り	0	0	0	0	
	各種スポーツイベント	642	643	1,285	0	

(単位:人)

地域	市町名	観光地・観光対象	県外	県内	計	昨年(R3年)
中部	防府市	愛情防府フリーマーケット	0	0	0	0
		春の幸せますフェスタ	0	17,700	17,700	15,500
		夏の幸せますフェスタ	3,200	45,600	48,800	3,000
		創業・交流センターイベント	0	4,500	4,500	0
		佐波川こいわたし	0	2,000	2,000	
		じばさんフェア	0	0	0	4,700
		防府航空祭	5,000	5,000	10,000	0
		防府読売マラソン	1,908	594	2,502	774
		遊々かわフェスタ	0	0	0	0
		「すごいぞ!防府」秋季大規模イベント	0	10,000	10,000	15,000
	山口市	イベント	25,585	315,548	341,133	301,157
	美祿市	観光まつり花火大会	0	0	0	0
		秋吉台山焼き	5,000	10,000	15,000	15,000
		Mine秋吉台ジオパークマラソン	0	0	0	0
		美祿桜まつり	0	10,000	10,000	0
		大正洞桜まつり	0	700	700	0
		美祿ランタンナイトフェスティバル	0	0	0	2,000
		秋吉台カルストウォーク	0	0	0	0
		長登銅山まつり	123	493	616	0
リフレッシュパークまつり		0	1,000	1,000	1,000	
JBCF秋吉台カルストロードレース		828	972	1,800	0	
秋吉台カルストTRAILRUN		374	113	487	187	
里山フェス		100	900	1,000	1,000	
ママチャリグランプリ in MINE		0	0	0	0	
みねすとろん	51	100	151	0		
北部	萩市	イベント	90,959	36,723	127,682	46,581
	長門市	ながと仙崎花火大会	0	0	0	0
		ながとふるさとまつり	0	0	0	0
		赤崎まつり	1,050	1,950	3,000	0
		西日本やきとり祭りin長門	0	0	0	0
		その他イベント等	1,600	2,400	4,000	0
阿武町	なご夏まつり	0	0	0	0	
西部	下関市	イベント等	290,567	469,911	760,478	299,926
	宇部市	行・祭事	24,300	67,500	91,800	61,990
		イベント	16,397	191,965	208,362	33,966
		学会、コンベンション	1,852	384	2,236	270
	山陽小野田市	寝太郎の里おひなさまめぐり	0	0	0	0
		江汐公園椿まつり	0	500	500	500
		竜王山公園さくらまつり	0	1,000	1,000	0
		若山公園さくらまつり	0	0	0	0
		江汐公園つつじまつり	0	800	800	500
		寝太郎まつり	0	0	0	0
		復活!住吉まつり	0	9,000	9,000	4,500
		七夕まつり	0	15,000	15,000	0
		お祝い夢花火	0	0	0	1,500
		有帆市まつり	0	2,000	2,000	1,500
		山陽小野田Smileジュニア☆フェスタ	0	6,000	6,000	0
スマイルハロウィンパーティー		0	21,595	21,595	0	
農林水産まつり	0	2,000	2,000	0		
山口ゆめ回廊博覧会関連イベント	0	0	0	1,406		
産業観光	1,791	3,217	5,008	5,226		



令和4年山口県の宿泊者及び観光客の動向について

発行 令和5年6月
編集・発行者 山口県観光スポーツ文化部観光政策課
〒753-8501
山口県山口市滝町1-1
TEL 083(933)3207
FAX 083(933)3179
E-mail a16200@pref.yamaguchi.lg.jp