

令和5年

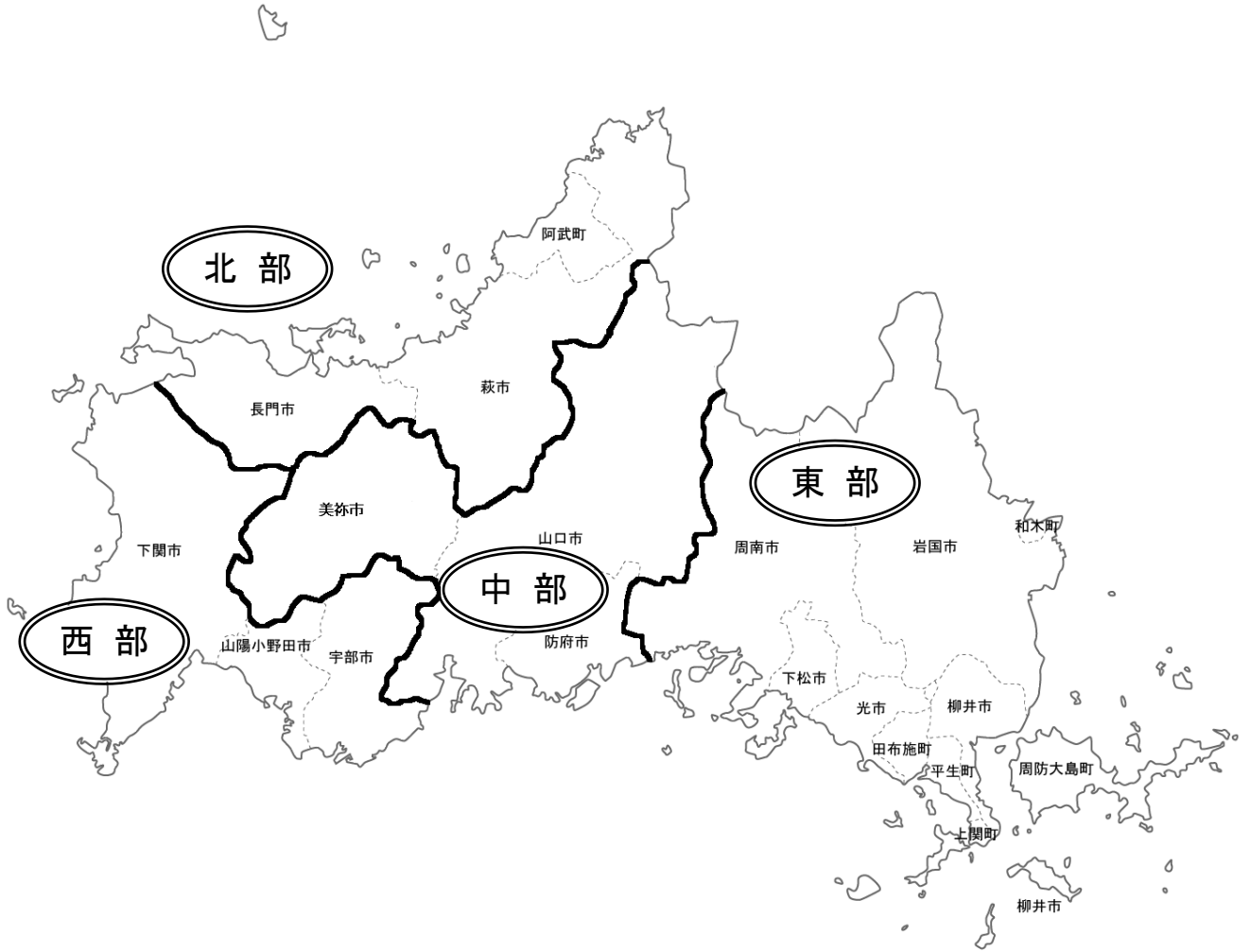
山口県の宿泊者及び観光客の動向



おいでませ
ふくの国、
HAPPINESS YAMAGUCHI
山口

山口県観光スポーツ文化部観光政策課

山口県地域区分図



目 次

1 観光の現況

(1) 県全体の状況	1
(2) 県外・県内別の状況	2
(3) 発地別の状況	3
(4) 月別の状況	4
(5) 季節別の状況	5
(6) 外国人の状況	6
(7) 市場別外国人の状況	7
(8) 月別外国人の状況	8

2 地域別・市町別の項目別データ

(1) 観光客数の推移	9
(2) 県外・県内別観光客数の推移	11
(3) 発地別観光客数	13
(4) 月別観光客数	15
(5) 市場別外国人観光客数	17
(6) 月別外国人観光客数	19

3 観光地別観光客数

4 イベント別観光客数

※1 宿泊者数は観光庁の宿泊旅行統計調査より、観光客数は山口県観光客動態調査より引用している。

※2 観光客数を地域別にみるため、東部、中部、北部、西部の4地域に区分して整理している。(左記「山口県地域区分図」参照。)

※3 各表の項目は、端数処理(四捨五入)のため、総数と係数の計とが一致しない場合がある。

1 観光の現況

(1) 県全体の状況

観光客数は、新型コロナウイルス感染症の5類移行に伴う、旅行機運の高まりやイベントの再開等により、令和元年以来の3千万人台まで増加しました。延べ宿泊者数は、やまぐち割引宿泊券等をはじめとする観光需要喚起策の終了の影響等により、前年比では減少しました。

[表-1] 延べ宿泊者数・観光客数

(単位:人泊、人、%)

区分	R5	R4	前年増減	前年比	備考
延べ宿泊者数	3,619,270	3,924,230	△ 304,960	92.2	宿泊旅行統計調査(観光庁)より
観光客数	31,025,606	26,625,160	4,400,446	116.5	山口県観光客動態調査より

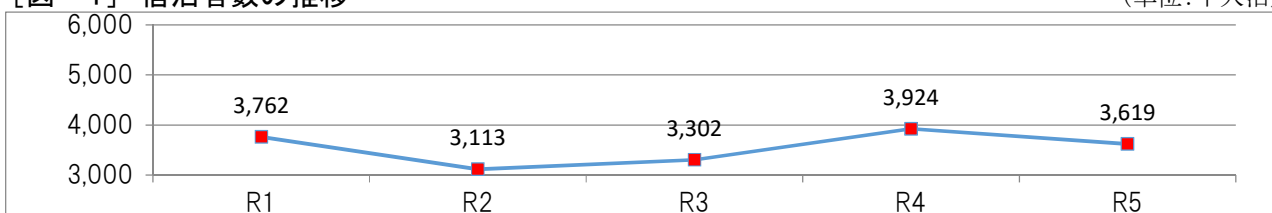
[表-2] 宿泊者数・観光客数の推移

(単位:人泊、人、%)

年	延べ宿泊者数		観光客数		備考
		前年比		前年比	
S44	-	-	14,161,800	-	「山口県観光客動態調査」を開始
R1	3,761,960	86.4	36,013,120	99.2	GW10連休(4/27~5/6)、前年に豪雨災害で中止となったイベントの開催
R2	3,112,930	82.7	22,092,287	61.3	新型コロナウイルス感染症の拡大防止を図るための施設の臨時休館やイベント開催の中止等
R3	3,301,620	106.1	22,603,494	102.3	プレミアム宿泊券の発行や「旅々やまぐち県民割」等の観光需要喚起策の実施
R4	3,924,230	118.9	26,625,160	117.8	行動制限等の緩和によるイベントの一部再開及び観光需要喚起策の実施等
R5	3,619,270	92.2	31,025,606	116.5	観光需要喚起策終了による宿泊者数減と、5類移行に伴う、イベント再開等による観光客増

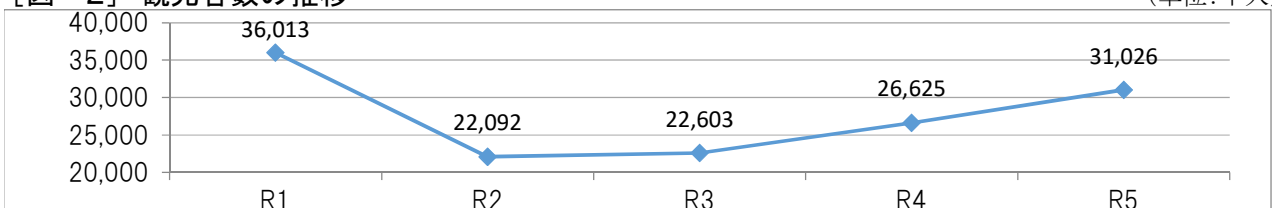
[図-1] 宿泊者数の推移

(単位:千人泊)



[図-2] 観光客数の推移

(単位:千人)



(2) 県外・県内別の状況

令和5年の延べ宿泊者数の県外・県内別の内訳は、県外が2,550千人泊(構成比70.5%)、県内が869千人泊(同24.0%)であり、前年に比べ県外は49千人泊減(前年比98.1%)、県内は159千人泊減(前年比84.5%)となった。

また、観光客数の県外・県内別の内訳は、県外が12,784千人(構成比41.2%)、県内が18,242千人(同58.8%)であり、前年に比べ県外は2,684千人増(前年比126.6%)、県内は1,717千人増(前年比110.4%)となった。

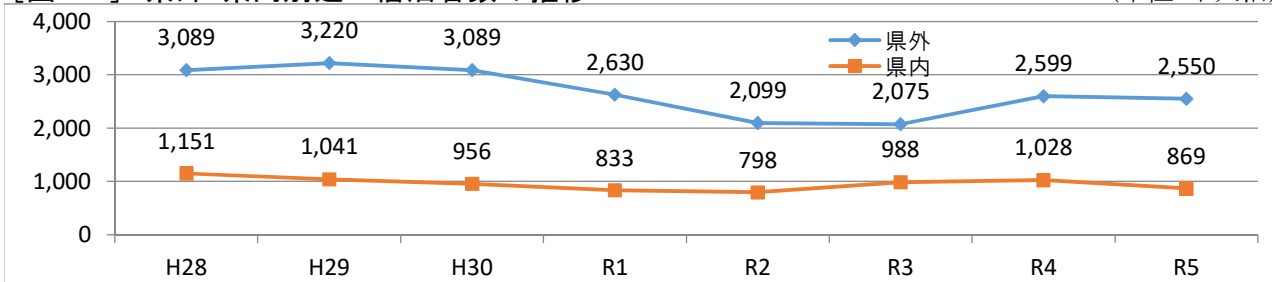
[表-3] 県外・県内別延べ宿泊者数の状況

(単位:千人泊、%)

区分	H28	H29	H30	R1	R2	R3	R4	R5
県外	3,089	3,220	3,089	2,630	2,099	2,075	2,599	2,550
前年増減	△ 372	131	△ 131	△ 459	△ 531	△ 24	524	△ 49
前年比	89.3	104.2	95.9	85.1	79.8	98.9	125.3	98.1
構成比	66.2	72.5	71.0	69.9	67.4	62.8	66.2	70.5
県内	1,151	1,041	956	833	798	988	1,028	869
前年増減	41	△ 110	△ 85	△ 123	△ 35	190	40	△ 159
前年比	103.7	90.4	91.8	87.1	95.8	123.8	104.0	84.5
構成比	24.7	23.4	22.0	22.1	25.6	29.9	26.2	24.0

[図-3] 県外・県内別延べ宿泊者数の推移

(単位:千人泊)



注) 延べ宿泊者の総数に居住地不詳が含まれているため、県外・県内別の計と一致しない場合がある。

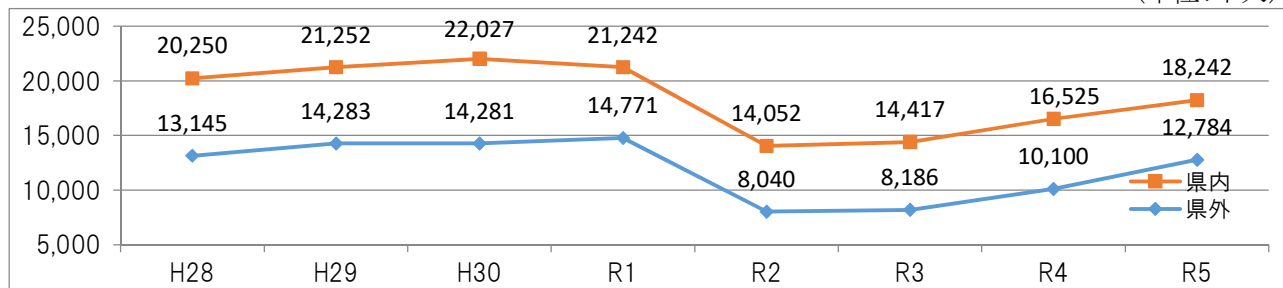
[表-4] 県外・県内別観光客数の状況

(単位:千人、%)

区分	H28	H29	H30	R1	R2	R3	R4	R5
県外	13,145	14,283	14,281	14,771	8,040	8,186	10,100	12,784
前年増減	△ 530	1,138	△ 2	490	△ 6,731	146	1,914	2,684
前年比	96.1	108.7	100.0	103.4	54.4	101.8	123.4	126.6
構成比	39.4	40.2	39.3	41.0	36.4	36.2	37.9	41.2
県内	20,250	21,252	22,027	21,242	14,052	14,417	16,525	18,242
前年増減	△ 167	1,002	775	△ 785	△ 7,190	365	2,108	1,717
前年比	99.2	104.9	103.6	96.4	66.2	102.6	114.6	110.4
構成比	60.6	59.8	60.7	59.0	63.6	63.8	62.1	58.8

[図-4] 県外・県内別観光客の推移

(単位:千人)



(3) 発地別の状況

令和5年の発地別観光客数の状況は、県内が18,242千人(構成比58.8%)で最も多く、次いで中国地方3,876千人(同12.5%)、九州・沖縄地方3,364千人(同10.8%)の順となった。

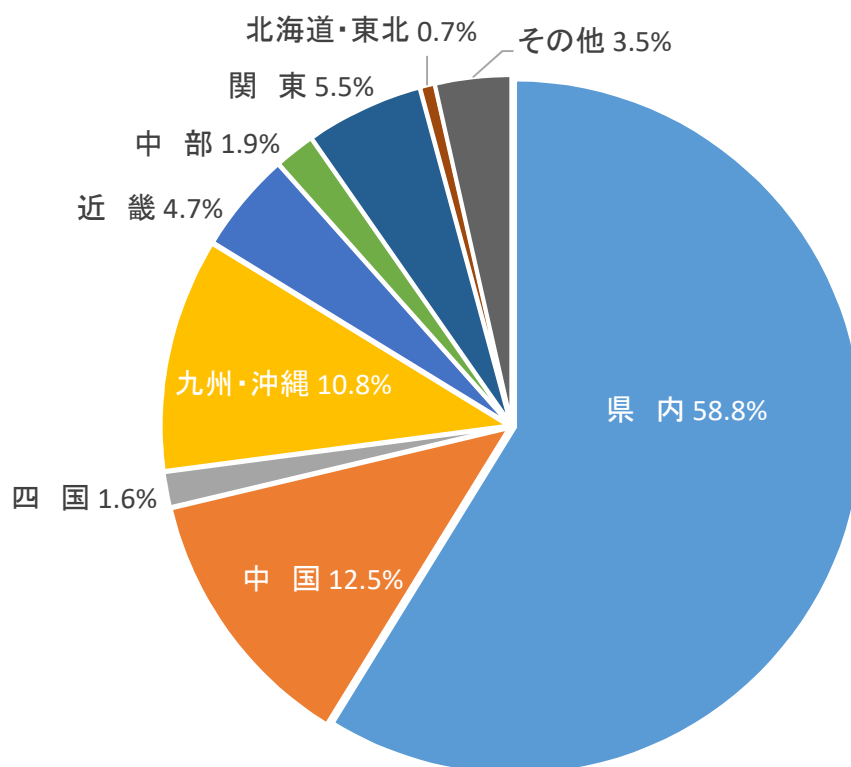
[表-5] 発地別観光客数の状況

(単位:千人、%)

区分	発地別内訳									計
	県内	中国	四国	九州・沖縄	近畿	中部	関東	北海道・東北	その他	
R5	18,242	3,876	504	3,364	1,449	586	1,698	210	1,097	31,026
構成比	58.8	12.5	1.6	10.8	4.7	1.9	5.5	0.7	3.5	-
R4	16,525	3,370	335	2,812	1,005	435	1,167	126	850	26,625
構成比	62.1	12.7	1.3	10.6	3.8	1.6	4.4	0.5	3.2	-
前年増減	1,717	506	169	552	444	151	531	84	247	4,401
前年比	110.4	115.0	150.4	119.6	144.2	134.7	145.5	166.7	129.1	116.5

注)「その他」は、外国人観光客及び居住地不明者。

[図-5] 発地別観光客数の割合(R5)



(4) 月別の状況

令和5年の月別延べ宿泊者数の状況は、8月が361千人泊で最も多く、1月が253千人泊で最も少ない。
 令和5年の月別観光客数の状況は、8月が3,915千人で最も多く、2月が1,826千人で最も少ない。

[表-6] 月別延べ宿泊者数の状況

(単位:千人泊、%)

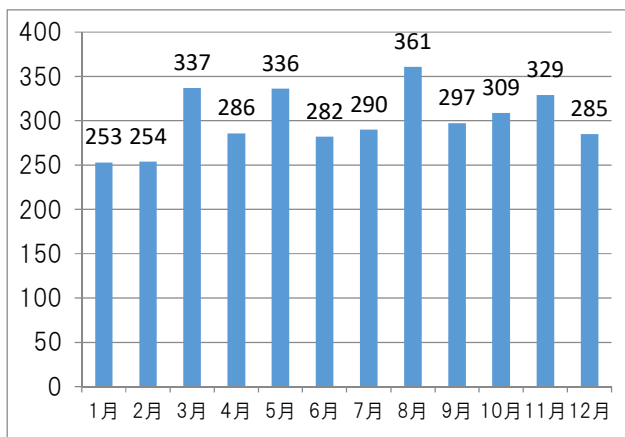
区分	1月	2月	3月	4月	5月	6月	7月	8月	9月	10月	11月	12月	計
R5	253	254	337	286	336	282	290	361	297	309	329	285	3,619
構成比	7.0	7.0	9.3	7.9	9.3	7.8	8.0	10.0	8.2	8.5	9.1	7.9	-
R4	214	206	342	314	377	312	324	371	342	378	389	355	3,924
構成比	5.5	5.2	8.7	8.0	9.6	8.0	8.3	9.5	8.7	9.6	9.9	9.0	-
前年増減	39	48	△ 5	△ 28	△ 41	△ 30	△ 34	△ 10	△ 45	△ 69	△ 60	△ 70	△ 305
前年比	118.2	123.3	98.5	91.1	89.1	90.4	89.5	97.3	86.8	81.7	84.6	80.3	92.2

[表-7] 月別観光客数の状況

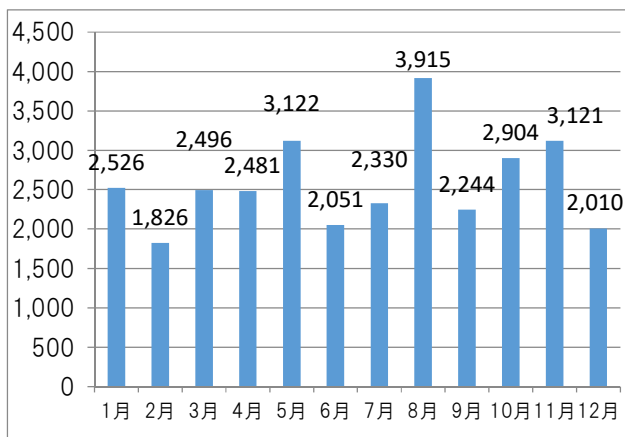
(単位:千人、%)

区分	1月	2月	3月	4月	5月	6月	7月	8月	9月	10月	11月	12月	計
R5	2,526	1,826	2,496	2,481	3,122	2,051	2,330	3,915	2,244	2,904	3,121	2,010	31,026
構成比	8.1	5.9	8.0	8.0	10.1	6.6	7.5	12.6	7.2	9.4	10.1	6.5	-
R4	2,360	1,248	2,003	2,237	2,719	1,776	2,056	3,101	1,838	2,596	2,768	1,923	26,625
構成比	8.9	4.7	7.5	8.4	10.2	6.7	7.7	11.6	6.9	9.8	10.4	7.2	-
前年増減	166	578	493	244	403	275	274	814	406	308	353	87	4,401
前年比	107.0	146.3	124.6	110.9	114.8	115.5	113.3	126.2	122.1	111.9	112.8	104.5	116.5

[図-6] 月別延べ宿泊者数の状況(R5) (単位:千人泊)



[図-7] 月別観光客数の状況(R5) (単位:千人)



(5) 季節別の状況

令和5年の季節別延べ宿泊者数は、前年と比べると、春期が73千人泊減(7.1%減)、夏期が75千人泊減(7.4%減)、秋期が174千人泊減(15.7%減)、冬期が17千人泊増(2.2%増)と、冬季のみ増加した。
令和5年の季節別観光客数は、前年と比べると、春期が1,140千人増(16.4%増)、夏期が1,364千人増(19.7%増)、秋期が1,067千人増(14.8%増)、冬期830千人増(15.0%増)と、全期間で増加した。

[表-8] 季節別延べ宿泊者数の状況

(単位:千人泊、%)

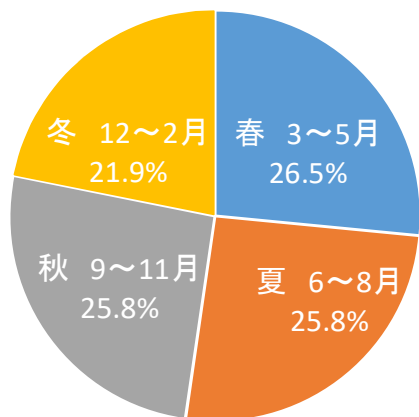
区分	春 3~5月	夏 6~8月	秋 9~11月	冬 12~2月	計
R5	960	933	935	791	3,619
構成比	26.5	25.8	25.8	21.9	-
R4	1,033	1,008	1,109	774	3,924
構成比	26.3	25.7	28.3	19.7	-
前年増減	△ 73	△ 75	△ 174	17	△ 305
前年比	92.9	92.6	84.3	102.2	92.2

[表-9] 季節別観光客数の状況

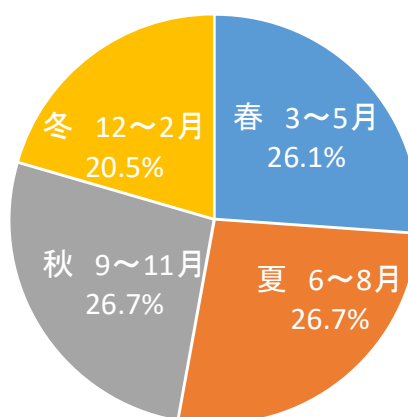
(単位:千人、%)

区分	春 3~5月	夏 6~8月	秋 9~11月	冬 12~2月	計
R5	8,099	8,297	8,270	6,360	31,026
構成比	26.1	26.7	26.7	20.5	-
R4	6,959	6,933	7,203	5,530	26,625
構成比	26.1	26.0	27.1	20.8	-
前年増減	1,140	1,364	1,067	830	4,401
前年比	116.4	119.7	114.8	115.0	116.5

[図-8] 季節別延べ宿泊者数の割合(R5)



[図-9] 季節別観光客数の割合(R5)



(6) 外国人の状況

外国人延べ宿泊者数や外国人観光客数は、渡航制限の緩和等により、前年比で大幅に増加し、令和5年の外国人延べ宿泊者数は、前年比188.2%の91,460人泊、外国人観光客数は、前年比483.9%の248,458人となった。

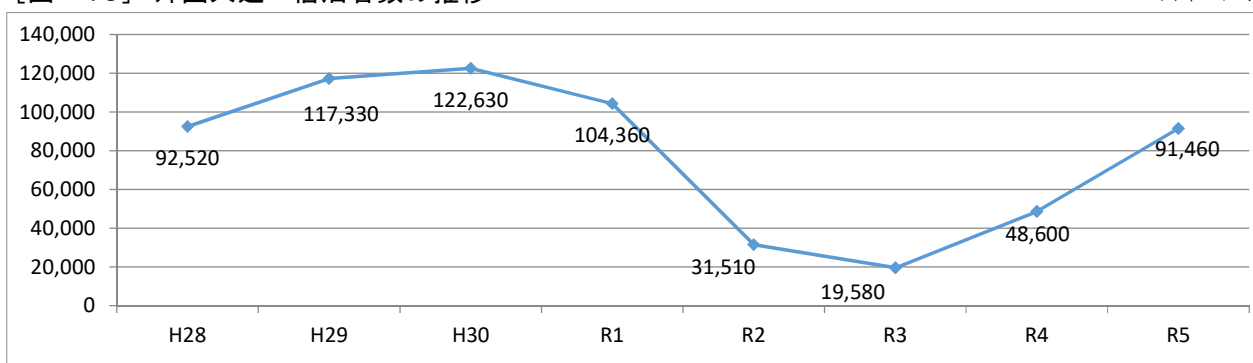
[表-10] 外国人延べ宿泊者数の状況

(単位:人泊、%)

区分	H28	H29	H30	R1	R2	R3	R4	R5
延べ宿泊者数	92,520	117,330	122,630	104,360	31,510	19,580	48,600	91,460
前年増減	△ 16,890	24,810	5,300	△ 18,270	△ 72,850	△ 11,930	29,020	42,860
前年比	84.6	126.8	104.5	85.1	30.2	62.1	248.2	188.2

[図-10] 外国人延べ宿泊者数の推移

(単位:人泊)



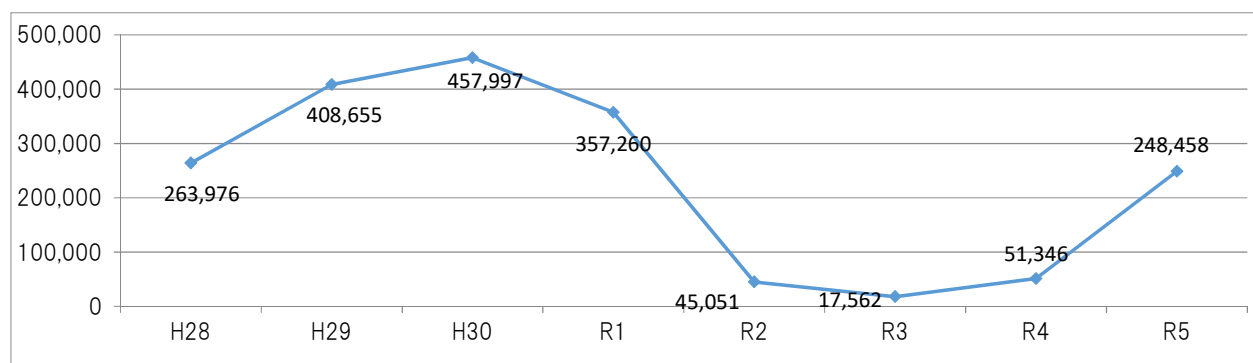
[表-11] 外国人観光客数の状況

(単位:人)

区分	H28	H29	H30	R1	R2	R3	R4	R5
観光客数	263,976	408,655	457,997	357,260	45,051	17,562	51,346	248,458
前年増減	38,743	144,679	49,342	△ 100,737	△ 312,209	△ 27,489	33,784	197,112
前年比	117.2	154.8	112.1	78.0	12.6	39.0	292.4	483.9

[図-11] 外国人観光客数の推移

(単位:人)



(7) 市場別外国人の状況

令和5年の市場別外国人延べ宿泊者数は、韓国の23,670人泊(構成比27.6%)が最も多く、次いで、米国の14,280人泊(同16.7%)、台湾の9,940人泊(同11.6%)の順になった。

対前年比の増減率では、台湾が1,461.8%(9,260人泊増)、韓国が950.6%(21,180人泊増)、香港が725%(2,500人泊増)、中国(本土)が490.3%(4,410人泊増)、欧州が229.9%(2,000人泊増)となった。

令和5年の市場別外国人観光客数は、韓国の73,772人(構成比29.7%)が最も多く、次いで、米国の36,540人(同14.7%)となった。

対前年比の増加率では、中南米の1,217.8%(5,209人の増)が最も多く、次いで、韓国の991.4%(66,331人の増)、台湾の985.1%(32,456人の増)の順となった。

[表-12] 市場別外国人延べ宿泊者数の状況

(単位:人泊、%)

区分	韓国	台湾	中国(本土)	香港	米国	タイ	欧州	その他	計
R5	23,670	9,940	5,540	2,900	14,280	980	3,540	14,500	85,760
構成比	27.6	11.6	6.5	3.4	16.7	1.1	4.1	16.9	-
R4	2,490	680	1,130	400	9,950	430	1,540	5,950	24,240
構成比	10.3	2.8	4.7	1.7	41.0	1.8	6.4	24.5	-
前年増減	21,180	9,260	4,410	2,500	4,330	550	2,000	8,550	61,520
前年比	950.6	1461.8	490.3	725.0	143.5	227.9	229.9	243.7	353.8

注1) 観光庁の宿泊旅行統計調査を引用し、従業者数10人以上の施設が対象。

注2) 「計」には、国籍不詳が含まれているため、内訳の計と一致しない場合がある。

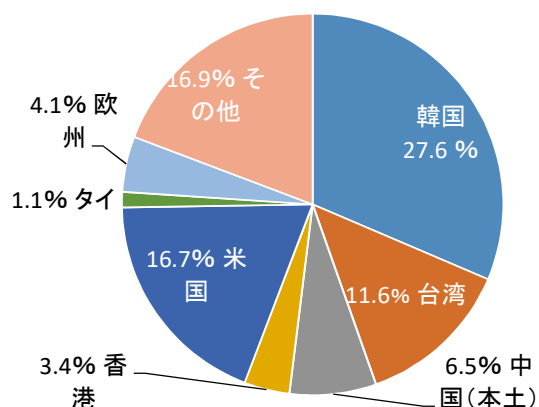
[表-13] 市場別外国人観光客数の状況

(単位:人、%)

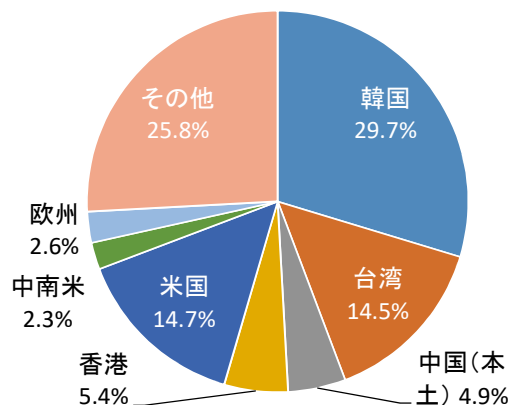
区分	韓国	台湾	中国(本土)	香港	米国	中南米	欧州	その他	計
R5	73,772	36,123	12,153	13,432	36,540	5,675	6,549	64,214	248,458
構成比	29.7	14.5	4.9	5.4	14.7	2.3	2.6	25.8	-
R4	7,441	3,667	1,823	1,712	13,213	466	1,218	21,806	51,346
構成比	14.5	7.1	3.6	3.3	25.7	0.9	2.4	42.5	-
前年増減	66,331	32,456	10,330	11,720	23,327	5,209	5,331	42,408	197,112
前年比	991.4	985.1	666.6	784.6	276.5	1217.8	537.7	294.5	483.9

注) 「その他」には、国籍不詳を含む。

[図-12] 市場別外国人延べ宿泊者数の割合(R5)



[図-13] 市場別外国人観光客数の割合(R5)



(8) 月別外国人の状況

令和5年の月別外国人延べ宿泊者数は、11月(11,760人泊)が最も多く、2月(4,730人泊)が最も少ない。
 令和5年の月別外国人観光客数は、11月(31,982人)が最も多く、2月(14,476人)が最も少ない。

[表-14] 月別延べ外国人宿泊者数の状況

(単位:人泊、%)

区分	1月	2月	3月	4月	5月	6月	7月	8月	9月	10月	11月	12月	計
R5	5,210	4,730	9,100	7,680	6,880	6,510	7,580	6,760	6,860	10,170	11,760	8,210	91,460
構成比	5.7	5.2	9.9	8.4	7.5	7.1	8.3	7.4	7.5	11.1	12.9	9.0	-
R4	1,070	1,210	1,930	3,580	2,360	5,790	4,380	3,100	4,030	6,960	6,690	7,500	48,600
構成比	2.2	2.5	4.0	7.4	4.9	11.9	9.0	6.4	8.3	14.3	13.8	15.4	-
前年増減	4,140	3,520	7,170	4,100	4,520	720	3,200	3,660	2,830	3,210	5,070	710	42,860
前年比	486.9	390.9	471.5	214.5	291.5	112.4	173.1	218.1	170.2	146.1	175.8	109.5	188.2

注1) 観光庁の宿泊旅行統計調査を引用。

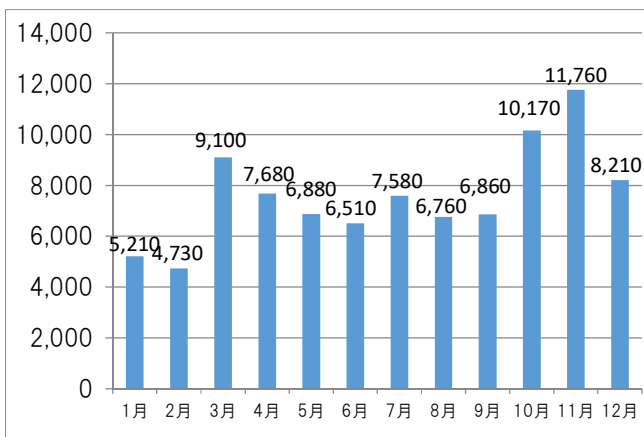
注2) 推計値のため内訳の計が一致しない場合がある。

[表-15] 月別外国人観光客数の状況

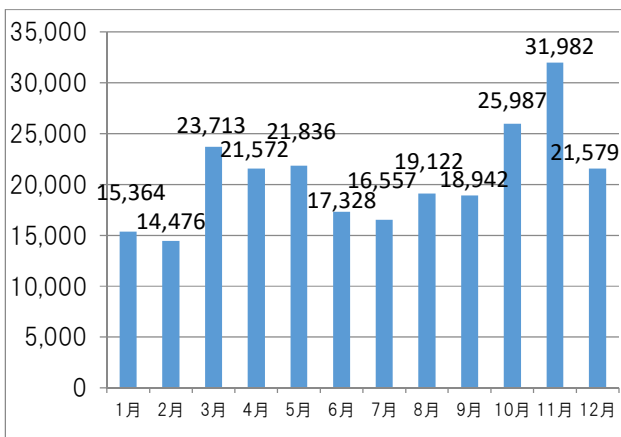
(単位:人、%)

区分	1月	2月	3月	4月	5月	6月	7月	8月	9月	10月	11月	12月	計
R5	15,364	14,476	23,713	21,572	21,836	17,328	16,557	19,122	18,942	25,987	31,982	21,579	248,458
構成比	6.2	5.8	9.5	8.7	8.8	7.0	6.7	7.7	7.6	10.5	12.9	8.7	-
R4	2,556	1,558	2,899	3,841	3,653	2,808	3,089	5,215	3,165	5,063	8,257	9,242	51,346
構成比	5.0	3.0	5.6	7.5	7.1	5.5	6.0	10.2	6.2	9.9	16.1	18.0	-
前年増減	12,808	12,918	20,814	17,731	18,183	14,520	13,468	13,907	15,777	20,924	23,725	12,337	197,112
前年比	601.1	929.1	818.0	561.6	597.8	617.1	536.0	366.7	598.5	513.3	387.3	233.5	483.9

[図-14] 月別外国人延べ宿泊者数の状況(R5) (単位:人泊)



[図-15] 月別外国人観光客数の状況(R5) (単位:人)



2 地域別・市町別の項目別データ

(1) 観光客数の推移

地域	市町名	平成29年	平成30年	令和元年	令和2年	令和3年
東 部	岩国市	3,329,275	3,152,633	3,223,578	1,366,079	1,351,377
	和木町	204,345	193,225	188,225	133,233	148,605
	周防大島町	1,062,725	946,011	1,073,869	709,486	678,876
	柳井市	911,162	781,634	783,456	481,417	509,442
	田布施町	367,331	358,686	367,533	325,624	326,837
	上関町	346,710	373,707	358,365	261,519	269,977
	平生町	207,765	203,859	201,328	189,137	166,168
	光市	930,589	817,884	916,687	466,544	428,736
	周南市	1,618,415	1,653,023	1,649,883	1,004,905	1,177,929
	下松市	898,573	755,626	815,070	430,061	423,886
	東部計	9,876,890	9,236,288	9,577,994	5,368,005	5,481,833
中 部	防府市	2,195,385	2,265,845	2,397,000	1,861,637	1,922,310
	山口市	4,834,693	6,118,939	5,156,337	3,040,552	3,357,705
	美祢市	1,550,995	1,397,782	1,442,529	951,669	969,869
	中部計	8,581,073	9,782,566	8,995,866	5,853,858	6,249,884
北 部	萩市	4,773,776	4,547,473	4,506,575	3,199,061	3,178,124
	長門市	2,147,999	2,538,014	2,410,986	1,636,299	1,628,301
	阿武町	430,089	419,743	421,227	376,093	352,435
	北部計	7,351,864	7,505,230	7,338,788	5,211,453	5,158,860
西 部	下関市	7,055,352	7,003,488	7,112,699	3,820,239	3,717,773
	宇部市	1,608,348	1,708,418	1,827,558	1,099,698	1,178,819
	山陽小野田市	1,061,073	1,072,438	1,160,215	739,034	816,325
	西部計	9,724,773	9,784,344	10,100,472	5,658,971	5,712,917
県 計		35,534,600	36,308,428	36,013,120	22,092,287	22,603,494

(単位:人、%)

令和4年	令和5年			備考
		前年増減	前年比	
1,773,927	2,494,528	720,601	140.6	新型コロナウイルス感染症の5類に移行に伴う観光客数の回復と各種イベント再開による増
242,254	163,551	△ 78,703	67.5	荒天等によるイベント規模縮小等による減少
755,275	895,842	140,567	118.6	新型コロナウイルス感染症の5類に移行に伴う観光客数の回復と各種イベント再開による増
607,342	685,374	78,032	112.8	新型コロナウイルス感染症の5類に移行に伴う観光客数の回復と各種イベント再開による増
338,440	373,963	35,523	110.5	新型コロナウイルス感染症の5類に移行に伴う観光客数の回復と各種イベント再開による増
231,285	328,660	97,375	142.1	新型コロナウイルス感染症の5類に移行に伴う観光客数の回復と各種イベント再開による増
168,122	157,654	△ 10,468	93.8	荒天によるイベント規模縮小等による減少
559,311	717,193	157,882	128.2	新型コロナウイルス感染症の5類に移行に伴う観光客数の回復と各種イベント再開による増
1,208,242	1,256,408	48,166	104.0	新型コロナウイルス感染症の5類に移行に伴う観光客数の回復と各種イベント再開による増
541,155	632,791	91,636	116.9	新型コロナウイルス感染症の5類に移行に伴う観光客数の回復と各種イベント再開による増
6,425,353	7,705,964	1,280,611	119.9	
2,048,936	2,314,695	265,759	113.0	メバル公園一帯の整備及び主要イベントの再開による増加
4,076,064	5,078,570	1,002,506	124.6	新型コロナウイルス感染症の5類に移行に伴う観光客数の回復と各種イベント再開による増
1,168,540	1,193,892	25,352	102.2	新型コロナウイルス感染症の5類に移行に伴う観光客数の回復と各種イベント再開による増
7,293,540	8,587,157	1,293,617	117.7	
3,614,421	3,828,146	213,725	105.9	新型コロナウイルス感染症の5類に移行に伴う観光客数の回復と各種イベント再開による増
1,963,162	2,011,007	47,845	102.4	新型コロナウイルス感染症の5類に移行に伴う観光客数の回復と各種イベント再開による増
408,487	394,273	△ 14,214	96.5	主要観光施設の繁忙期天候不順による客数の減
5,986,070	6,233,426	247,356	104.1	
4,559,370	5,717,687	1,158,317	125.4	新型コロナウイルス感染症の5類に移行に伴う観光客数の回復と各種イベント再開による増
1,436,503	1,725,803	289,300	120.1	宇部市3大まつり来場者や主要観光地における観光客の増加
924,324	1,055,569	131,245	114.2	新型コロナウイルス感染症の5類に移行に伴う観光客数の回復と各種イベント再開による増
6,920,197	8,499,059	1,578,862	122.8	
26,625,160	31,025,606	4,400,446	116.5	

(2) 県外・県内別観光客数の推移

地域	市町名	平成29年		平成30年		令和元年	
		県外	県内	県外	県内	県外	県内
東部	岩国市	2,279,279	1,049,996	2,121,168	1,031,465	2,157,507	1,066,071
	和木町	99,656	104,689	94,751	98,474	100,295	87,930
	周防大島町	437,641	625,084	392,033	553,978	431,604	642,265
	柳井市	181,719	729,443	138,109	643,525	149,121	634,335
	田布施町	4,194	363,137	4,483	354,203	4,594	362,939
	上関町	103,184	243,526	111,312	262,395	107,518	250,847
	平生町	22,664	185,101	21,627	182,232	20,823	180,505
	光市	208,814	721,775	213,432	604,452	204,305	712,382
	周南市	267,432	1,350,983	358,198	1,294,825	359,871	1,290,012
	下松市	217,484	681,089	186,080	569,546	219,539	595,531
	東部計	3,822,067	6,054,823	3,641,193	5,595,095	3,755,177	5,822,817
中部	防府市	738,337	1,457,048	746,164	1,519,681	848,451	1,548,549
	山口市	1,444,102	3,390,591	1,784,436	4,334,503	1,615,956	3,540,381
	美祢市	875,260	675,735	862,118	535,664	907,593	534,936
	中部計	3,057,699	5,523,374	3,392,718	6,389,848	3,372,000	5,623,866
北部	萩市	2,078,890	2,694,886	1,866,531	2,680,942	1,879,295	2,627,280
	長門市	1,333,475	814,524	1,400,941	1,137,073	1,370,742	1,040,244
	阿武町	114,715	315,374	109,354	310,389	108,879	312,348
	北部計	3,527,080	3,824,784	3,376,826	4,128,404	3,358,916	3,979,872
西部	下関市	3,321,220	3,734,132	3,297,282	3,706,206	3,682,272	3,430,427
	宇部市	373,474	1,234,874	393,278	1,315,140	390,687	1,436,871
	山陽小野田市	181,301	879,772	180,286	892,152	212,193	948,022
	西部計	3,875,995	5,848,778	3,870,846	5,913,498	4,285,152	5,815,320
県計		14,282,841	21,251,759	14,281,583	22,026,845	14,771,245	21,241,875

(単位:人)

令和2年		令和3年		令和4年		令和5年	
県外	県内	県外	県内	県外	県内	県外	県内
886,310	479,769	914,447	436,930	1,244,814	529,113	1,837,922	656,606
76,793	56,440	85,346	63,259	134,356	107,898	98,427	65,124
252,153	457,333	229,062	449,814	265,820	489,455	324,387	571,455
84,758	396,659	91,643	417,799	120,039	487,303	133,265	552,109
1,085	324,539	934	325,903	2,139	336,301	3,864	370,099
80,928	180,591	81,431	188,546	69,466	161,819	100,382	228,278
16,330	172,807	15,028	151,140	15,025	153,097	14,772	142,882
132,656	333,888	122,502	306,234	143,883	415,428	153,426	563,767
235,117	769,788	267,397	910,532	259,856	948,386	257,963	998,445
134,581	295,480	136,539	287,347	171,698	369,457	190,042	442,749
1,900,711	3,467,294	1,944,329	3,537,504	2,427,096	3,998,257	3,114,450	4,591,514
824,883	1,036,754	830,536	1,091,774	943,038	1,105,898	966,796	1,347,899
751,378	2,289,174	778,432	2,579,273	1,115,101	2,960,963	1,445,373	3,633,197
509,952	441,717	482,708	487,161	654,900	513,640	784,612	409,280
2,086,213	3,767,645	2,091,676	4,158,208	2,415,566	4,877,974	3,196,781	5,390,376
970,549	2,228,512	975,572	2,202,552	1,244,627	2,369,794	1,497,306	2,330,840
818,457	817,842	780,457	847,844	1,030,096	933,066	1,092,224	918,783
95,369	280,724	91,563	260,872	113,858	294,629	110,183	284,090
1,884,375	3,327,078	1,847,592	3,311,268	2,388,581	3,597,489	2,699,713	3,533,713
1,835,640	1,984,599	1,889,133	1,828,640	2,415,251	2,144,119	3,162,643	2,555,044
203,983	895,715	266,045	912,774	275,737	1,160,766	421,798	1,304,005
129,071	609,963	147,580	668,745	177,819	746,505	188,541	867,028
2,168,694	3,490,277	2,302,758	3,410,159	2,868,807	4,051,390	3,772,982	4,726,077
8,039,993	14,052,294	8,186,355	14,417,139	10,100,050	16,525,110	12,783,926	18,241,680

(3) 発地別観光客数(R5)

地域	市町名				
		県内	中国	四国	九州・沖縄
東部	岩国市	656,606	598,692	80,302	277,118
	和木町	65,124	97,397	93	93
	周防大島町	571,455	248,057	23,737	33,128
	柳井市	552,109	115,489	4,229	6,155
	田布施町	370,099	3,192	220	125
	上関町	228,278	48,781	1,713	16,228
	平生町	142,882	10,451	1,035	2,130
	光市	563,767	87,625	4,099	28,631
	周南市	998,445	29,712	6,909	13,847
	下松市	442,749	126,455	5,263	20,664
	東部計	4,591,514	1,365,851	127,600	398,119
中部	防府市	1,347,899	624,618	74,206	197,462
	山口市	3,633,197	521,602	57,420	341,084
	美祢市	409,280	147,601	74,460	86,234
	中部計	5,390,376	1,293,821	206,086	624,780
北部	萩市	2,330,840	328,907	46,793	286,678
	長門市	918,783	214,594	26,310	326,597
	阿武町	284,090	49,569	3,918	52,284
	北部計	3,533,713	593,070	77,021	665,559
西部	下関市	2,555,044	494,059	83,339	1,450,901
	宇部市	1,304,005	98,510	8,678	88,789
	山陽小野田市	867,028	30,854	1,241	136,090
	西部計	4,726,077	623,423	93,258	1,675,780
県計		18,241,680	3,876,165	503,965	3,364,238

注)「その他」は、外国人観光客及び居住地不明者。

(単位:人)

発地別内訳					計
近畿	中部	関東	北海道・東北	その他	
237,328	129,734	380,443	62,036	72,269	2,494,528
93	93	93	93	472	163,551
7,606	1,539	5,531	1,333	3,456	895,842
1,651	796	2,215	1,028	1,702	685,374
48	111	137	3	28	373,963
20,758	1,293	8,535	1,032	2,042	328,660
400	165	450	55	86	157,654
11,231	4,505	10,006	539	6,790	717,193
6,535	3,107	32,020	1,754	164,080	1,256,408
15,933	2,815	16,555	752	1,605	632,791
301,583	144,158	455,985	68,625	252,530	7,705,964
26,320	8,344	18,217	5,910	11,719	2,314,695
264,530	47,958	133,294	18,291	61,194	5,078,570
117,731	74,868	145,975	32,077	105,666	1,193,892
408,581	131,170	297,486	56,278	178,579	8,587,157
245,382	120,554	406,483	46,152	16,357	3,828,146
168,130	58,091	199,223	9,563	89,716	2,011,007
2,210	57	2,004	14	127	394,273
415,722	178,702	607,710	55,729	106,200	6,233,426
299,280	120,290	294,957	22,379	397,438	5,717,687
21,335	9,889	39,119	7,109	148,369	1,725,803
2,994	2,106	3,099	27	12,130	1,055,569
323,609	132,285	337,175	29,515	557,937	8,499,059
1,449,495	586,315	1,698,356	210,147	1,095,246	31,025,606

(4) 月別観光客数(R5)

地域	市町名	1 月	2 月	3 月	4 月	5 月
東 部	岩国市	97,897	106,722	343,374	354,571	203,078
	和木町	11,586	9,434	16,917	17,187	21,669
	周防大島町	60,462	55,631	74,202	69,431	82,113
	柳井市	31,651	36,998	52,134	64,656	49,486
	田布施町	21,016	23,554	32,918	61,784	27,951
	上関町	24,733	36,747	49,355	21,797	25,559
	平生町	11,275	10,374	10,740	12,576	13,720
	光市	27,558	76,731	62,294	45,315	118,148
	周南市	66,923	67,779	94,843	96,473	103,706
	下松市	65,565	48,768	55,530	44,222	55,012
	東部計	418,666	472,738	792,307	788,012	700,442
中 部	防府市	485,159	178,991	132,098	127,043	137,118
	山口市	251,289	289,640	363,674	434,682	496,952
	美祢市	56,164	65,797	96,063	92,063	133,762
	中部計	792,612	534,428	591,835	653,788	767,832
北 部	萩市	198,297	230,951	334,957	258,709	416,471
	長門市	107,155	116,825	170,482	148,501	205,107
	阿武町	15,282	24,214	17,103	45,627	59,978
	北部計	320,734	371,990	522,542	452,837	681,556
西 部	下関市	733,798	272,966	363,609	357,111	715,040
	宇部市	191,414	97,458	127,915	140,542	162,120
	山陽小野田市	68,939	76,605	97,817	89,176	94,738
	西部計	994,151	447,029	589,341	586,829	971,898
県 計		2,526,163	1,826,185	2,496,025	2,481,466	3,121,728

(単位:人)

6 月	7 月	8 月	9 月	10 月	11 月	12 月	計
129,132	167,466	259,582	160,887	259,267	280,256	132,296	2,494,528
10,659	6,423	14,214	11,819	21,054	14,164	8,425	163,551
53,095	84,830	134,654	66,264	78,367	79,021	57,772	895,842
58,606	36,212	119,713	40,408	71,711	82,168	41,631	685,374
24,912	24,103	26,915	30,195	43,563	27,076	29,976	373,963
20,818	28,629	28,275	21,788	24,406	22,754	23,799	328,660
12,095	16,258	15,617	13,130	13,179	14,787	13,903	157,654
35,611	102,390	62,461	28,824	70,385	57,998	29,478	717,193
80,186	111,140	138,389	97,920	118,725	109,842	170,482	1,256,408
33,379	41,226	66,991	40,773	49,539	83,822	47,964	632,791
458,493	618,677	866,811	512,008	750,196	771,888	555,726	7,705,964
137,128	128,915	151,404	123,111	177,151	410,059	126,518	2,314,695
483,580	405,110	528,393	494,133	535,924	439,554	355,639	5,078,570
74,409	89,776	196,693	112,380	113,532	101,318	61,935	1,193,892
695,117	623,801	876,490	729,624	826,607	950,931	544,092	8,587,157
236,554	320,230	515,018	273,656	375,122	408,747	259,434	3,828,146
133,025	176,226	284,305	169,166	197,483	185,736	116,996	2,011,007
32,657	48,173	30,414	31,889	36,458	27,213	25,265	394,273
402,236	544,629	829,737	474,711	609,063	621,696	401,695	6,233,426
324,220	334,678	1,129,753	356,039	395,023	441,845	293,605	5,717,687
104,463	118,952	118,190	108,803	159,691	250,624	145,631	1,725,803
66,108	89,763	94,422	63,116	163,898	84,240	66,747	1,055,569
494,791	543,393	1,342,365	527,958	718,612	776,709	505,983	8,499,059
2,050,637	2,330,500	3,915,403	2,244,301	2,904,478	3,121,224	2,007,496	31,025,606

(5) 市場別外国人観光客数(R5)

地域	市町名				
		韓国	台湾	中国(本土)	香港
東部	岩国市	577	11,077	387	5,440
	和木町	0	0	0	0
	周防大島町	64	90	116	57
	柳井市	10	0	0	0
	田布施町	0	0	0	0
	上関町	0	0	0	0
	平生町	29	3	0	0
	光市	145	260	64	15
	周南市	326	101	174	32
	下松市	0	0	0	0
	東部計	1,151	11,531	741	5,544
中部	防府市	2,608	700	787	76
	山口市	20,474	9,116	1,997	353
	美祿市	9,223	5,578	35	1,230
	中部計	32,305	15,394	2,819	1,659
北部	萩市	786	628	100	361
	長門市	5,476	3,269	318	1,137
	阿武町	0	0	0	0
	北部計	6,262	3,897	418	1,498
西部	下関市	8,425	1,676	3,028	825
	宇部市	13,803	3,613	5,117	3,906
	山陽小野田市	11,826	12	30	0
	西部計	34,054	5,301	8,175	4,731
県計		73,772	36,123	12,153	13,432

注)「その他」には、国籍不詳を含める。

(単位:人)

市場別内訳				計
米国	中南米	欧州	その他	
25,513	5,094	1,231	22,950	72,269
472	0	0	0	472
1,923	30	17	1,159	3,456
0	0	0	1,133	1,143
0	0	0	4	4
0	0	0	2,042	2,042
3	3	45	3	86
117	4	22	261	888
119	9	62	908	1,731
0	0	0	106	106
28,147	5,140	1,377	28,566	82,197
658	243	193	6,454	11,719
1,638	33	1,902	13,419	48,932
615	110	132	754	17,677
2,911	386	2,227	20,627	78,328
960	14	832	1,011	4,692
1,111	21	329	1,008	12,669
36	0	10	81	127
2,107	35	1,171	2,100	17,488
1,274	105	1,014	11,873	28,220
2,067	9	752	1,036	30,303
34	0	8	12	11,922
3,375	114	1,774	12,921	70,445
36,540	5,675	6,549	64,214	248,458

(6) 月別外国人観光客数(R5)

地域	市町名	1 月	2 月	3 月	4 月	5 月
東 部	岩国市	3,426	3,511	9,062	7,572	6,796
	和木町	28	28	28	10	101
	周防大島町	107	42	206	277	202
	柳井市	0	0	0	45	143
	田布施町	0	0	0	0	0
	上関町	142	341	290	121	123
	平生町	3	3	9	9	10
	光市	109	29	23	53	156
	周南市	149	76	152	111	152
	下松市	6	6	6	6	6
	東部計	3,970	4,036	9,776	8,204	7,689
中 部	防府市	1,895	937	789	736	776
	山口市	3,118	2,518	4,639	4,298	5,381
	美祢市	1,214	951	1,352	1,120	1,399
	中部計	6,227	4,406	6,780	6,154	7,556
北 部	萩市	185	192	321	796	550
	長門市	1,163	1,275	1,141	650	659
	阿武町	0	0	0	8	10
	北部計	1,348	1,467	1,462	1,454	1,219
西 部	下関市	1,321	1,518	1,785	2,029	2,240
	宇部市	1,950	1,924	2,627	2,835	2,454
	山陽小野田市	548	1,125	1,283	896	678
	西部計	3,819	4,567	5,695	5,760	5,372
県 計		15,364	14,476	23,713	21,572	21,836

(単位:人)

6 月	7 月	8 月	9 月	10 月	11 月	12 月	計
4,045	4,439	7,958	5,084	6,809	8,683	4,884	72,269
10	10	110	10	79	29	29	472
234	605	640	270	377	302	194	3,456
82	77	81	75	368	140	132	1,143
0	0	0	0	0	4	0	4
138	202	173	141	132	115	124	2,042
5	2	6	11	14	9	5	86
92	91	135	73	63	35	29	888
171	133	144	141	193	167	142	1,731
6	9	9	9	9	28	6	106
4,783	5,568	9,256	5,814	8,044	9,512	5,545	82,197
1,087	651	790	745	824	1,620	869	11,719
3,733	3,335	2,269	3,433	4,522	7,086	4,600	48,932
1,358	1,118	902	1,421	1,890	2,610	2,342	17,677
6,178	5,104	3,961	5,599	7,236	11,316	7,811	78,328
588	244	334	527	302	359	294	4,692
930	750	638	840	1,479	1,695	1,449	12,669
17	18	8	17	17	28	4	127
1,535	1,012	980	1,384	1,798	2,082	1,747	17,488
2,041	2,182	2,471	2,905	3,845	3,192	2,691	28,220
2,234	2,316	1,982	2,359	3,232	4,036	2,354	30,303
557	375	472	881	1,832	1,844	1,431	11,922
4,832	4,873	4,925	6,145	8,909	9,072	6,476	70,445
17,328	16,557	19,122	18,942	25,987	31,982	21,579	248,458

3 観光地別観光客数(R5)

(単位:人)

地域	市町名	観光地・観光対象	県外	県内	計	昨年(R4年)
東 部	岩国市	錦帯橋	482,198	55,745	537,943	375,527
	岩国市	ロープウエー	329,756	38,120	367,876	265,535
	岩国市	岩国城	143,623	16,602	160,225	112,122
	岩国市	柏原美術館	7,993	925	8,918	6,074
	岩国市	吉川史料館	5,841	674	6,515	4,824
	岩国市	岩国シロヘビの館	118,274	13,675	131,949	96,152
	岩国市	今津シロヘビ観覧所	24,075	2,783	26,858	24,600
	岩国市	宇野千代生家	2,870	334	3,204	2,481
	岩国市	旧目加田家住宅	32,792	3,790	36,582	27,384
	岩国市	岩国徴古館	25,567	2,954	28,521	20,503
	岩国市	観光交流物産センター「橋の駅」	11,920	1,376	13,296	11,650
	岩国市	吉香公園	301,482	34,852	336,334	235,748
	岩国市	桜花見	203,532	34,468	238,000	162,000
	岩国市	岩国センチリーゴルフクラブ	10,905	18,834	29,739	30,279
	岩国市	柱島群島観光	2,057	1,342	3,399	1,669
	岩国市	松がね	10,164	6,499	16,663	12,327
	岩国市	五橋文庫	604	388	992	875
	岩国市	篆刻体験	278	33	311	367
	岩国市	愛宕スポーツコンプレックス	14,195	9,078	23,273	18,634
	岩国市	銭壺山	5,209	20,838	26,047	16,572
	岩国市	広島東洋カープ由宇練習場	11,081	16,622	27,703	23,250
	岩国市	潮風公園みなとオアシスゆう	24,231	96,934	121,165	114,322
	岩国市	丸太村	944	3,793	4,737	2,378
	岩国市	玖珂総合公園グラウンドゴルフ場	1,787	14,721	16,508	14,922
	岩国市	とことこトレイン	2,816	2,713	5,529	3,347
	岩国市	寂地峡キャンプ場	1,510	1,510	3,020	4,248
	岩国市	寂地山(登山客)	12,620	7,570	20,190	21,400
	岩国市	憩の家	8,538	8,547	17,085	10,615
	岩国市	錦パレスホテル	0	0	0	301
	岩国市	深谷峡温泉清流の郷	8,357	5,037	13,394	13,602
	岩国市	道の駅ピュアラインにしき	76,270	76,275	152,545	147,192
	岩国市	やましろ体験交流協議会(体験型旅行)	0	0	0	0
	岩国市	オートキャンプ場須川家族村	1,260	540	1,800	2,200
	岩国市	大水車でかまるくん	11,018	4,948	15,966	12,875
	岩国市	地底王国美川ムーバレー	38,523	17,303	55,826	51,498
	岩国市	弥栄峡	0	0	0	3,934
	岩国市	弥栄キャンプ場	2,461	1,201	3,662	3,988
	岩国市	美和パークゴルフ	1,437	3,751	5,188	5,029
	岩国市	弥栄湖レンタルボート	934	2,248	3,182	3,871
	岩国市	レイクプラザやさか	7,383	17,998	25,381	22,109
	岩国市	弥栄湖周辺の観桜期(桜まつり・美和マルシェ)	625	4,375	5,000	400
	岩国市	美和ゴルフクラブ	28,049	9,350	37,399	37,382
	岩国市	らかん高原(スカイパーク)	231	170	401	958
岩国市	らかん高原オートキャンプ場青少年旅行村	1,667	730	2,397	3,657	
	和木町	蜂ヶ峯総合公園	65,680	43,787	109,467	194,063
	和木町	和木町歴史資料館	190	47	237	322
	和木町	和木ゴルフ倶楽部	27,313	11,705	39,018	42,466
	和木町	アートウイング	2,044	4,685	6,729	2,975
	周防大島町	景勝地(ハイキング・サイクリング等)	23,050	34,782	57,832	52,574
	周防大島町	飯の山展望台	859	1,287	2,146	1,553
	周防大島町	屋代ダム公園	1,171	3,585	4,756	4,384
	周防大島町	スナメリウォッチング	683	685	1,368	1,589

(単位:人)

地域	市町名	観光地・観光対象	県外	県内	計	昨年(R4年)
	周防大島町	五条千本桜・河津桜等	3,399	4,986	8,385	7,623
	周防大島町	日本ハワイ移民資料館	2,754	1,588	4,342	2,590
	周防大島町	八幡生涯学習のむら	131	8,557	8,688	7,966
	周防大島町	嫁いらず観音 石風呂	69	856	925	819
	周防大島町	陸奥記念館	5,044	3,366	8,410	8,589
	周防大島町	周防大島文化交流センター	668	1,001	1,669	1,599
	周防大島町	果物狩り(みかん、ぶどう、ブルーベリー)	4,422	4,742	9,164	8,331
	周防大島町	釣り、遊魚、地引き網	26,627	28,751	55,378	50,342
	周防大島町	大島大橋、瀬戸公園	958	1,269	2,227	2,024
	周防大島町	なぎさ水族館	10,701	16,052	26,753	29,681
	周防大島町	星野哲郎記念館	2,966	1,227	4,193	4,045
	周防大島町	海水浴場	33,901	21,947	55,848	0
	周防大島町	周防大島町B&G海洋センター	253	15,161	15,414	11,552
	周防大島町	長浦スポーツ海浜スクエア	3,259	7,783	11,042	8,954
	周防大島町	グリーンステイながうら	22,636	34,946	57,582	41,009
	周防大島町	橘ウインドパーク	0	1,476	1,476	2,515
	周防大島町	周防大島町陸上競技場	1,457	13,126	14,583	12,984
	周防大島町	片添ヶ浜海浜公園、サンスポーツランド片添	10,045	18,873	28,918	32,439
	周防大島町	竜崎温泉	7,052	63,465	70,517	51,642
	周防大島町	片添ヶ浜温泉遊湯ランド	2,051	18,466	20,517	17,011
	周防大島町	道の駅サザンセットとうわ	136,224	242,180	378,404	348,326
	周防大島町	チャレンジショップ	6,694	11,903	18,597	19,756
	周防大島町	海の市	130	670	800	0
東部	柳井市	白壁の町並み	19,181	10,549	29,730	24,457
	柳井市	柳井カントリー倶楽部	18,874	44,058	62,932	63,771
	柳井市	黒杭川ダム公園	0	300	300	300
	柳井市	余田臥龍梅	300	2,500	2,800	2,800
	柳井市	大島遊漁	2,490	1,666	4,156	4,889
	柳井市	日積観光ぶどう園	150	350	500	600
	柳井市	サザンセット伊保庄マリンパーク	458	7,580	8,038	7,791
	柳井市	茶臼山古墳資料館	793	2,482	3,275	3,107
	柳井市	アデリーホシパーク(柳井ウェルネスパーク)	251	124,488	124,739	133,075
	柳井市	月性展示館	177	380	557	424
	柳井市	大島ふれあいビーチ	53	1,029	1,082	1,181
	柳井市	大島観光センター	19,420	77,707	97,127	101,073
	柳井市	やまぐちフラワーランド	15,727	62,935	78,662	84,328
	柳井市	発電所見学	2,112	3,179	5,291	5,183
	柳井市	ふれあいどころ437	24,472	104,362	128,834	125,430
	柳井市	アミュゼNOREN	8,000	2,000	10,000	10,000
	田布施町	田布施町	瀬戸内国立公園 馬島	546	1,498	2,044
田布施町		ふるさと詩情公園	720	13,900	14,620	4,185
田布施町		田布施町郷土館	39	710	749	325
田布施町		田布施地域交流館	714	324,393	325,107	330,705
田布施町		友末旅館	129	6	135	155
田布施町		のんびらんど・うましま	546	1,725	2,271	2,069
上関町	上関町	景勝地	1,401	4,210	5,611	5,487
	上関町	四階楼	748	1,745	2,493	1,594
	上関町	城山歴史公園	15,224	18,605	33,829	4,674
	上関町	釣り・遊漁等	3,913	15,651	19,564	13,932
	上関町	海水浴等	1,527	3,560	5,087	4,392

(単位:人)

地域	市町名	観光地・観光対象	県外	県内	計	昨年(R4年)
東部	上 関 町	上関海峡温泉「鳩子の湯」	37,599	87,728	125,327	94,015
	上 関 町	買い物	525	2,036	2,561	2,510
	上 関 町	道の駅「上関海峡」	49,527	115,563	165,090	150,957
	平 生 町	大星山展望台	2,171	11,239	13,410	13,720
	平 生 町	丸山海浜パーク	197	4,188	4,385	4,560
	平 生 町	阿多田交流館	607	1,365	1,972	1,781
	平 生 町	歴史民俗資料館	31	646	677	362
	平 生 町	神花山古墳公園	85	455	540	600
	平 生 町	佐合島	282	1,469	1,751	1,812
	平 生 町	ひらお特産品センター	6,271	119,194	125,465	135,720
	平 生 町	温泉施設・ホテル等	4,485	363	4,848	5,104
	平 生 町	シーカヤック	118	1,204	1,322	1,279
	光 市	室積海岸(海水浴を含む)	7,680	14,720	22,400	20,700
	光 市	虹ヶ浜海岸(海水浴・島田川を含む)	16,920	148,803	165,723	82,759
	光 市	冠山総合公園(コバルトライン等を含む)	75,749	176,739	252,488	237,492
	光 市	フィッシングパーク光	892	9,597	10,489	11,195
	光 市	光ふるさと郷土館(室積公園・普賢寺・史跡含む)	840	4,767	5,607	3,902
	光 市	伊藤公資料館	2,396	2,932	5,328	4,551
	光 市	石城山県立自然公園	1,440	1,759	3,199	2,731
	光 市	里の厨	53,736	125,381	179,117	193,490
	光 市	室積温泉	20,214	14,148	34,362	18,778
	光 市	産業観光	0	2,028	2,028	966
	周 南 市	自然(山岳、自然公園等)	6,518	39,426	45,944	48,523
	周 南 市	歴史・文化施設	39,708	419,920	459,628	462,860
	周 南 市	産業観光施設	30,381	259,802	290,183	300,534
	周 南 市	キャンプ場	2,354	8,398	10,752	12,313
	周 南 市	ゴルフ場	21,004	189,036	210,040	216,221
	周 南 市	レクリエーション施設	9,007	160,734	169,741	187,152
	周 南 市	温泉(宿泊・立ち寄り)	6,990	160,664	167,654	157,191
	周 南 市	ホテル等(温泉宿泊施設以外)	342,300	63,378	405,678	397,604
下 松 市	はなぐり海水浴場・海上遊歩道	4,009	9,357	13,366	14,859	
下 松 市	笠戸島	79,808	186,233	266,041	244,760	
下 松 市	米川・末武川ダム(米泉湖公園)	2,285	20,565	22,850	22,650	
下 松 市	花岡八幡宮	3,738	33,670	37,408	34,297	
下 松 市	くだまつ健康パーク	29,716	118,886	148,602	134,673	
下 松 市	降松神社	2,200	19,800	22,000	21,850	
下 松 市	妙見宮鷲頭寺	481	4,333	4,814	4,824	
下 松 市	下松スポーツ公園	2,500	22,500	25,000	25,000	
下 松 市	切戸川の桜並木等	600	5,400	6,000	6,000	
下 松 市	下松市農業公園	12	272	284	416	
下 松 市	ホテル等	82,397	4,344	86,741	83,204	
中部	防 府 市	防府天満宮	709,096	381,822	1,090,918	1,187,514
	防 府 市	毛利氏庭園・毛利博物館	22,491	28,627	51,118	44,491
	防 府 市	周防国分寺	13,389	17,041	30,430	23,186
	防 府 市	東大寺別院阿弥陀寺	7,800	27,900	35,700	34,000
	防 府 市	周防国一宮 玉祖神社	10,801	27,360	38,161	33,837
	防 府 市	メバル公園一帯	209,344	575,133	784,477	610,206
	防 府 市	三田尻塩田記念産業公園	227	2,566	2,793	2,544
	防 府 市	毛利庭園ゴルフ倶楽部	1,255	19,586	20,841	22,583
	防 府 市	防府市青少年科学館 ソラール	0	47,573	47,573	29,671
	防 府 市	まちの駅 うめてらす	145,105	256,285	401,390	332,917
	防 府 市	月の桂の庭	35	319	354	0

(単位:人)

地域	市町名	観光地・観光対象	県外	県内	計	昨年(R4年)
中部	防府市	防府市文化財郷土資料館	164	1,364	1,528	1,618
	防府市	英雲荘	653	2,665	3,318	2,559
	防府市	山頭火ふるさと館	13,272	11,352	24,624	20,860
	防府市	みかん狩り	100	6,615	6,715	3,425
	防府市	海水浴場	828	7,450	8,278	7,845
	山口市	湯田温泉	453,461	301,142	754,603	617,478
	山口市	山口市街地旅館	47,175	9,425	56,600	26,344
	山口市	香山公園、洞春寺	312,250	168,133	480,383	522,105
	山口市	常栄寺雪舟庭	3,022	24,274	27,296	23,217
	山口市	KDDI山口衛星通信所	842	657	1,499	793
	山口市	県政資料館、県立美術館、県立山口博物館等	72,679	280,627	353,306	257,763
	山口市	鑄銭司・大村神社・長沢池	21,572	79,416	100,988	100,381
	山口市	龍蔵寺・凌雲寺跡	9,587	21,390	30,977	33,542
	山口市	中原中也記念館	11,474	8,697	20,171	14,802
	山口市	野田・豊栄神社・龍福寺	18,117	27,157	45,274	48,562
	山口市	亀山公園	61,911	26,534	88,445	68,350
	山口市	道の駅仁保の郷	72,093	648,825	720,918	684,090
	山口市	山口情報芸術センター	14,113	79,982	94,095	74,672
	山口市	山口市菜香亭・大路Lobby・十朋亭維新館	9,060	8,257	17,317	15,343
	山口市	SLやまぐち号	7,306	2,922	10,228	17,460
	山口市	狐の足あと	68,686	52,998	121,684	90,771
	山口市	山口市観光案内所新山口駅観光交流センター	71,043	27,481	98,524	75,140
	山口市	山口市小郡文化資料館	761	6,841	7,602	5,125
	山口市	其中庵	1,617	3,435	5,052	3,235
	山口市	新山口駅周辺ホテル	165,332	46,754	212,086	206,172
	山口市	KDDI維新ホール	53,430	302,771	356,201	188,504
	山口市	秋穂荘	10,392	28,391	38,783	27,689
	山口市	秋穂八十八ヶ所	228	4,355	4,583	3,055
	山口市	海水浴	0	0	0	15,809
	山口市	道の駅 あいお	21,156	190,400	211,556	205,692
	山口市	きらら浜自然観察公園	1,246	13,585	14,831	15,304
	山口市	道の駅きらら あじす	120,187	480,747	600,934	560,636
	山口市	公園(スポーツ)	348,751	855,888	1,204,639	587,479
	山口市	ゴルフ場	35,484	152,150	187,634	191,297
	山口市	阿知須温泉	408	65	473	576
	山口市	重源の郷	362	684	1,046	14,886
	山口市	ふれあいパーク大原湖	1,545	6,054	7,599	10,558
	山口市	柚木慈生温泉	2,040	6,909	8,949	9,344
	山口市	森林セラピー基地	166	2,316	2,482	646
	山口市	ロハス島地温泉	764	16,236	17,000	13,011
	山口市	やまぐちサッカー交流広場	111	2,235	2,346	1,625
	山口市	観光農園	9,095	73,203	82,298	108,120
山口市	徳佐八幡宮しだれ桜	6,760	27,040	33,800	28,700	
山口市	船平山	606	3,654	4,260	4,400	
山口市	十種ヶ峰	2,381	9,276	11,657	12,137	
山口市	長門峡	85,734	390,566	476,300	477,400	
山口市	道の駅「願成就温泉」	18,286	73,147	91,433	85,181	
美祿市	秋芳洞 秋吉台	500,578	31,951	532,529	449,081	
美祿市	別府弁天池	14,745	27,384	42,129	44,815	
美祿市	観光梨狩り	0	0	0	0	
美祿市	秋吉台科学博物館	7,616	3,264	10,880	8,064	
美祿市	秋吉台家族旅行村	7,204	7,696	14,900	15,366	

(単位:人)

地域	市町名	観光地・観光対象	県外	県内	計	昨年(R4年)
中部	美祿市	水神公園	5,000	14,230	19,230	25,780
	美祿市	石屋形羅漢山磨崖仏	3	179	182	87
	美祿市	万倉の大岩郷	720	850	1,570	1,450
	美祿市	歴史民俗資料館	60	1,523	1,583	1,467
	美祿市	化石館	852	2,590	3,442	3,953
	美祿市	化石採集場	60	149	209	0
	美祿市	道の駅「おふく」	32,152	96,142	128,294	118,460
	美祿市	大正洞・景清洞	12,878	823	13,701	16,042
	美祿市	長登銅山文化交流館	874	6,124	6,998	8,093
	美祿市	秋吉台エコミュージアム	2,275	5,305	7,580	7,291
	美祿市	秋吉台サファリランド	140,358	84,112	224,470	247,928
	美祿市	秋吉台オートキャンプ場	4,813	3,684	8,497	8,575
	美祿市	景清洞トロン温泉	19,384	10,046	29,430	27,133
	美祿市	道の駅「みとう」	35,602	38,274	73,876	75,957
	美祿市	ゴルフ場	13,263	25,317	38,580	74,785
	美祿市	秋吉台国際芸術村	1,114	753	1,867	1,672
	美祿市	ブルーベリー狩り	510	676	1,186	1,201
	美祿市	ぽんぽこの里	0	46,508	46,508	46,307
	美祿市	自然体験施設森の駅	24	1,169	1,193	0
北部	萩市	笠山・明神池	26,116	149,329	175,445	217,819
	萩市	萩城跡指月公園	46,100	7,176	53,276	47,227
	萩市	松陰神社	283,373	44,114	327,487	308,967
	萩市	萩博物館	32,227	15,302	47,529	38,549
	萩市	山口県立萩美術館・浦上記念館	8,691	34,756	43,447	26,598
	萩市	木戸孝允旧宅	24,007	3,737	27,744	25,659
	萩市	旧久保田家住宅	9,800	1,528	11,328	10,775
	萩市	口羽家住宅	2,566	398	2,964	2,241
	萩市	旧湯川家屋敷	3,947	615	4,562	3,925
	萩市	桂太郎旧宅	2,484	387	2,871	2,733
	萩市	伊藤博文別邸	11,953	1,859	13,812	12,156
	萩市	玉木文之進旧宅	3,227	504	3,731	3,790
	萩市	旧田中別邸	1,642	255	1,897	1,950
	萩市	萩駅(自然と歴史の展示館)	10,199	1,587	11,786	12,538
	萩市	萩八景遊覧船	15,282	2,379	17,661	18,445
	萩市	菊ヶ浜海水浴場	32,262	21,508	53,770	51,774
	萩市	萩地域道の駅(3店)	221,662	1,256,076	1,477,738	1,478,942
	萩市	渡辺蒿蔵旧宅	1,508	235	1,743	1,254
	萩市	有備館	6,316	982	7,298	6,458
	萩市	萩反射炉	46,454	7,232	53,686	51,031
	萩市	恵美須ヶ鼻造船所跡	14,776	2,302	17,078	16,063
	萩市	青木周弼旧宅	6,874	1,072	7,946	8,605
	萩市	萩・明倫学舎	110,016	53,942	163,958	128,597
	萩市	旅館・ホテル	231,184	36,029	267,213	270,353
	萩市	萩阿武川温泉ふれあい会館	2,063	47,767	49,830	50,479
	萩市	長門峡	15,127	77,575	92,702	108,835
	萩市	阿武川歴史民俗資料館	43	209	252	317
	萩市	阿武川河川公園	204	729	933	1,110
	萩市	田万川温泉「憩いの湯」	35,841	19,297	55,138	37,425
	萩市	田万川キャンプ場・RVパーク	2,145	1,166	3,311	3,310
萩市	海水浴場(瀬越・湊)	618	333	951	1,628	
萩市	観光農園(ぶどう・梨・柑橘)	2,121	3,877	5,998	6,752	

(単位:人)

地域	市町名	観光地・観光対象	県外	県内	計	昨年(R4年)
北部	萩市	道の駅「ゆとりパークたまがわ」	121,103	65,211	186,314	178,502
	萩市	萩石見カントリー倶楽部	14,759	3,806	18,565	21,560
	萩市	景勝地(史跡・遊歩道・磯釣)	2,663	1,253	3,916	4,370
	萩市	むつみ昆虫王国ひまわりロード	16,313	65,254	81,567	101,269
	萩市	ネムの丘キャンプ場	1,832	7,317	9,149	10,977
	萩市	MARKET623	465	1,859	2,324	3,373
	萩市	うり坊の郷katamata	8,981	35,931	44,912	49,721
	萩市	萩・むつみの恵	8,768	35,071	43,839	49,334
	萩市	雲林寺	1,405	5,616	7,021	7,793
	萩市	須佐ホルンフェルス	9,040	17,449	26,489	34,796
	萩市	須佐歴史民俗資料館	251	655	906	606
	萩市	須佐湾フィッシングパーク	85	815	900	865
	萩市	須佐湾遊覧船	17	5	22	63
	萩市	須佐湾エコロジーキャンプ場	1,971	2,657	4,628	4,890
	萩市	ふれあいステーション須佐	10,447	27,384	37,831	48,445
	萩市	龍の里やどみ	292	3,298	3,590	3,872
	萩市	須佐男命いか直売所	80	358	438	0
	萩市	道の駅「あさひ」	29,273	64,106	93,379	88,035
	萩市	農産物加工販売所「つつじ」	24,033	59,189	83,222	81,428
	萩市	萩往還夏木原交流施設	14	14	28	795
	萩市	萩アクティビティパーク	1,072	5,679	6,751	7,887
	萩市	萩往還	3,926	6,979	10,905	10,382
	萩市	道の駅ハピネスふくえ	8,260	86,804	95,064	88,905
	萩市	大板山たたら製鉄遺跡	1,321	1,419	2,740	2,919
	長門市	民営駐車場	27,365	847	28,212	31,172
	長門市	小松原・床の浜	4,864	10,336	15,200	0
	長門市	青海島キャンプ村	1,062	1,156	2,218	2,800
	長門市	青海島オートキャンプ場	701	478	1,179	1,544
	長門市	くじら資料館	3,396	2,163	5,559	5,392
	長門市	金子みずゞ記念館	26,657	7,432	34,089	33,391
	長門市	センザキッチン	243,828	488,392	732,220	729,320
	長門市	長門湯本温泉	422,635	131,649	554,284	561,258
	長門市	俵山温泉	71,589	58,570	130,159	131,676
	長門市	香月泰男美術館	2,040	4,145	6,185	5,741
	長門市	村田清風記念館・旧宅	431	2,548	2,979	2,701
	長門市	野波瀬つりデッキ・松島キャンプ場	239	1,844	2,083	2,606
	長門市	湯免温泉	7,275	51,208	58,483	54,906
	長門市	宗頭文化センター	72	2,172	2,244	1,394
	長門市	ブルーラインカントリー倶楽部	1,688	20,274	21,962	25,817
	長門市	二位ノ浜海水浴場	1,313	3,497	4,810	6,030
	長門市	千畳敷	69,491	70,373	139,864	185,357
	長門市	黄波戸・油谷湾温泉	14,863	28,556	43,419	43,287
	長門市	川尻岬	985	2,005	2,990	3,710
長門市	大浜海水浴場	8,075	5,380	13,455	15,869	
長門市	伊上海水浴場	1,536	3,119	4,655	3,768	
長門市	楊貴妃の里	9,150	9,150	18,300	20,800	
長門市	伊上海浜公園オートキャンプ場	1,608	1,964	3,572	4,431	
長門市	俵山しゃくなげ園・七重川	14,528	34,420	48,948	56,063	
長門市	ながとスポーツ公園	3,504	8,766	12,270	8,699	
阿武町	道の駅阿武町	114,600	305,879	420,479	431,078	
阿武町	福の里直売所	7,201	15,844	23,045	23,635	
阿武町	海水浴場	322	1,533	1,855	2,250	

(単位:人)

地域	市町名	観光地・観光対象	県外	県内	計	昨年(R4年)
北部	阿武町	遊漁	550	4,029	4,579	8,631
	阿武町	キャンプ場、農漁家民宿	6,708	5,201	11,909	12,824
西部	下関市	海峡ゆめタワー	50,172	21,527	71,699	59,778
	下関市	しものせき水族館「海響館」	392,244	162,155	554,399	463,463
	下関市	巖流島	45,183	10,594	55,777	39,222
	下関市	火の山	132,629	47,397	180,026	182,603
	下関市	市立美術館	12,955	20,817	33,772	26,410
	下関市	長府庭園	16,289	22,833	39,122	36,893
	下関市	菊川温泉	13,572	79,085	92,657	83,165
	下関市	道の駅「きくがわ」	49,949	199,794	249,743	258,683
	下関市	豊田ホテルの里ミュージアム	8,561	19,972	28,533	29,616
	下関市	一の俣温泉	33,475	45,381	78,856	71,166
	下関市	西ノ市温泉	46,444	108,369	154,813	135,672
	下関市	道の駅「蛸街道西ノ市」	131,409	306,627	438,036	476,789
	下関市	リフレッシュパーク豊浦	21,900	35,834	57,734	67,170
	下関市	川棚温泉	100,980	124,599	225,579	221,768
	下関市	大河内温泉	4,169	6,831	11,000	10,800
	下関市	角島灯台公園	141,678	94,443	236,121	211,965
	下関市	しおかぜの里 角島	74,097	39,312	113,409	105,626
	下関市	土井ヶ浜遺跡人類学ミュージアム	6,511	4,927	11,438	11,073
	下関市	道の駅「北浦海道「豊北」	383,744	448,706	832,450	791,979
	下関市	附野温泉	49,778	5,318	55,096	42,368
	下関市	津波敷温泉	49	177	226	714
	下関市	その他施設	2,479,393	1,329,563	3,808,956	3,334,446
	下関市	海水浴場	34,607	16,616	51,223	48,729
	下関市	ゴルフ場	75,692	70,343	146,035	157,132
	宇部市	うべまるごと元気ネットワーク	0	0	0	0
	宇部市	歴史・文化	5,750	119,868	125,618	97,606
宇部市	産業観光	290	1,612	1,902	5,500	
宇部市	ときわ公園	101,929	627,123	729,052	643,910	
宇部市	アクトビレッジおの	2,190	42,501	44,691	49,948	
宇部市	スポレク	27	3,415	3,442	1,290	
宇部市	ゴルフ場	4,285	54,262	58,547	59,309	
宇部市	キャンプ場	245	1,232	1,477	812	
宇部市	海水浴場	6,512	26,050	32,562	8,496	
宇部市	温泉	27,975	64,731	92,706	50,475	
宇部市	買い物	38,663	90,217	128,880	42,394	
宇部市	ホテル	189,463	52,784	242,247	211,198	
山陽小野田市	江汐公園	11,319	19,273	30,592	39,584	
山陽小野田市	竜王山公園	11,081	15,197	26,278	36,520	
山陽小野田市	きららビーチ焼野	2,244	17,084	19,328	19,941	
山陽小野田市	観光農園	3,699	332,953	336,652	320,241	
山陽小野田市	ゴルフ場	95,025	185,137	280,162	279,538	
山陽小野田市	サッカー場	0	3,440	3,440	1,168	
山陽小野田市	温泉	25,955	103,824	129,779	128,771	
山陽小野田市	ホテル等	37,163	11,720	48,883	35,658	

4 イベント別観光客数(R5)

(単位:人)

地域	市町名	観光地・観光対象	県外	県内	計	昨年(R4年)
東部	岩国市	ロープウェイ元日早朝運転	46	801	847	670
	岩国市	錦帯橋とんどまつり	28	152	180	200
	岩国市	錦帯橋ロードレース	725	894	1,619	1,374
	岩国市	錦帯橋まつり	1,830	1,170	3,000	0
	岩国市	日米親善デー	37,820	24,180	62,000	0
	岩国市	錦帯橋の鶺鴒	1,460	2,167	3,627	3,263
	岩国市	春の遊覧	6,230	3,983	10,213	0
	岩国市	秋の遊覧	867	554	1,421	11,550
	岩国市	岩国港みなとまつり花火大会	18,300	11,700	30,000	0
	岩国市	錦川水の祭典月間	1,457	7,944	9,401	11,550
	岩国市	ロープウェイ観月運転	684	436	1,120	523
	岩国市	岩国楠花火フェスティバル	160	1,840	2,000	0
	岩国市	岩国まつり	36,815	23,535	60,350	30,000
	岩国市	空の日フェスタ	32	368	400	0
	岩国市	錦川清流線イベント列車	795	510	1,305	803
	岩国市	豪華客船	1,710	0	1,710	700
	岩国市	錦帯橋芸術祭	4,270	2,730	7,000	6,500
	岩国市	ちかくにいわくにマルシェ	488	312	800	0
	岩国市	ちかくにいわくにフェスタ	916	584	1,500	800
	岩国市	甲冑体験	40	24	64	56
	岩国市	謎解き街めぐり(R4イワクニクエストⅢ)	42	119	161	2,234
	岩国市	ゆう・YOU・フェスタ(R5.10.21開催)	300	14,700	15,000	5,800
	岩国市	ツール・ド・ゆう(R5.11.26開催)	91	51	142	173
	岩国市	周東花火大会	0	3,000	3,000	0
	岩国市	祖生柱松	70	630	700	0
	岩国市	食肉フェア	2,500	22,500	25,000	0
	岩国市	鞍掛城まつり	100	14,900	15,000	0
	岩国市	ふるさとまつり(錦町)	1,000	4,000	5,000	0
	岩国市	ほたる祭り	0	0	0	0
	岩国市	夜～遊びフェスタ	0	0	0	0
	岩国市	美川サマーフェスティバル	0	800	800	0
	岩国市	美和サンチャロウまつり	2,400	5,600	8,000	0
	岩国市	本郷夏まつり	100	400	500	0
	岩国市	本郷ふるさとフェスタ	100	700	800	0
	和木町	瀬田八幡宮秋まつり	0	300	300	250
	和木町	蜂ヶ峯総合公園ばらまつり	0	0	0	0
和木町	わき愛あいフェスティバル	1,200	3,600	4,800	0	
和木町	大竹・和木川まつり花火大会	8,400	3,600	12,000	2,500	
周防大島町	お大師堂めぐり歩け歩け大会	20	340	360	249	
周防大島町	周防大島花火大会、灯籠流し、盆踊り	1,000	9,000	10,000	2,000	
周防大島町	周防大島八十八ヶ所札所めぐり	1,664	3,226	4,890	4,446	
周防大島町	しあわせ祈願所巡り	1,046	2,081	3,127	2,432	
周防大島町	まるかじりイベント	2,000	8,000	10,000	0	
周防大島町	サザンセット大島ロードレース・ロングライド	1,140	1,463	2,603	0	
周防大島町	くか夢夏まつり	400	8,000	8,400	3,900	
周防大島町	サタデーイベント	2,164	3,246	5,410	6,555	
周防大島町	島スクエアプラスふれあい市場	0	2,900	2,900	2,650	
周防大島町	体験型教育旅行	355	67	422	382	
周防大島町	クルーズ船	0	0	0	268	
柳井市	伊陸天神祭	0	0	0	0	
柳井市	柳井天神春まつり	2,200	19,800	22,000	0	

(単位:人)

地域	市町名	観光地・観光対象	県外	県内	計	昨年(R4年)
東部	柳井市	柳井金魚ちょうちん祭り	17,260	69,040	86,300	54,300
	柳井市	日積八朔大踊り	100	700	800	700
	柳井市	柳井まつり	4,100	36,900	41,000	4,000
	柳井市	阿月神明祭	200	1,800	2,000	0
	柳井市	柳井大師縁日	0	200	200	0
	柳井市	サザンセット大島タイ釣り大会	25	36	61	89
	柳井市	お菓子工場 工場祭	11,000	33,000	44,000	44,000
	柳井市	ふれあいうずしおまつり	0	400	400	0
	柳井市	俄まつり	0	0	0	0
	柳井市	サザンセット・ロングライドinやまぐち	378	237	615	0
	柳井市	花香遊	350	3,150	3,500	2,000
	柳井市	大島サンセットフェスタ	0	900	900	600
	柳井市	サンビーム柳井 文化事業	0	1,725	1,725	726
	田布施町	たぶせ桜まつり	1,500	28,500	30,000	0
	上関町	行事祭事等	0	0	0	0
	上関町	イベント	843	4,772	5,615	0
	平生町	ひらお産業まつり	29	2,471	2,500	3,000
	平生町	大星山サイクルフェスタ	118	51	169	184
	平生町	サザンセット・ロングライド	378	237	615	0
	光市	普賢まつり	0	50,000	50,000	30,000
	光市	光花火大会	0	55,000	55,000	0
	光市	光まつり	0	32,000	32,000	30,000
	光市	ふるさとまつり	0	18,000	18,000	15,000
	光市	その他イベント	0	3,500	3,500	3,000
	周南市	地域のイベント	29,400	261,630	291,030	167,456
	周南市	各種コンベンション	220	1,050	1,270	1,119
	周南市	スポーツイベント	3,124	70,228	73,352	76,407
	周南市	工場夜景ツアー	138	48	186	167
	周南市	市内観光ツアー(工場夜景を除く)	0	22	22	239
	下松市	下松タウンセンター	14,521	58,108	72,629	42,185
	下松市	くだまつ花と緑の祭典	500	9,500	10,000	0
	下松市	笠戸島まつり	250	4,750	5,000	0
	下松市	笠戸島イカダまつり	0	0	0	0
下松市	稲穂祭	11,400	26,600	38,000	30,000	
下松市	福祉健康まつり	500	9,500	10,000	0	
下松市	くだまつ商工まつり	1,000	9,000	10,000	10,000	
下松市	くだまつ笠戸島アイランドトレイル	476	459	935	440	
下松市	がんばろう日本フェア	0	0	0	0	
下松市	くだまつ土曜夜市	500	9,500	10,000	0	
下松市	くだまつ総踊り	0	0	0	0	
下松市	各種スポーツイベント	658	658	1,316	1,285	
中部	防府市	マツダ防府工場見学	0	5,368	5,368	0
	防府市	愛情防府フリーマーケット	1,200	58,800	60,000	0
	防府市	春の幸せますフェスタ	0	19,000	19,000	17,700
	防府市	夏の幸せますフェスタ	3,500	66,500	70,000	48,800
	防府市	創業・交流センターイベント	0	6,000	6,000	4,500
	防府市	防府航空祭	11,500	11,500	23,000	10,000
	防府市	防府読売マラソン	2,078	623	2,701	2,502
	防府市	佐波川こいわたし	0	1,500	1,500	2,000
	防府市	佐波川こいながし	3,000	12,000	15,000	0
	防府市	「すごいぞ!防府」秋季大規模イベント	700	19,300	20,000	10,000
	山口市	イベント	51,693	637,547	689,240	341,133

(単位:人)

地域	市町名	観光地・観光対象	県外	県内	計	昨年(R4年)
中部	美 祢 市	観光まつり花火大会	0	30,000	30,000	0
	美 祢 市	秋吉台山焼き	5,000	10,000	15,000	15,000
	美 祢 市	Mine秋吉台ジオパークマラソン	0	480	480	0
	美 祢 市	美祢桜まつり	0	10,000	10,000	10,000
	美 祢 市	大正洞桜まつり	0	700	700	700
	美 祢 市	美祢ランタンナイトフェスティバル	0	2,200	2,200	0
	美 祢 市	長登銅山まつり	123	493	616	616
	美 祢 市	リフレッシュパークまつり	0	1,000	1,000	1,000
	美 祢 市	JCL秋吉台カルストロードレース	840	1,160	2,000	1,800
	美 祢 市	秋吉台カルストTRAILRUN	500	261	761	487
	美 祢 市	里山フェス	100	900	1,000	1,000
	美 祢 市	みねすとろん	59	82	141	151
北部	萩 市	イベント	251,291	74,483	325,774	127,682
	長 門 市	ルネッサながと	269	3,416	3,685	2,020
	長 門 市	赤崎まつり	1,050	1,950	3,000	3,000
	長 門 市	通くじらまつり	1,050	450	1,500	1,000
	長 門 市	やきとりJAPANフェスティバル2023in長門	11,000	44,000	55,000	0
	長 門 市	ひとまる夜市	125	2,375	2,500	0
	長 門 市	汗汗フェスタ2023in千畳敷	960	240	1,200	0
	長 門 市	スポーツイベント その他イベント等	760 1,124	1,236 18,836	1,996 19,960	0 4,000
阿 武 町	なご夏まつり	250	1,750	2,000	0	
西部	下 関 市	イベント等	683,147	965,139	1,648,286	760,478
	宇 部 市	行・祭事	50,038	52,110	102,148	91,800
	宇 部 市	イベント	8,945	193,527	202,472	208,362
	宇 部 市	学芸・コンベンション	2,793	1,517	4,310	2,236
	山陽小野田市	寝太郎の里おひなさまめぐり	0	5,000	5,000	0
	山陽小野田市	江汐公園椿まつり	0	1,000	1,000	500
	山陽小野田市	竜王山公園さくらまつり	0	1,000	1,000	1,000
	山陽小野田市	若山公園さくらまつり	0	1,200	1,200	0
	山陽小野田市	江汐公園つつじまつり	0	800	800	800
	山陽小野田市	寝太郎まつり	0	2,500	2,500	0
	山陽小野田市	復活！住吉まつり	0	9,000	9,000	9,000
	山陽小野田市	寝太郎の里ほたるまつり	0	5,000	5,000	0
	山陽小野田市	厚狭花火大会	0	30,000	30,000	0
	山陽小野田市	おのだ七夕祭り	0	25,000	25,000	15,000
	山陽小野田市	お祝い夢花火	0	50,000	50,000	0
	山陽小野田市	厚狭秋まつり	0	10,000	10,000	0
	山陽小野田市	有帆ホテルまつり	0	2,000	2,000	0
	山陽小野田市	有帆市まつり	0	2,000	2,000	2,000
	山陽小野田市	山陽小野田Smileジュニア☆フェスタ	0	0	0	6,000
	山陽小野田市	現代ガラス展	0	3,748	3,748	0
山陽小野田市	スマイルハロウィンパーティー	0	23,400	23,400	21,595	
山陽小野田市	農林水産まつり	0	3,000	3,000	2,000	
山陽小野田市	産業観光	2,055	3,752	5,807	5,008	



おいでませ
ふくの国、山口
HAPPINESS YAMAGUCHI

令和5年山口県の宿泊者及び観光客の動向について

発行	令和6年6月
編集・発行者	山口県観光スポーツ文化部観光政策課 〒753-8501 山口県山口市滝町1-1 TEL 083(933)3207 FAX 083(933)3179 E-mail a16200@pref.yamaguchi.lg.jp