

医療の谷間に 灯をともし

自治医科大学
Jichi Medical University



自治医科大学医学部 山口県説明会



- 日 時 令和8年7月26日（日） 14時00分～16時30分
- 場 所 山口グランドホテル3階 末広の間
※オンライン（Zoomを使用）による参加も可能です。
- 対 象 県内高校生（全学年）、予備校生、保護者、進路指導担当教員など
- 内 容 自治医科大学の紹介
現場医師、現役学生からのメッセージ、意見交換 など


参加無料

申込不要


オンライン参加をご希望の方のみ事前申込みが必要です。ご希望の方は、山口県医療政策課HPをご確認ください。

<担当>

山口県健康福祉部 医療政策課 医師確保対策班
電話 083-933-2937 F A X 083-933-2829
Mail a11700@pref.yamaguchi.lg.jp



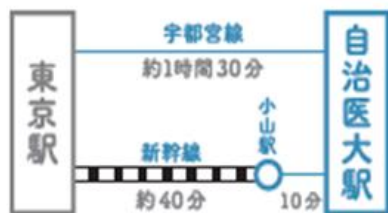
山口県医療政策課HP



自治医科大学HP



関東地方のほぼ中心に位置する…
自治医科大学!
 東京駅から乗り換えなしで約1時間30分!
 栃木県下野市にある自治医大駅が最寄り駅です。



Point 1

全学生の入学金、授業料が免除

Point 2

医師国家試験全国トップクラスの実績

第120回(令和8年)医師国家試験合格率 100.0%
 (全国平均 91.6%)

Point 3

特色あるカリキュラムと卒業後も続く手厚いサポート

Point 4

卒業後は総合医として山口県内のへき地医療に貢献

Point 5

全寮制で生活も安心

キャンパス内にあるので通学も便利。同じ志を持った沢山の仲間と交流を図ることもできます。



自治医科大学ってこんな大学！

へき地等における医療の向上のため、昭和47年に、全国の都道府県が共同して設立した、地域医療を支える医師を育成する私立医科大学です。

医師国家試験の高い合格実績があり、これまでに102名の山口県出身の卒業生が、医師として本県地域医療の第一線などで活躍しています。

○入学試験情報

今年度も、昨年度と同様、従来から実施している「一般選抜」に加え、令和8年中に合格者を決定する「年内入試」を実施します（併願可能、両試験合計で2～3名が合格予定）。

※一般選抜の申込受付は、年内入試の合格発表以降（例年1月上旬から）開始予定です。

年内入試（総合型選抜）

●申込受付期間

10月中旬予定

●出願資格

- ・合格した場合、本学への入学を確約できる方
- ・現役生または浪人生（制限なし）
- ・調査書の学習成績全体の状況が4.0以上の方

●選抜方法

- ①書類選考（調査書、活動等報告書等の確認）
- ②基礎学力検査（数学、英語）
- ③面接試験（都道府県及び大学による個人面接）
 ≪②,③の試験日等≫
 ◇試験日：令和8年11月中旬予定
 ◇試験会場：自治医科大学（栃木県下野市）

詳細は令和9（2027）年度 自治医科大学医学部入学者募集要項にてお知らせします。