

令和7年

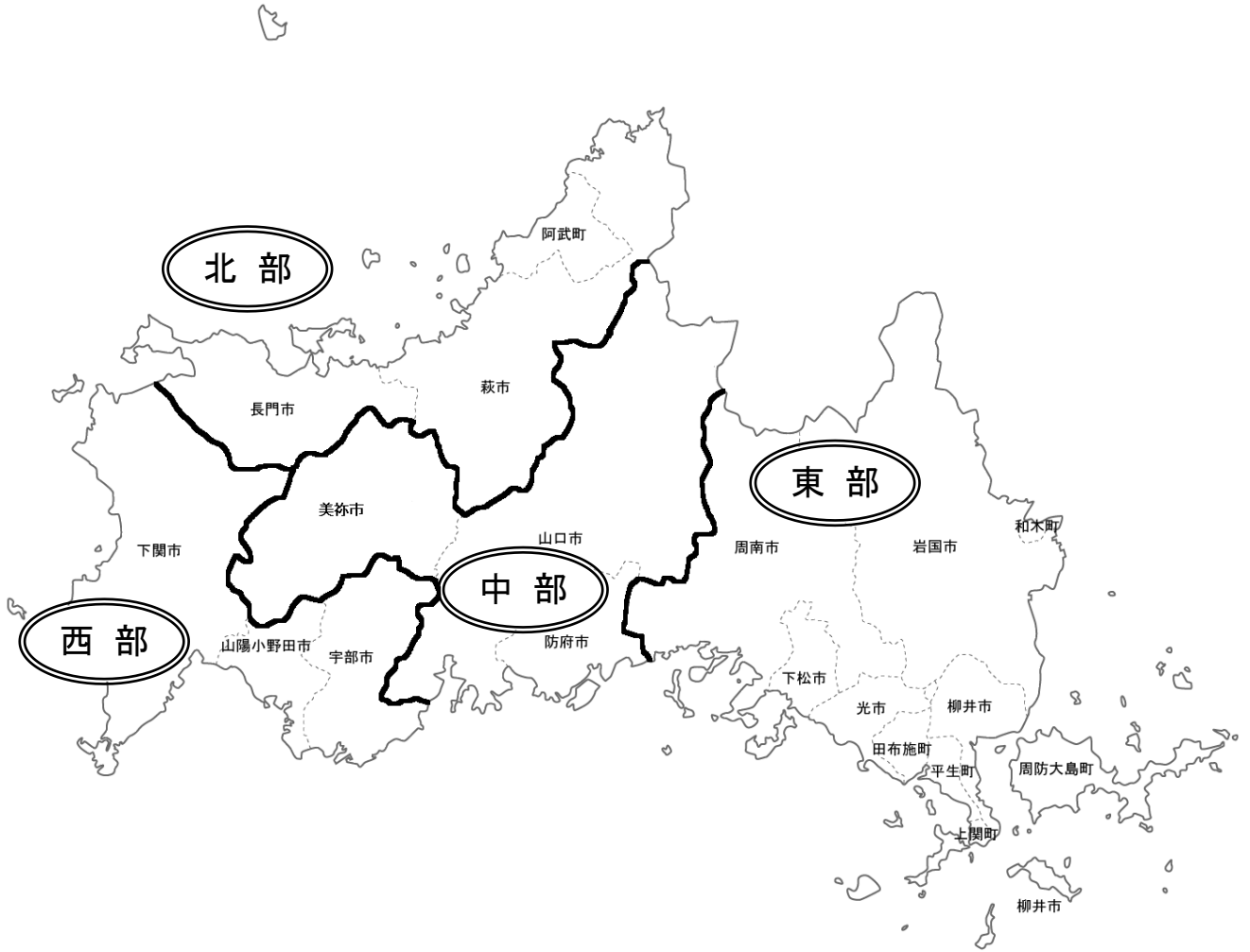
山口県の宿泊者及び観光客の動向



おいでませ
ふくの国、
HAPPINESS YAMAGUCHI
山口

山口県観光スポーツ文化部観光政策課

山口県地域区分図



目 次

1 観光の現況

(1) 県全体の状況	1
(2) 県外・県内別の状況	2
(3) 発地別の状況	3
(4) 月別の状況	4
(5) 季節別の状況	5
(6) 外国人の状況	6
(7) 市場別外国人の状況	7
(8) 月別外国人の状況	8

2 地域別・市町別の項目別データ

(1) 観光客数の推移	9
(2) 県外・県内別観光客数の推移	11
(3) 発地別観光客数	13
(4) 月別観光客数	15
(5) 市場別外国人観光客数	17
(6) 月別外国人観光客数	19

3 観光地別観光客数

4 イベント別観光客数

※1 宿泊者数は観光庁の宿泊旅行統計調査より、観光客数は山口県観光客動態調査より引用している。

※2 観光客数を地域別にみるため、東部、中部、北部、西部の4地域に区分して整理している。(左記「山口県地域区分図」参照。)

※3 各表の項目は、端数処理(四捨五入)のため、総数と係数の計とが一致しない場合がある。

1 観光の現況

(1) 県全体の状況

延べ宿泊者数は、物価高騰等の影響により、前年比で減少したが、観光客数は、山口DCプレキャンペーンを実施したことや、各種イベントにおける実施規模の拡大等により、前年比で増加した。

外国人延べ宿泊者数や外国人観光客数は、韓国や台湾を中心に前年比で大きく増加し、このうち、外国人延べ宿泊者数については過去最高となった。

[表-1] 延べ宿泊者数・観光客数

(単位:人泊、人、%)

区分	R7	R6	前年増減	前年比	備考
延べ宿泊者数	3,716,360	3,785,580	△ 69,220	98.2	宿泊旅行統計調査(観光庁)より
観光客数	33,420,958	32,410,820	1,010,138	103.1	山口県観光客動態調査より

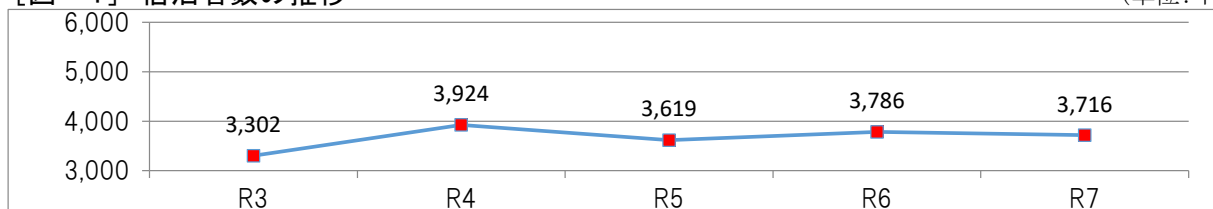
[表-2] 宿泊者数・観光客数の推移

(単位:人泊、人、%)

年	延べ宿泊者数		観光客数		備考
	前年比	前年比	前年比		
S44	-	-	14,161,800	-	「山口県観光客動態調査」を開始
R3	3,301,620	106.1	22,603,494	102.3	プレミアム宿泊券の発行や「旅々やまぐち県民割」等の観光需要喚起策の実施
R4	3,924,230	118.9	26,625,160	117.8	行動制限等の緩和によるイベントの一部再開及び観光需要喚起策の実施等
R5	3,619,270	92.2	31,025,606	116.5	観光需要喚起策終了による宿泊者数減と、5類移行に伴う、イベント再開等による観光客増
R6	3,785,580	104.6	32,410,820	104.5	ニューヨーク・タイムズ紙の記事掲載による注目度の高まりや、各種イベントにおける実施規模の拡大等
R7	3,716,360	98.2	33,420,958	103.1	山口DCプレキャンペーンを実施したことや、各種イベントにおける実施規模の拡大等

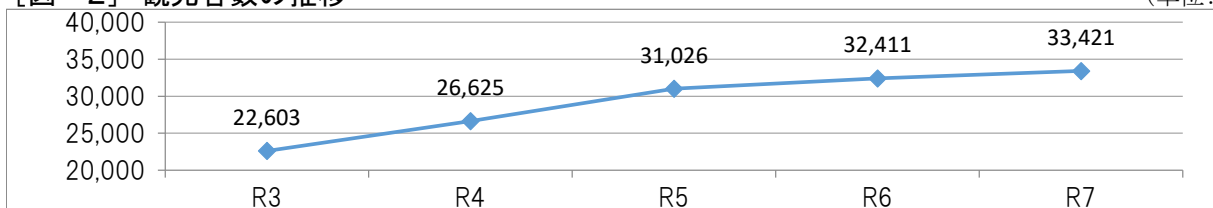
[図-1] 宿泊者数の推移

(単位:千人泊)



[図-2] 観光客数の推移

(単位:千人)



(2) 県外・県内別の状況

令和7年の延べ宿泊者数の県外・県内別の内訳は、県外が2,730千人泊(構成比73.5%)、県内が708千人泊(同19.1%)であり、前年に比べ県外は11千人泊減(0.4%減)、県内は109千人泊減(13.3%減)となった。

また、観光客数の県外・県内別の内訳は、県外が13,751千人(構成比41.1%)、県内が19,670千人(同58.9%)であり、前年に比べ県外は788千人増(6.1%増)、県内は222千人増(1.1%増)となった。

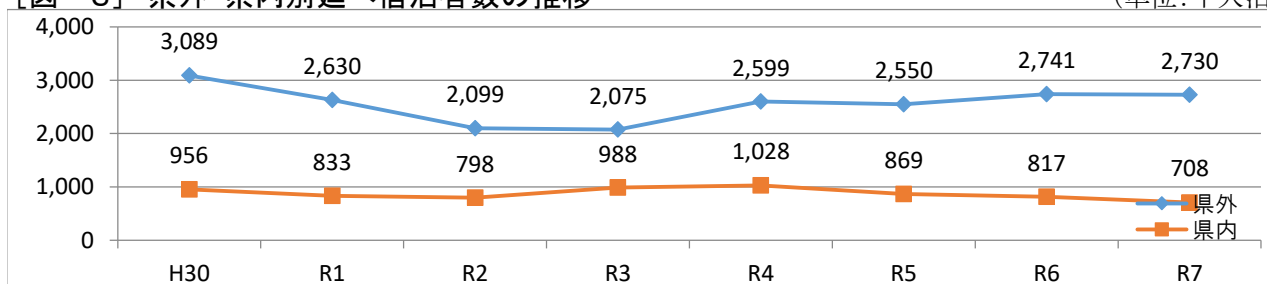
[表-3] 県外・県内別延べ宿泊者数の状況

(単位:千人泊、%)

区分	H30	R1	R2	R3	R4	R5	R6	R7
県外	3,089	2,630	2,099	2,075	2,599	2,550	2,741	2,730
前年増減	△ 131	△ 459	△ 531	△ 24	524	△ 49	191	△ 11
前年比	95.9	85.1	79.8	98.9	125.3	98.1	107.5	99.6
構成比	71.0	69.9	67.4	62.8	66.2	70.5	72.4	73.5
県内	956	833	798	988	1,028	869	817	708
前年増減	△ 85	△ 123	△ 35	190	40	△ 159	△ 52	△ 109
前年比	91.8	87.1	95.8	123.8	104.0	84.5	94.0	86.7
構成比	22.0	22.1	25.6	29.9	26.2	26.3	21.6	19.1

[図-3] 県外・県内別延べ宿泊者数の推移

(単位:千人泊)



注) 表-3及び図-3は、総数に居住地不詳が含まれているため、内訳の計が一致しない場合がある。

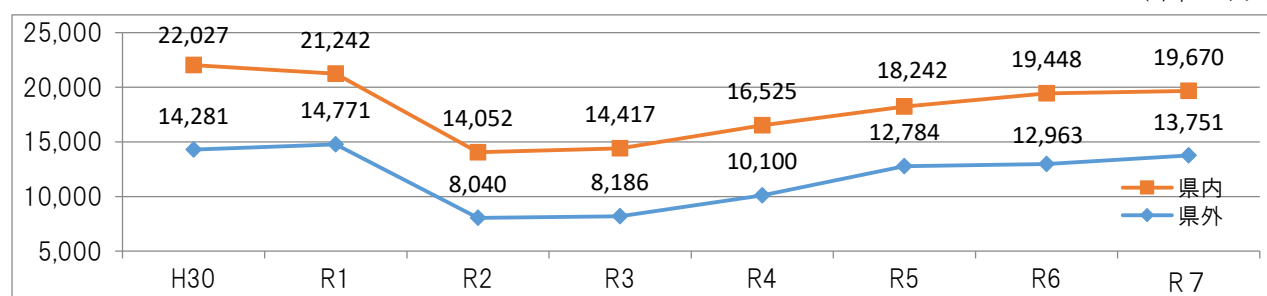
[表-4] 県外・県内別観光客数の状況

(単位:千人、%)

区分	H30	R1	R2	R3	R4	R5	R6	R7
県外	14,281	14,771	8,040	8,186	10,100	12,784	12,963	13,751
前年増減	△ 2	490	△ 6,731	146	1,914	2,684	179	788
前年比	100.0	103.4	54.4	101.8	123.4	126.6	101.4	106.1
構成比	39.3	41.0	36.4	36.2	37.9	41.2	40.0	41.1
県内	22,027	21,242	14,052	14,417	16,525	18,242	19,448	19,670
前年増減	775	△ 785	△ 7,190	365	2,108	1,717	1,206	222
前年比	103.6	96.4	66.2	102.6	114.6	110.4	106.6	101.1
構成比	60.7	59.0	63.6	63.8	62.1	58.8	60.0	58.9

[図-4] 県外・県内別観光客数の推移

(単位:千人)



(3) 発地別の状況

令和7年の発地別観光客数の状況は、県内が19,670千人(構成比58.9%)で最も多く、次いで中国地方4,280千人(同12.8%)、九州・沖縄地方3,400千人(同10.2%)の順となった。

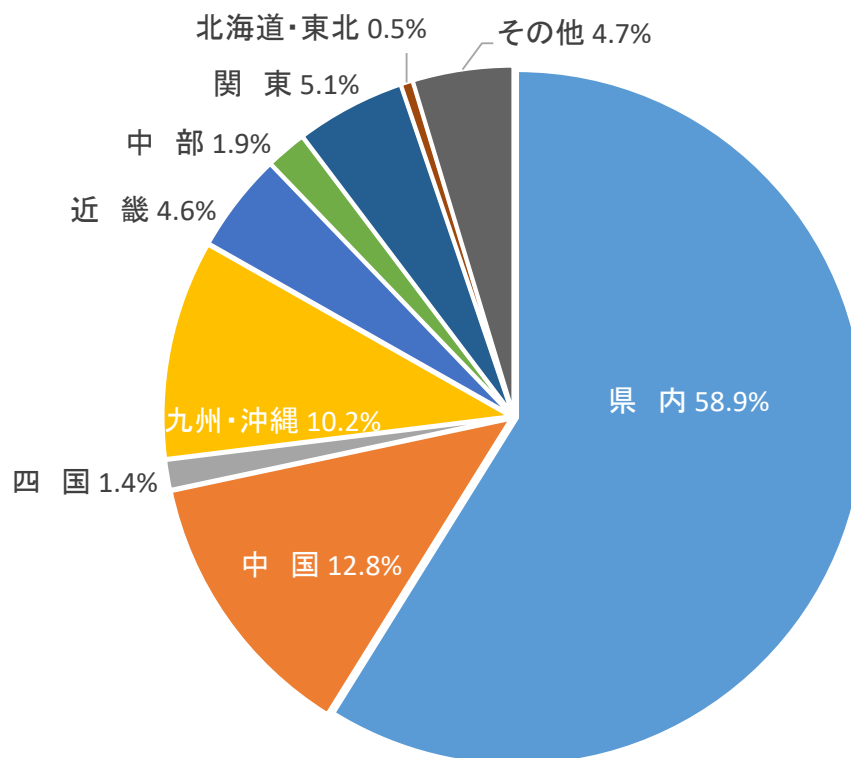
[表-5] 発地別観光客数の状況

(単位:千人、%)

区分	発地別内訳									計
	県内	中国	四国	九州・沖縄	近畿	中部	関東	北海道・東北	その他	
R7	19,670	4,280	460	3,400	1,540	632	1,698	182	1,559	33,421
構成比	58.9	12.8	1.4	10.2	4.6	1.9	5.1	0.5	4.7	-
R6	19,448	4,092	454	3,172	1,499	593	1,790	222	1,141	32,411
構成比	60.0	12.6	1.4	9.8	4.6	1.8	5.5	0.7	3.5	-
前年増減	222	188	6	228	41	39	△ 92	△ 40	418	1,010
前年比	101.1	104.6	101.3	107.2	102.7	106.6	94.9	82.0	136.6	103.1

注)「その他」は、外国人観光客及び居住地不明者。

[図-5] 発地別観光客数の割合(R7)



(4) 月別の状況

令和7年の月別延べ宿泊者数の状況は、8月が377千人泊で最も多く、1月が257千人泊で最も少ない。
 令和7年の月別観光客数の状況は、8月が4,366千人で最も多く、2月が1,753千人で最も少ない。

[表-6] 月別延べ宿泊者数の状況

(単位:千人泊、%)

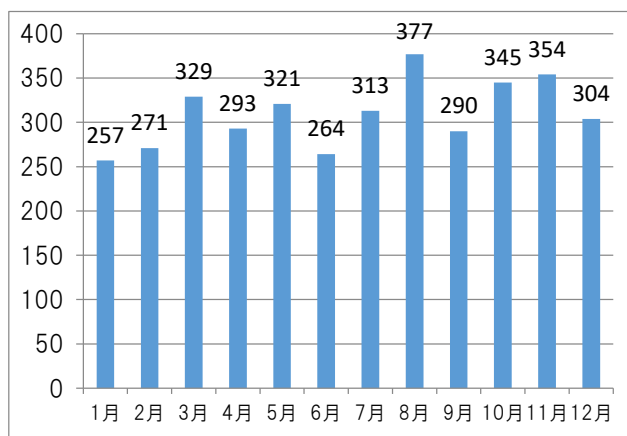
区分	1月	2月	3月	4月	5月	6月	7月	8月	9月	10月	11月	12月	計
R7	257	271	329	293	321	264	313	377	290	345	354	304	3,716
構成比	6.9	7.3	8.9	7.9	8.6	7.1	8.4	10.1	7.8	9.3	9.5	8.2	-
R6	245	272	339	287	327	272	304	381	321	370	367	302	3,786
構成比	6.5	7.2	9.0	7.6	8.6	7.2	8.0	10.1	8.5	9.8	9.7	8.0	-
前年増減	12	△ 1	△ 10	6	△ 6	△ 8	9	△ 4	△ 31	△ 25	△ 13	2	△ 70
前年比	104.9	99.6	97.1	102.1	98.2	97.1	103.0	99.0	90.3	93.2	96.5	100.7	98.2

[表-7] 月別観光客数の状況

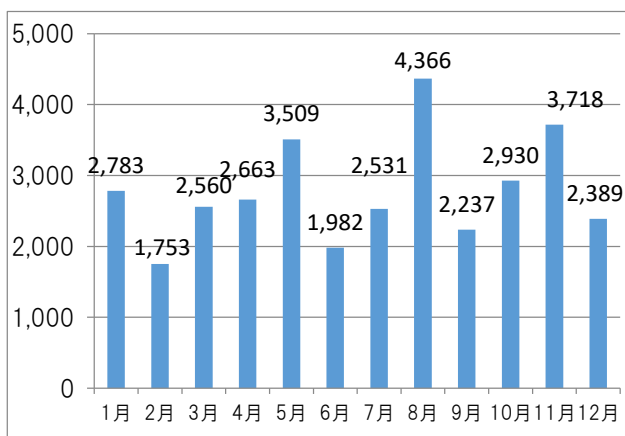
(単位:千人、%)

区分	1月	2月	3月	4月	5月	6月	7月	8月	9月	10月	11月	12月	計
R7	2,783	1,753	2,560	2,663	3,509	1,982	2,531	4,366	2,237	2,930	3,718	2,389	33,421
構成比	8.3	5.2	7.7	8.0	10.5	5.9	7.6	13.1	6.7	8.8	11.1	7.1	-
R6	2,624	2,040	2,430	2,629	3,362	1,991	2,347	4,264	2,357	2,732	3,387	2,248	32,411
構成比	8.1	6.3	7.5	8.1	10.4	6.1	7.2	13.2	7.3	8.4	10.5	6.9	-
前年増減	159	△ 287	130	34	147	△ 9	184	102	△ 120	198	331	141	1,010
前年比	106.1	85.9	105.3	101.3	104.4	99.5	107.8	102.4	94.9	107.2	109.8	106.3	103.1

[図-6] 月別延べ宿泊者数の状況(R7) (単位:千人泊)



[図-7] 月別観光客数の状況(R7) (単位:千人)



(5) 季節別の状況

令和7年の季節別延べ宿泊者数は、前年と比べると、春期が11千人泊減(1.2%減)、夏期が2千人泊減(0.2%減)、秋期が68千人泊減(6.4%減)、冬期が13千人泊増(1.6%増)と、冬期を除いて減少した。

令和7年の季節別観光客数は、前年と比べると、春期が311千人増(3.7%増)、夏期が277千人増(3.2%増)、秋期が410千人増(4.8%増)、冬期が12千人増(0.2%増)と、全区分で増加した。

[表-8] 季節別延べ宿泊者数の状況

(単位:千人泊、%)

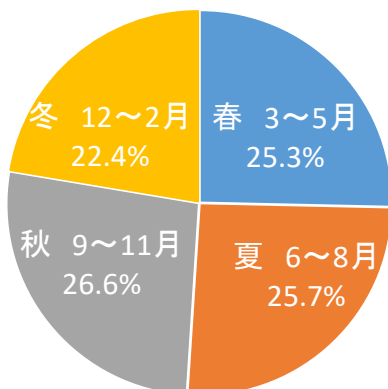
区分	春 3~5月	夏 6~8月	秋 9~11月	冬 12~2月	計
R7	942	954	989	831	3,716
構成比	25.3	25.7	26.6	22.4	-
R6	953	956	1,057	818	3,786
構成比	25.2	25.3	27.9	21.6	-
前年増減	△ 11	△ 2	△ 68	13	△ 70
前年比	98.8	99.8	93.6	101.6	98.2

[表-9] 季節別観光客数の状況

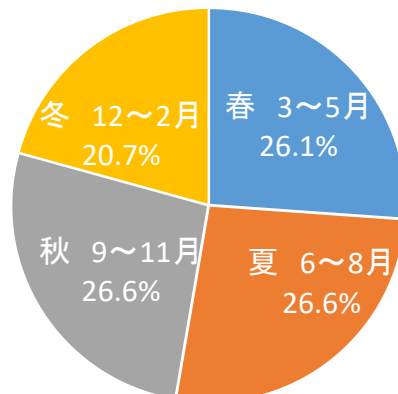
(単位:千人、%)

区分	春 3~5月	夏 6~8月	秋 9~11月	冬 12~2月	計
R7	8,732	8,879	8,886	6,924	33,421
構成比	26.1	26.6	26.6	20.7	-
R6	8,421	8,602	8,476	6,912	32,411
構成比	26.0	26.5	26.2	21.3	-
前年増減	311	277	410	12	1,010
前年比	103.7	103.2	104.8	100.2	103.1

[図-8] 季節別延べ宿泊者数の割合(R7)



[図-9] 季節別観光客数の割合(R7)



(6) 外国人の状況

令和7年の外国人延べ宿泊者数は162,210人泊で、前年に比べ36,680人泊増(29.2%増)となり、過去最高となった。

また、外国人観光客数は378,026人で、前年に比べ58,747人増(18.4%増)となった。

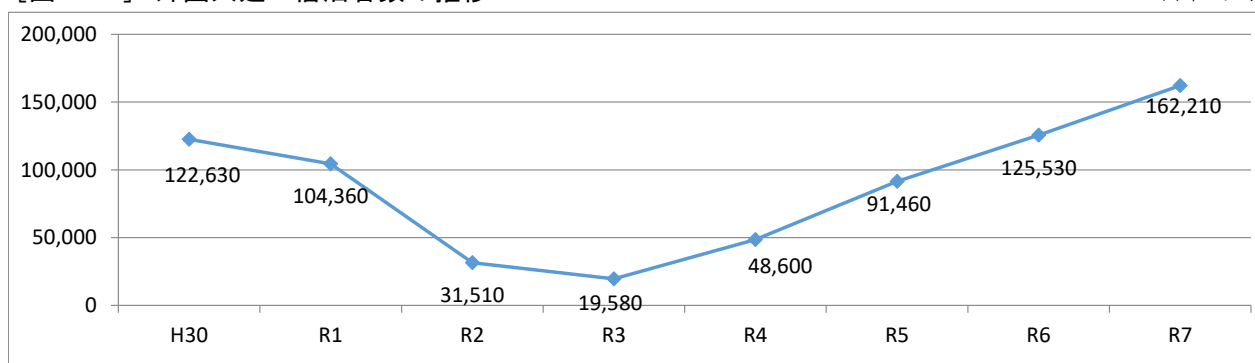
[表-10] 外国人延べ宿泊者数の状況

(単位:人泊、%)

区分	H30	R1	R2	R3	R4	R5	R6	R7
延べ宿泊者数	122,630	104,360	31,510	19,580	48,600	91,460	125,530	162,210
前年増減	5,300	△ 18,270	△ 72,850	△ 11,930	29,020	42,860	34,070	36,680
前年比	104.5	85.1	30.2	62.1	248.2	188.2	137.3	129.2

[図-10] 外国人延べ宿泊者数の推移

(単位:人泊)



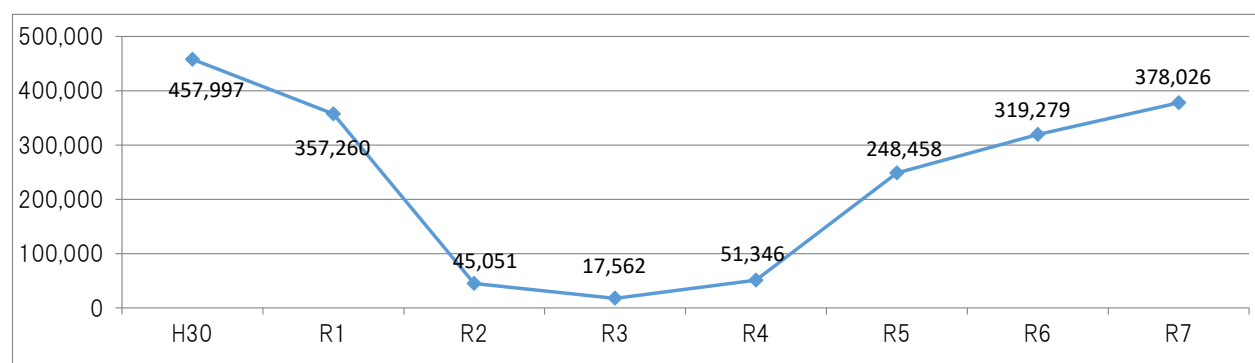
[表-11] 外国人観光客数の状況

(単位:人、%)

区分	H30	R1	R2	R3	R4	R5	R6	R7
観光客数	457,997	357,260	45,051	17,562	51,346	248,458	319,279	378,026
前年増減	49,342	△ 100,737	△ 312,209	△ 27,489	33,784	197,112	70,821	58,747
前年比	112.1	78.0	12.6	39.0	292.4	483.9	128.5	118.4

[図-11] 外国人観光客数の推移

(単位:人)



(7) 市場別外国人の状況

令和7年の市場別外国人延べ宿泊者数は、韓国の64,250人泊(構成比41.1%)が最も多く、次いで、米国の23,150人泊(同14.8%)、台湾の18,440人泊(同11.8%)の順になった。

前年比では、韓国が13,850人泊増(27.5%増)と最も多く、米国が7,550人泊増(48.4%増)、台湾が4,180人泊増(29.3%増)となった。

令和7年の市場別外国人観光客数は、韓国の117,359人(構成比31.0%)が最も多く、次いで、台湾の75,765人(同20.0%)となった。

前年比では、韓国が19,529人増(20.0%増)と最も多く、次いで、台湾が15,821人増(26.4%増)、中南米が8,573人増(96.7%増)となった。

[表-12] 市場別外国人延べ宿泊者数の状況

(単位:人泊、%)

区分	韓国	台湾	中国(本土)	香港	米国	タイ	欧州	その他	計
R7	64,250	18,440	12,080	5,570	23,150	1,660	5,000	19,410	156,380
構成比	41.1	11.8	7.7	3.6	14.8	1.1	3.2	12.4	-
R6	50,400	14,260	8,900	4,440	15,600	1,980	3,450	13,940	120,680
構成比	41.8	11.8	7.4	3.7	12.9	1.6	2.9	11.6	-
前年増減	13,850	4,180	3,180	1,130	7,550	△ 320	1,550	5,470	35,700
前年比	127.5	129.3	135.7	125.5	148.4	83.8	144.9	139.2	129.6

注1) 観光庁の宿泊旅行統計調査を引用し、従業者数10人以上の施設が対象。

注2) 「計」には、国籍不詳が含まれているため、内訳の計と一致しない場合がある。

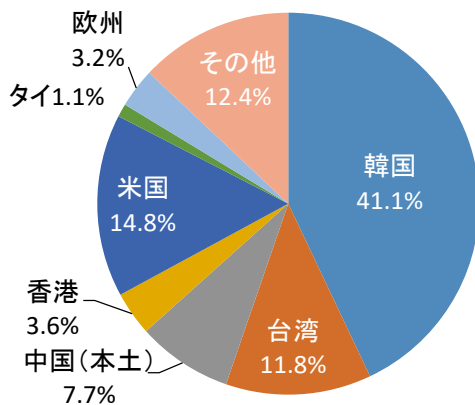
[表-13] 市場別外国人観光客数の状況

(単位:人、%)

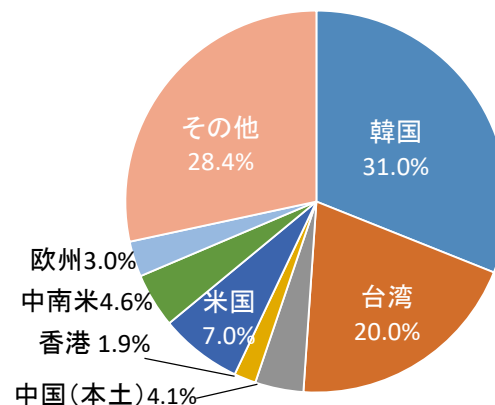
区分	韓国	台湾	中国(本土)	香港	米国	中南米	欧州	その他	計
R7	117,359	75,765	15,489	6,994	26,360	17,442	11,371	107,246	378,026
構成比	31.0	20.0	4.1	1.9	7.0	4.6	3.0	28.4	-
R6	97,830	59,944	22,691	8,179	29,823	8,869	20,004	71,938	319,279
構成比	30.6	18.8	7.1	2.6	9.3	2.8	6.3	22.5	-
前年増減	19,529	15,821	△ 7,202	△ 1,185	△ 3,463	8,573	△ 8,633	35,308	58,747
前年比	120.0	126.4	68.3	85.5	88.4	196.7	56.8	149.1	118.4

注) 「その他」には、国籍不詳を含む。

[図-12] 市場別外国人延べ宿泊者数の割合(R7)



[図-13] 市場別外国人観光客数の割合(R7)



(8) 月別外国人の状況

令和7年の月別外国人延べ宿泊者数は、4月(17,100人泊)が最も多く、8月(7,350人泊)が最も少ない。
 令和7年の月別外国人観光客数は、11月(43,276人)が最も多く、7月(20,863人)が最も少ない。

[表-14] 月別延べ外国人宿泊者数の状況

(単位:人泊、%)

区分	1月	2月	3月	4月	5月	6月	7月	8月	9月	10月	11月	12月	計
R7	15,880	13,410	14,850	17,100	13,740	11,600	11,690	7,350	11,250	15,380	15,770	14,190	162,210
構成比	9.8	8.3	9.2	10.5	8.5	7.2	7.2	4.5	6.9	9.5	9.7	8.7	-
R6	9,490	10,950	13,400	12,790	9,340	8,480	9,250	8,520	8,070	11,170	13,600	10,480	125,530
構成比	7.6	8.7	10.7	10.2	7.4	6.8	7.4	6.8	6.4	8.9	10.8	8.3	-
前年増減	6,390	2,460	1,450	4,310	4,400	3,120	2,440	△ 1,170	3,180	4,210	2,170	3,710	36,680
前年比	167.3	122.5	110.8	133.7	147.1	136.8	126.4	86.3	139.4	137.7	116.0	135.4	129.2

注1) 観光庁の宿泊旅行統計調査を引用。

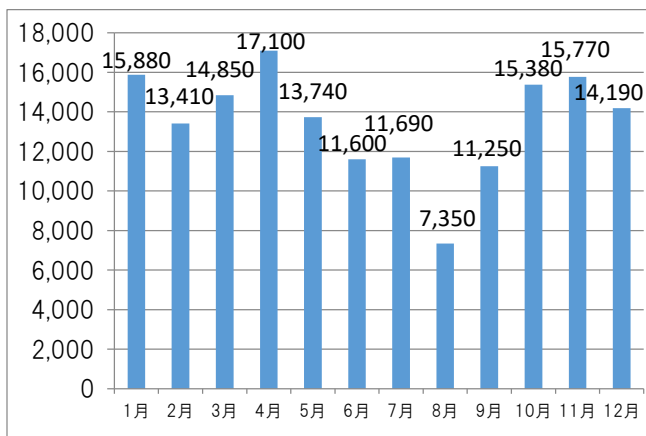
注2) 推計値のため内訳の計が一致しない場合がある。

[表-15] 月別外国人観光客数の状況

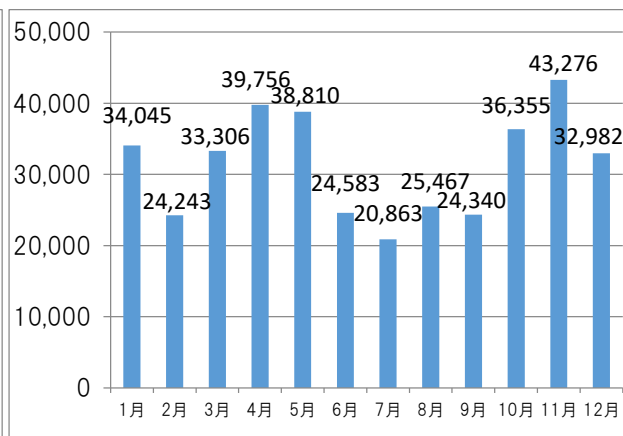
(単位:人、%)

区分	1月	2月	3月	4月	5月	6月	7月	8月	9月	10月	11月	12月	計
R7	34,045	24,243	33,306	39,756	38,810	24,583	20,863	25,467	24,340	36,355	43,276	32,982	378,026
構成比	9.0	6.4	8.8	10.5	10.3	6.5	5.5	6.7	6.4	9.6	11.4	8.7	-
R6	25,039	23,720	31,791	33,283	31,371	20,928	19,411	26,741	27,900	24,937	31,058	23,100	319,279
構成比	7.8	7.4	10.0	10.4	9.8	6.6	6.1	8.4	8.7	7.8	9.7	7.2	-
前年増減	9,006	523	1,515	6,473	7,439	3,655	1,452	△ 1,274	△ 3,560	11,418	12,218	9,882	58,747
前年比	136.0	102.2	104.8	119.4	123.7	117.5	107.5	95.2	87.2	145.8	139.3	142.8	118.4

[図-14] 月別外国人延べ宿泊者数の状況(R7) (単位:人泊)



[図-15] 月別外国人観光客数の状況(R7) (単位:人)



2 地域別・市町別の項目別データ

(1) 観光客数の推移

地域	市町名	令和元年	令和2年	令和3年	令和4年	令和5年
東 部	岩国市	3,223,578	1,366,079	1,351,377	1,773,927	2,494,528
	和木町	188,225	133,233	148,605	242,254	163,551
	周防大島町	1,073,869	709,486	678,876	755,275	895,842
	柳井市	783,456	481,417	509,442	607,342	685,374
	田布施町	367,533	325,624	326,837	338,440	373,963
	上関町	358,365	261,519	269,977	231,285	328,660
	平生町	201,328	189,137	166,168	168,122	157,654
	光市	916,687	466,544	428,736	559,311	717,193
	周南市	1,649,883	1,004,905	1,177,929	1,208,242	1,256,408
	下松市	815,070	430,061	423,886	541,155	632,791
	東部計	9,577,994	5,368,005	5,481,833	6,425,353	7,705,964
中 部	防府市	2,397,000	1,861,637	1,922,310	2,048,936	2,314,695
	山口市	5,156,337	3,040,552	3,357,705	4,076,064	5,078,570
	美祢市	1,442,529	951,669	969,869	1,168,540	1,193,892
	中部計	8,995,866	5,853,858	6,249,884	7,293,540	8,587,157
北 部	萩市	4,506,575	3,199,061	3,178,124	3,614,421	3,828,146
	長門市	2,410,986	1,636,299	1,628,301	1,963,162	2,011,007
	阿武町	421,227	376,093	352,435	408,487	394,273
	北部計	7,338,788	5,211,453	5,158,860	5,986,070	6,233,426
西 部	下関市	7,112,699	3,820,239	3,717,773	4,559,370	5,717,687
	宇部市	1,827,558	1,099,698	1,178,819	1,436,503	1,725,803
	山陽小野田市	1,160,215	739,034	816,325	924,324	1,055,569
	西部計	10,100,472	5,658,971	5,712,917	6,920,197	8,499,059
県 計		36,013,120	22,092,287	22,603,494	26,625,160	31,025,606

(単位:人、%)

令和6年	令和7年			備考
		前年増減	前年比	
2,548,705	2,657,988	109,283	104.3	山口DCプレキャンペーンの開催や錦帯橋空港利用者増による増
129,664	152,422	22,758	117.6	各種イベントの実施規模拡大等による増
889,853	934,664	44,811	105.0	道の駅サザンセトとうわ等の来訪者数の増
709,587	720,769	11,182	101.6	各種イベントの実施規模拡大等による増
377,305	343,299	△ 34,006	91.0	主要観光施設の繁忙期天候不順等による減
373,473	359,548	△ 13,925	96.3	各種イベントの実施規模縮小等による減
158,230	156,331	△ 1,899	98.8	観光施設への来場者の減少による減
689,077	675,256	△ 13,821	98.0	天候の影響による海水浴客の減少による減
1,325,112	1,445,886	120,774	109.1	各種イベントの実施規模拡大等による増
692,650	641,229	△ 51,421	92.6	令和6年度に実施した大型記念イベントの反動による減
7,893,656	8,087,392	193,736	102.5	
2,589,062	2,713,048	123,986	104.8	山口DCプレキャンペーンの開催による増
5,353,353	5,675,157	321,804	106.0	『地球の歩き方』の発刊や山口DCプレキャンペーンの開催、五重塔檜皮葺屋根葺き替え工事完了と新規施設の開業等による増
1,318,334	1,294,540	△ 23,794	98.2	大型イベント未実施等による減
9,260,749	9,682,745	421,996	104.6	
3,892,992	3,857,503	△ 35,489	99.1	天候等の影響による減
2,115,989	2,156,940	40,951	101.9	山口DCプレキャンペーンの開催やながとプレミアム宿泊券の影響による増
411,165	452,461	41,296	110.0	道の駅等の来訪者数の増
6,420,146	6,466,904	46,758	100.7	
5,856,077	5,865,138	9,061	100.2	各種イベントの実施規模拡大等による増
1,884,779	2,166,882	282,103	115.0	各種イベントの実施規模拡大等による増
1,095,413	1,151,897	56,484	105.2	各種イベントの実施規模拡大等による増
8,836,269	9,183,917	347,648	103.9	
32,410,820	33,420,958	1,010,138	103.1	

(2) 県外・県内別観光客数の推移

地域	市町名	令和元年		令和2年		令和3年	
		県外	県内	県外	県内	県外	県内
東部	岩国市	2,157,507	1,066,071	886,310	479,769	914,447	436,930
	和木町	100,295	87,930	76,793	56,440	85,346	63,259
	周防大島町	431,604	642,265	252,153	457,333	229,062	449,814
	柳井市	149,121	634,335	84,758	396,659	91,643	417,799
	田布施町	4,594	362,939	1,085	324,539	934	325,903
	上関町	107,518	250,847	80,928	180,591	81,431	188,546
	平生町	20,823	180,505	16,330	172,807	15,028	151,140
	光市	204,305	712,382	132,656	333,888	122,502	306,234
	周南市	359,871	1,290,012	235,117	769,788	267,397	910,532
	下松市	219,539	595,531	134,581	295,480	136,539	287,347
	東部計	3,755,177	5,822,817	1,900,711	3,467,294	1,944,329	3,537,504
中部	防府市	848,451	1,548,549	824,883	1,036,754	830,536	1,091,774
	山口市	1,615,956	3,540,381	751,378	2,289,174	778,432	2,579,273
	美祢市	907,593	534,936	509,952	441,717	482,708	487,161
	中部計	3,372,000	5,623,866	2,086,213	3,767,645	2,091,676	4,158,208
北部	萩市	1,879,295	2,627,280	970,549	2,228,512	975,572	2,202,552
	長門市	1,370,742	1,040,244	818,457	817,842	780,457	847,844
	阿武町	108,879	312,348	95,369	280,724	91,563	260,872
	北部計	3,358,916	3,979,872	1,884,375	3,327,078	1,847,592	3,311,268
西部	下関市	3,682,272	3,430,427	1,835,640	1,984,599	1,889,133	1,828,640
	宇部市	390,687	1,436,871	203,983	895,715	266,045	912,774
	山陽小野田市	212,193	948,022	129,071	609,963	147,580	668,745
	西部計	4,285,152	5,815,320	2,168,694	3,490,277	2,302,758	3,410,159
県計		14,771,245	21,241,875	8,039,993	14,052,294	8,186,355	14,417,139

(単位:人)

令和4年		令和5年		令和6年		令和7年	
県外	県内	県外	県内	県外	県内	県外	県内
1,244,814	529,113	1,837,922	656,606	1,881,557	667,148	1,949,230	708,758
134,356	107,898	98,427	65,124	78,734	50,930	94,297	58,125
265,820	489,455	324,387	571,455	333,128	556,725	345,064	589,600
120,039	487,303	133,265	552,109	162,714	546,873	178,245	542,524
2,139	336,301	3,864	370,099	3,963	373,342	3,936	339,363
69,466	161,819	100,382	228,278	113,525	259,948	107,290	252,258
15,025	153,097	14,772	142,882	15,783	142,447	16,165	140,166
143,883	415,428	153,426	563,767	153,804	535,273	142,253	533,003
259,856	948,386	257,963	998,445	322,236	1,002,876	396,177	1,049,709
171,698	369,457	190,042	442,749	210,947	481,703	185,112	456,117
2,427,096	3,998,257	3,114,450	4,591,514	3,276,391	4,617,265	3,417,769	4,669,623
645,565	1,403,371	966,796	1,347,899	1,057,914	1,531,148	1,110,410	1,602,638
1,115,101	2,960,963	1,445,373	3,633,197	1,592,186	3,761,167	1,619,982	4,055,175
654,900	513,640	784,612	409,280	791,104	527,230	821,410	473,130
2,415,566	4,877,974	3,196,781	5,390,376	3,441,204	5,819,545	3,551,802	6,130,943
1,244,627	2,369,794	1,497,306	2,330,840	1,654,693	2,238,299	1,597,276	2,260,227
1,030,096	933,066	1,092,224	918,783	1,198,837	917,152	1,243,606	913,334
113,858	294,629	110,183	284,090	112,485	298,680	159,818	292,643
2,388,581	3,597,489	2,699,713	3,533,713	2,966,015	3,454,131	3,000,700	3,466,204
2,415,251	2,144,119	3,162,643	2,555,044	2,664,497	3,191,580	3,226,427	2,638,711
275,737	1,160,766	421,798	1,304,005	368,217	1,516,562	318,241	1,848,641
177,819	746,505	188,541	867,028	246,621	848,792	236,422	915,475
2,868,807	4,051,390	3,772,982	4,726,077	3,279,335	5,556,934	3,781,090	5,402,827
10,100,050	16,525,110	12,783,926	18,241,680	12,962,945	19,447,875	13,751,361	19,669,597

(3) 発地別観光客数(R7)

地域	市町名				
		県内	中国	四国	九州・沖縄
東部	岩国市	708,758	576,080	50,354	256,334
	和木町	58,125	55,389	2,408	7,310
	周防大島町	589,600	258,946	25,359	34,994
	柳井市	542,524	133,896	10,716	13,308
	田布施町	339,363	2,940	213	529
	上関町	252,258	63,825	4,514	1,930
	平生町	140,166	11,253	1,234	2,234
	光市	533,003	80,164	3,785	26,698
	周南市	1,049,709	31,477	8,559	21,604
	下松市	456,117	123,609	5,250	20,072
	東部計	4,669,623	1,337,579	112,392	385,013
中部	防府市	1,602,638	678,294	85,367	222,450
	山口市	4,055,175	639,631	69,629	343,069
	美祢市	473,130	137,378	33,586	141,652
	中部計	6,130,943	1,455,303	188,582	707,171
北部	萩市	2,260,227	487,098	30,255	277,136
	長門市	913,334	320,297	31,783	317,883
	阿武町	292,643	98,243	7,604	45,628
	北部計	3,466,204	905,638	69,642	640,647
西部	下関市	2,638,711	469,221	76,587	1,471,612
	宇部市	1,848,641	64,622	10,005	50,119
	山陽小野田市	915,475	48,028	3,102	145,431
	西部計	5,402,827	581,871	89,694	1,667,162
県計		19,669,597	4,280,391	460,310	3,399,993

注)「その他」は、外国人観光客及び居住地不明者。

(単位:人)

発地別内訳					計
近畿	中部	関東	北海道・東北	その他	
242,472	116,535	351,654	19,396	336,405	2,657,988
9,184	4,319	8,847	1,350	5,490	152,422
11,074	1,516	9,385	1,276	2,514	934,664
6,216	1,062	8,070	3,169	1,808	720,769
100	19	97	10	28	343,299
19,957	3,112	10,841	1,715	1,396	359,548
584	200	489	52	119	156,331
11,354	4,147	8,759	581	6,765	675,256
22,805	14,928	25,518	3,831	267,455	1,445,886
15,321	2,748	17,137	844	131	641,229
339,067	148,586	440,797	32,224	622,111	8,087,392
41,381	13,313	33,441	17,419	18,745	2,713,048
228,348	62,022	169,180	29,834	78,269	5,675,157
125,451	79,943	150,151	32,802	120,447	1,294,540
395,180	155,278	352,772	80,055	217,461	9,682,745
277,774	115,442	366,069	32,631	10,871	3,857,503
166,460	74,363	196,816	11,196	124,808	2,156,940
1,522	0	3,041	0	3,780	452,461
445,756	189,805	565,926	43,827	139,459	6,466,904
336,307	127,469	302,202	21,128	421,901	5,865,138
13,592	6,727	28,773	4,020	140,383	2,166,882
9,726	4,374	7,585	581	17,595	1,151,897
359,625	138,570	338,560	25,729	579,879	9,183,917
1,539,628	632,239	1,698,055	181,835	1,558,910	33,420,958

(4) 月別観光客数(R7)

地域	市町名	1 月	2 月	3 月	4 月	5 月
東 部	岩国市	153,934	100,096	257,885	377,060	327,316
	和木町	10,908	7,197	14,934	16,437	19,568
	周防大島町	59,425	55,239	74,677	70,732	86,964
	柳井市	37,587	40,235	51,034	50,667	54,329
	田布施町	20,415	20,576	26,695	77,197	26,326
	上関町	27,255	30,834	54,225	24,129	28,030
	平生町	10,894	9,810	11,575	11,662	12,470
	光市	26,958	71,668	56,652	44,800	118,219
	周南市	92,790	83,033	109,892	117,466	130,797
	下松市	73,380	52,163	69,124	45,120	43,894
	東部計	513,546	470,851	726,693	835,270	847,913
中 部	防府市	596,408	176,548	194,497	144,500	169,662
	山口市	266,889	285,333	397,982	485,864	694,573
	美祢市	60,950	49,220	107,613	95,217	135,292
	中部計	924,247	511,101	700,092	725,581	999,527
北 部	萩市	196,856	182,766	330,660	272,961	408,663
	長門市	124,533	110,416	174,728	179,428	204,369
	阿武町	28,343	25,965	39,150	36,354	47,868
	北部計	349,732	319,147	544,538	488,743	660,900
西 部	下関市	737,599	245,519	323,094	330,155	688,570
	宇部市	183,352	132,461	148,976	176,086	201,471
	山陽小野田市	74,205	73,545	116,491	107,263	110,845
	西部計	995,156	451,525	588,561	613,504	1,000,886
県 計		2,782,681	1,752,624	2,559,884	2,663,098	3,509,226

(単位:人)

6 月	7 月	8 月	9 月	10 月	11 月	12 月	計
124,037	170,619	268,901	160,358	277,307	299,372	141,103	2,657,988
9,326	5,336	18,371	8,738	12,921	21,007	7,679	152,422
58,760	84,035	137,152	67,835	84,891	92,367	62,587	934,664
69,482	40,666	129,395	43,056	68,696	93,073	42,549	720,769
21,976	21,476	25,232	26,285	25,733	25,006	26,382	343,299
22,128	28,425	32,912	24,244	25,786	30,450	31,130	359,548
11,604	14,616	15,317	14,754	12,754	16,782	14,093	156,331
37,740	81,607	46,064	53,583	48,317	59,641	30,007	675,256
83,081	113,269	144,699	96,125	137,017	150,151	187,566	1,445,886
29,652	37,508	81,525	35,556	51,476	78,729	43,102	641,229
467,786	597,557	899,568	530,534	744,898	866,578	586,198	8,087,392
131,495	181,794	145,184	135,209	197,267	492,016	148,468	2,713,048
364,517	408,413	641,286	407,229	609,546	629,676	483,849	5,675,157
79,596	120,676	218,856	113,432	115,892	119,234	78,562	1,294,540
575,608	710,883	1,005,326	655,870	922,705	1,240,926	710,879	9,682,745
229,133	379,635	613,799	254,719	339,027	388,042	261,242	3,857,503
145,621	203,620	274,188	178,634	199,267	210,769	151,367	2,156,940
34,049	42,731	48,200	37,379	39,794	40,532	32,096	452,461
408,803	625,986	936,187	470,732	578,088	639,343	444,705	6,466,904
321,493	358,168	1,270,996	363,488	366,041	528,781	331,234	5,865,138
132,942	132,894	151,120	152,185	186,055	349,521	219,819	2,166,882
74,904	105,674	103,025	64,421	132,395	93,215	95,914	1,151,897
529,339	596,736	1,525,141	580,094	684,491	971,517	646,967	9,183,917
1,981,536	2,531,162	4,366,222	2,237,230	2,930,182	3,718,364	2,388,749	33,420,958

(5) 市場別外国人観光客数(R7)

地域	市町名				
		韓国	台湾	中国(本土)	香港
東部	岩国市	4,558	32,126	1,183	1,394
	和木町	230	1,428	211	243
	周防大島町	116	44	116	50
	柳井市	27	16	36	0
	田布施町	0	0	0	0
	上関町	0	0	0	0
	平生町	6	1	1	6
	光市	123	32	74	27
	周南市	337	184	277	54
	下松市	0	0	0	0
	東部計	5,397	33,831	1,898	1,774
中部	防府市	6,865	1,762	880	128
	山口市	24,466	16,310	4,572	450
	美祢市	11,093	11,359	1,121	1,015
	中部計	42,424	29,431	6,573	1,593
北部	萩市	1,902	2,246	551	675
	長門市	9,385	7,106	507	1,672
	阿武町	0	0	0	0
	北部計	11,287	9,352	1,058	2,347
西部	下関市	25,886	2,697	3,925	1,202
	宇部市	16,029	227	1,621	78
	山陽小野田市	16,336	227	414	0
	西部計	58,251	3,151	5,960	1,280
県計		117,359	75,765	15,489	6,994

注)「その他」には、国籍不詳を含める。

(単位:人)

市場別内訳				計
米国	中南米	欧州	その他	
11,306	16,177	2,118	59,440	128,302
1,420	166	362	1,430	5,490
1,850	4	14	221	2,415
81	4	22	1,419	1,605
0	0	0	24	24
0	0	0	1,378	1,378
10	0	32	63	119
117	18	75	357	823
382	241	270	1,911	3,656
0	0	0	131	131
15,166	16,610	2,893	66,374	143,943
1,514	257	403	6,936	18,745
3,805	232	3,557	17,236	70,628
1,090	71	493	1,335	27,577
6,409	560	4,453	25,507	116,950
853	61	1,568	1,432	9,288
1,861	14	835	1,985	23,365
22	0	12	124	158
2,736	75	2,415	3,541	32,811
1,735	136	1,094	9,021	45,696
263	61	296	2,484	21,059
51	0	220	319	17,567
2,049	197	1,610	11,824	84,322
26,360	17,442	11,371	107,246	378,026

(6) 月別外国人観光客数(R7)

地域	市町名	1 月	2 月	3 月	4 月	5 月
東 部	岩国市	12,854	6,129	12,608	15,183	12,378
	和木町	438	282	552	556	630
	周防大島町	69	64	124	168	228
	柳井市	48	64	50	124	295
	田布施町	0	0	0	0	0
	上関町	126	259	160	86	78
	平生町	11	2	7	11	8
	光市	39	48	37	94	99
	周南市	233	227	252	243	278
	下松市	21	14	7	7	7
	東部計	13,839	7,089	13,797	16,472	14,001
中 部	防府市	4,244	1,369	1,218	913	1,106
	山口市	4,408	4,150	6,254	6,090	11,232
	美祢市	2,279	2,156	1,959	2,934	2,275
	中部計	10,931	7,675	9,431	9,937	14,613
北 部	萩市	463	486	796	903	1,182
	長門市	2,779	2,625	1,721	3,739	1,667
	阿武町	0	0	1	25	36
	北部計	3,242	3,111	2,518	4,667	2,885
西 部	下関市	3,486	3,303	4,333	4,663	3,805
	宇部市	1,636	1,775	1,656	1,937	1,839
	山陽小野田市	911	1,290	1,571	2,080	1,667
	西部計	6,033	6,368	7,560	8,680	7,311
県 計		34,045	24,243	33,306	39,756	38,810

(単位:人)

6 月	7 月	8 月	9 月	10 月	11 月	12 月	計
6,956	7,611	11,600	7,852	10,293	13,479	11,359	128,302
422	184	206	276	869	654	421	5,490
118	442	566	200	145	200	91	2,415
73	123	250	93	225	152	108	1,605
0	0	0	0	0	24	0	24
79	112	134	87	82	86	89	1,378
12	11	17	9	12	18	1	119
49	113	80	71	112	47	34	823
325	298	428	252	405	365	350	3,656
7	9	10	6	7	29	7	131
8,041	8,903	13,291	8,846	12,150	15,054	12,460	143,943
1,246	840	1,057	962	936	3,681	1,173	18,745
4,374	2,535	2,222	4,872	7,255	10,769	6,467	70,628
2,375	1,877	2,452	1,600	3,035	2,171	2,464	27,577
7,995	5,252	5,731	7,434	11,226	16,621	10,104	116,950
676	704	902	684	852	927	713	9,288
1,668	1,036	842	854	2,353	1,896	2,185	23,365
11	8	9	18	21	22	7	158
2,355	1,748	1,753	1,556	3,226	2,845	2,905	32,811
3,408	2,835	2,734	2,890	5,435	4,644	4,160	45,696
1,658	1,031	1,300	2,373	2,054	2,060	1,740	21,059
1,126	1,094	658	1,241	2,264	2,052	1,613	17,567
6,192	4,960	4,692	6,504	9,753	8,756	7,513	84,322
24,583	20,863	25,467	24,340	36,355	43,276	32,982	378,026

3 観光地別観光客数(R7)

(単位:人)

地域	市町名	観光地・観光対象	県外	県内	計	昨年(R6年)
東部	岩国市	錦帯橋	518,614	50,633	569,247	565,788
	岩国市	ロープウエー	377,309	36,836	414,145	390,464
	岩国市	岩国城	167,205	16,326	183,531	171,886
	岩国市	柏原美術館	8,984	879	9,863	11,040
	岩国市	吉川史料館	7,117	695	7,812	7,435
	岩国市	岩国シロヘビの館	160,689	15,688	176,377	137,224
	岩国市	今津シロヘビ観覧所	72,264	7,056	79,320	23,674
	岩国市	宇野千代生家	4,398	433	4,831	2,912
	岩国市	旧目加田家住宅	37,648	3,676	41,324	38,782
	岩国市	岩国徴古館	30,661	2,995	33,656	30,996
	岩国市	観光交流物産センター「橋の駅」	13,432	1,310	14,742	14,685
	岩国市	吉香公園	323,514	31,586	355,100	354,133
	岩国市	桜花見	161,953	58,047	220,000	190,000
	岩国市	岩国センチュリーゴルフクラブ	4,048	30,711	34,759	27,513
	岩国市	柱島群島観光	1,017	2,374	3,391	3,306
	岩国市	松がね	16,649	1,627	18,276	16,115
	岩国市	五橋文庫	79	9	88	996
	岩国市	篆刻体験	224	147	371	199
	岩国市	愛宕スポーツコンプレックス	8,683	23,744	32,427	22,900
	岩国市	銭壺山	5,644	22,576	28,220	25,256
	岩国市	広島東洋カープ由宇練習場	8,882	13,323	22,205	27,871
	岩国市	潮風公園みなとオアシスゆう	23,758	83,079	106,837	116,422
	岩国市	丸太村	357	1,430	1,787	4,259
	岩国市	玖珂総合公園グラウンドゴルフ場	1,358	14,601	15,959	16,178
	岩国市	とことこトレイン	3,812	2,461	6,273	5,919
	岩国市	寂地峡キャンプ場	1,252	1,252	2,504	2,816
	岩国市	寂地山(登山客)	11,831	7,195	19,026	19,440
	岩国市	憩の家	7,181	7,186	14,367	16,115
	岩国市	錦パレスホテル	0	0	0	0
	岩国市	深谷峡温泉清流の郷	6,884	4,854	11,738	11,751
	岩国市	道の駅ピュアラインにしき	72,477	72,484	144,961	153,010
	岩国市	やましろ体験交流協議会(体験型旅行)	0	2	2	0
	岩国市	オートキャンプ場須川家族村	771	329	1,100	1,400
	岩国市	大水車でかまるくん	8,893	3,812	12,705	17,137
	岩国市	地底王国美川ムーバレー	35,573	15,249	50,822	68,551
	岩国市	弥栄峡	0	0	0	0
	岩国市	弥栄キャンプ場	4,429	7,851	12,280	2,979
	岩国市	美和パークゴルフ	1,114	2,931	4,045	4,698
	岩国市	弥栄湖レンタルボート	979	2,429	3,408	4,120
	岩国市	レイクプラザやさか	6,597	17,022	23,619	27,117
	岩国市	弥栄湖周辺の観桜期(桜まつり・美和マルシェ)	400	2,400	2,800	4,300
	岩国市	美和ゴルフクラブ	25,241	10,807	36,048	30,479
岩国市	らんかん高原(スカイパーク)	145	97	242	363	
岩国市	らんかん高原オートキャンプ場青少年旅行村	647	626	1,273	1,760	
和木町	蜂ヶ峯総合公園	51,842	37,926	89,768	93,138	
和木町	和木町歴史資料館	0	19	19	264	
和木町	和木ゴルフ倶楽部	33,313	11,181	44,494	29,709	
和木町	アートウイング	1,242	2,499	3,741	6,253	
周防大島町	景勝地(ハイキング・サイクリング等)	25,479	38,451	63,930	58,118	
周防大島町	飯の山展望台	686	1,032	1,718	2,421	
周防大島町	屋代ダム公園	928	2,880	3,808	5,370	
周防大島町	スナメリウォッチング	599	1,142	1,741	1,084	

(単位:人)

地域	市町名	観光地・観光対象	県外	県内	計	昨年(R6年)
	周防大島町	五条千本桜・河津桜等	3,569	5,238	8,807	8,427
	周防大島町	日本ハワイ移民資料館	2,861	1,038	3,899	3,226
	周防大島町	八幡生涯学習のむら	124	9,970	10,094	3,650
	周防大島町	嫁いらず観音 石風呂	62	997	1,059	411
	周防大島町	陸奥記念館	6,822	4,548	11,370	9,225
	周防大島町	周防大島文化交流センター	639	1,490	2,129	2,100
	周防大島町	果物狩り(みかん、ぶどう、ブルーベリー)	4,906	5,243	10,149	9,226
	周防大島町	釣り、遊魚、地引き網	28,145	30,377	58,522	56,002
	周防大島町	大島大橋、瀬戸公園	1,369	1,717	3,086	2,953
	周防大島町	なぎさ水族館	11,346	17,017	28,363	26,861
	周防大島町	星野哲郎記念館	3,475	1,442	4,917	5,582
	周防大島町	海水浴場	20,458	13,181	33,639	49,463
	周防大島町	周防大島町B&G海洋センター	2,639	23,747	26,386	15,873
	周防大島町	長浦スポーツ海浜スクエア	4,579	4,972	9,551	7,816
	周防大島町	グリーンステイながうら	23,333	36,088	59,421	58,715
	周防大島町	周防大島町陸上競技場	1,909	10,752	12,661	12,977
	周防大島町	片添ヶ浜海浜公園、サンスポーツランド片添	8,342	7,702	16,044	24,687
	周防大島町	竜崎温泉	7,092	63,828	70,920	70,020
	周防大島町	片添ヶ浜温泉遊湯ランド	1,939	17,446	19,385	18,881
	周防大島町	道の駅サザンセットとうわ	149,316	265,450	414,766	380,344
	周防大島町	チャレンジショップ	6,967	12,386	19,353	18,881
	周防大島町	海の市	175	525	700	350
東部	柳井市	白壁の町並み	37,502	15,764	53,266	48,443
	柳井市	柳井カントリー倶楽部	21,852	50,999	72,851	63,464
	柳井市	黒杭川ダム公園	0	300	300	300
	柳井市	余田臥龍梅	300	2,500	2,800	2,800
	柳井市	大島遊漁	1,835	1,232	3,067	4,170
	柳井市	日積観光ぶどう園	150	350	500	500
	柳井市	サザンセット伊保庄マリンパーク	278	6,013	6,291	8,168
	柳井市	茶臼山古墳資料館	1,288	2,253	3,541	3,480
	柳井市	アデリーホシパーク(柳井ウェルネスパーク)	795	117,864	118,659	121,891
	柳井市	月性展示館	282	2,167	2,449	2,476
	柳井市	大島ふれあいビーチ	79	1,528	1,607	1,685
	柳井市	大島観光センター	18,583	74,356	92,939	93,663
	柳井市	やまぐちフラワーランド	15,285	61,171	76,456	76,482
	柳井市	発電所見学	3,214	4,837	8,051	6,809
	柳井市	ふれあいどころ437	21,198	90,397	111,595	124,677
	柳井市	アミュゼNOREN	38,826	9,707	48,533	32,679
	田布施町	田布施町	瀬戸内国立公園 馬島	669	520	1,189
田布施町		ふるさと詩情公園	120	1,700	1,820	8,170
田布施町		田布施町郷土館	0	1,021	1,021	751
田布施町		田布施地域交流館	771	292,238	293,009	325,626
田布施町		友末旅館	102	19	121	131
田布施町		のんびらんど・うましま	669	1,390	2,059	2,145
上関町	上関町	景勝地	1,380	4,140	5,520	5,645
	上関町	四階楼	782	1,822	2,604	2,493
	上関町	城山歴史公園	11,138	13,613	24,751	33,978
	上関町	釣り・遊漁等	3,828	15,312	19,140	19,610
	上関町	海水浴等	1,419	3,311	4,730	4,950
	上関町	上関海峡温泉「鳩子の湯」	37,894	88,418	126,312	128,120
	上関町	買い物	441	1,764	2,205	2,328
	上関町	道の駅「上関海峡」	48,526	113,226	161,752	165,349

(単位:人)

地域	市町名	観光地・観光対象	県外	県内	計	昨年(R6年)
東部	平生町	大星山展望台	2,587	13,385	15,972	16,305
	平生町	丸山海浜パーク	111	4,374	4,485	5,180
	平生町	阿多田交流館	1,312	2,406	3,718	2,123
	平生町	歴史民俗資料館	38	704	742	1,246
	平生町	神花山古墳公園	108	560	668	720
	平生町	佐合島	318	1,706	2,024	2,131
	平生町	ひらお特産品センター	5,744	109,110	114,854	118,588
	平生町	温泉施設・ホテル等	4,398	493	4,891	5,094
	平生町	ダイブクオーションカヤックス	246	589	835	1,054
	平生町	しお活HARBOR	915	2,682	3,597	2,124
	光市	室積海岸(海水浴を含む)	4,240	9,560	13,800	24,550
	光市	虹ヶ浜海岸(海水浴・島田川を含む)	8,880	133,401	142,281	160,824
	光市	冠山総合公園(コバルトライン等を含む)	71,926	167,830	239,756	256,740
	光市	フィッシングパーク光	792	8,526	9,318	10,534
	光市	光ふるさと郷土館(室積公園・普賢寺・史跡含む)	615	3,492	4,107	4,086
	光市	伊藤公資料館	2,558	3,124	5,682	6,604
	光市	石城山県立自然公園	1,532	1,876	3,408	3,962
	光市	里の厨	53,736	125,381	179,117	177,272
	光市	室積温泉	22,490	21,013	43,503	26,367
	光市	産業観光	0	2,192	2,192	2,473
	周南市	自然(山岳、自然公園等)	6,800	37,868	44,668	47,947
	周南市	歴史・文化施設	138,301	351,641	489,942	447,067
	周南市	産業観光施設	30,340	242,680	273,020	286,380
	周南市	キャンプ場	1,891	6,120	8,011	9,538
	周南市	ゴルフ場	17,452	153,747	171,199	207,695
	周南市	レクリエーション施設	11,776	164,509	176,285	161,581
	周南市	温泉(宿泊・立ち寄り)	8,813	251,001	259,814	230,005
	周南市	ホテル等(温泉宿泊施設以外)	389,739	92,208	481,947	402,932
	下松市	はなぐり海水浴場・海上遊歩道	3,162	7,381	10,543	10,619
	下松市	笠戸島	78,047	182,128	260,175	272,527
	下松市	米川・末武川ダム(米泉湖公園)	2,428	21,869	24,297	22,850
	下松市	花岡八幡宮	3,801	34,215	38,016	37,421
	下松市	くだまつ健康パーク	29,069	116,291	145,360	157,427
下松市	降松神社	2,265	20,385	22,650	22,500	
下松市	妙見宮鷲頭寺	680	6,120	6,800	6,800	
下松市	下松スポーツ公園	2,750	24,750	27,500	25,000	
下松市	切戸川の桜並木・下松公園等	600	5,400	6,000	6,000	
下松市	下松タウンセンター	18,952	75,830	94,782	83,033	
下松市	下松市農業公園	43	865	908	520	
下松市	ホテル等	74,162	3,909	78,071	88,683	
中部	防府市	防府天満宮	818,724	545,816	1,364,540	1,312,469
	防府市	毛利氏庭園・毛利博物館	34,259	26,581	60,840	60,629
	防府市	周防国分寺	17,616	22,414	40,030	40,590
	防府市	東大寺別院阿弥陀寺	8,950	31,050	40,000	39,200
	防府市	周防国一宮 玉祖神社	12,478	32,878	45,356	39,724
	防府市	メバル公園一帯	210,244	580,567	790,811	793,271
	防府市	三田尻塩田記念産業公園	537	2,748	3,285	3,264
	防府市	毛利庭園ゴルフ倶楽部	1,218	20,482	21,700	20,488
	防府市	防府市青少年科学館ソラール	0	66,705	66,705	57,107
	防府市	まちの駅 うめてらす	165,532	240,801	406,333	405,082
	防府市	防府市文化財郷土資料館	166	1,772	1,938	1,500
	防府市	英雲荘	868	3,146	4,014	3,914

(単位:人)

地域	市町名	観光地・観光対象	県外	県内	計	昨年(R6年)
中部	防府市	山頭火ふるさと館	20,551	8,848	29,399	25,277
	防府市	マツダ防府工場見学	0	5,428	5,428	6,326
	防府市	海水浴場	671	6,036	6,707	9,121
	防府市	ゆうゆう広場	440	3,616	4,056	1,380
	防府市	エヒメアヤマメ自生南限地帯一般開放	0	0	0	2,188
	防府市	KEIRINパーク	243	38,989	39,232	9,891
	防府市	大平山山頂公園	3,190	28,710	31,900	0
	山口市	湯田温泉(宿泊施設)	439,779	274,763	714,542	697,044
	山口市	山口市街地(宿泊施設)	61,529	9,561	71,090	72,753
	山口市	鑄銭司・大村神社・長沢池	20,340	75,262	95,602	100,988
	山口市	新山口駅周辺(宿泊施設)	185,999	51,631	237,630	235,000
	山口市	秋穂荘	9,337	27,078	36,415	38,714
	山口市	阿知須温泉	340	33	373	373
	山口市	ふれあいパーク大原湖	1,117	5,042	6,159	7,959
	山口市	柚木慈生温泉	1,847	6,482	8,329	8,921
	山口市	十種ヶ峰キャンプ場	2,246	11,691	13,937	10,875
	山口市	香山公園、洞春寺	579,625	312,105	891,730	618,987
	山口市	常栄寺雪舟庭	4,780	25,594	30,374	36,831
	山口市	KDDI山口衛星通信所	3,087	3,826	6,913	4,893
	山口市	山口県政資料館、山口県立美術館、山口県立山口博物館等	33,063	244,325	277,388	255,531
	山口市	龍蔵寺・凌雲寺跡	10,372	23,272	33,644	33,027
	山口市	中原中也記念館	15,832	11,459	27,291	24,168
	山口市	野田・豊栄神社・龍福寺	22,265	33,399	55,664	45,628
	山口市	亀山公園	63,883	27,378	91,261	101,787
	山口市	道の駅仁保の郷	74,604	671,436	746,040	753,656
	山口市	山口情報芸術センター	16,663	94,429	111,092	111,949
	山口市	山口市菜香亭・大路Lobby・十朋亭維新館	9,463	6,582	16,045	21,939
	山口市	SLやまぐち号	21,109	6,666	27,775	23,015
	山口市	狐の足あと	74,157	56,012	130,169	124,258
	山口市	山口市観光案内所新山口駅観光交流センター	65,806	31,191	96,997	98,948
	山口市	山口市小郡文化資料館	949	10,404	11,353	6,841
	山口市	其中庵	2,229	4,739	6,968	4,199
	山口市	秋穂八十八ヶ所	228	4,355	4,583	3,055
	山口市	道の駅 あいお	21,593	194,320	215,913	211,557
	山口市	きらら浜自然観察公園	5,373	10,144	15,517	15,083
山口市	道の駅きらら あじす	144,255	577,021	721,276	675,708	
山口市	公園(スポーツ)	257,544	982,443	1,239,987	1,450,358	
山口市	ゴルフ場	30,656	139,852	170,508	152,948	
山口市	森林セラピー基地	202	2,727	2,929	2,244	
山口市	ロハス島地温泉	834	82,463	83,297	17,268	
山口市	やまぐちサッカー交流広場	203	4,109	4,312	2,621	
山口市	観光農園	10,870	49,673	60,543	79,978	
山口市	徳佐八幡宮しだれ桜	4,980	19,920	24,900	23,600	
山口市	船平山	1,325	4,425	5,750	5,300	
山口市	長門峡	25,341	481,489	506,830	497,400	
山口市	道の駅「願成就温泉」	22,320	89,274	111,594	102,547	
山口市	重源の郷	1,086	20,633	21,719	0	
山口市	湯田温泉こんこんパーク	118,078	94,304	212,382	0	
山口市	KDDI維新ホール	50,395	285,584	335,979	333,181	
美祿市	秋芳洞・秋吉台	538,253	83,585	621,838	618,566	
美祿市	別府弁天池	15,269	28,366	43,635	45,255	
美祿市	秋吉台科学博物館	8,112	3,482	11,594	11,249	

(単位:人)

地域	市町名	観光地・観光対象	県外	県内	計	昨年(R6年)
中部	美祿市	秋吉台家族旅行村	10,032	5,830	15,862	17,448
	美祿市	水神公園	10,520	26,800	37,320	31,690
	美祿市	石屋形羅漢山磨崖仏	0	154	154	173
	美祿市	万倉の大岩郷	788	902	1,690	1,260
	美祿市	歴史民俗資料館	147	1,228	1,375	1,603
	美祿市	化石館	1,165	2,474	3,639	3,493
	美祿市	化石採集場	123	107	230	229
	美祿市	道の駅「おふく」	30,249	108,445	138,694	134,406
	美祿市	大正洞	6,601	422	7,023	6,169
	美祿市	景清洞	10,714	686	11,400	11,896
	美祿市	長登銅山文化交流館	571	2,795	3,366	7,366
	美祿市	秋吉台エコ・ミュージアム	3,053	3,728	6,781	8,733
	美祿市	秋吉台サファリランド	144,355	77,496	221,851	247,929
	美祿市	秋吉台オートキャンプ場	2,906	2,322	5,228	6,204
	美祿市	景清洞トロン温泉	17,109	10,001	27,110	29,263
	美祿市	道の駅「みとう」	29,240	43,860	73,100	71,821
	美祿市	セントラルパークゴルフ倶楽部	10,812	24,041	34,853	36,535
	美祿市	秋吉台国際芸術村	1,068	580	1,648	2,139
	美祿市	美祿ブルーベリーガーデン	67	240	307	222
	美祿市	ぼんぼこの里	0	42,611	42,611	45,158
美祿市	自然体験施設森の駅	0	0	0	975	
北部	萩市	笠山・明神池	50,365	131,263	181,628	168,543
	萩市	萩城跡指月公園	50,287	6,886	57,173	56,167
	萩市	松陰神社	285,015	39,030	324,045	341,959
	萩市	萩博物館	34,458	16,364	50,822	69,049
	萩市	山口県立萩美術館・浦上記念館	5,541	22,166	27,707	19,651
	萩市	木戸孝允旧宅	27,254	3,733	30,987	32,611
	萩市	旧久保田家住宅	9,249	1,267	10,516	11,597
	萩市	口羽家住宅	2,697	370	3,067	3,547
	萩市	旧湯川家屋敷	3,806	522	4,328	4,800
	萩市	桂太郎旧宅	2,370	323	2,693	3,066
	萩市	伊藤博文別邸	11,089	1,518	12,607	15,178
	萩市	玉木文之進旧宅	3,153	433	3,586	3,508
	萩市	旧田中別邸	1,669	228	1,897	2,149
	萩市	萩駅(自然と歴史の展示館)	10,561	1,446	12,007	11,698
	萩市	萩八景遊覧船	15,302	2,097	17,399	16,824
	萩市	菊ヶ浜海水浴場	42,899	28,600	71,499	62,110
	萩市	萩地域道の駅(3店)	205,108	1,162,274	1,367,382	1,365,167
	萩市	渡辺蒿蔵旧宅	1,351	186	1,537	1,667
	萩市	有備館	6,124	840	6,964	8,059
	萩市	萩反射炉	43,157	5,912	49,069	53,361
	萩市	恵美須ヶ鼻造船所跡	15,469	2,118	17,587	16,648
	萩市	青木周弼旧宅	5,842	800	6,642	7,643
	萩市	萩・明倫学舎	113,189	55,749	168,938	178,536
	萩市	旅館・ホテル	241,135	40,498	281,633	291,688
	萩市	萩阿武川温泉ふれあい会館	1,307	62,801	64,108	69,172
	萩市	長門峡	16,672	87,528	104,200	117,914
萩市	阿武川歴史民俗資料館	75	237	312	293	
萩市	阿武川河川公園	163	225	388	432	
萩市	田万川温泉「憩いの湯」	35,353	20,457	55,810	56,641	
萩市	田万川キャンプ場・RVパーク	1,667	903	2,570	2,753	
萩市	海水浴場(瀬越・湊)	537	286	823	880	

(単位:人)

地域	市町名	観光地・観光対象	県外	県内	計	昨年(R6年)
北 部	萩市	観光農園(ぶどう・梨・柑橘)	1,629	3,769	5,398	4,626
	萩市	道の駅「ゆとりパークたまがわ」	125,056	74,097	199,153	194,745
	萩市	萩石見カントリー倶楽部	13,673	3,869	17,542	17,703
	萩市	景勝地(史跡・遊歩道・磯釣)	2,667	1,322	3,989	3,976
	萩市	むつみ昆虫王国ひまわりロード	34,887	139,551	174,438	111,517
	萩市	ネムの丘キャンプ場	1,893	7,603	9,496	8,366
	萩市	MARKET623	0	0	0	237
	萩市	うり坊の郷katamata	8,655	34,620	43,275	46,751
	萩市	萩・むつみの恵	3,610	14,438	18,048	44,934
	萩市	雲林寺	1,202	4,807	6,009	8,823
	萩市	須佐ホルンフェルス	9,108	16,098	25,206	26,016
	萩市	須佐歴史民俗資料館	471	525	996	782
	萩市	須佐湾フィッシングパーク	245	989	1,234	925
	萩市	須佐湾遊覧船	0	0	0	18
	萩市	須佐湾エコロジーキャンプ場	1,858	2,332	4,190	4,803
	萩市	ふれあいステーション須佐	11,070	34,143	45,213	46,025
	萩市	龍の里やどみ	284	3,265	3,549	3,774
	萩市	須佐男命いか直売所	82	427	509	450
	萩市	道の駅「あさひ」	27,979	41,968	69,947	81,475
	萩市	農産物加工販売所「つつじ」	25,861	38,791	64,652	74,334
	萩市	萩往還夏木原交流施設	0	0	0	0
	萩市	萩アクティビティパーク	827	4,686	5,513	6,253
	萩市	萩往還	3,364	5,046	8,410	8,760
	萩市	道の駅ハピネスふくえ	8,240	86,582	94,822	96,669
	萩市	大板山たたら製鉄遺跡	1,620	1,335	2,955	2,498
	長門市	民営駐車場	26,112	847	26,959	26,522
	長門市	小松原・床の浜	5,177	11,003	16,180	20,640
	長門市	青海島キャンプ村	980	939	1,919	2,174
	長門市	青海島オートキャンプ場	427	249	676	827
	長門市	くじら資料館	3,409	1,690	5,099	5,304
	長門市	金子みすゞ記念館	29,059	5,599	34,658	35,804
	長門市	センザキッチン	249,643	501,586	751,229	725,060
	長門市	長門湯本温泉	652,442	130,328	782,770	674,028
長門市	依山温泉	67,672	55,368	123,040	131,064	
長門市	香月泰男美術館	1,793	3,639	5,432	6,821	
長門市	村田清風記念館・旧宅	647	1,881	2,528	2,719	
長門市	野波瀬つりデッキ・松島キャンプ場	341	2,395	2,736	2,396	
長門市	湯免温泉	7,395	53,496	60,891	68,769	
長門市	宗頭文化センター	112	1,743	1,855	2,297	
長門市	ブルーラインカントリー倶楽部	1,525	16,880	18,405	20,326	
長門市	二位ノ浜海水浴場	963	2,477	3,440	4,780	
長門市	千畳敷	74,361	77,339	151,700	144,916	
長門市	黄波戸・油谷湾温泉	15,545	29,937	45,482	44,076	
長門市	川尻岬	681	1,388	2,069	2,069	
長門市	大浜海水浴場	6,815	4,545	11,360	13,893	
長門市	伊上海水浴場	770	1,564	2,334	4,157	
長門市	楊貴妃の里	6,300	6,300	12,600	13,000	
長門市	伊上海浜公園オートキャンプ場	1,154	1,410	2,564	2,471	
長門市	依山しゃくなげ園・七重川	13,276	31,882	45,158	48,185	
長門市	ながとスポーツ公園	3,323	8,310	11,633	11,591	
阿武町	道の駅	183,889	325,121	509,010	431,493	
阿武町	海水浴場	257	1,225	1,482	1,771	

(単位:人)

地域	市町名	観光地・観光対象	県外	県内	計	昨年(R6年)
北部	阿武町	遊漁	1,244	9,241	10,485	8,579
	阿武町	キャンプ場・農漁家民宿	6,231	4,751	10,982	11,139
西部	下関市	オーヴィジョン海峡ゆめタワー	53,554	22,978	76,532	76,668
	下関市	しものせき水族館「海響館」	271,705	112,324	384,029	481,528
	下関市	巖流島	44,000	10,316	54,316	53,689
	下関市	火の山	26,588	9,501	36,089	204,143
	下関市	市立美術館	15,484	24,880	40,364	42,084
	下関市	長府庭園	15,034	21,497	36,531	38,394
	下関市	菊川温泉	7,625	26,636	34,261	88,595
	下関市	道の駅「きくがわ」	47,253	189,015	236,268	246,942
	下関市	豊田ホテルの里ミュージアム	10,389	24,246	34,635	29,619
	下関市	一の俣温泉	39,178	49,979	89,157	85,543
	下関市	西ノ市温泉	53,049	123,783	176,832	172,974
	下関市	道の駅「蛸街道西ノ市」	143,159	334,033	477,192	480,798
	下関市	リフレッシュパーク豊浦	17,818	29,157	46,975	48,973
	下関市	川棚温泉	103,233	196,257	299,490	229,689
	下関市	大河内温泉	4,663	7,637	12,300	11,300
	下関市	角島灯台公園	141,122	94,072	235,194	236,073
	下関市	しおかぜの里 角島	77,503	41,740	119,243	108,360
	下関市	土井ヶ浜遺跡人類学ミュージアム	4,767	3,753	8,520	9,273
	下関市	道の駅「北浦海道「豊北」	447,746	341,934	789,680	806,514
	下関市	附野温泉	58,118	8,602	66,720	59,797
下関市	その他施設	2,543,070	1,356,144	3,899,214	3,754,007	
下関市	海水浴場	32,179	15,454	47,633	56,930	
下関市	ゴルフ場	52,508	70,263	122,771	135,982	
宇部市	宇部市	自然	24	4,826	4,850	0
	宇部市	歴史・文化	13,423	134,265	147,688	176,854
	宇部市	産業観光	584	5,315	5,899	223
	宇部市	ときわ公園	54,706	576,250	630,956	659,640
	宇部市	アクトビレッジおの	2,225	38,252	40,477	42,657
	宇部市	スポレク	9,739	182,409	192,148	75,130
	宇部市	ゴルフ場	5,045	164,829	169,874	48,418
	宇部市	キャンプ場	223	6,558	6,781	4,630
	宇部市	海水浴場	806	6,366	7,172	20,426
	宇部市	温泉	22,354	273,849	296,203	165,806
	宇部市	買い物	1,203	28,285	29,488	42,975
	宇部市	ホテル	208,939	85,288	294,227	307,206
	山陽小野田市	江汐公園	12,077	20,563	32,640	32,871
山陽小野田市	竜王山公園	6,829	16,103	22,932	20,235	
山陽小野田市	きららビーチ焼野	2,637	17,055	19,692	18,668	
山陽小野田市	観光農園	4,341	376,118	380,459	366,874	
山陽小野田市	ゴルフ場	108,076	164,063	272,139	270,530	
山陽小野田市	サッカー場	0	9,840	9,840	3,680	
山陽小野田市	温泉	21,876	87,504	109,380	96,939	
山陽小野田市	ホテル等	78,101	9,886	87,987	92,469	

4 イベント別観光客数(R7)

(単位:人)

地域	市町名	観光地・観光対象	県外	県内	計	昨年(R6年)
東 部	岩国市	ロープウェー元日早朝運転	49	850	899	838
	岩国市	錦帯橋とんどまつり	227	1,273	1,500	200
	岩国市	錦帯橋ロードレース	985	1,129	2,114	2,058
	岩国市	錦帯橋まつり	7,930	5,070	13,000	3,000
	岩国市	日米親善デー	79,300	50,700	130,000	113,000
	岩国市	錦帯橋の鵜飼	941	2,186	3,127	3,633
	岩国市	春の遊覧	3,271	2,088	5,359	8,107
	岩国市	秋の遊覧	821	525	1,346	1,279
	岩国市	岩国港みなとまつり花火大会	16,470	10,530	27,000	25,000
	岩国市	錦川水の祭典	3,943	2,520	6,463	6,741
	岩国市	ロープウェー観月運転	142	769	911	1,094
	岩国市	岩国楠花火フェスティバル	1,526	974	2,500	2,500
	岩国市	岩国まつり	4,000	46,000	50,000	50,300
	岩国市	空の日フェスタ	306	194	500	500
	岩国市	錦川清流線イベント列車	949	607	1,556	1,795
	岩国市	豪華客船	1,234	789	2,023	0
	岩国市	文化芸術祭	7,657	2,743	10,400	6,300
	岩国市	スカイフェスタ	0	0	0	380
	岩国市	ちかくにいわくにフェスタ	0	0	0	0
	岩国市	甲冑体験	18	11	29	36
	岩国市	謎解き街めぐり	0	0	0	132
	岩国市	ゆう・YOU・フェスタ	300	14,700	15,000	15,000
	岩国市	ツール・ド・ゆう	88	40	128	122
	岩国市	周東花火大会	1,000	14,000	15,000	20,000
	岩国市	祖生柱松	140	1,260	1,400	850
	岩国市	食肉フェア	2,500	22,500	25,000	25,000
	岩国市	鞍掛城まつり	100	14,900	15,000	15,000
	岩国市	ふるさとまつり(錦町)	1,000	4,000	5,000	3,000
	岩国市	ほたる祭り	0	0	0	300
	岩国市	美川サマーフェスティバル	0	800	800	800
	岩国市	美和サンチャロウまつり	2,100	4,900	7,000	6,000
	岩国市	本郷夏まつり	0	0	0	400
	岩国市	本郷ふるさとフェスタ	150	650	800	600
	和木町	瀬田八幡宮秋まつり	0	300	300	300
	和木町	蜂ヶ峯総合公園ばらまつり	0	0	0	0
	和木町	わき愛あいフェスティバル	1,500	3,000	4,500	0
	和木町	大竹・和木川まつり花火大会	6,400	3,200	9,600	0
	周防大島町	お大師堂めぐり歩け歩け大会	42	604	646	375
	周防大島町	周防大島花火大会、灯籠流し、盆踊り	3,000	9,000	12,000	10,350
	周防大島町	周防大島八十八ヶ所札所めぐり	1,754	3,389	5,143	4,921
	周防大島町	しあわせ祈願所巡り	1,096	2,185	3,281	3,140
	周防大島町	まるかじりイベント	500	4,500	5,000	5,000
周防大島町	サザンセット大島ロードレース・ロングライド	1,003	1,300	2,303	2,141	
周防大島町	くか夢夏まつり	1,000	8,000	9,000	8,700	
周防大島町	サタデーライブイベント	2,186	3,279	5,465	7,215	
周防大島町	島スクエアプラスふれあい市場	0	3,750	3,750	3,600	
周防大島町	アサギマダラ園	1,230	2,870	4,100	3,898	
周防大島町	地家室園地	3,618	5,427	9,045	13,487	
周防大島町	体験型教育旅行	1,022	88	1,110	415	
周防大島町	クルーズ船	0	0	0	466	
柳井市	伊陸天神祭	20	380	400	400	
柳井市	柳井天神春まつり	50	450	500	0	

(単位:人)

地域	市町名	観光地・観光対象	県外	県内	計	昨年(R6年)
東部	柳井市	柳井金魚ちょうちん祭り	17,800	71,200	89,000	87,000
	柳井市	日積八朔大踊り	100	700	800	700
	柳井市	柳井まつり	4,500	40,500	45,000	45,000
	柳井市	阿月神明祭	200	1,800	2,000	2,000
	柳井市	柳井大師縁日	0	1,500	1,500	1,500
	柳井市	サザンセット大島タイ釣り大会	23	27	50	65
	柳井市	お菓子工場 工場祭	13,375	40,125	53,500	56,000
	柳井市	ふれあいうずしおまつり	0	0	0	700
	柳井市	俄まつり	0	0	0	0
	柳井市	サザンセット・ロングライドinやまぐち	215	161	376	0
	柳井市	花香遊	300	2,700	3,000	1,000
	柳井市	大島サンセットフェスタ	0	1,200	1,200	1,000
	柳井市	サンビーム柳井 文化事業	0	623	623	1,377
	田布施町	たぶせ桜まつり	2,000	43,000	45,000	40,000
	上関町	行事祭事等	60	340	400	1,000
	上関町	イベント	1,822	10,312	12,134	10,000
	平生町	ひらお産業まつり	52	3,948	4,000	3,500
	平生町	大星山サイクルフェスタ	104	34	138	165
	平生町	サザンセット・ロングライド	232	175	407	0
	光市	普賢まつり	0	40,000	40,000	40,000
	光市	光花火大会	0	43,000	43,000	35,000
	光市	光まつり	0	30,000	30,000	34,000
	光市	ふるさとまつり	0	20,000	20,000	20,000
	光市	その他イベント	0	14,000	14,000	3,500
	周南市	地域のイベント	26,923	240,872	267,795	335,649
	周南市	各種コンベンション	3,679	1,606	5,285	5,469
	周南市	スポーツイベント	6,500	58,950	65,450	53,594
	周南市	工場夜景ツアー	171	53	224	281
	周南市	市内観光ツアー(工場夜景を除く)	3	105	108	660
	下松市	笠戸島まつり	250	4,750	5,000	5,000
	下松市	稲穂祭	11,700	27,300	39,000	39,000
	下松市	福祉健康まつり	0	0	0	10,000
下松市	くだまつ笠戸島アイランドトレイル	525	617	1,142	1,059	
下松市	くだまつ花と緑の祭典	500	9,500	10,000	10,000	
下松市	くだまつ土曜夜市	650	12,350	13,000	12,000	
下松市	くだまつ商工まつり	0	0	0	5,000	
下松市	くだまるシェ	150	2,850	3,000	0	
下松市	くだまつ米川マルシェ	350	6,650	7,000	0	
下松市	下松駅前イベント	105	1,985	2,090	0	
下松市	道路を走る高速鉄道車両見学プロジェクト	0	0	0	50,000	
下松市	企業イベント	1,200	4,800	6,000	0	
下松市	各種スポーツイベント	0	200	200	371	
中部	防府市	みかん狩り	403	3,638	4,041	4,591
	防府市	愛情防府フリーマーケット	1,300	63,700	65,000	65,000
	防府市	春の幸せますフェスタ	5,510	49,590	55,100	22,600
	防府市	夏の幸せますフェスタ	9,000	81,000	90,000	110,000
	防府市	創業・交流センターイベント	0	12,000	12,000	9,000
	防府市	基地開設70周年防府北基地開放行事(航空祭)	4,000	6,000	10,000	8,000
	防府市	防府読売マラソン	2,492	671	3,163	3,060
	防府市	佐波川こいわたし	0	8,500	8,500	8,000
	防府市	佐波川こいながし	8,400	12,600	21,000	21,000
	防府市	「すごいぞ!防府」秋季大規模イベント	960	15,040	16,000	16,000

(単位:人)

地域	市町名	観光地・観光対象	県外	県内	計	昨年(R6年)
中部	山口市	イベント	52,706	650,029	702,735	698,038
	美祿市	観光まつり花火大会	0	0	0	5,000
	美祿市	秋吉台山焼き	4,500	9,000	13,500	16,500
	美祿市	Mine秋吉台ジオパークウルトラマラソン	342	232	574	489
	美祿市	美祿桜まつり	0	10,000	10,000	10,000
	美祿市	大正洞桜まつり	0	700	700	700
	美祿市	美祿ランタンナイトフェスティバル	0	3,000	3,000	2,000
	美祿市	長登銅山まつり	0	501	501	513
	美祿市	リフレッシュパークまつり	300	400	700	1,000
	美祿市	秋吉台カルストTRAILRUN	498	268	766	769
	美祿市	里山フェス	400	1,100	1,500	1,000
	美祿市	セグウェイ	255	46	301	0
北部	萩市	イベント	311,266	83,402	394,668	396,909
	長門市	ルネッサながと	666	10,437	11,103	7,550
	長門市	赤崎まつり	1,050	1,950	3,000	3,000
	長門市	通くじらまつり	700	300	1,000	0
	長門市	西日本やきとり祭り	4,600	18,400	23,000	34,000
	長門市	ひとまる夜市	150	2,850	3,000	3,000
	長門市	汗汗フェスタ2025in千畳敷	821	205	1,026	1,200
	長門市	スポーツイベント	1,144	1,723	2,867	1,813
長門市	その他イベント等	1,776	32,410	34,186	19,981	
阿武町	奈古夏まつり	250	1,750	2,000	2,000	
西部	下関市	イベント等	776,033	1,043,912	1,819,945	1,777,844
	宇部市	行・祭事	0	2,335	2,335	2,344
	宇部市	イベント	4,510	385,269	389,779	382,945
	宇部市	学会・コンベンション	2,620	1,946	4,566	3,852
	山陽小野田市	寝太郎の里おひなさまめぐり	0	8,000	8,000	10,000
	山陽小野田市	江汐公園椿まつり	0	5,000	5,000	1,500
	山陽小野田市	竜王山公園さくらまつり	0	1,000	1,000	1,000
	山陽小野田市	若山公園さくらまつり	0	2,000	2,000	1,400
	山陽小野田市	江汐公園つつじまつり	0	800	800	500
	山陽小野田市	寝太郎まつり	0	6,000	6,000	7,000
	山陽小野田市	復活!住吉まつり	0	20,000	20,000	11,000
	山陽小野田市	寝太郎の里ほたるまつり	0	5,000	5,000	5,000
	山陽小野田市	厚狭花火大会	0	33,000	33,000	30,000
	山陽小野田市	おのだ七夕祭り	0	28,000	28,000	27,000
	山陽小野田市	お祝い夢花火	0	30,000	30,000	30,000
	山陽小野田市	厚狭秋まつり	0	6,000	6,000	10,000
	山陽小野田市	有帆ホテルまつり	0	3,000	3,000	2,000
	山陽小野田市	有帆市まつり	0	1,500	1,500	1,300
	山陽小野田市	小野田駅前ふれあい祭り	0	1,500	1,500	15,000
	山陽小野田市	現代ガラス展	0	0	0	0
	山陽小野田市	スマイルハロウィンパーティー	0	21,000	21,000	21,060
	山陽小野田市	農林水産まつり	0	2,000	2,000	3,000
	山陽小野田市	産業観光	2,485	4,543	7,028	6,387
	山陽小野田市	あじさいまつり	0	2,400	2,400	8,000
	山陽小野田市	埴生祇園まつり	0	2,000	2,000	2,000
	山陽小野田市	やけの美タフェスタ	0	3,000	3,000	0
	山陽小野田市	ジュニア☆フェスタ	0	5,000	5,000	0
	山陽小野田市	スマイルフェスタ	0	3,600	3,600	0
	山陽小野田市	おのだクリスマス花火	0	20,000	20,000	0



おいでませ
ふくの国、山口
HAPPINESS YAMAGUCHI

令和7年山口県の宿泊者及び観光客の動向について

発行	令和8年7月
編集・発行者	山口県観光スポーツ文化部観光政策課 〒753-8501 山口県山口市滝町1-1 TEL 083(933)3207 FAX 083(933)3179 E-mail a16200@pref.yamaguchi.lg.jp